



Bilan d'exécution CVEC 2023

Rappel dispositif CVEC

- Elle finance des actions prévues par :
 - ✓ L'article L.841-5 pour « *favoriser l'accueil et l'accompagnement social, sanitaire, culturel et sportif des étudiants et conforter les actions de prévention et d'éducation à la santé réalisées à leur intention* » ;
 - ✓ Les **orientations annuelles prioritaires** fixées par le **MESRI**. Pour mémoire la circulaire ministérielle du 21 mars 2019 prévoit les priorités relatives à chacun des items prévus par l'article L. 841-5.

Rappel dispositif CVEC

- I- Prévention au service de la santé
 - ✓ A. Adapter la politique de prévention à l'évolution des comportements
 - ✓ B. Améliorer l'accès aux soins des étudiants
- II - Actions dans les autres champs de la vie étudiante
 - ✓ A. Favoriser l'accompagnement social des étudiants
 - ✓ B. Développer la pratique sportive des étudiants
 - ✓ C. Faire vivre l'art et la culture
 - ✓ D. Améliorer l'accueil des étudiants et actions de citoyenneté

Rappel dispositif CVEC

- Cadrage complémentaire pour les EPSCP et EPA relevant du MESRI (Art. D. 841-11 du code de l'éducation):
 - ✓ Financement à hauteur d'au moins 30% du budget CVEC de **projets portés par des associations étudiantes et d'actions sociales** à destination des étudiants,
 - ✓ Financement à hauteur d'au moins 15% du budget CVEC pour la **médecine préventive**.

Rappel gestion CVEC

- **Gestion pluriannuelle** des dépenses financées par la CVEC, mais les recettes sont bien annuelles.
- Possibilité de **financement d'emplois et de masse salariale** sur crédits CVEC :
 - ✓ La CVEC n'a pas vocation à financer de l'emploi pérenne.
 - ✓ Au regard du montant potentiellement fluctuant des crédits CVEC, l'emploi à durée déterminée doit être privilégié.

Rappel du droit final à percevoir campagne CVEC 2023

ouverture BI 2023	841 500,00 €
BR1 - réajustement recette	94 920,00 €
BR2 - réajustement recette/ notification	164 372,72 €
Total (70,39*15 369)	1 100 792,72 €

Exécution du budget 2023

en Autorisation d'engagement (AE) et crédit de paiement (CP)

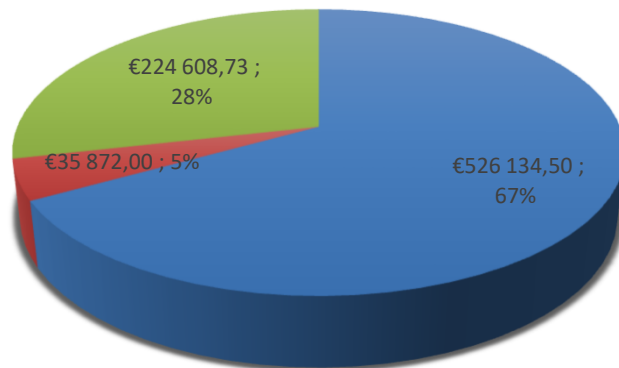
taux d'exécution des AE 2023	taux d'exécution des AE 2022	AE programmées 2023	AE programmées en 2022	AE consommées 2023	AE consommées en 2022
98,9%	90,3%	999 999,95 €	948 245,43 €	988 556,49 €	876 471,46 €
CP exécution	taux d'exécution des CP 2022	CP programmés 2023	CP programmés en 2022	CP consommés 2023	CP consommés en 2022
91,9%	85,7%	1 033 703,62 €	1 138 982,30 €	950 328,57 €	976 529,11 €

**L'ouverture des crédits correspond aux AE et CP ouverts au BI, BR1 et BR2 dans le cadre de programmation, déprogrammation, reprogrammation. Ils incluent également les crédits ouverts sur les projets région et les frais de gestion (67 230 euros)*

Exécution du budget par type de dépense

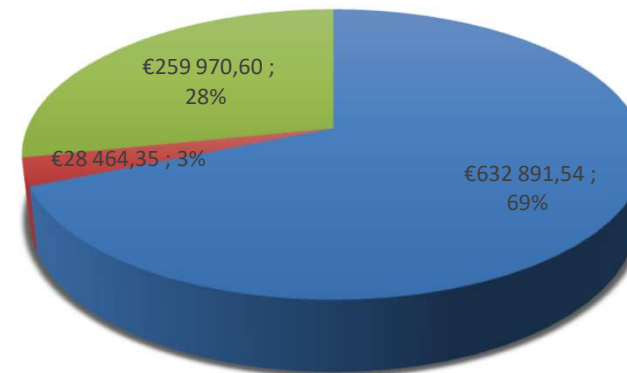
	AE Consommées 2022	AE consommées 2023	CP consommés 2022	CP consommés 2023
Fonctionnement (FCT)	526 134,50 €	632 891,54 €	506 968,02 €	612 513,62 €
Investissement (INV)	35 872,00 €	28 464,35 €	35 872,00 €	10 614,35 €
Personnel (PRS)	224 608,73 €	259 970,60 €	343 832,86 €	259 970,60 €
TOTAL	786 615,23 €	921 326,49 €	886 672,88 €	883 098,57 €
Taux d'exécution	89%	99%	85%	91%

AE Consommées 2022



■ FCT ■ INV ■ PRS

AE consommées 2023

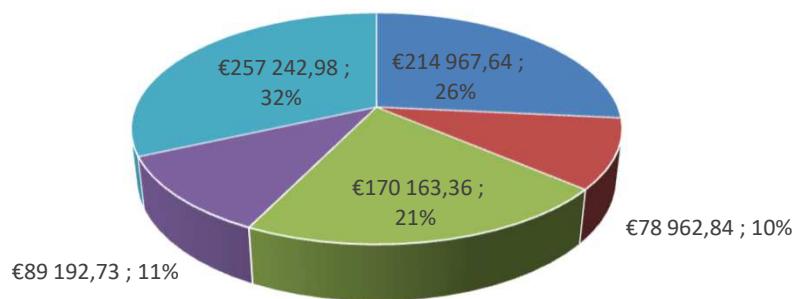


■ FCT ■ INV ■ PRS

Exécution du budget par axe

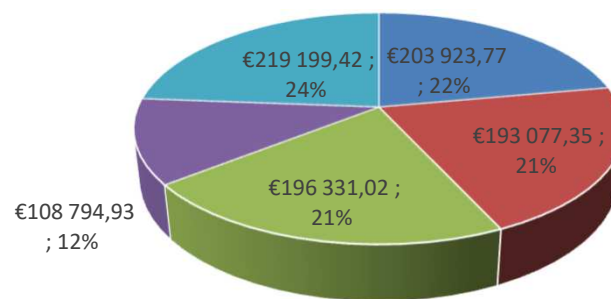
	AE consommées 2022	AE consommées 2023
Santé étudiant	214 967,64 €	203 923,77 €
Accompagnement social	78 962,84 €	193 077,35 €
Activités sportives	170 163,36 €	196 331,02 €
Activités culturelles	89 192,73 €	108 794,93 €
Accueil - Vie étudiante	257 242,98 €	219 199,42 €
TOTAL	810 529,55 €	921 326,49 €

AE consommées 2022



- Santé étudiant
- Activités sportives
- Activités culturelles
- Accompagnement social
- Accueil - Vie étudiante

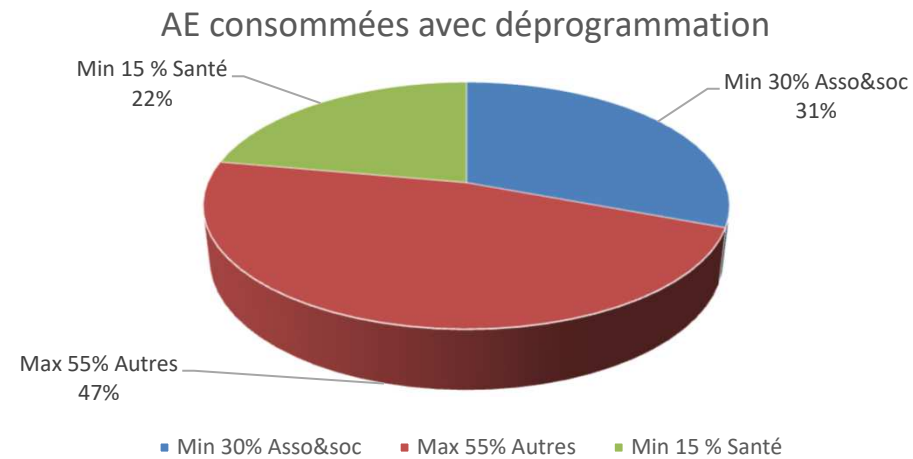
AE consommées 2023



- Santé étudiant
- Activités sportives
- Accueil - Vie étudiante
- Accompagnement social
- Activités culturelles

Préconisations nationales

Préconisations nationales	Sommes des AE consommées avec déprogrammation	Taux
Min 30% Asso&soc	283 236,40 €	31%
Max 55% Autres	434 166,32 €	47%
Min 15 % Santé	203 923,77 €	22%
Total	921 326,49 €	100%



Santé

Favoriser la prévention santé et améliorer l'accès aux soins des étudiants : 203 924€ (2022: 224 864,46€) [AE consommées]

- ✓ Contribution au fonctionnement de **l'Espace Santé Etudiant** : 187 319€
- ✓ Campagne de lutte contre la **précarité menstruelle** : 14 980€
- ✓ Appel à projets CVEC Prévention santé PHSE : 1623,80€

CHIFFRES CLES

- **Espace Santé Etudiants** : 6 294 consultations d'étudiants d'UBM (sur 24 208 consultations, soit 26%) / 44% dédiées à la santé mentale pour UBM (34% globalement) / 34% recours aux soins / 15% santé sexuelle / ~2000 étudiants UBM pris en charge
- 760 culottes et cups et 370 boites de protections périodiques éco-responsables distribuées

EVALUATION GLOBALE

- **Pérennisation de la collaboration avec l'ESE** et développement d'actions spécifiques en santé (financées par la CVEC ou non) adaptées aux spécificités de notre public et à notre calendrier.

Accompagnement social

Favoriser l'accompagnement social des étudiants : 193 077€ (2022: 78 962€) [AE consommées]

✓ **Aides sociales** : 75 113€

Rmq. Une partie des aides sociales et la subvention pour le projet de sécurité sociale de l'alimentation étudiante CREPAQ ont été prises sur la ligne Accueil-vie étudiante (19 100€).

✓ **Rémunération assistante sociale 50 %** : 21 326,76€

✓ **Emplois étudiants** : 101 763€

CHIFFRES CLES

- 178 demandes d'aide sociale (2022 : 144 demandes, soit une augmentation de 24%) / 157 étudiants aidés (taux d'acceptation de 89 % - 80% en 2022)
- 61 étudiants accompagnés par l'assistante sociale (moins d'étudiants migrants mais + d'étudiants en grande urgence)
- Emplois étudiants : 22 postes au bénéfice des services vie de campus (DAPS, DIVEC, SUAC et DOSIP), autres services centraux (DRI) et composantes (UFR langues et DEFLE) pour des missions d'accueil (13 postes), d'animation de la vie de campus et du lien social (7) et de sensibilisation (2).

EVALUATION GLOBALE

- **Meilleure utilisation du dispositif d'aide sociale** et meilleure articulation avec les assistants sociaux. Collaborations renforcées avec des partenaires sociaux (à poursuivre). Moyens propres pour l'accompagnement social permettent un accompagnement renforcé des publics plus fragiles, ainsi qu'une prise en charge facilitée des situations très urgentes.
- Plus-value des **emplois étudiants** dans l'amélioration de l'accueil et la dynamisation de l'offre de services. Participe à la lutte contre la précarité étudiante.

Activités sportives

Objectif : Développer la pratique sportive des étudiants : 196 331€
(2022 : 170 163€) [AE consommées]

✓ **Activités sportives** : 130 596 €

Dont subventions aux associations, ateliers chorégraphiques et stages APPN
(89 603,71€)

*Rmq. Prise en charge de dépenses vie étudiante en fin d'année pour un
montant de 21 338€ (portail de services, appel à projet)*

Dont vacations, heures complémentaires et administratifs (40 992€)

✓ **Achat de matériels** : 10 735€

✓ **Contribution SUAPSIE** : 55 000€

Activités sportives

CHIFFRES CLES

- Plus d'une cinquantaine d'activités hebdomadaires avec environ 160 créneaux
- Environ 3400 participants aux activités proposées par le DAPS.
- ASUBx championne de France des associations sportives universitaires pour la 11^{ème} année consécutive
- 40aine d'étudiants d'UBM aux championnats de France Universitaire
- Principaux résultats : Basket UBM 1 régional féminin – 4^{ème} / Handball UBX Montaigne niveau 2 masculin 3^{ème} / UBX Montaigne niveau 2 féminin 2^{ème} / Foot à 8 UBX Montaigne régional féminin 2^{ème} / Volleyball UBX Montaigne 2 niveau 2 féminin 2^{ème} / Badminton UBM 4 niveau 2^{ème}
- 15 nuits universitaires et une course solidaire
- 500 étudiants participants aux championnats académiques et aux différentes nuits universitaires (UBM = 13,8 % des participants aux nuits universitaires)
- 4 stages (ski, vélo, kite): 55 participants – stages complets dès l'ouverture des inscriptions.
- Plus de 50 étudiants participant à la Semaine Olympique et Paralympique (tournoi de basket 3x3 sur les quais des Sports)

Activités sportives

BILAN QUALITATIF

- **Immense satisfaction des étudiants** qui accèdent à des activités variées
- Participation de l'université à des **compétitions universitaires** du niveau académique au niveau international
- Proposition **d'ateliers chorégraphiques** coanimés par un chorégraphe professionnel
- **Accessibilité sociale** : des activités normalement onéreuses proposées gratuitement ou avec une très faible participation financière (surf, kite, snow, ski, vélo)
- Première participation à la **semaine Olympique et Paralympique (SOP)**

Activités culturelles

Faire vivre l'art et la culture : 111 415,5 € (2022 : 86 911€)

[AE consommées]

- ✓ **Ateliers pratique artistique** : 11 884€

- ✓ **Projets culturels** : 61 809€
Dont spectacles (professionnels et amateurs), résidences d'artistes, festival Planches, label Culture Montaigne, Concours Premiers feux

- ✓ **Chargée de médiation culturelle** : 32 247,50 €

- ✓ **AAP CVEC 2022 et 2023 SCD Exposition BRM et Artothèque** : 5475€

Activités culturelles

CHIFFRES CLES

- 3 200 participants aux différentes activités culturelles (~même fréquentation 2022)
- 197 participants aux résidences artistiques
- 500 participants au festival Planches
- 11 ateliers de pratique artistique / 14 groupes / 2 nouveaux ateliers mis en place durant l'année : Chorale, dessin BD / 317 participants
- 40 candidatures au concours Premiers feux
- Label Montaigne : 322 places réservées ; 186 places présentées

BILAN QUALITATIF

- Création de **deux nouvelles formes de festival** : SPA et Planches. Planches, a été un succès, et le Service culture souhaite lui donner encore plus d'ampleur en 2024.
- **Difficulté liée au blocage de l'établissement** sur une période habituellement très riche en activités. Impact sur la résidence artistique de la Compagnie Trimukhi Platform, venue d'Inde pour 3 semaines, et SPA, qui devait être le festival de fin d'année universitaire, valorisant la pratique amateur, et la détente, et temps des présentations des travaux de l'année des ateliers de pratique artistique. Reproposé en 2024 sous le nom des Lézaradantes.

Accueil - vie étudiante

Améliorer l'accueil des étudiants : développer des actions
d'accompagnement sur le campus et des actions de citoyenneté :
208 639,84€ (2022 : 257 243€) [AE consommées]

- ✓ **Accueil des étudiants** (accueil semaine de rentrée, sites Renaudel et Agen, Festival des Initiales, job dating, aide à la recherche de logement, animation tout au long de l'année) : 21 496€
- ✓ **Soutien à la vie associative et engagement** (subventions à la CDVEA et associations étudiantes, évènement Gagne ton expe et gestion des certifications) : 17 744€
- ✓ **Projets développement durable et sensibilisation** (tri des déchets, actions de sensibilisation – fresque du climat, ateliers), subvention Etu'récup, gestion des ruches, stage de remise en selle) : 16 714€
- ✓ **Sensibilisation aux violences sexistes et sexuelles** (formations, ateliers self-défense et micro-trottoirs) : 2950€
- ✓ **Sensibilisation au handicap** (exposition Artistes célèbres et handicapés et formation) : 120€
- ✓ **FSDIE Projets** : 40 603€

Rmq. Avance 19 100€ accompagnement social (cf slide 11)

Accueil - vie étudiante

- ✓ **Participation au financement des SSIAPS PHSE : 5000€**
- ✓ **Chargée de développement vie étudiante et technicienne développement**
Durable: 63 640,84€
- ✓ **Appel à projets CVEC : 18 671€**
- ✓ **Projet Région Aménagement Hall MDA : 3 980€**
- ✓ **Projet Région REVES : 17 721€**

Accueil – vie étudiante

CHIFFRES CLES

- 4023 étudiants accueillis en septembre dans le cadre de la semaine de pré-rentrée, principalement L1 / 94% de retours positifs
- Plus de 3000 étudiants renseignés à l'accueil général sur le mois de septembre, dont 800 par les étudiants relais.
- 350 étudiants accompagnés pour le logement
- + 300 participants au job dating / 15 entreprises présentes avec 130 offres d'emploi
- 60 associations étudiantes actives / 20 demandes de subvention (36 en 2021, soit une baisse de plus de 44%)
- 125 diplômés des certifications en 2023 (71.5% des inscrits – 101 en 2022, soit une hausse de 25%).
- + 150 personnes sensibilisées aux violences sexistes et sexuelles
- + 800 étudiants sensibilisés à la transition écologique
- « Les Initiales » 40aine d'activités proposées (culture, sport, engagement, solidarité, transition écologique, vie quotidienne...) / + 50 partenaires / + 2200 participants
- 14 projets déposés dans le cadre de l'appel à projets CVEC (5 en 2022) > 12 retenus (3 services vie de campus – Serv. Culture et DiVEC; 2 ED, 2 UFR Huma, 1 DRI, 1 SCD, 1 IUT, 1 DR et 1 PHSE)

Accueil – vie étudiante

BILAN QUALITATIF

- **Annulation ou report d'actions** en raison du blocage et plan vigipirate
- Renforcement et **amélioration de l'offre de services** grâce à la présence d'emplois étudiants et amélioration de la diffusion des dispositifs et actions grâce à la présence d'une volontaire en service civique et de la multiplication des médias de communication.
- **Meilleur accompagnement des étudiants dans leur recherche de logement** grâce au développement de partenariats et à une meilleure articulation avec l'International Welcome Desk.
- Attention renforcée vers les étudiants sur les **sites délocalisés** (Renaudel/Agen - à poursuivre).
- **Vie associative active** mais nécessité de simplifier certaines procédures et de redynamiser le collectif.
- **Diverses actions de sensibilisation à la citoyenneté menées** mais difficulté de mobiliser les étudiants sur des temps de formation ou des étudiants non déjà sensibilisés > privilégier des formats courts et l'« aller vers »
- **Projets inter-services plus nombreux** et **renforcement de partenariats extérieurs** (Mairie de Pessac, CROUS, musée d'Aquitaine...) > à poursuivre
- Elaboration du **schéma directeur vie étudiante** va permettre de mieux structurer et d'amplifier l'offre de services en lien avec les étudiants, les autres services de l'université et les partenaires.
- Bonne appropriation du **dispositif appel à projets CVEC** > permet de renforcer la dynamisation de la vie de campus et de toucher des publics étudiants plus ciblés et moins bien représentés (doctorants, sites délocalisés, internationaux)
- Démarrage du projet de **réaménagement des espaces de vie étudiante** (livraison prévue en juillet 2026)



Budget 2024

Ouverture des crédits

Budget initial : 907 062 euros (58 euros* 15639 étudiants)

Ouverture BI (58*15639)	907 062,00 €
Reprogrammation	349 234,09 €
Ouverture AE BI 2024	1 256 296,09 €

Pour information, la DAF a ouvert 63 euros par étudiant, soit 78 195€ qui ont été placés en réserve en vue d'un budget rectificatif unique.

Focus sur certaines actions de reprogrammation*

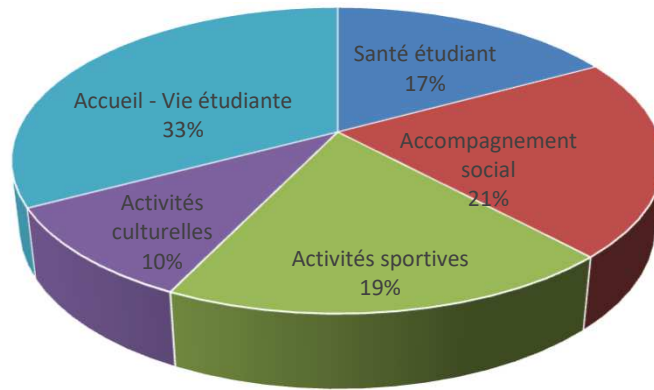
- ✓ Renforcement de l'enveloppe PPI : 100 000€
- ✓ Réorganisation communication et services numériques aux étudiants : 30 000€
- ✓ Surcoût des SSIAPS de 20h à 21h30 – 34 650€

Auxquelles se rajoutent les reprogrammations des projets région, emplois étudiants, enveloppe AAP

* validées à la CVIE d'octobre 2023

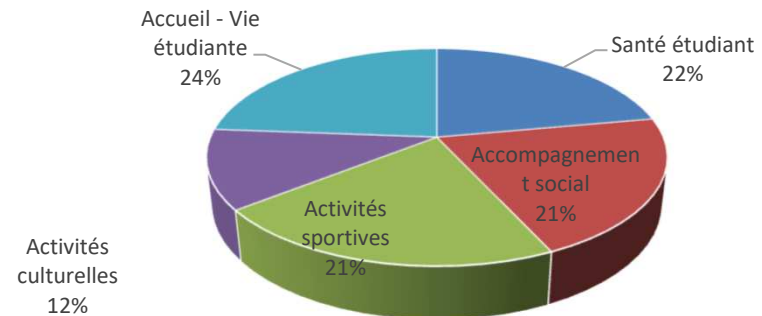
Répartition des crédits par axe

Répartition de l'ouverture des crédits 2024 par axe d'intervention



- Santé étudiant
- Accompagnement social
- Activités sportives
- Activités culturelles
- Accueil - Vie étudiante

AE consommées 2023

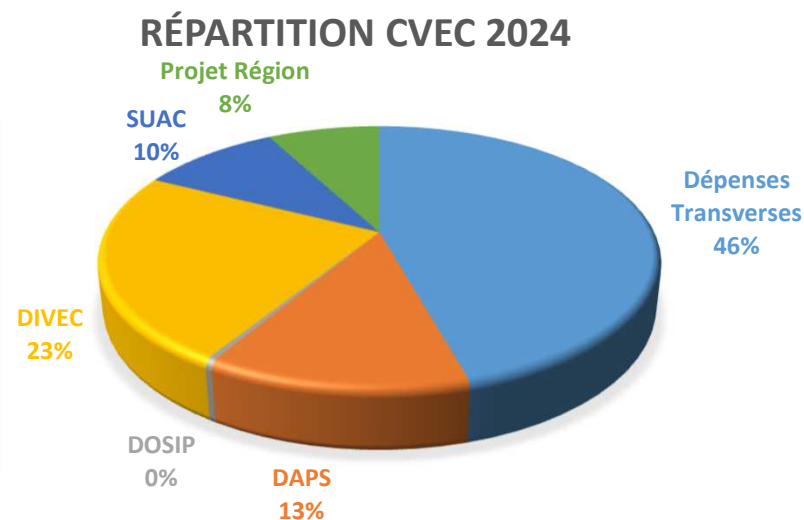


- Santé étudiant
- Accompagnement social
- Activités sportives
- Activités culturelles
- Accueil - Vie étudiante

	AE ouvertes	Rappel AE consommées 2023
Santé	213 953	203 924
Accomp social	264 216	193 077
Sport	239 838	196 331
Culture	126 229	108 794
Accueil vie étudiante	412 060	219 199

Répartition des crédits par service

Services	AE ouvertes
Dépenses Transverses	573 634,00 €
<i>FCT</i>	375 918,00 €
<i>PRS- D EMPLOI ETUDIANT</i>	170 216,00 €
<i>PRS - Chargé d'événement</i>	27 500,00 €
DAPS	161 838,00 €
<i>FCT</i>	115 838,00 €
<i>INV</i>	5 000,00 €
<i>PRS HCC</i>	13 000,00 €
<i>emploi daps</i>	28 000,00 €
DOSIP	4 500,00 €
<i>FCT</i>	4 500,00 €
<i>INV</i>	- €
DIVEC	295 519,59 €
<i>FCT</i>	193 219,59 €
<i>PRS - assistante sociale</i>	19 000,00 €
<i>PRS - Chargé DD et Chargé vie etudiante</i>	55 800,00 €
<i>PRS- Pole handicap</i>	27 500,00 €
SUAC	122 804,50 €
<i>FCT</i>	93 504,50 €
<i>chargé culturel PRS</i>	29 300,00 €
Projets Région	98 000,00 €
<i>REVE - FCT</i>	10 000,00 €
<i>REVE - INV</i>	65 000,00 €
<i>Pratique sportive INV</i>	23 000,00 €
	1 256 296,09 €



Focus dépenses transverses

Objet dépense	Montant
ESE	161 433
SUAPSIE	55 000
Projets transverses inter-services	20 000
Appel à projets CVEC 2024	20 000
Reprogrammation AAP	12050
Reprogrammation SSIAP	34 650
Réorganisation communication et services numériques aux étudiants	30 000
Outils accessibilité téléphonique	11 000
Enveloppe complémentaire SDVE	31 785
TOTAL	375918

Diapositive 29

LO5

montants ne correspondent pas au montant indiqué précédemment

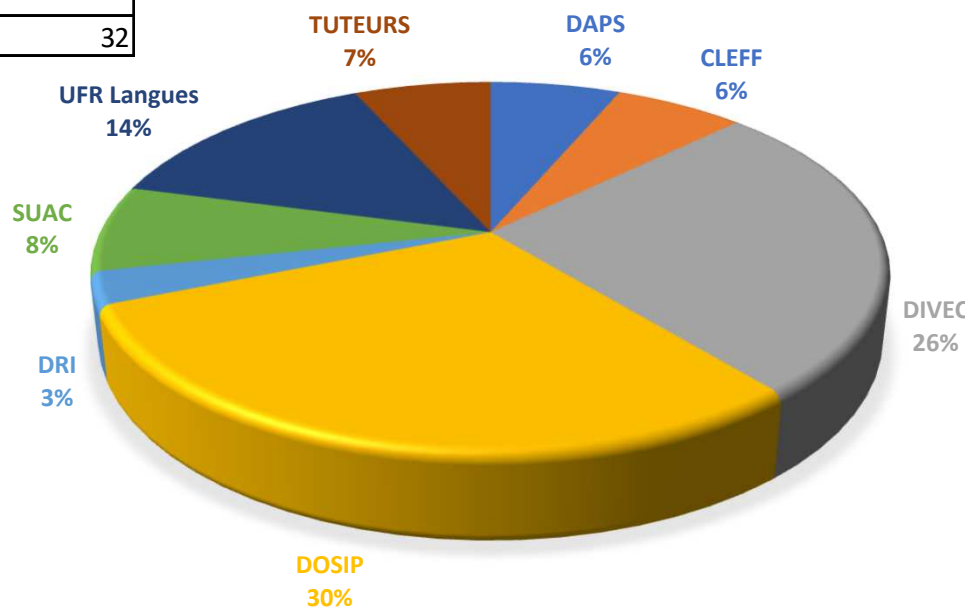
Lucie Ouvrard-Zelaya; 08/02/2024

Focus emplois étudiants

Montant disponible : 170 216 euros

Services	Coûts	Nombre de postes par services
DAPS	9 515,16 €	1
CLEFF (DEFLE)	9 515,16 €	1
DIVEC	39 255,32 €	18
DOSIP	44 404,08 €	5
DRI	4 228,96 €	1
SUAC	11 213,46 €	4
UFR Langues	21 144,80 €	2
TUTEURS	10 000,00 €	
	149 276,94 €	32

COÛTS EMPLOIS ETUDIANTS 2024



Montant à affecter : 20 939 euros