



# BUDGET RECTIFICATIF N°2 - 2022

Conseil d'administration  
du  
16 Décembre 2022



# Sommaire

Délibération du conseil d'administration du 16 décembre 2022 relative au budget rectificatif n°2 de l'exercice 2022 .....	page 4
Note de l'ordonnateur relative au budget rectificatif n°2-2022.....	page 6
Annexes.....	page 22
Tableau n°1 – Autorisations d'emplois .....	page 22
Tableau n°2 – Autorisations budgétaires.....	page 23
Tableau n°3 – Dépenses par destination et recettes par origine.....	page 24
Tableau n°4 – Equilibre financier .....	page 25
Tableau n°5 – Opérations pour compte de tiers.....	page 26
Tableau n°6 – Situation patrimoniale .....	page 27
Tableau n°7 – Plan de trésorerie.....	page 28
Tableau n°8 – Opérations liées aux recettes fléchées .....	page 29
Tableau n°9.A – Synthèse des opérations pluriannuelles en dépenses.....	page 30
Tableau n°9.B - Synthèse des opérations pluriannuelles en recettes.....	page 41
Tableau n°10.A – Tableau détaillé des opérations pluriannuelles et programmation en dépenses .....	page 49
Tableau n°10.B – Tableau détaillé des opérations pluriannuelles et programmation en recettes .....	page 61
Tableau de synthèse budgétaire et comptable en exécution (TSBCE) .....	page 71

## Délibération du 16 décembre 2022

### BUDGET RECTIFICATIF n°2 : Exercice 2022

Vu les articles 175,176 et 177 du décret n°2012-1246 du 07 novembre 2012 relatif à la gestion budgétaire et comptable,

Vu l'arrêté du 7 août 2015 modifié relatif aux règles budgétaires des organismes,

#### Article 1 :

Le conseil d'administration vote les autorisations budgétaires suivantes :

- **1 138,3 ETPT dont 941,4 ETPT sous plafond Etat et 196,9 ETPT hors plafond Etat ;**
- **102 745 193 € en Autorisations d'Engagement (AE) dont :**
  - 82 448 625 € en personnel
  - 15 095 238 € en fonctionnement
  - 5 201 330 € en investissement ;
- **107 553 169 € en Crédits de paiement (CP) dont :**
  - 82 448 625 € en personnel
  - 15 669 337 € en fonctionnement
  - 9 435 207 € en investissement ;
- **102 099 583 € en prévision de recettes ;**
- **- 5 453 586 € de solde budgétaire.**

#### Article 2 :

Le conseil d'administration vote les prévisions comptables suivantes :

- - 5 274 725 € de variation de trésorerie ;
- - 540 485 € de résultat patrimonial ;
- 166 677 € de capacité d'autofinancement ;
- - 2 705 456 € de variation du fonds de roulement.

#### Pour information :

Le prélèvement sur le fonds de roulement qui s'élevait à 8 133 881 € au budget rectificatif n°1, s'élève au budget rectificatif n°2 à **2 705 455,70 €**. Il se répartit entre :

- 1) Pour le CFA un abondement au fonds de roulement d'un montant de **35 459 €** ;
- 2) Pour le SIGDU le prélèvement sur le fonds de roulement s'élève à **136 341,96 €** ;

➔ Le conseil d'administration décide d'affecter en réserves (compte 10682) la somme de **254 268,90 €** (*rappel BI + BR1 : prélèvement sur les réserves en affectant en report à nouveau la somme de 390 610,86 €*).

3) Pour l'Université le prélèvement sur le fonds de roulement s'élève à **2 604 572,74 €** ;

→ Le conseil d'administration décide d'affecter en réserves (compte 10682) la somme de **5 146 987,97 €** (*rappel BI + BR1 prélèvement sur les réserves en affectant en report à nouveau la somme de 7 751 560,71 €*).

Les tableaux des emplois (T1), des autorisations budgétaires (T2), de l'équilibre financier (T4), de la situation patrimoniale (T6) et des opérations pluriannuelles (T9.2) sont annexés pour vote à la présente délibération.

Fait à Pessac, le 16 décembre 2022,

Le président du Conseil d'administration



# Note ordonnateur

## Budget rectificatif N°2

### Exercice 2022

*Conseil d'administration du 16 décembre 2022*

# Sommaire

<b>1. Note introductive à la présentation du budget rectificatif N° 2- 2022.....</b>	<b>8</b>
<b>1. 1.Rappel et enjeux .....</b>	<b>8</b>
<b>1. 2.Les faits marquants .....</b>	<b>9</b>
1. 2. 1. La subvention pour charge de service public (SCSP) .....	9
1. 2. 2. La contribution vue étudiante et de campus (CVEC).....	9
1. 2. 3. Les opérations d'investissement.....	9
1. 2. 4. Les facteurs impondérables .....	10
<b>2. Autorisations budgétaires limitatives.....</b>	<b>11</b>
<b>2. 1.Tableau 1 : autorisations d'emplois.....</b>	<b>11</b>
<b>2. 2.Tableau 2 : autorisations budgétaires .....</b>	<b>12</b>
2. 2. 1. Dépenses. ....	12
2. 2. 2. Recettes. ....	14
2. 2. 3. Le solde budgétaire. ....	16
<b>2. 3.Tableau3 : Dépenses par destination et recettes par origine.....</b>	<b>16</b>
<b>3. Equilibre financier .....</b>	<b>18</b>
<b>3. 1.Tableau 4 : équilibre financier.....</b>	<b>18</b>
<b>3. 2.Tableau 5 : opérations pour compte de tiers. ....</b>	<b>18</b>
<b>4. Analyse de la soutenabilité .....</b>	<b>18</b>
<b>4. 1.Tableau 6 : situation patrimoniale .....</b>	<b>18</b>
<b>4. 2.Tableau 7 : plan de trésorerie .....</b>	<b>19</b>
<b>4. 3.Indicateurs de soutenabilité .....</b>	<b>19</b>
4. 3. 1. Soutenabilité infra annuelle.....	19
4. 3. 2. Soutenabilité pluri annuelle. ....	20
<b>4. 4.Ratios d'analyse financière .....</b>	<b>20</b>

# 1. Note introductive à la présentation du budget rectificatif N° 2- 2022

***Cette note a pour objet d'éclairer les membres de l'organe délibérant sur les raisons et les conséquences des décisions soumises à leur vote. Le budget rectificatif N°2 2022 sera présenté au conseil d'administration du vendredi 16 décembre 2022.***

*Nb : tous les tableaux budgétaires détaillés pour vote et pour information ont été mis à disposition du Rectorat et du CA*

## 1. 1. Rappel et enjeux

L'établissement a fait le choix depuis plusieurs années de maintenir deux budgets rectificatifs (BR) sur l'année d'exercice : un budget rectificatif positionné à mi année (BR1- juillet 2022) et un budget rectificatif dit « technique » (BR2) de déprogrammation, concomitant avec le budget initial de l'exercice suivant. Force est de constater que ce mode de gestion n'est plus en adéquation d'une part avec la temporalité des notifications de crédits, et d'autre part, avec l'activité globale de l'établissement, ainsi que des centres de responsabilité budgétaire (CRB). Ce constat se dégage à travers une exécution budgétaire tardive et fluctuante. Ainsi, nous constatons que la finalité de cet ultime BR relève principalement d'une déprogrammation en dépense des crédits inscrits au budget rectificatif N°1 de juillet. Les taux d'exécution restent globalement faibles au 14 novembre 2022 sur les enveloppes de fonctionnement (AE 60% et CP 51%) et d'investissement (AE 49% et CP 46%). Seule l'enveloppe de personnel est évaluée et exécutée de façon optimale (AE/CP : 83%).

**Le budget rectificatif N°2 répond à plusieurs objectifs :**

Il concerne la reprogrammation en dépense des tranches annuelles des **opérations pluriannuelles** (OPPA) en fonction de l'avancée des projets, afin de permettre la mise à disposition des crédits dès le début de l'exercice suivant sans rupture de l'activité.

Il permet d'actualiser les montants des recettes programmées au budget rectificatif précédent (BR1 juillet 2022) par rapport aux versements des financeurs sur les projets recherche et hors recherche à la suite des justifications effectuées, ou des nouveaux financements obtenus.

Il est aussi l'occasion d'ajuster le montant de la **subvention pour charges de service public (SCSP)** selon la dernière notification connue, en l'occurrence la notification intermédiaire reçue le **12 juillet 2022** ; **d'inscrire les crédits du Dialogue stratégique et de gestion (DSG) phase 2 « optimisation des moyens »** d'intégrer les financements alloués pour les autres mesures indemnitaires (indemnité inflation et revalorisation indemnitaire des personnels administratifs), les crédits du plan de relance, ainsi que les réajustements sur les actions spécifiques dont celles relatives à la LPR et à l'accompagnement des étudiants en situation de handicap.

Il a pour objectif également de réajuster les recettes propres inscrites au BR1, comme la **contribution de vie étudiante et de campus (CVEC)**, la taxe d'apprentissage (TA), les droits d'inscription (DI), puisqu'au moment de leur évaluation, l'établissement ne connaissait pas l'assiette de calcul. De même, il permet de diminuer les recettes sur les appels à projet dont l'arbitrage a été rendu, ainsi que les réserves inscrites en central.

Ce budget rectificatif permet aussi de réévaluer la prévision de la masse salariale au regard du plafond d'emplois en ETPT (équivalent temps plein travaillé), ainsi que les mesures indemnitaires réglementaires non connues au moment du BR1 (revalorisation du point d'indice), et de réajuster en parallèle les autorisations d'engagements (AE) et crédits de paiement (CP).

***Cet ultime budget rectificatif tend à donner une photographie sincère et soutenable de la prévision d'exécution budgétaire annuelle 2022.***



## 1. 2. Les faits marquants

Ce budget rectificatif intervient à la fin de l'année civile et permet de prendre en compte les reprogrammations des centres de responsabilités budgétaires (CRB), les recettes nouvelles émanant de la SCSP, du plan de relance.

### 1. 2. 1. La subvention pour charge de service public (SCSP)

La notification intermédiaire du 12 juillet 2022, incluant les crédits du plan de relance permet un réajustement global à la hausse de +1,2M€ dont :

- Les crédits du DSG volet 2 (+455K€ dont 259K€ soclés),
- Les mesures indemnitaires (+156K€),
- Les crédits du plan de relance (+287K€ réussite étudiante),
- L'action spécifique relative à l'accompagnement des étudiants en situation de handicap (+150K€)
- Des réajustements divers sur des actions spécifiques anticipées et des moyens LPR (-77K€),
- Des réajustements des IUF inscrits au BR1.

Le montant de la SCSP notifiée et inscrite s'élève ainsi à **84 507 978€ au BR2**.

A ce montant ont été ajoutés +191 290€, correspondant aux moyens complémentaire alloués à l'établissement au titre du premier versement du fonds de compensation du surcoût énergétique. Cette recette a été inscrite au BR2, et porte donc le montant global de SCSP inscrit à **84 699 268€**

Pour rappel, le montant de SCSP inscrit au budget rectificatif N°1 de juillet de **83 513 478€**, tenait compte de la notification initiale du 11 mars 2022, ainsi que des actions spécifiques notifiées ou connues (AS-aides spécifiques étudiants en situation d'handicap, plan de relance...).

### 1. 2. 2. La contribution de vie étudiante et de campus (CVEC)

Les recettes concernant la contribution de vie étudiante et de campus (CVEC) ont été réajustées à la hausse (+479K€) en fonction de la notification définitive pour la campagne 2021-2022 reçue en juillet, ainsi que de la notification du 1<sup>er</sup> versement de la campagne 2022-2023 en octobre.

Les dépenses financées par la CVEC ont été réajustées en tenant compte de l'activité prévisionnelle de cette fin de gestion. Il a été opéré une déprogrammation des AE et CP à hauteur de 488K€ au BR2. Une partie de cette déprogrammation a été reprogrammée au budget initial 2023.

CVEC	BR1 voté	Mt BR2	TOTAL
AE	1 368 995	-488 205	880 790
CP	1 414 440	-488 204	926 236
RE	629 751	479 084	1 108 835
<b>Ecart RE-CP</b>	<b>-784 689</b>	<b>967 288</b>	<b>182 599</b>

Cette recette CVEC (encaissement et produit) dont les dépenses n'ont pas été inscrites de manière symétrique va jouer sur les indicateurs financiers dont, en particulier, le compte de résultat prévisionnel, effectué dans le cadre de la reprogrammation des crédits non exécutés en dépenses (AE et CP).

### 1. 2. 3. Les opérations d'investissement

Des ajustements ont été effectués sur les opérations immobilières et les aménagements, portant particulièrement sur les crédits de paiement (CP), en lien avec l'avancée réelle de ces dernières. Ces déprogrammations concernent pour les principales la CLEFF, le déploiement de la signalétique, le remplacement du SSI IUT (décalé sur 2023) et, la réhabilitation du pôle archéologie.

Il est à souligner que cette déprogrammation prudentielle n'intègre pas les aléas de gestion (moyens humains) internes et externes (date d'envoi décalée des factures des entreprises pour raisons fiscales).

Les crédits du projet REACT-EU, ainsi que ceux du logiciel patrimoine (CARL) ont également été réajustés à la baisse en fonction de la réalisation des dépenses.

## 1. 2. 4. Les facteurs impondérables

On soulignera que l'année budgétaire 2022 est à ce stade fortement marquée par deux facteurs exogènes :

- **L'augmentation sans précédent du coût de l'énergie (+275% gaz et +60% électricité).**

L'établissement subit de plein fouet cette situation dont le surcoût avait été estimé à +1,5M€ HT au BR1-2022. Une réévaluation de ces coûts a été effectuée par l'*energy manager* en tenant compte des consommations réalisées, des travaux en cours et des températures clémentes qui permettent l'économie d'un mois de chauffe par rapport à 2022. L'estimation amène à réduire de -780K€ la prévision du moins de juillet en dépense (AE/CP). Il est rappelé que ce surcoût a été anticipé et financé par le fond de roulement (FDR) au BR1-2022.

- **La revalorisation du point indice de 3,5% non compensée sur l'exercice 2022.**

L'impact global de cette non compensation pour l'établissement s'élève à +1,25M€. Le fait générateur ayant été annoncé après l'élaboration du BR1, l'établissement envisageait de mobiliser son fonds de roulement à hauteur de ces crédits lors du BR2. Il s'avère que cela ne sera pas nécessaire. En effet, l'établissement constate des départs en nombre sur l'année 2022, notamment des départs anticipés côté enseignants-chercheurs, ainsi qu'un *turn over* important sur la population Biats titulaire et contractuelle. Certains postes sont restés vacants pendant des mois et d'autres ne seront pas pourvus d'ici la fin de gestion 2022. La nouvelle prévision de l'enveloppe de masse salariale au BR2 tient compte de ces mouvements, et permet à l'établissement d'absorber l'impact de la non compensation du point d'indice.

Détail de la sous-exécution prévisionnelle (au 27-10-2022). Les montants ci-dessous s'entendent hors impact du point d'indice afin de montrer qu'elle aurait été notre marge sans ce dernier.

- 1) Contractuels BIATSS : -332 K€ par rapport aux crédits ouverts en BR1. Le taux d'exécution atteint 94% mais la marge prise en BR1 s'avère trop importante sur cette population : décalage des recrutements sur le DSG 1 volet projets ; surévaluation de l'enveloppe sur l'IUT et le CFA qui ne s'appuient pas sur la cellule d'aide au pilotage pour leur projection.
  - 2) Contractuels étudiants : -261 K€ inscrits en doublon lors de la construction du B.I 2022 pour tenir compte de financements spécifiques sur les dispositifs déjà existants. Taux d'exécution prévisionnel : 71%
  - 3) Enseignants titulaires : -488 K€. La projection du B.I 2022 a été retouchée en BR1. Il apparaît que la variation d'effectif de la rentrée 2022 reste très inférieure aux prévisions. Nous dénombrons ainsi 4 ETPT de moins qu'escompté. Hors impact du point, le taux d'exécution prévisionnel s'élève à 99,5%
  - 4) BIATSS titulaires : - 52K€. Le prévisionnel est ici pleinement en ligne avec le BR1 : le taux d'exécution est de 99% à date.
  - 5) HCC : - 174 K€, un doublement des heures a été constaté à hauteur de 63 K€ pour le DEFLE et le CFA, le delta s'explique par les aléas de gestion et le prévisionnel d'heures non stabilisé et détaillé par les composantes au moment de l'élaboration du BI 2022.
- *Le total de ces éléments s'élève à 1,3 M€ et vient mécaniquement ainsi couvrir l'impact de la hausse du point de 1,25 M€.*

Dans ce contexte, sur la fin de gestion 2022, cela se traduit globalement par une augmentation du niveau de recettes propres prévisionnel hors périmètre de la notification définitive de SCSP 2022 et une diminution significative des dépenses. Il est à noter que les mouvements à la baisse du budget rectificatif n° 2 émanent majoritairement des crédits de fonctionnement et d'investissement.

En tenant compte des éléments structurels et conjoncturels précédemment mentionnés, il est proposé de modifier le budget rectificatif n° 2- 2022 selon les évolutions ci-dessous :

- Diminuer le plafond des emplois de -7 ETPT (Equivalent Temps Plein Travaillé),
- Diminuer le plafond des autorisations d'engagement (AE) de -3,5M€
- Diminuer le plafond des autorisations de paiement (CP) de -6,3M€
- Augmenter les prévisions d'encaissements (RE) de +957K€

✚ Mécaniquement, on observe une diminution du solde budgétaire prévisionnel négatif dont le montant s'élève à -5,45M€ (BR1- 2022 : -12,8M€)

## 2. Autorisations budgétaires limitatives

### 2. 1. Tableau 1 : autorisations d'emplois

\*NB : décimal sur les ETPT (équivalent temps plein travaillé).

L'établissement prévoit au BR2 une consommation des ETPT :

- Sous plafond Etat à hauteur de **941,4** (945,3 ETPT BR1)
- Hors plafond Etat à hauteur de **196,9** (200,0 ETP BR1)
- Soit un total de **1 138,3 ETPT** (1 145,3 ETPT au BR1)

En parallèle, on constate une légère augmentation de l'enveloppe de personnel à hauteur de + **170K€** (+0,21% par rapport au BR1) qui s'explique par la reprogrammation des opérations pluriannuelles et le hors paie, et des actions spécifiques qui ne consomment pas d'emplois.

**Le plafond d'emplois global est en baisse de -7,0 ETPT** par rapport au BR1 2022 (1 145 ETPT) et se répartit entre :

. - **3,9 ETPT sur plafond ETAT** qui s'expliquent quasi-exclusivement par des départs effectifs sur 2022 non connus lors du précédent BR, ainsi que des départs à la retraite anticipés et par voie de mutation. En revanche, on soulignera une augmentation concernant les enseignants contractuels sur plafond état (ATER et doctorants contractuels). Cette variation s'explique par la mise en œuvre de la LPR avec la hausse du nombre de doctorants contractuels sur financements ministériels, et par la politique volontariste de l'établissement de recruter des ATER supplémentaires puisque la campagne d'emplois 2022 des enseignants chercheurs titulaires était réduit.

- -2,3 ETPT BIATSS
- -1,6 ETPT ENS- EC

. - **3,1 ETPT sur plafond ETABLISSEMENT**, qui s'explique par le niveau d'activité prévisionnelle sur projet. Elle met surtout en lumière le *turn-over* important constaté dans l'établissement, et les difficultés à recruter, faute d'une politique salariale attractive et compte-tenu de la pénurie de main d'œuvre qui sévit dans tous les secteurs d'activités.

- -2,1 ETPT BIATSS dont (-1 CDI, -3 CDD)
- -1 ETPT ENS-EC (CDD)

## 2. 2. Tableau 2 : autorisations budgétaires

### 2. 2. 1. Dépenses.

en M€	AE 2022				CP 2022			
	BR1	BR2	Ecart	Tx	BR1	BR2	Ecart	Tx
FCT	17,1	15,1	-2,0	-12%	17,9	15,7	-2,2	-12%
INV	6,9	5,2	-1,7	-25%	13,7	9,4	-4,3	-31%
PRS	82,3	82,4	0,2	0,21%	82,3	82,4	0,2	0,21%
<b>Total</b>	<b>106,3</b>	<b>102,7</b>	<b>-3,5</b>	<b>-3%</b>	<b>113,9</b>	<b>107,6</b>	<b>-6,3</b>	<b>-6%</b>

Les autorisations d'engagement (AE) s'élèvent à 102 745 193€, soit -3,5M€ (-3%) par rapport au BR1 2022.

Les AE se répartissent selon les 3 enveloppes suivantes :

- Personnel : 82,4M€ (+0.21% par rapport au BR1 2022)
- Fonctionnement : 15,1M€ (-12% par rapport au BR1 2022)
- Investissement : 5,2M€ (-25% par rapport au BR1 2022).

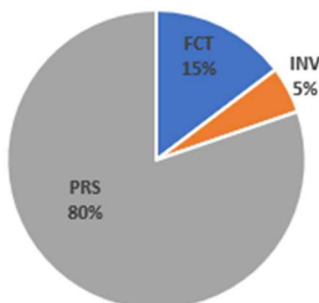
Les crédits de paiement (CP) s'élèvent à 107 553 169€, soit -6,3M€ (-6%) par rapport au BR1 2022.

Les CP se répartissent selon les 3 enveloppes :

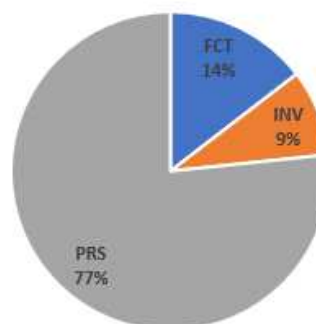
- Personnel : 82,4M€ (+0,21% par rapport au BR1 2022)
- Fonctionnement : 15,7M€ (-12% par rapport au BR1 2022)
- Investissement : 9,4M€ (-31% par rapport au BR1- 2022)

#### Répartition des budgets d'AE et CP par enveloppe :

BR2\_Répartition du budget d'AE (102,7M€)



BR2\_Répartition du budget de CP (107,6M€)



Volet masse salariale : l'enveloppe des dépenses de personnel est augmentée de +170K€ par rapport au BR1, soit + 0.21% et se répartit selon :

- La reprogrammation des opérations pluri annuelles : - 303K€
- La hausse de l'enveloppe sur budget propre (hors OPPA) : +473K€

Cette augmentation s'explique par une action spécifique exceptionnelle de +150K€ en faveur du soutien des étudiants en situation de handicap, des ajustements liés à des mesures indemnitaires et relatifs à la LPR, ainsi que les crédits du DSG volet 2.

**Volet fonctionnement** : l'enveloppe globale est diminuée de -2M€ en AE et -2,2M€ en CP par rapport au BR1 2022. Cette diminution est le fait de la réévaluation à la baisse de l'impact des surcoûts d'énergie estimé au BR1 (-790K€), de la déprogrammation des réserves recherche et hors recherche (-168K€) ainsi que des crédits de la CVEC (-488K€) reprogrammés au budget initial 2023 A noter que les crédits concernant le nouveau marché de nettoyage ATALIAN ont été inscrits au BR2-2022 (+150K€).

La reprogrammation des opérations pluriannuelles impacte également le montant des AE et des CP à la baisse (-809K€), notamment sur la recherche (-504K€)

**Volet investissement**, l'enveloppe globale est diminuée de -1,7M€ en AE et -4,3M€ en CP La reprogrammation des opérations pluriannuelles immobilières (opération de la CLEFF, du pôle archéologique, déploiement de la signalétique, réaménagement des espaces de vie étudiants et de sociabilisation REVES ...), ainsi que la re programmation de l'opération FEDER REACT-EU participant au financement du 1<sup>er</sup> équipement de l'opération campus, représentent 92% (-3,5M€ en CP) de la baisse prévisionnelle de cette enveloppe.

Le delta (-601K€ en CP) est imputable au déploiement du nouveau logiciel patrimoine CARL, au décalage des travaux sur la voie Lucie Aubrac du SIGDU en raison de l'attente de mise en œuvre d'un marché, ainsi qu'à la déprogrammation des réserves

**Les restes à payer budgétaires infra annuels** prévisionnels à l'issue du BR2 2022 sont calculés en fonction des AE ouvertes moins les CP ouverts et s'élèvent à -4,8M€ soit une diminution de -37% par rapport au BR1-2022 Cette diminution s'explique par le dénouement progressif des marchés à tranche en cours notamment sur les opérations pluriannuelles immobilières, du nouveau marché nettoyage, et du dénouement des engagements juridiques de l'année et exercices antérieurs sur les opérations pluriannuelles (OPPA) et hors OPPA.

**Répartition des variations par centre de responsabilité budgétaire :**

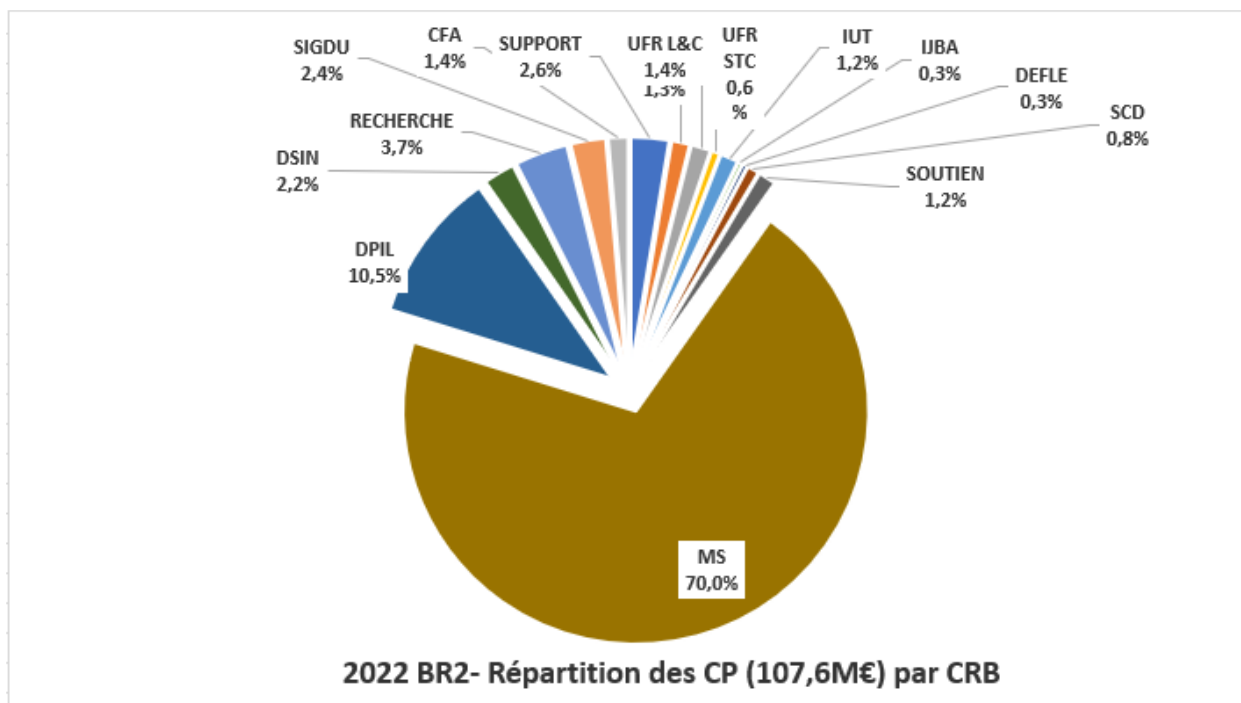
en €	AE 2022					CP 2022				
	BI	BR1	BR2	Ecart BR2/BR1	Tx	BI	BR1	BR2	Ecart BR2/BR1	Tx
CRB 900 SUPPORT	3 315 511	4 035 630	2 812 660	-1 222 970	-30%	3 331 295	4 074 413	2 838 960	-1 235 453	-30%
CRB 901 UFR HUM	1 373 691	1 391 014	1 348 640	-42 374	-3%	1 373 603	1 392 158	1 349 784	-42 374	-3%
CRB 902 UFR L&C	1 463 006	1 463 006	1 460 032	-2 974	0%	1 463 006	1 463 006	1 460 032	-2 974	0%
CRB 903 UFR STC	600 490	644 640	640 722	-3 918	-1%	600 490	644 640	640 722	-3 918	-1%
CRB 904 JUT	1 377 000	1 352 150	1 340 150	-12 000	-1%	1 377 000	1 352 150	1 340 150	-12 000	-1%
CRB 906 UBA	315 167	315 167	315 167	0	0%	315 167	315 167	315 167	0	0%
CRB 907 DEFLE	374 128	383 253	368 972	-14 281	-4%	374 128	385 048	370 767	-14 281	-4%
CRB 912 SCD	794 443	889 343	879 443	-9 900	-1%	794 443	893 843	883 943	-9 900	-1%
CRB 913 SOUTIEN	1 437 136	1 740 905	1 339 032	-401 873	-23%	1 437 137	1 758 289	1 328 916	-429 373	-24%
CRB 914 MS	73 948 824	74 416 085	75 287 607	871 522	1%	73 948 824	74 416 085	75 287 607	871 522	1%
CRB 915 DPIL	5 855 678	8 057 701	6 191 643	-1 866 058	-23%	12 759 285	15 240 024	11 330 825	-3 909 198	-26%
CRB 916 DSIN	1 620 982	2 830 216	2 826 766	-3 450	0%	1 690 407	2 899 641	2 356 056	-543 586	-19%
CRB 918 RECHERCHE	3 771 744	4 577 883	3 959 599	-618 283	-14%	3 790 831	4 704 524	3 957 852	-746 672	-16%
CRB 920 SIGDU	2 360 180	2 596 303	2 462 140	-134 163	-5%	2 416 800	2 832 930	2 615 767	-217 163	-8%
CRB 921 CFA	1 432 368	1 562 620	1 512 620	-50 000	-3%	1 392 368	1 526 620	1 476 620	-50 000	-3%
<b>Total</b>	<b>100 040 348</b>	<b>106 255 914</b>	<b>102 745 193</b>	<b>-3 510 721</b>	<b>-3%</b>	<b>107 064 785</b>	<b>113 898 538</b>	<b>107 553 169</b>	<b>-6 345 369</b>	<b>-6%</b>

Les centres de responsabilité (CRB) affichant les impacts les plus conséquents sur le budget d'AE sont :

- Le CRB\_900 SOUTIEN qui enregistre la variation négative la plus forte (-30%). Elle s'explique par la déprogrammation des réserves (-381K€), des virements intervenus entre les deux BR vers des opérations, ainsi que de la déprogrammation des OPPA (Erasmus+, mobilité internationale, IDEX visiting scholars...)
- Le CRB\_916 DSIN qui enregistre sur le budget de CP une baisse (-19%) en raison de la reprogrammation de l'opération pluriannuelle (OPPA) relative à l'opération REACT-EU (-417K€). De plus, la mise en œuvre du nouveau logiciel Patrimoine CARL (remplacement ALFA) se poursuit avec un décalage sur 2023 de paiement des factures (+149K€).
- Le CRB\_915 DPIL qui enregistre une baisse significative en AE et CP relative aux coûts de l'énergie (-780K€ en fonctionnement) ainsi que la reprogrammation d'opérations du PPI et autres opérations immobilières en cours.
- Le CRB\_913 SOUTIEN qui enregistre une diminution liée aux reprogrammations des crédits CVEC sur exercice 2023, et autres OPPA telle que le PIA3 acces.
- Le CRB\_918 RECHERCHE qui accuse une diminution sur OPPA de -589K€ liées aux conventions en cours, ainsi que des régularisations sur les IUF et DSG projets (-132K€)

En miroir, cette diminution du budget d'AE impacte également le budget de CP qui reste conséquent par rapport aux taux d'exécution affichés au 14 novembre (61%) notamment sur l'enveloppe d'investissement liée aux opérations immobilières en cours.

**Répartition des dépenses (CP) prévisionnelles par CRB :**



**2. 2. 2. Recettes.**

La prévision de recettes encaissées (RE) se ventile entre :



Ex 2022 en €	BI	BR1	BR2	Ecart BR2/BR1	Tx évol.	Rép BR2
Recettes globalisées	92 810 703	94 043 217	95 483 977	1 440 760	2%	94%
Recettes fléchées	4 328 706	7 099 040	6 615 606	-483 434	-7%	6%
<b>Total RE</b>	<b>97 139 409</b>	<b>101 142 257</b>	<b>102 099 583</b>	<b>957 326</b>	<b>1%</b>	<b>100%</b>

Le montant des recettes prévisionnelles encaissées (RE) s'élève à **102 099 583 €**, soit **+957K€ M€** par rapport au BR1 2022 (+1%).

Cette augmentation est le résultat de :

- La déprogrammation sur les opérations pluriannuelles (OPPA) **-506K€** sur les contrats de recherche (ERC, bourses...), d'enseignement (REDA, Erasmus...), et les opérations d'investissement (REACT EU) ;
- Du réajustement des autres ressources d'établissement (hors OPPA) **+1,4M€**, et qui concerne les recettes annuelles (conventions, prestations de service...) ;
- De la déprogrammation des réserves et réajustements divers sur des contrats non aboutis (-265K€)
- Du réajustement de la subvention pour charge de service public (SCSP) suite à la notification intermédiaire du 12 juillet 2022 et actions spécifiques diverses (handicap, IUF, CNU...) : **+994 500€** ;
- De la compensation du surcoût énergétique notifié : **+191 290€** ;
- Du réajustement des recettes de la CVEC (**+479K€**) ;

#### 2. 2. 2. 1. Les recettes globalisées.

Elles s'élèvent à 95,1 M€ soit une augmentation de +2% par rapport au BR1- 2022

Les RE globalisées représentent 94% de la recette globale de l'établissement dont 88,7% concernent la SCSP.

Les principales variations des recettes globalisées (RG) du BR2 se déclinent par origine :

Origine	Mvts BR2 2022
Autres recettes	568 449
Contrats et prestations de recherche hors ANR	-3 676
Droits d'inscription	-1 600
Subvention pour charges de service public	1 185 790
Subventions d'exploitation et financement des actifs - Autres	-276 325
Subventions d'exploitation et financement des actifs - Région	-6 000
Subventions d'exploitation et financement des actifs - Union Européenne	-12 482
Taxe d'apprentissage	40 389
Valorisation	-53 784
<b>Total RE globalisées</b>	<b>1 440 760</b>

#### 2. 2. 2. 2. Les recettes fléchées

Elles s'élèvent à 6,6M€ soit -7% par rapport au BR1-2022.

Les recettes fléchées représentent 6% du volume global prévisionnel des recettes de l'établissement et ne concernent que les opérations pluriannuelles sur contrat d'enseignement, recherche et investissement.

Les mouvements significatifs à la baisse constatés au BR2 concernent :

- Les subventions région sur les contrats de recherche essentiellement, l'opération REACT-EU et le contrat d'enseignement PANAME
- Les subventions de l'union européenne : ERC Patrimonium, REDA FSE, EIMAS...

Les principales variations des recettes fléchées (RF) du BR2 se déclinent par origine :

Origine	Mvts BR2 2022
ANR hors investissements d'avenir	73 372
Autres recettes	11 352
Contrats et prestations de recherche hors ANR	-15 080
Subventions d'exploitation et financement des actifs - Autres	53 710
Subventions d'exploitation et financement des actifs - Région	-284 773
Subventions d'exploitation et financement des actifs - Union Européenne	-322 015
<b>Total RE fléchées</b>	<b>-483 434</b>

### 2. 2. 3. Le solde budgétaire.

Le solde budgétaire (SB) dit solde intermédiaire de trésorerie est calculé sur la base de la prévision des recettes encaissées (RE) moins la prévision des crédits de paiement (CP).

Le solde budgétaire prévisionnel déficitaire au budget rectificatif N° 1 (-12,8M€), demeure négatif mais est ramené à -5,45M€ au BR2. Il s'explique par :

- Un solde budgétaire négatif sur les opérations pluriannuelles de -4,6M€ (T9 & T10)).
  - Un solde budgétaire négatif hors OPPA (T9&10) de -854K€ qui s'explique par le décalage des recettes reçues les années antérieures et dont les dépenses s'exécutent sur 2022 (de la mise en œuvre des projets des DSG projets, des actions spécifiques dont IUF, des mesures de la LPR...), ainsi que des investissements financés par le fond de roulement.
- L'équilibre du budget rectificatif N°2 prévisionnel s'effectue par un prélèvement sur la trésorerie à hauteur de 5,3M€ (T4) dont 2,7M€ sur la trésorerie fléchée.

### 2. 3. Tableau3 : Dépenses par destination et recettes par origine.

RECETTES par origine :

Origine	BR2-2022
ANR hors investissements d'avenir	644 944
ANR investissements d'avenir	149 569
Autres recettes	4 471 417
Contrats et prestations de recherche hors ANR	251 531
Droits d'inscription	1 702 393
Formation continue, diplômes propres et VAE	3 186 246
Subvention pour charges de service public	84 699 268
Subventions d'exploitation et financement des actifs - Autres	4 608 313
Subventions d'exploitation et financement des actifs - Région	1 728 800
Subventions d'exploitation et financement des actifs - Union Européenne	300 528
Taxe d'apprentissage	59 389
Valorisation	297 185
<b>Total général en €</b>	<b>102 099 583</b>

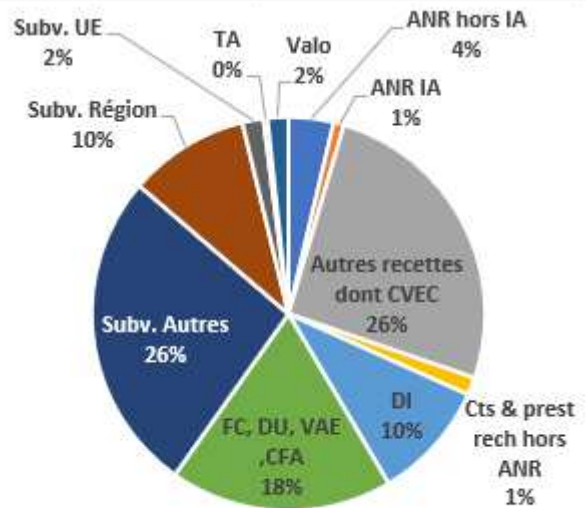
La répartition entre ressources propres (RP : 17,4M€) et la SCSP (84,7M€) est identique à celle du BR1-2022 ; Il en est de même concernant la répartition des ressources propres par origine. La variation se situe sur les autres recettes avec l'augmentation du montant de la CVEC.



### BR2\_Répartition de la préviison de RE



RESSOURCES PROPRES

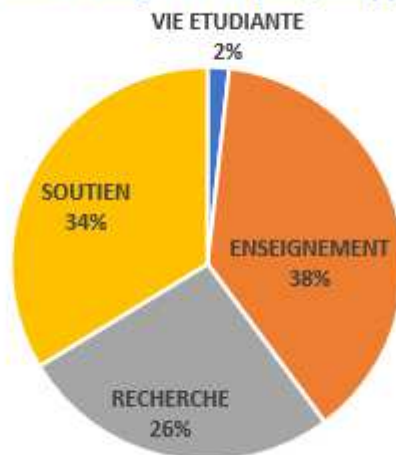


BR2 2022\_Ressources propres (17,4M€)

### Dépenses par destination :

La répartition sur le budget d'AE et de CP est à l'identique, et respecte celle du BR1 2022.

### BR2\_Répartition du budget de CP (107,6M€) par destination



## 3. Equilibre financier

### 3. 1. Tableau 4 : équilibre financier

Le tableau d'équilibre financier retrace les moyens financiers de l'établissement en intégrant les opérations non budgétaires, qui ne figurent, par conséquent pas au tableau 2.

Ce tableau détermine la variation de trésorerie. Le solde budgétaire négatif (-5,45M€) ainsi que la balance positive des autres opérations non budgétaires (+179K€), induisent un prélèvement sur **la trésorerie de l'établissement pour un montant de 5,3M€** (+8,15M€ par rapport au BR1 2022).

Ce montant se décompose en un prélèvement sur la trésorerie fléchée (-2,7M€) et d'un prélèvement sur la trésorerie non fléchée (-2,5M€).

La variation (+848K€) de l'impact des opérations non budgétaires est significative par rapport à la prévision du BR1 2022 puisque le solde de ces opérations était négatif (-669K€).

### 3. 2. Tableau 5 : opérations pour compte de tiers.

Ce tableau présente les opérations traitées en comptabilité générale gérées en compte de tiers. Le solde positif prévisionnel de **+181K€** s'explique essentiellement par l'impact prévisionnel de la TVA encaissée et décaissée (-108K€), et les décalages sur les bourses de mobilités (+289K€)

## 4. Analyse de la soutenabilité

### 4. 1. Tableau 6 : situation patrimoniale

La situation patrimoniale présente les données financières en droits constatés, c'est-à-dire au moment du fait générateur qui permet de constater un droit (dette ou créance) : titres de recettes et services fait, dans les règles du bon rattachement à l'exercice concerné.

Elle comprend de même les charges calculées : amortissements et provisions. Sont également inclus, les charges à payer, les charges constatées d'avance, les produits à recevoir et les produits constatés d'avance.

**Le résultat d'exploitation prévisionnel** au budget rectificatif) enregistre un déficit prévisionnel à hauteur de **-540 485€**. Il est significativement en diminution par rapport au budget rectificatif N°1 2022 (-3,9M€). Ce résultat s'explique par le même argumentaire que celui du solde budgétaire hors OPPA, et il est amélioré par un réajustement des flux calculés en charges et produits relatifs aux amortissements, provisions, reprises sur provisions...pour un résultat de **-707K€**.

Ce résultat de -540K€ se répartit entre :

- ✓ Le budget principal : -1,08M€ dont -707K€ de flux calculés, soit **-376K€**.
- ✓ Le CFA (SACD) : +166K€
- ✓ Le SIGDU (SACD) : +375K€

Les dotations aux amortissements et provisions représentent +5,6M€ et la reprise des financements rattachés aux actifs à 4,9M€, ce qui induit une **capacité d'autofinancement (CAF) de +167K€**. Cela signifie que l'établissement assure ses dépenses d'exploitation.

Cette CAF a un impact positif sur la section d'investissement en l'abondant, mais prévoit cependant au budget rectificatif un **prélèvement sur fonds de roulement (FDR) à hauteur de 2,7M€**. Ce prélèvement est en forte diminution par rapport au BR1 2022 (-8,13M€) et s'explique par une diminution des emplois et augmentation des ressources alimentée par-la CAF.

Ce prélèvement sur le FDR de 2,7M€ se répartit entre :

- ✓ Le budget principal : -2,6M€ (prélèvement)
- ✓ Le CFA (SACD) : + 35,5K€ (abondement)
- ✓ Le SIGDU (SACD) : -136K€ (prélèvement)

Les investissements de l'UBM s'élèvent à 9,43M€ au BR2022 et sont financés à hauteur de :

- 71% par des subventions et la CAF
- 29% par un prélèvement sur FDR

Le niveau du FDR prévisionnel au BR2 est calculé par rapport au compte financier 2021 et estimé à 17,5M€, soit +5,4M€ par rapport au BR1

Le FDR global prévisionnel de 17,5M€ se répartit entre :

- ✓ Le budget principal : 16,2M€
- ✓ Le CFA (SACD) : 381K€
- ✓ Le SIGDU (SACD) : 883K€

## 4. 2. Tableau 7 : plan de trésorerie

Le montant prévisionnel de la trésorerie est évalué à 22,3M€ à l'issue du BR2 2022. Il est calculé à partir du compte financier 2021 (27,6M€). La variation de trésorerie s'élève à -5,3M€ répartie entre :

- Le niveau prévisionnel de trésorerie fléchée : -2,7M€
- Le niveau prévisionnel trésorerie non fléchée : -2,5M€

Le plan de trésorerie reflète la programmation et l'exécution du budget de CP et de l'encaissement des recettes (RE). Le plan prévisionnel de trésorerie est soutenable mais la programmation des CP, notamment sur les OPPA semble insuffisamment sincère au vu des montants à décaisser avant le 31/12/2022. La prudence opérée en termes de déprogrammation sur les opérations pluriannuelles, notamment immobilières, ainsi que la programmation des recettes liées aux opérations de recherche devraient être le reflet de l'atterrissage au compte financier 2022, d'autant plus que cet ultime budget rectificatif est dit « technique » de déprogrammation.

Cependant, au vu des décaissements qui restent programmés au BR2, cela reviendrait à payer onze mois de dépenses en moins d'un mois (principe de réalité).

## 4. 3. Indicateurs de soutenabilité

### 4. 3. 1. Soutenabilité infra annuelle

*NB : Les indicateurs du BI 2022 ont été calculés sur la base du BR2-2021 et ceux du BR2-2022 sur ceux du COFI 2021, au même titre que ceux du BR1-2022.*

- Solde budgétaire négatif : -5,5M€ (BR1 -12,8M€)
- Variation de trésorerie négative : -5,3M€ (BR1 2022 -13,4M€ €)
- Variation du FDR négatif : -2,7M€ pas de création de richesse pour l'établissement (BR1 2022 -8,1M€).
- Variation du besoin en FDR : +2,6M€ (prévision d'encaissement inférieure à la prévision de décaissement. Cette variation a été calculée à partir du compte financier 2021.
- Ces indicateurs financiers affichés au budget rectificatif n°2 2022 ne reflètent pas la réelle situation financière de l'établissement qui sera figée au compte financier 2022. Néanmoins, ils

soulignent une situation financière prévisionnelle soutenable mais néanmoins en tension à court et moyen termes sous réserve de la mise en œuvre des actions et chantiers prévus. Ces indicateurs ont été calculés à partir du résultat de l'exercice 2021 qui a été de façon conjoncturelle favorable pour l'établissement.

#### 4. 3. 2. Soutenabilité pluri annuelle.

Elle s'apprécie au regard du niveau final de la trésorerie prévisionnelle et de la mise en perspective des restes à engager, à payer et à encaisser sur les opérations pluriannuelles (OPPA).

- Niveau final de trésorerie (T6) : +22,31M€ + reste à encaisser (T9.1) : 9,96M€ = **32,26M€**
  - Reste à engager (T9.1) : 9,61M€ + Restes à payer (T10b) : 7,63 = 17,24 €
  - Soit une balance positive de **15,02M €**
- Ces indicateurs chiffrés indiquent une situation financière prévisionnelle saine et soutenable à long terme pour l'établissement, sous réserve que les dépenses des OPPA soient reconnues éligibles dans leur intégralité par le financeur. Néanmoins les opérations immobilières en cours et à venir pèsent lourdement sur les fonds mobilisables de l'établissement et tendent à augmenter de façon exponentielle.
- De plus la hausse des coûts d'exploitation (fluides, maintenance, taxe...), le surcoût énergétique, l'inflation ainsi que la non compensation du point d'indice, rigidifient d'autant plus la situation financière de l'établissement sur 2022.

#### 4. 4. Ratios d'analyse financière

			MAJ le 22/11/2022	Compte financier	prévisionnel		
			Données UBM	2021	BI 2022	BR1 2022	BR2 2022
THEMES	RATIOS	SEUIL ALERTE	Description ratio	2021	BI 2022	BR1 2022	BR2 2022
RATIO D'ALERTE FONCTIONNEMENT	Taux de couverture des dépenses de fonctionnement	Supérieur ou égal à 100%	Dépenses décaissables / recettes encaissables	92,4%	99,3%	102,3%	94,4%
	Taux de saturation de la masse salariale	Supérieur ou égal à 100%	Dépenses masse salariale / (subvention Etat masse	76,5%	83,5%	82,7%	79,9%
	Poids des dépenses de personnel	Supérieur ou égal à 80 %	Dépenses masse salariale / Recettes encaissables	76,5%	83,5%	82,7%	79,9%
	Poids des dépenses de personnel	Supérieur ou égal à 80 %	Dépenses masse salariale / Dépenses décaissable	82,8%	84,1%	80,9%	84,6%
	Part des dépenses de personnel sur le budget de fonctionnement	Pas de seuil d'alerte	Dépenses masse salariale / dépenses globales de fonctionnement	77,6%	80,8%	78,0%	77,8%
	Taux de flexibilité des recettes	Inférieur à 13 %	Ressources propres / Recettes encaissables	18,0%	13,9%	15,0%	16,9%
RATIO D'ALERTE INVESTISSEMENT	Part de l'autofinancement possible dans l'investissement	Inférieur à 20 %	CAF / dépenses d'investissement	175,5%	2,8%	-18,8%	1,8%
RATIO D'ALERTE EQUILIBRE GENERAL	Fonds de roulement en jours	Inférieur à 30 jours	Fonds de Roulement / dépenses décaissables x 360	77	44	43	65
	Besoin en fonds de roulement	positif	Données brutes	-7 392 167	-1 271 069	-2 102 021	-4 822 898
	Trésorerie en jours	Inférieur à 25 jours	Trésorerie / dépenses décaissables x 360	106	49	51	84

Ces ratios montrent une photographie de la situation financière prévisionnelle de l'établissement à l'issue du budget rectificatif n°2. Ils ont été calculés sur la base du compte financier 2021, comme ceux du BR1 2022. En revanche ceux du BI 2022 avaient été calculés à partir des indicateurs du BR2-2021. Ce qui explique en partie l'amélioration de certains ratios.

- Les ratios affichés à l'issue du budget rectificatif n°2 devraient tendre vers ceux du compte financier 2022. Cependant, il manque à ce jour la notification finale de SCSP 2022
- Les flux calculés ont également été intégrés au BR2 afin de coller au plus près de l'atterrissage. Ceci explique la légère dégradation du ratio du poids des dépenses de personnel par rapport aux dépenses décaissables.

- Le décalage des recettes encaissées sur les exercices antérieurs par rapport à leur exécution en dépense pèse également sur ces ratios. Ces recettes sont annuelles (IUF, DSG projet, LPR, CVEC, actions spécifiques diverses...) et couvrent des dépenses sur plusieurs exercices, donc pluri annuelles. Ce décalage impacte fortement les ratios ci-dessus.
- Les indicateurs relatifs à la trésorerie et au FDR sont globaux et n'identifient pas le niveau de trésorerie non gagée et le FDR réellement mobilisable de l'établissement. Ces indicateurs seront affichés lors du compte financier 2022.

\*\*\*Fin du document\*\*\*

**Tableau 1**

**Autorisation d'emplois**

**POUR VOTE DE L'ORGANE DÉLIBÉRANT**

			(A)	(B)	(C) = (A) + (B)
			<b>Emplois sous plafond Etat</b>	<b>Emplois financés hors SCSP</b>	<b>Global</b>
Catégories d'emplois			En ETPT	En ETPT	
Enseignants, enseignants-chercheurs, chercheurs	Permanents	Titulaires	441,5		441,5
		CDI	10,9		10,9
	Non permanents	CDD	143,8	28,1	171,9
<b>S/total EC</b>			<b>596,2</b>	<b>28,1</b>	<b>624,3</b>
<b>Elèves fonctionnaires stagiaires des ENS</b>					<b>0,0</b>
BIATOSS	Permanents	Titulaires	308,6		308,6
		CDI	32,4	6,6	39,0
	Non permanents	CDD	4,2	162,2	166,4
<b>S/total Biatss</b>			<b>345,2</b>	<b>168,8</b>	<b>514,0</b>
<b>Totaux</b>			<b>941,4</b>	<b>196,9</b>	<b>1 138,3</b>
<b>Rappel du plafond des emplois fixé par l'Etat</b>			<b>992,0</b>		

Note sur les modalités de renseignement du tableau

Ce tableau doit être annexé au budget de l'établissement et, en cas de modification, aux budgets rectificatifs. Les chiffres qu'il contient doivent être exprimés en équivalents temps plein travaillés (ETPT). Le guide de décompte des emplois élaboré par la DAF et la DGESIP précise les règles de décompte des emplois en ETPT en fonction des catégories de personnel.

Seul est soumis au vote du conseil d'administration le plafond global des emplois (case annotée (4))

Le nombre total d'emplois sous plafond Etat (case annotée (3)) ne peut être supérieur au plafond des emplois Etat qui a été notifié à l'établissement et rappelé en case (5)

**Tableau 2**  
**Autorisations budgétaires**

**POUR VOTE DE L'ORGANE DÉLIBÉRANT**

DEPENSES								
	AE				CP			
	BI - 2022 <i>Soumis au CA le 10/12/2021</i>	BR 1 - 2022 <i>Soumis au CA du 13/07/2022</i>	BR 2 - 2022 <i>Proposition soumise au CA du 16/12/2022</i>	Ecart entre le BR2 et le BR1	BI - 2022 <i>Soumis au CA le 10/12/2021</i>	BR 1 - 2022 <i>Soumis au CA du 13/07/2022</i>	BR 2 - 2022 <i>Proposition soumise au CA du 16/12/2022</i>	Ecart entre le BR2 et le BR1
<b>Personnel</b>	<b>81 530 720</b>	<b>82 278 941</b>	<b>82 448 625</b>	<b>169 683</b>	<b>81 530 720</b>	<b>82 278 941</b>	<b>82 448 625</b>	<b>169 683</b>
<i>Dont contributions employeur au CAS Pension</i>	<i>22 770 483</i>	<i>22 770 483</i>	<i>22 770 483</i>	<i>-</i>	<i>22 770 483</i>	<i>22 770 483</i>	<i>22 770 483</i>	<i>-</i>
<b>Fonctionnement</b>	<b>13 293 760</b>	<b>17 087 000</b>	<b>15 095 238</b>	<b>-1 991 762</b>	<b>13 887 589</b>	<b>17 902 580</b>	<b>15 669 337</b>	<b>-2 233 243</b>
<i>Dont AE = CP</i>	<i>10 023 167</i>	<i>13 184 867</i>	<i>12 168 519</i>	<i>-1 016 349</i>	<i>10 023 167</i>	<i>13 184 867</i>	<i>12 168 519</i>	<i>-1 016 349</i>
<i>Dont AE &lt;&gt; CP</i>	<i>3 270 593</i>	<i>3 902 133</i>	<i>2 926 720</i>	<i>-975 413</i>	<i>3 864 422</i>	<i>4 717 713</i>	<i>3 500 818</i>	<i>-1 216 895</i>
<b>Investissement</b>	<b>5 215 868</b>	<b>6 889 973</b>	<b>5 201 330</b>	<b>-1 688 643</b>	<b>11 646 476</b>	<b>13 717 016</b>	<b>9 435 207</b>	<b>-4 281 809</b>
<i>Dont AE = CP</i>	<i>1 957 068</i>	<i>2 014 659</i>	<i>1 760 896</i>	<i>-253 763</i>	<i>1 957 068</i>	<i>2 014 659</i>	<i>1 760 896</i>	<i>-253 763</i>
<i>Dont AE &lt;&gt; CP</i>	<i>3 258 800</i>	<i>4 875 314</i>	<i>3 440 434</i>	<i>-1 434 880</i>	<i>9 689 408</i>	<i>11 702 357</i>	<i>7 674 311</i>	<i>-4 028 046</i>
								<i>0</i>
<b>TOTAL DES DÉPENSES</b>	<b>100 040 348</b>	<b>106 255 914</b>	<b>102 745 193</b>	<b>- 3 510 721</b>	<b>107 064 785</b>	<b>113 898 538</b>	<b>107 553 169</b>	<b>- 6 345 369</b>

<b>SOLDE BUDGETAIRE (excédent)</b>				
------------------------------------	--	--	--	--

RECETTES				
BI - 2022 <i>Soumis au CA le 10/12/2021</i>	BR 1 - 2022 <i>Soumis au CA du 13/07/2022</i>	BR 2 - 2022 <i>Proposition soumise au CA du 16/12/2022</i>	Ecart entre le BR2 et le BR1	
<b>92 810 703</b>	<b>94 043 217</b>	<b>95 483 977</b>	<b>1 440 760</b>	<b>Recettes globalisées</b>
83 063 191	83 513 478	84 699 268	1 185 790	Subvention pour charges de service public
116 540	73 721	74 421	700	Autres financements de l'Etat
497 751	629 751	1 108 835	479 084	Fiscalité affectée
922 730	1 215 611	920 378	- 295 233	Autres financements publics
8 210 491	8 610 656	8 681 075	70 419	Recettes propres
<b>4 328 706</b>	<b>7 099 040</b>	<b>6 615 606</b>	<b>-483 434</b>	<b>Recettes fléchées</b>
38 500	1 584 307	1 567 057	- 17 250	Financements de l'Etat fléchés
4 171 667	5 347 691	4 885 235	- 462 456	Autres financements publics fléchés
118 540	167 042	163 314	- 3 728	Recettes propres fléchées
<b>97 139 410</b>	<b>101 142 256</b>	<b>102 099 583</b>	<b>957 327</b>	<b>TOTAL DES RECETTES</b>

<b>SOLDE BUDGETAIRE (déficit)</b>	<b>9 925 375</b>	<b>12 756 281</b>	<b>5 453 586</b>	
-----------------------------------	------------------	-------------------	------------------	--

Tableau 3

Dépenses par destination et recettes par origine

POUR INFORMATION DE L'ORGANE DÉLIBÉRANT

Tableau des dépenses par destination (obligatoire)

Budget	Dépenses de l'organisme							
	Personnel		Fonctionnement et intervention		Investissement		Total	
	AE = CP	AE	CP	AE	CP	AE	CP	
<b>Formation initiale et continue</b>	<b>37 950 240</b>	<b>37 950 240</b>	<b>2 099 267</b>	<b>2 064 909</b>	<b>1 299 689</b>	<b>912 772</b>	<b>41 349 196</b>	<b>40 927 921</b>
D101 - Formation initiale et continue de niveau Licence	30 470 404	30 470 404	1 345 268	1 306 272	1 251 160	864 242	33 066 832	32 640 918
D102 - Formation initiale et continue de niveau Master	7 079 106	7 079 106	610 599	615 238	48 530	48 530	7 738 236	7 742 874
D103 - Formation initiale et continue de niveau Doctorat	400 729	400 729	143 400	143 400	-	-	544 129	544 129
D105 - Bibliothèques et documentation	3 447 000	3 447 000	872 443	876 943	-	-	4 319 443	4 323 943
D106 - Recherche universitaire en sciences de la vie, biotechnologie et santé	-	-	-	-	-	-	-	-
D107 - Recherche universitaire en mathématiques, sciences et techniques de l'information et de la communication, micro et nanotechnologies	-	-	-	-	-	-	-	-
D108 - Recherche universitaire en physique, chimie et sciences pour l'ingénieur	-	-	-	-	-	-	-	-
D109 - Recherche universitaire en physique nucléaire et des hautes énergies	-	-	-	-	-	-	-	-
D110 - Recherche universitaire en sciences de la terre, de l'univers et de l'environnement	30 304	30 304	-	-	-	-	30 304	30 304
D111 - Recherche universitaire en sciences de l'homme et de la société	25 275 391	25 275 391	2 910 124	3 028 102	264 646	149 834	28 450 161	28 453 327
D112 - Recherche universitaire interdisciplinaire et transversale	32 400	32 400	-	-	-	-	32 400	32 400
D113 - Diffusion des savoirs et musées	693 882	693 882	182 831	182 831	-	-	876 713	876 713
D114 - Immobilier	2 147 928	2 147 928	4 582 892	5 306 787	2 751 508	7 581 922	9 482 328	15 036 637
D115 - Pilotage et support	11 699 127	11 699 127	3 753 473	3 491 162	869 832	775 024	16 322 432	15 965 313
<b>Étudiants</b>	<b>1 172 352</b>	<b>1 172 352</b>	<b>694 208</b>	<b>718 603</b>	<b>15 656</b>	<b>15 656</b>	<b>1 882 217</b>	<b>1 906 611</b>
D201 - Aides directes aux étudiants	-	-	107 774	107 774	-	-	107 774	107 774
D202 - Aides indirectes	146 429	146 429	163 561	163 762	5 063	5 063	315 053	315 254
D203 - Santé des étudiants et activités associatives, culturelles et sportives	1 025 924	1 025 924	422 874	447 066	10 593	10 593	1 459 390	1 483 583
<b>Total</b>	<b>82 448 625</b>	<b>82 448 625</b>	<b>15 095 238</b>	<b>15 669 337</b>	<b>5 201 330</b>	<b>9 435 207</b>	<b>102 745 193</b>	<b>107 553 169</b>

SOLDE BUDGETAIRE (excédent)

POUR INFORMATION DE L'ORGANE DÉLIBÉRANT

Tableau des recettes par origines

Budget	Recettes de l'organisme								
	Recettes globalisées					Recettes fléchées			Total
	Subvention pour charges de service public	Autres financements de l'Etat	Fiscalité affectée	Autres financements publics	Recettes propres	Financements de l'Etat fléchés	Autres financements publics fléchés	Recettes propres fléchées	
Subvention pour charges de service public	84 699 268,00	-	-	-	-	-	-	-	84 699 268
Droits d'inscription	-	-	-	-	1 702 393,00	-	-	-	1 702 393
Formation continue, diplômes propres et VAE	-	-	-	-	3 186 246,00	-	-	-	3 186 246
Taxe d'apprentissage	-	-	-	-	59 389,28	-	-	-	59 389
Contrats et prestations de recherche hors ANR	-	-	-	-	193 641,96	-	-	57 889,33	251 531
Valorisation	-	-	-	-	293 912,26	-	-	3 272,57	297 185
ANR investissements d'avenir	-	-	-	80 000,41	-	-	69 568,56	-	149 569
ANR hors investissements d'avenir	-	-	-	132 956,88	-	-	511 986,99	-	644 944
Subventions d'exploitation et financement des actifs - Région	-	-	-	105 846,03	-	-	1 622 953,93	-	1 728 800
Subventions d'exploitation et financement des actifs - Union Européenne	-	-	-	73 217,24	-	-	227 311,01	-	300 528
Subventions d'exploitation et financement des actifs - Autres	-	74 421,00	-	528 357,42	274,00	1 567 057,00	2 438 751,49	-	4 608 313
Fondations - fonds propres, réserves, dons et legs	-	-	-	-	-	-	-	-	-
Autres recettes	-	-	1 108 835,30	-	3 245 766,24	-	14 663,00	102 152,10	4 471 417
<b>Total</b>	<b>84 699 268</b>	<b>74 421</b>	<b>1 108 835</b>	<b>920 378</b>	<b>8 681 075</b>	<b>1 567 057</b>	<b>4 885 235</b>	<b>163 314</b>	<b>102 099 583</b>

SOLDE BUDGETAIRE (déficit) 5 453 586



**Tableau 4**  
**Équilibre financier**

**POUR VOTE DE L'ORGANE DÉLIBÉRANT**

BESOINS			
Besoins (utilisation des financements)	BI - 2022 <i>Soumis au CA le 10/12/2021</i>	BR 1 - 2022 <i>Soumis au CA du 13/07/2022</i>	BR 2 - 2022 <i>Proposition soumise au CA du 16/12/2022</i>
<b>Solde budgétaire (déficit) (D2)*</b>	<b>9 925 375</b>	<b>12 756 281</b>	<b>5 453 586</b>
<i>dont solde budgétaire budget Etablissement</i>	<i>9 602 303</i>	<i>12 213 848</i>	
<i>dont solde budgétaire budget du CFA</i>	<i>151 310</i>	<i>14 541</i>	
<i>dont solde budgétaire SIGDU</i>	<i>171 762</i>	<i>527 892</i>	
Remboursements d'emprunts (capital) (b1)			
Nouveaux prêts (capital) (b1)	6 500	5 000	5 000
Dépôts et cautionnements (b1)			
Opérations au nom et pour le compte de tiers (c1)**	1 029 311	958 474	627 848
Autres décaissements sur comptes de tiers (e1)	837 517	1 194 985	993 817
<b>Sous-total des opérations ayant un impact négatif sur la trésorerie de l'organisme (1)=D2+(b1)+(c1)+(e1)</b>	<b>11 798 703</b>	<b>14 914 741</b>	<b>7 080 251</b>
<b>ABONDEMENT de la trésorerie (I)= (2) - (1)</b>	<b>0</b>	<b>0</b>	<b>0</b>
<i>dont Abondement de la trésorerie fléchée (a)***</i>			
<i>dont Abondement de la trésorerie non fléchée (d)</i>			
<b>TOTAL DES BESOINS (1) + (I)</b>	<b>11 798 703</b>	<b>14 914 741</b>	<b>7 080 251</b>

FINANCEMENTS			
BI - 2022 <i>Soumis au CA le 10/12/2021</i>	BR 1 - 2022 <i>Soumis au CA du 13/07/2022</i>	BR 2 - 2022 <i>Proposition soumise au CA du 16/12/2022</i>	Financements (couverture des besoins)
			<b>Solde budgétaire (excédent) (D1)*</b>
			<i>dont solde budgétaire budget Etablissement</i>
			<i>dont solde budgétaire budget du CFA</i>
			<i>dont solde budgétaire SIGDU</i>
			Nouveaux emprunts (capital) (b2)
6 500	5 000	3 568	Remboursements de prêts (capital) (b2)
			Dépôts et cautionnements (b2)
665 762	844 353	916 572	Opérations au nom et pour le compte de tiers (c2)**
556 593	641 361	885 385	Autres encaissements sur comptes de tiers (e2)
<b>1 228 855</b>	<b>1 490 714</b>	<b>1 805 525</b>	<b>Sous-total des opérations ayant un impact positif sur la trésorerie de l'organisme (2)=D1+(b2)+(c2)+(e2)</b>
10 569 848	13 424 026	5 274 725	<b>PRELEVEMENT de la trésorerie (II)=(1) - (2)</b>
6 503 775	5 665 406	2 732 912	<i>dont Prélèvement sur la trésorerie fléchée (a)***</i>
4 066 073	7 758 621	2 541 813	<i>dont Prélèvement sur la trésorerie non fléchée (d)</i>
<b>11 798 703</b>	<b>14 914 741</b>	<b>7 080 251</b>	<b>TOTAL DES FINANCEMENTS (2) + (II)</b>

**Opérations non budgétaires**

La variation de trésorerie :  
- se détermine par différence entre (1) et (2),  
- se décompose en (a) et (d),  
- s'explique par D, (b), (c), (e).

= différence entre variation de trésorerie (I) ou II) et (a) } Décomposition de la variation de trésorerie

(\*) Montant issu du tableau "Autorisations budgétaires"  
 (\*\*) Montants issus du tableau "Opérations pour compte de tiers"  
 (\*\*\*) Montant issu du tableau "Opérations sur recettes fléchées"

Tableau 5

Opérations pour compte de tiers

POUR INFORMATION DE L'ORGANE DÉLIBÉRANT

Opérations ou regroupement d'opérations de même nature	Comptes	Libellé	BI - 2022		BR 1 - 2022		BR 2 - 2022		Ecart entre le BR2 et le BR1	
			Décaissements	Encaissements	Décaissements	Encaissements	Décaissements	Encaissements	Décaissements	Encaissements
Bourses de mobilité	443421 et 46711	Aides à la mobilité internationale - AMI	350 000	272 800	360 000	360 000	300 000	360 000	-60 000	0
	443422 et 46712	ERASMUS - 2019/2020	257 241	134 124	155 210	134 123	90 000	232 408	-65 210	98 285
	443423 et 46713	ERASMUS - 2020-1-FR01-KA107-079322	99 600	0	114 720	0	40 000	34 904	-74 720	34 904
	443424 et 46714	Bourse Université Franco-Allemande - KONSTANZ	2 400	0	3 000	0	3 000		0	0
	443425 et 46715	Bourse Université Franco-Allemande - HAMBOURG	1 680	0	13 500	0	13 500	10 550	0	10 550
	443426 et 46716	ERASMUS + - 2018-1-FR01- KA107-047148	0	0	0	0	0	0	0	0
	443427 et 46717	ERASMUS + - 2019-1-FR01-KA107-061333	9 030	9 030	4 972	9 030	1 636	2 230	-3 336	-6 800
	443429 et 46719	ERASMUS + 2021-1-FR01-KA131-HED-000003599	297 760	0	297 360,00	93 280	160 000	93 280	-137 360	0
	443426 et 46716	ERASMUS + 2022-1-FR01-KA171-HED-000078307	0	238 208	0	238 208	10 000	173 488	10 000	-64 720
Autres	46761	Reversement de la RAFP (part salariale) par le personnel	11 600	11 600	9 712	9 712	9 712	9 712	0	0
<b>S/Total bourses de mobilité</b>			<b>1 029 311</b>	<b>665 762</b>	<b>958 474</b>	<b>844 353</b>	<b>627 848</b>	<b>916 572</b>	<b>-330 626</b>	<b>72 219</b>
TVA encaissée		TVA encaissée		556 593		641 361		885 385	0	244 024
TVA décaissée		TVA décaissée	837 517		1 194 985		993 817		-201 168	0
<b>TOTAL</b>			<b>1 866 828</b>	<b>1 222 355</b>	<b>2 153 459</b>	<b>1 485 714</b>	<b>1 621 665</b>	<b>1 801 957</b>	<b>-531 794</b>	<b>316 243</b>

## Tableau 6 Situation patrimoniale

### POUR VOTE DE L'ORGANE DÉLIBÉRANT

#### Compte de résultat

CHARGES	BI - 2022	BR 1 - 2022	BR 2 - 2022	Ecart entre le BR2 et le BR1	PRODUITS	BI - 2022	BR 1 - 2022	BR 2 - 2022	Ecart entre le BR2 et le BR1
	Soumis au CA le 10/12/2021	Soumis au CA du 13/07/2022	Proposition soumise au CA du 16/12/2022			Soumis au CA le 10/12/2021	Soumis au CA du 13/07/2022	Proposition soumise au CA du 16/12/2022	
Personnel	80 530 720	81 218 941,08	81 388 625	169 683	Subventions de l'Etat	83 544 231	83 967 413,71	85 135 854	1 168 440
<i>dont charges de pensions civiles*</i>	22 770 483	22 770 483,00	22 770 483	-	Fiscalité affectée	497 751	629 751,00	1 108 835	479 084
Fonctionnement autre que les charges de personnel	19 128 460	22 946 091,24	23 196 539	250 448	Autres subventions	3 394 193	4 146 807,19	3 101 170	- 1 045 637
Charges d' intervention					Autres produits	11 047 034	11 534 032,47	14 698 819	3 164 786
<b>TOTAL DES CHARGES (1)</b>	<b>99 659 180</b>	<b>104 165 032</b>	<b>104 585 163</b>	<b>420 131</b>	<b>TOTAL DES PRODUITS (2)</b>	<b>98 483 208</b>	<b>100 278 004</b>	<b>104 044 678</b>	<b>3 766 674</b>
<b>Résultat prévisionnel : bénéfice (3) = (2) - (1)</b>					<b>Résultat prévisionnel : perte (4) = (1) - (2)</b>	<b>1 175 972</b>	<b>3 887 028</b>	<b>540 485</b>	<b>3 346 543</b>
<b>TOTAL EQUILIBRE du compte de résultat prévisionnel (1) + (3) = (2) + (4)</b>	<b>99 659 180</b>	<b>104 165 032</b>	<b>104 585 163</b>	<b>420 131,03</b>	<b>TOTAL EQUILIBRE du compte de résultat prévisionnel (1) + (3) = (2) + (4)</b>	<b>99 659 180</b>	<b>104 165 032</b>	<b>104 585 163</b>	<b>7 113 216</b>

\* Il s'agit des sous catégories de comptes présentant les contributions employeur au CAS Pensions.

#### Calcul de la capacité d'autofinancement (CAF)

	BI - 2022	BR 1 - 2022	BR 2 - 2022	Ecart entre le BR2 et le BR1
	Soumis au CA le 10/12/2021	Soumis au CA du 13/07/2022	Proposition soumise au CA du 16/12/2022	
<b>Résultat prévisionnel de l'exercice (bénéfice (3) ou perte (-4))</b>	<b>- 1 175 972</b>	<b>- 3 887 028</b>	<b>- 540 485</b>	<b>3 346 543</b>
+ dotations aux amortissements, dépréciations et provisions	3 735 871	3 566 511	5 626 827	2 060 316
- reprises sur amortissements, dépréciations et provisions	181 153	181 153	2 792 568	2 611 415
+ valeur nette comptable des éléments d'actifs cédés		-	-	-
- produits de cession d'éléments d'actifs		-	-	-
- quote-part des subventions d'investissement virée au résultat de l'exercice	2 049 629	2 081 445	2 127 097	45 652
<b>= CAF ou IAF*</b>	<b>329 117</b>	<b>- 2 583 115</b>	<b>166 677</b>	<b>2 749 792</b>

\* capacité d'autofinancement ou insuffisance d'autofinancement

#### État de l'évolution de la situation patrimoniale en droits constatés

EMPLOIS	BI - 2022	BR 1 - 2022	BR 2 - 2022	Ecart entre le BR2 et le BR1	RESSOURCES	BI - 2022	BR 1 - 2022	BR 2 - 2022	Ecart entre le BR2 et le BR1
	Soumis au CA le 10/12/2021	Soumis au CA du 13/07/2022	Proposition soumise au CA du 16/12/2022			Soumis au CA le 10/12/2021	Soumis au CA du 13/07/2022	Proposition soumise au CA du 16/12/2022	
Insuffisance d'autofinancement*		2 583 115			Capacité d'autofinancement*	329 117		166 677	
Investissements	11 646 476	13 717 016	9 435 207	- 4 281 809	Financement de l'actif par l'État	146 468	1 947 346	717 123	-1 230 223
					Financement de l'actif par des tiers autres que l'Etat	6 872 212	6 218 905	5 845 952	-372 953
					Autres ressources	58 000			0
					Régularisations				0
Remboursement des dettes financières					- Augmentation des dettes financières				0
<b>TOTAL DES EMPLOIS (5)</b>	<b>11 646 476</b>	<b>16 300 131</b>	<b>9 435 207</b>	<b>- 4 281 809</b>	<b>TOTAL DES RESSOURCES (6)</b>	<b>7 405 797</b>	<b>8 166 251</b>	<b>6 729 752</b>	<b>- 1 603 176</b>
<b>APPORT au FONDS DE ROULEMENT (7) = (6)-(5)</b>					<b>PRELEVEMENT sur FONDS DE ROULEMENT (8) = (6)-(5)</b>	<b>4 240 679</b>	<b>8 133 881</b>	<b>2 705 456</b>	

### POUR INFORMATION DE L'ORGANE DÉLIBÉRANT

	BI - 2022	BR 1 - 2022	BR 2 - 2022	Ecart entre le BR2 et le BR1
	Soumis au CA le 10/12/2021	Soumis au CA du 13/07/2022	Proposition soumise au CA du 16/12/2022	
VARIATION DU FONDS DE ROULEMENT : APPORT (7) ou PRELEVEMENT (8)	-4 240 679	-8 133 881	<b>-2 705 456</b>	- 5 428 425
Variation du BESOIN en FONDS DE ROULEMENT	3 213 140	5 290 146	2 569 270	2 720 876
Variation de la TRESORERIE : ABONDEMENT (I) ou PRELEVEMENT	<b>-10 569 848</b>	-13 424 026	-5 274 725	- 8 149 301
Niveau du FONDS DE ROULEMENT	<b>11 818 616</b>	<b>12 059 903</b>	<b>17 488 328</b>	- 5 428 425
Niveau du BESOIN EN FONDS DE ROULEMENT	-1 271 069	-2 102 021	-4 822 898	2 720 876
Niveau de la TRESORERIE	13 089 684	14 161 925	22 311 226	- 8 149 301

Calculé par rapport au BR2/2021      Calculé par rapport au CF/2021      Calculé par rapport au CF/2021

\* : montant issu du tableau "équilibre financier"

**POUR INFORMATION DE L'ORGANE DÉLIBÉRANT**

( € TTC )	janvier	février	mars	avril	mai	juin	juillet	août	septembre	octobre	novembre	décembre	TOTAL Variation de la trésorerie annuelle
<b>(1) Solde Initial (début de mois)</b>	<b>27 585 951</b>	<b>48 077 255</b>	<b>33 824 350</b>	<b>27 521 123</b>	<b>42 442 696</b>	<b>35 648 977</b>	<b>28 323 982</b>	<b>57 112 469</b>	<b>44 249 471</b>	<b>35 550 103</b>	<b>38 287 276</b>	<b>26 186 181</b>	
<b>ENCAISSEMENTS</b>													
<b>A1. Recettes budgétaires globalisées</b>	<b>0</b>	<b>253 510</b>	<b>21 021 375</b>	<b>21 569 720</b>	<b>637 610</b>	<b>386 880</b>	<b>29 418 242</b>	<b>273 388</b>	<b>2 035 126</b>	<b>14 060 371</b>	<b>3 941 170</b>	<b>1 886 585</b>	<b>95 483 977</b>
Subvention pour charges de service public	0	0	20 617 332	20 615 658	0	0	28 805 233	0	1 425 328	12 369 362	866 355	0	84 699 268
Autres financements de l'Etat	0	0	0	9 000	0	0	0	0	34 876	0	0	30 545	74 421
Fiscalité affectée	0	0	0	0	0	0	0	0	0	754 085	354 750	0	1 108 835
Autres financements publics	0	10 615	16 966	343 799	12 575	22 555	115 558	150 143	50 434	106 072	53 377	38 285	920 378
Recettes propres	0	242 895	387 077	601 263	625 036	364 325	497 451	123 245	524 488	830 852	2 666 688	1 817 756	8 681 075
<b>A2. Recettes budgétaires fléchées</b>	<b>0</b>	<b>93 899</b>	<b>560 068</b>	<b>310 759</b>	<b>202 392</b>	<b>62 425</b>	<b>284 409</b>	<b>946</b>	<b>148 229</b>	<b>144 528</b>	<b>2 386 000</b>	<b>2 421 951</b>	<b>6 615 606</b>
Financements de l'Etat fléchés	0	0	260 000	0	0	0	250 000	0	0	0	554 000	503 057	1 567 057
Autres financements publics fléchés	0	93 899	300 068	310 759	127 142	52 425	34 409	946	139 639	132 992	1 807 000	1 885 956	4 885 235
Recettes propres fléchées	0	0	0	0	75 250	10 000	0	0	8 590	11 536	25 000	32 938	163 314
<b>A3. Opérations non budgétaires</b>	<b>21 101 750</b>	<b>282 528</b>	<b>-19 804 094</b>	<b>607 735</b>	<b>598 793</b>	<b>253 229</b>	<b>1 263 181</b>	<b>1 488 747</b>	<b>-1 095 229</b>	<b>-276 481</b>	<b>421 609</b>	<b>-3 036 243</b>	<b>1 805 525</b>
Emprunts : encaissements en capital	0	0	0	0	0	0	0	0	0	0	0	0	0
Prêts : encaissements en capital	550	200	150	0	1 750	50	33	33	0	416	193	193	3 568
Dépôts et cautionnements	0	0	0	0	0	0	0	0	0	0	0	0	0
Opérations gérées en compte de tiers	21 101 200	282 328	-19 804 244	607 735	597 043	253 179	1 263 148	1 488 714	-1 095 229	-276 897	421 416	-3 036 436	1 801 957
TVA encaissée	0	168 633	8 958	66 462	26 579	10 341	5 762	109 620	12 583	21 755	269 438	185 254	885 385
Dispositif d'intervention pour comptes de tiers : encaissements	10	38 894	108 050	37	279 045	177 185	1 193	1 531	284	1 768	208 602	99 972	916 572
Autres encaissements d'opérations gérées en comptes de tiers	21 101 190	74 801	-19 921 252	541 237	291 419	65 652	1 256 193	1 377 563	-1 108 096	-300 419	-56 625	-3 321 663	0
<b>A. TOTAL</b>	<b>21 101 750</b>	<b>629 937</b>	<b>1 777 349</b>	<b>22 488 214</b>	<b>1 438 796</b>	<b>702 533</b>	<b>30 965 832</b>	<b>1 763 081</b>	<b>1 088 126</b>	<b>13 928 419</b>	<b>6 748 779</b>	<b>1 272 293</b>	<b>103 905 108</b>
<b>DECAISSEMENTS</b>													
<b>B1. Enveloppes hors recettes fléchées</b>	<b>495 914</b>	<b>798 871</b>	<b>894 398</b>	<b>14 389 006</b>	<b>13 939 482</b>	<b>855 701</b>	<b>14 410 300</b>	<b>38 589</b>	<b>2 208 812</b>	<b>14 965 949</b>	<b>17 359 681</b>	<b>17 847 947</b>	<b>98 204 650</b>
Personnel	2 184	5 843	6 698	13 671 894	13 046 610	4 298	13 241 861	0	5 412	13 678 286	13 886 654	13 883 768	81 433 507
Fonctionnement	449 698	648 271	860 628	623 795	838 704	756 905	1 016 906	20 837	1 813 418	862 541	2 590 452	3 386 115	13 868 269
Intervention	0	0	0	0	0	0	0	0	0	0	0	0	0
Investissement	44 033	144 757	27 072	93 318	54 167	94 498	151 534	17 752	389 982	425 122	882 575	578 064	2 902 874
<b>B2. Dépenses sur recettes fléchées</b>	<b>62 605</b>	<b>180 449</b>	<b>353 495</b>	<b>286 397</b>	<b>525 881</b>	<b>609 513</b>	<b>1 009 760</b>	<b>15 194</b>	<b>668 687</b>	<b>2 653 333</b>	<b>1 176 804</b>	<b>1 806 399</b>	<b>9 348 518</b>
Personnel	0	0	0	197 348	208 352	0	164 638	0	-2 535	115 776	165 770	165 770	1 015 118
Fonctionnement	10 243	63 423	42 750	46 764	72 784	245 917	119 679	9 483	265 634	56 081	400 807	467 503	1 801 068
Intervention	0	0	0	0	0	0	0	0	0	0	0	0	0
Investissement	52 362	117 026	310 745	42 285	244 745	363 596	725 443	5 711	405 588	2 481 477	610 227	1 173 126	6 532 333
<b>B3. Opérations non budgétaires</b>	<b>51 926</b>	<b>13 903 522</b>	<b>6 832 682</b>	<b>-7 108 762</b>	<b>-6 232 847</b>	<b>6 562 315</b>	<b>-13 242 716</b>	<b>14 572 296</b>	<b>6 909 994</b>	<b>-6 428 037</b>	<b>313 389</b>	<b>-14 507 098</b>	<b>1 626 665</b>
Emprunts : remboursement en capital	0	0	0	0	0	0	0	0	0	0	0	0	0
Prêts : décaissements en capital	0	750	0	0	600	0	600	0	600	600	1 300	550	5 000
Dépôts et cautionnements	0	0	0	0	0	0	0	0	0	0	0	0	0
Opérations gérées en compte de tiers	51 926	13 902 772	6 832 682	-7 108 762	-6 233 447	6 562 315	-13 243 316	14 572 296	6 909 394	-6 428 637	312 089	-14 507 648	1 621 665
TVA décaissée	18 162	35 157	56 594	24 876	45 945	50 120	82 818	2 884	89 508	188 233	177 569	221 950	993 817
Dispositif d'intervention pour comptes de tiers : décaissements	0	27 581	107 520	61 563	29 484	12 406	40 717	11 560	28 296	191 205	60 592	56 923	627 848
Autres décaissements d'opérations gérées en comptes de tiers	33 764	13 840 034	6 668 569	-7 195 202	-6 308 877	6 499 789	-13 366 851	14 557 852	6 791 589	-6 808 074	73 928	-14 786 522	0
<b>B. TOTAL</b>	<b>610 446</b>	<b>14 882 842</b>	<b>8 080 575</b>	<b>7 566 641</b>	<b>8 232 515</b>	<b>8 027 529</b>	<b>2 177 344</b>	<b>14 626 079</b>	<b>9 787 494</b>	<b>11 191 246</b>	<b>18 849 873</b>	<b>5 147 248</b>	<b>109 179 834</b>
(2) SOLDE DU MOIS = A - B	20 491 304	-14 252 905	-6 303 227	14 921 573	-6 793 719	-7 324 996	28 788 487	-12 862 998	-8 699 368	2 737 173	-12 101 095	-3 874 955	<b>-5 274 725</b>
dont niveau de la trésorerie fléchée	-62 605	-86 549	206 573	24 361	-323 488	-547 088	-725 351	-14 248	-520 458	-2 508 805	1 209 196	615 552	<b>-2 732 912</b>
dont niveau de la trésorerie non fléchée	20 553 909	-14 166 356	-6 509 800	14 897 211	-6 470 230	-6 777 908	29 513 839	-12 848 750	-8 178 909	5 245 978	-13 310 291	-4 490 507	<b>-2 541 813</b>
<b>SOLDE CUMULE (1) + (2)</b>	<b>48 077 255</b>	<b>33 824 350</b>	<b>27 521 123</b>	<b>42 442 696</b>	<b>35 648 977</b>	<b>28 323 982</b>	<b>57 112 469</b>	<b>44 249 471</b>	<b>35 550 103</b>	<b>38 287 276</b>	<b>26 186 181</b>	<b>22 311 226</b>	

\* Variation de trésorerie correspondant à celle du tableau d'équilibre financier (tableau 4)

dont variation trésorerie sur op. non budgétaires = A3-B3

178 860

Variation de trésorerie correspondant à celle du tableau d'équilibre financier (I) ou (II)

**TABLEAU 8 - Opérations liées aux recettes fléchées**

**POUR INFORMATION DE L'ORGANE DÉLIBÉRANT**

	<2022	2022	2023	2024	>=2025	
	Antérieures à N non dénouées	N	N+1	N+2	N+3 et suivantes	TOTAL
<b>Position de financement des opérations fléchées en début d'exercice (a)</b>		2 586 798	-2 732 912	-2 755 098	149 880	410 645
<b>Recettes fléchées (b)</b>	27 760 944	6 615 606	6 854 000	1 070 046	1 899 959	44 200 555
Financements de l'Etat fléchés	5 094 061	1 567 057	13 000	0	0	6 674 118
Autres financements publics fléchés	21 998 309	4 885 235	6 743 620	1 016 796	1 854 959	36 498 919
Recettes propres fléchées	668 574	163 314	97 380	53 250	45 000	1 027 518
<b>Dépenses sur recettes fléchées (c)</b>	25 174 146	9 348 518	9 609 098	920 167	1 489 314	46 541 243
Personnel						
AE=CP	10 563 041	1 015 118	945 216	332 048	603 484	13 458 908
Fonctionnement et intervention						
AE	10 167 649	1 293 426	2 081 875	579 118	503 589	14 625 658
CP	9 653 572	1 801 068	2 081 875	579 118	503 589	14 619 222
Investissement						
AE	14 814 728	2 107 970	1 217 148	9 000	382 240	18 531 086
CP	4 957 533	6 532 333	6 582 006	9 000	382 240	18 463 112
<b>Solde budgétaire de l'exercice résultant des opérations fléchées (b) - (c)</b>	2 586 798	-2 732 912	-2 755 098	149 880	410 645	-2 340 688

X repris au tableau "Équilibre financier" en (a) (tableau 4)

Tableau 9 - Synthèse des opérations pluriannuelles

POUR VOTE DE L'ORGANE DÉLIBÉRANT

A - Dépenses

Type d'opération	Opérations			Montant des opérations					Autorisations d'engagement					Crédits de paiement					Restes	
	Fléchée (O/N)	Numéro	Libellé	Montant Total (0)	Frais de gestion	Coûts indirects Non Imputés	Charges Non Budgétaires	Montant net (avec déduction des AE non restituées)	AE ouvertes au titre des années antérieures	AE consommées au titre des années antérieures (avec déduction des AE non restituées en N)	AE reportées ou reprogrammées en année N (BR2)	AE ouvertes en année N (BR2)	Total des AE ouvertes pour l'année N	CP ouverts au titre des années antérieures	CP consommés au titre des années antérieures	CP reportés ou reprogrammés en année N (BR2)	CP ouverts en année N (BR2)	Total des CP ouverts pour l'année N	Restes à engager en fin d'année N (AE)	Restes à payer sur AE consommées en fin d'année N (CP)
Contrat de recherche	N	OPE-2016-0019	DASSAULT / MICA	45 000	7 135	0	2 464	35 401	53 204	35 401	15 339	-15 339	0	65 959	35 401	30 558	-30 558	0	0	0
Contrat de recherche	N	OPE-2017-0017	DRAC - MAIRIE ST EMILION - FOUILLE PLATEAU DE LA MADELEINE 2017	152 078	0	0	0	152 078	155 938	152 078	5 435	-5 435	0	155 938	152 078	3 860	-3 860	0	0	0
Contrat de recherche	N	OPE-2018-0029	IDEX BOURSE DE MOBILITE 2018 - ARRETE A202 - S. KREUTZER	4 700	0	228	0	4 472	5 709	4 472	1 237	-1 237	0	5 709	4 472	1 237	-1 237	0	0	0
Contrat de recherche	N	OPE-2018-0046	FACE FOUNDATION / THOMAS JEFFERSON FUND GRANT	8 259	0	1 551	0	6 708	16 875	6 708	9 290	-9 290	0	19 797	6 708	13 089	-13 089	0	0	0
Contrat de recherche	N	OPE-2019-0007	PROJ REGION 2017-1R40222-18004331 / Atlas historique de la Nouvelle Aquitaine / Laurent Coste	9 660	0	804	0	8 856	10 931	6 986	3 526	-1 656	1 870	11 034	6 935	4 100	-2 178	1 922	0	0
Contrat de recherche	N	OPE-2019-0016	UBIC / 2019 PROJ REGION - 19000216 / OpenLab "Francophonie pour une coopération pour une formation en ingénierie culturelle"	30 030	0	9 074	133	20 823	30 948	16 313	19 332	-14 823	4 510	31 278	16 149	15 129	-10 455	4 674	0	0
Contrat de recherche	N	OPE-2019-0026	Contrat de collaboration ENEDIS/UBM selon application de la convention CIFRE N°2018/1449 - C.BOUNEAU - B. JOUVE (Doctorant)	35 692	0	0	0	35 692	20 000	14 033	-2 859	24 518	21 659	21 911	12 422	9 488	13 781	23 270	0	0
Contrat de recherche	N	OPE-2019-0027	IDEX EMERGENCE A232-2019_UBM_MORVAN Haude	24 000	0	0	0	24 000	24 000	19 934	81	3 986	4 066	24 124	18 180	5 944	-124	5 820	0	0
Contrat de recherche	N	OPE-2019-0034	IDEX VISITING SCHOLARS 2019-2 HAENSCH RUDOLF ARRETE A 234	13 828	0	8 922	0	4 906	27 656	0	22 750	-17 844	4 906	27 656	0	27 656	-22 750	4 906	0	0
Contrat de recherche	N	OPE-2019-0044	IDEX EMERGENCE 2019 A.237/ S. DEMAZEUX / Philosophy of clinics in Neuroscience and Psychiatry	30 828	0	8 348	0	22 480	44 492	9 350	34 988	-21 859	13 130	45 196	7 983	37 213	-22 716	14 497	0	0
Contrat de recherche	N	OPE-2019-0050	OPEN LAB UBIK - DRAC CPER/ACC Plateforme EAC et Numérique	23 500	2 217	15 708	0	5 575	5 575	5 575	0	0	0	5 575	5 291	284	0	284	0	0
Contrat de recherche	N	OPE-2019-0051	OPEN LAB UBIK - DRAC PNV Patrimoine d'auteurs néo-aquitains	59 100	8 115	5 000	0	45 985	47 562	45 984	7 029	-7 028	1	47 562	43 270	4 292	-1 577	2 715	0	0
Contrat de recherche	N	OPE-2020-0001	UBIK - Open Lab Culture-justice 2019-2021 avec l'ENAP d'AGEN	20 575	2 519	0	3 786	14 271	14 804	14 271	1 028	-1 028	0	14 804	14 271	533	-533	0	0	0
Contrat de recherche	N	OPE-2020-0003	PROJ REGION_AAPR2019F-1R4MOS / ELURENAQ / CEMMC / MC Bouneau	8 000	0	479	443	7 078	2 200	478	1 065	1 207	2 271	2 200	478	1 722	550	2 271	4 329	0
Contrat de recherche	N	OPE-2020-0006	IUF SZCZECH via UPF hors SCSP	45 345	1 744	14 851	0	28 750	8 456	1 509	3 762	10 382	14 144	8 456	702	7 754	7 197	14 951	13 097	0
Contrat de recherche	N	OPE-2020-0015	PROJ REGION AAPR2020-2019-7971510 / Kurdes / SPH / P. CRETOIS / FONC	12 500	0	1 248	0	11 252	5 752	5 387	-1 635	7 500	5 865	5 752	4 746	1 006	5 500	6 506	0	0

Opérations				Montant des opérations					Autorisations d'engagement					Crédits de paiement					Restes	
Type d'opération	Fléchée (O/N)	Numéro	Libellé	Montant Total (0)	Frais de gestion	Coûts indirects Non Imputés	Charges Non Budgétaires	Montant net (avec déduction des AE non restituées)	AE ouvertes au titre des années antérieures	AE consommées au titre des années antérieures (avec déduction des AE non restituées en NI)	AE reportées ou reprogrammées en année N	(BR2) AE ouvertes en année N	Total des AE ouvertes pour l'année N	CP ouverts au titre des années antérieures	CP consommés au titre des années antérieures	(BR2) CP reportés ou reprogrammés en année N	(BR2) CP ouverts en année N	Total des CP ouverts pour l'année N	Restes à engager en fin d'année N (AE)	Restes à payer sur AE consommées en fin d'année N (CP)
Contrat de recherche	N	OPE-2020-0016	PROJ REGION AAPR2020-2019-8300810 / IDEFEEMEDIA / MICA / V. Albenga / FONC	21 487	0	1 406	0	20 081	13 487	9 000	-2 892	10 965	8 073	13 487	9 000	4 487	3 586	8 073	3 008	0
Contrat de recherche	N	OPE-2020-0027	AFD_MICA_Kiyindou_Pratiques informationnelles des décideurs et des acteurs du développement en Afrique	31 000	0	0	1 000	30 000	32 238	23 478	7 395	-873	6 522	32 838	18 208	14 630	-2 838	11 792	0	0
Contrat de recherche	N	OPE-2021-0002	JEFFERSON FUND - FACE FOUNDATION - CLARE / Virtual Theatres	8 218	0	0	0	8 218	1 500	1 255	-4 809	11 772	6 963	1 500	415	1 085	6 718	7 803	0	0
Contrat de recherche	N	OPE-2021-0016	PROJ REGION - 2021F-2020-12043110_ Intermedialité Créative et Inclusive - TELEM - Magali Nachtergaele_I CI	31 069	0	0	0	31 069	0	0	-6 341	16 410	10 069	0	0	0	10 069	10 069	21 000	0
Contrat de recherche	N	OPE-2021-0017	PROJ REGION_2021F-2021-12199110 / ALGO-1 / MICA / R. Roumanos	25 000	0	0	1 092	23 908	2 000	408	-11 108	24 708	13 600	2 000	70	1 930	12 008	13 938	9 900	0
Contrat de recherche	N	OPE-2021-0022	AUF_HOUDOUD / Omar Fertat / TELEM	54 585	0	0	27 000	27 585	16 500	6 492	-400	15 407	15 008	16 500	4 900	11 600	5 000	16 600	6 085	0
Contrat de recherche	N	OPE-2021-0025	AUF_PIAIA / Alain KIYINDOU / MICA	22 150	0	400	4 850	16 900	2 000	400	-16 294	32 794	16 500	2 000	400	1 600	14 900	16 500	0	0
Contrat de recherche	N	OPE-2021-0035	ANR AAPG2021 GEOPRAS / AUSONIUS / F_VERDIN	32 704	3 504	0	0	29 200	0	0	-631	1 262	631	0	0	0	631	631	28 569	0
Contrat de recherche	O	CONV-2011-0017	LABEX LASCAR "F"	6 960 253	57 600	37 013	13 195	6 852 446	7 116 592	6 852 446	249 009	-249 009	0	7 166 262	6 846 689	319 572	-313 816	5 756	0	0
Contrat de recherche	O	CONV-2013-0008	"F" IDEX - MOBILITE INTERNATIONALE TROTIN A.162	13 629	0	0	0	13 629	13 629	13 629	0	0	0	13 629	13 629	0	0	0	0	0
Contrat de recherche	O	CONV-2013-0013	2013 140 2010 PROJ REGION LES VILLES-TÊTE D'AQUITAINE"F"	177 341	0	0	8	177 333	193 213	177 333	15 882	-15 882	0	193 863	177 333	16 531	-16 531	0	0	0
Contrat de recherche	O	CONV-2014-0021	2014-1R40219 PROJ REG POPULATIONS D'AQUITAINE - NAVARRO CABALLERO "F"	71 231	0	0	2 582	68 649	72 858	68 649	8 231	-8 231	0	77 072	68 649	8 422	-8 422	0	0	0
Contrat de recherche	O	CONV-2014-0023	IDEX - DOCTORAT INTERNATIONAL 2014-CASTELLANOS RUBIO ALINA "F"	102 303	0	66	0	102 237	102 369	102 237	133	-133	0	102 369	102 237	133	-133	0	0	0
Contrat de recherche	O	CONV-2015-0010	IDEX - Frais de mobilité thèse Olivier WANWALLEGHEM - Doctorat international 2013 "F"	12 500	0	1 220	0	11 280	14 941	11 280	3 661	-3 661	0	14 941	11 280	3 661	-3 661	0	0	0
Contrat de recherche	O	CONV-2015-0027	IDEX - POST DOC INTER 2015 MORANDINI- SANCHEZ DE LA TORRE ARRETE A99-2015 "F"	246 445	0	1 826	0	244 619	255 261	244 619	10 642	-10 642	0	255 357	244 619	10 738	-10 738	0	0	0
Contrat de recherche	O	CONV-2015-0030	"F" 2015-1R40215 PROJ REG THESE GOULINET / Id Progos : 00013374	97 663	0	0	0	97 663	98 615	97 663	952	-952	0	98 615	97 663	952	-952	0	0	0
Contrat de recherche	O	CONV-2015-0031	2015-1R402010 PROJ REGION D'APRES LA FEM - TRIBOLO "F"	100 627	0	5 020	23 298	72 308	86 539	72 308	14 332	-14 332	0	88 592	72 308	16 284	-16 284	0	0	0
Contrat de recherche	O	CONV-2015-0033	2015-1R40213 PROJ REGION MEDIANUM- BOURDAA "F" N° 5437010	19 696	2 101	0	0	17 595	43 164	17 595	25 569	-25 569	0	43 164	17 595	25 569	-25 569	0	0	0
Contrat de recherche	O	CONV-2015-0034	2015-1R40211 PROJ REGION TERESMA - MEYZIE / CEMMC "F"	89 090	0	6 319	220	82 551	91 657	82 551	8 886	-8 886	0	94 329	82 551	11 778	-11 778	0	0	0
Contrat de recherche	O	CONV-2015-0035	2015-1R40215 PROJ REGION USICARE - PAQUELIN "F"	27 750	2 463	8 706	0	16 582	41 204	16 582	24 622	-24 622	0	41 204	16 582	24 622	-24 622	0	0	0

Opérations				Montant des opérations					Autorisations d'engagement					Crédits de paiement					Restes	
Type d'opération	Fléchée (O/N)	Numéro	Libellé	Montant Total (0)	Frais de gestion	Coûts indirects Non Imputés	Charges Non Budgétaires	Montant net (avec déduction des AE non restituées)	AE ouvertes au titre des années antérieures	AE consommées au titre des années antérieures (avec déduction des AE non restituées en NI)	AE reportées ou reprogrammées en année N	(BR2) AE ouvertes en année N	Total des AE ouvertes pour l'année N	CP ouverts au titre des années antérieures	CP consommés au titre des années antérieures	(BR2) CP reportés ou reprogrammés en année N	(BR2) CP ouverts en année N	Total des CP ouverts pour l'année N	Restes à engager en fin d'année N (AE)	Restes à payer sur AE consommées en fin d'année N (CP)
Contrat de recherche	O	CONV-2015-0038	IDEX- ARRETE 2015 A112 - FRAIS D'ENVIRONNEMENT - JULIE GRAMACCIA "F"	12 500	0	6 425	0	6 075	25 350	6 075	19 275	-19 275	0	25 350	6 075	19 275	-19 275	0	0	0
Contrat de recherche	O	CONV-2015-0051	ANR-15-CE27-0009-01 ROSESMONDE - CALAS "F"	82 433	3 140	0	781	78 512	102 303	78 512	23 009	-23 009	0	106 955	78 512	28 444	-28 444	0	0	0
Contrat de recherche	O	CONV-2015-0060	MECENAT PETRUS - CONV 2015-2022 "F"	315 000	0	5 000	0	310 000	300 000	300 000	-10 000	20 000	10 000	290 000	285 000	5 000	20 000	25 000	0	0
Contrat de recherche	O	CONV-2016-0008	IDEX - FRAIS D'ENVIRONNEMENT CASTELLANOS RUBIO ALINA "F"	20 972	0	5 854	0	15 118	31 708	15 118	16 590	-16 590	0	31 708	15 118	16 590	-16 590	0	0	0
Contrat de recherche	O	CONV-2016-0010	LABEX AAP3-2013 "F"	265 038	0	0	0	265 038	272 394	265 038	7 503	-7 503	0	272 394	265 038	7 356	-7 356	0	0	0
Contrat de recherche	O	CONV-2016-0011	LABEX AAP4-2014 "F"	170 757	0	0	0	170 757	170 757	170 757	5 094	-5 094	0	171 600	170 757	843	-843	0	0	0
Contrat de recherche	O	CONV-2016-0012	LABEX AAP5-2015 "F"	329 916	0	2 810	0	327 107	345 482	327 107	19 334	-19 334	0	345 532	327 107	18 425	-18 425	0	0	0
Contrat de recherche	O	CONV-2016-0013	LABEX AAP6-2016 - "F"	374 835	0	6 177	208	368 450	411 909	368 450	46 431	-46 431	0	415 722	368 450	47 272	-47 272	0	0	0
Contrat de recherche	O	CONV-2016-0015	IDEX FRAIS ENVIRONNEMENT THESE PERUZZO "F" - GEORESSOURCES	10 000	0	1 495	0	8 505	12 990	8 505	4 486	-4 486	0	12 990	8 505	4 486	-4 486	0	0	0
Contrat de recherche	O	CONV-2016-0030	PROJET NATCH en partenariat avec l'UB "F"	249 506	0	109 510	2 950	137 045	148 127	137 045	11 082	-11 082	0	198 047	137 045	61 002	-61 002	0	0	0
Contrat de recherche	O	CONV-2016-0032	2016-1R40213 PROJ REGION PORTAGE - COLIN "F"	97 637	0	16 525	0	81 112	89 302	65 183	9 971	5 958	15 929	89 302	65 183	24 119	-8 190	15 929	0	0
Contrat de recherche	O	CONV-2016-0033	2016-1R40120 PROJ REG CIVILINUM - MICA - CARAYOL "F"	52 730	0	0	0	52 730	77 043	42 210	28 253	-17 733	10 520	77 189	38 223	38 965	-24 459	14 507	0	0
Contrat de recherche	O	CONV-2016-0034	PROJ REGION 2016-1R40214 SEMIOTIQUE - GESLIN BEYAERT / "F" / MICA	26 500	0	0	0	26 500	33 587	19 801	13 786	-7 087	6 699	35 643	18 630	17 013	-9 143	7 870	0	0
Contrat de recherche	O	OPE-2016-0008	ANR 16 CE03 0007 05 - NéoArabia "F"	85 860	3 180	0	0	82 680	87 997	79 406	7 112	-3 838	3 274	89 019	79 250	9 768	-6 339	3 430	0	0
Contrat de recherche	O	OPE-2016-0012	PCR ST Eutrope "F"	59 000	0	3 200	0	55 800	75 259	55 800	19 459	-19 459	0	81 259	55 800	25 459	-25 459	0	0	0
Contrat de recherche	O	OPE-2017-0004	"F" ANR ArchXanth - ANR 16 FRQC 0002 01 - CAVALIER / AUSONIUS	230 383	17 061	58	0	213 264	228 987	213 264	15 783	-15 783	0	229 887	213 264	16 623	-16 623	0	0	0
Contrat de recherche	O	OPE-2017-0011	ERC PATRIMONIUM - DALLA ROSA "F"	1 493 584	298 696	0	0	1 194 888	1 163 798	1 083 552	65 391	-49 055	16 336	1 167 477	1 082 127	85 350	-67 588	17 761	95 000	0
Contrat de recherche	O	OPE-2017-0025	IDEX - CIS DESIGN et MEDIA LAB - CARDOSO / BOURDAA / A175 "F"	230 207	0	21 314	0	208 892	345 009	171 634	173 376	-136 117	37 259	344 746	164 437	180 309	-135 854	44 455	0	0
Contrat de recherche	O	OPE-2017-0026	"F" IDEX - CHAIRE JUNIOR A.164 - MICHAEL TOFFOLO - ANR-10-IDEX-03-02	299 500	0	2 708	5	296 787	315 247	296 787	18 455	-18 455	0	335 833	296 787	39 046	-39 046	0	0	0
Contrat de recherche	O	OPE-2017-0027	IDEX - POST-DOC A.165 - FLORENCE LIARD - POST DOC INTERNATIONAL "F"	120 932	0	4 235	0	116 697	123 574	116 697	6 878	-6 878	0	123 574	116 697	6 878	-6 878	0	0	0
Contrat de recherche	O	OPE-2017-0030	PROJ REGION 2017-1R40211 / e-CAN@ / BAUDORRE "F"	92 034	0	1 500	2 139	88 395	141 997	88 395	53 984	-53 984	0	146 490	88 395	58 095	-58 095	0	0	0
Contrat de recherche	O	OPE-2017-0033	"F" ANR-17-CE38-0011-02 / LE DEUFF / ANR HyperOilet / MICA	149 931	11 068	0	0	138 863	158 821	137 156	19 958	-18 251	1 707	159 486	133 941	25 545	-20 623	4 922	0	0
Contrat de recherche	O	OPE-2017-0034	"F" PROJ REGION 2017-1R40210 / GENSBEITEL / AUSONIUS-IRAMAT / MONASTICON AQUITANIAE	99 405	0	13 591	0	85 814	116 855	85 814	31 040	-31 040	0	123 355	85 814	37 541	-37 541	0	0	0



Opérations				Montant des opérations					Autorisations d'engagement					Crédits de paiement					Restes	
Type d'opération	Fléchée (O/N)	Numéro	Libellé	Montant Total (0)	Frais de gestion	Coûts indirects Non Imputés	Charges Non Budgétaires	Montant net (avec déduction des AE non restituées)	AE ouvertes au titre des années antérieures	AE consommées au titre des années antérieures (avec déduction des AE non restituées en NI)	AE reportées ou reprogrammées en année N	(BR2) AE ouvertes en année N	Total des AE ouvertes pour l'année N	CP ouverts au titre des années antérieures	CP consommés au titre des années antérieures	(BR2) CP reportés ou reprogrammés en année N	(BR2) CP ouverts en année N	Total des CP ouverts pour l'année N	Restes à engager en fin d'année N (AE)	Restes à payer sur AE consommées en fin d'année N (CP)
Contrat de recherche	O	OPE-2017-0035	PROJ REGION 2017-1R40207 / BEN AMARA / JOHNSTON "F"	248 133	0	8 633	0	239 500	243 469	231 808	4 391	3 302	7 692	243 931	231 808	12 123	-4 431	7 692	0	0
Contrat de recherche	O	OPE-2017-0036	PROJ REGION 2017-1R40207 / DOCTORANTE BEAUVOIT EMMIE / CHAPOULIE "F"	97 799	0	3 321	0	94 478	98 766	94 478	4 289	-4 289	0	98 766	94 478	4 289	-4 289	0	0	0
Contrat de recherche	O	OPE-2017-0037	PROJ REGION 2017-1R40212 / DULAURANS / CIEL "F"	49 875	0	10 376	27	39 472	92 621	39 472	53 122	-53 122	0	93 665	39 379	54 286	-54 193	93	0	0
Contrat de recherche	O	OPE-2017-0038	PROJ REGION 2017-1R40210 / POST-DOC GENSBETTEL / CHARBONNEL MARIE / MONASTICON AQUITANIAE "F"	43 443	0	3 535	0	39 908	46 465	39 908	6 557	-6 557	0	46 465	39 908	6 557	-6 557	0	0	0
Contrat de recherche	O	OPE-2017-0041	PROJ REGION 2017-1R40208 / JP GABILLET / MEDIABD "F"	86 701	0	1 918	0	84 783	89 266	67 547	6 900	10 336	17 236	88 260	69 448	18 812	-3 477	15 335	0	0
Contrat de recherche	O	OPE-2017-0043	PROJ REGION 2017-1R04213 / LACHAUD-MARTIN STEPHANIE / CEMMC / Les Liquoreux "F"	45 112	0	0	24 054	21 058	30 755	5 656	18 523	-10 947	7 576	30 755	5 393	25 363	-17 523	7 839	7 825	0
Contrat de recherche	O	OPE-2017-0044	"F" CLLE / PROJ REGION 2017-1R40209 / MATHON CATHERINE / Genre, contraintes et variations	39 478	0	6 370	0	33 108	61 289	17 015	35 643	-19 550	16 094	61 291	16 024	45 267	-28 182	17 085	0	0
Contrat de recherche	O	OPE-2017-0046	PROJ REGION 2017-1R40212 / GRAMMACIA GINO / POST-DOC / CIEL "F"	44 034	0	0	0	44 034	46 523	44 034	2 488	-2 488	0	46 523	44 034	2 488	-2 488	0	0	0
Contrat de recherche	O	OPE-2017-0048	PROJ REGION 2017-1R40215 / BRUN CEDRIC / SPH / NEUROSCIENCES "F"	19 368	0	0	331	19 037	50 032	19 037	30 665	-30 665	0	50 363	19 037	31 326	-31 326	0	0	0
Contrat de recherche	O	OPE-2017-0049	"F" PROJ REGION 2017-1R40214 / S. FARAVEL / AUSONIUS / Acronyme LAMAR / HABITER en Aquitaine	47 277	0	8 252	0	39 025	34 375	25 412	-103	13 716	13 613	34 375	25 412	8 963	4 650	13 613	0	0
Contrat de recherche	O	OPE-2017-0050	"F" ANR-17-CE27-0016-04 / CINE08-19 / PUGET CLEMENT / CLARE	29 813	2 060	0	0	27 753	26 928	15 932	420	11 400	11 820	28 651	13 907	14 744	-898	13 846	0	0
Contrat de recherche	O	OPE-2017-0051	LABEX AAP7-2017 + AAP 8 + AAP 9 + AAP CONSOLIDATION - "F"	819 404	0	6 801	1 461	811 142	866 884	811 142	61 878	-61 878	0	873 866	811 142	62 724	-62 724	0	0	0
Contrat de recherche	O	OPE-2017-0056	"F" GEORESSOURCES - PROJ REGION 2017-1R20113 / DEYMIER G. / DOCTORANTE CINZIA RINALDESI / INNOVASOL 3	48 999	0	0	0	48 999	49 889	48 999	890	-890	0	49 889	48 999	890	-890	0	0	0
Contrat de recherche	O	OPE-2017-0059	IDEX - Doctorat International 2017 - LEA BUSSIÈRE - EA GEORESSOURCES / DUPUY et SCHMUTZ "F"	116 568	0	2 667	568	113 333	128 086	113 333	14 754	-14 754	0	128 086	113 333	14 754	-14 754	0	0	0
Contrat de recherche	O	OPE-2018-0001	"F" ANR-17-FRAL-0004-01 / CHAUFRAY M.P / DimeData / AUSONIUS	221 464	15 856	0	0	205 608	154 567	150 315	-42 010	97 302	55 292	154 808	150 315	4 492	50 800	55 292	0	0
Contrat de recherche	O	OPE-2018-0010	PROJET EUROPEEN - ED-ARCHMAT H2020 - REMY CHAPOULIE - N°766311 - "F"	237 676	29 288	0	0	208 388	203 621	164 169	-714	44 933	44 219	203 807	163 081	40 727	4 581	45 307	0	0
Contrat de recherche	O	OPE-2018-0013	"F" GEORESSOURCES - ADEME + PROJ REGION 2018-1R20105 INVESTISSEMENT "Aquifer CO2Leak" - Adrian CEREPi	317 522	7 160	49 516	139 219	121 627	294 877	121 627	172 853	-172 853	0	303 216	121 627	181 588	-181 588	0	0	0

Opérations				Montant des opérations					Autorisations d'engagement					Crédits de paiement					Restes	
Type d'opération	Fléchée (O/N)	Numéro	Libellé	Montant Total (0)	Frais de gestion	Coûts indirects Non Imputés	Charges Non Budgétaires	Montant net (avec déduction des AE non restituées)	AE ouvertes au titre des années antérieures	AE consommées au titre des années antérieures (avec déduction des AE non restituées en NI)	AE reportées ou reprogrammées en année N (BR2)	AE ouvertes en année N (BR2)	Total des AE ouvertes pour l'année N	CP ouverts au titre des années antérieures	CP consommés au titre des années antérieures	CP reportés ou reprogrammés en année N (BR2)	CP ouverts en année N (BR2)	Total des CP ouverts pour l'année N	Restes à engager en fin d'année N (AE)	Restes à payer sur AE consommées en fin d'année N (CP)
Contrat de recherche	O	OPE-2018-0016	"F" PROJ REGION 2017-1R20111 / L. COUDERCHET / BoscEnFlux / Dossier :5358110	9 375	0	0	0	9 375	21 112	6 779	11 913	-9 317	2 596	21 112	6 779	14 333	-11 737	2 596	0	0
Contrat de recherche	O	OPE-2018-0017	GEORESSOURCES - PROJET INNOVASOL PHASE 3 - O. ATTEIA - COFI ADEME + CONSORTIUM INNOVASOL " F "	141 819	7 581	52 759	237	81 243	88 684	81 243	7 204	-7 204	0	89 211	81 243	7 968	-7 968	0	0	0
Contrat de recherche	O	OPE-2018-0019	IDEX VISITING SCHOLARS 2018 - ARRETE A193 T. CORSTEN / A.203 TROTZKE "F"	50 267	0	8 610	0	41 657	47 294	41 657	5 638	-5 638	0	47 294	41 657	5 638	-5 638	0	0	0
Contrat de recherche	O	OPE-2018-0020	IDEX - Doctorat International 2018 - Reynaldo Dante PAREJA ANYOSA - IRAMAT / R. CHAPOULIE "F"	134 540	0	11 199	0	123 341	113 444	100 996	-7 293	29 638	22 345	113 444	100 996	12 448	9 897	22 345	0	0
Contrat de recherche	O	OPE-2018-0030	"F" PROJ REGION 2018-1R40208 / MERCIER Norbert / Acronyme RENHOV	104 390	750	10 678	0	92 962	94 806	84 553	2 376	6 033	8 409	104 125	83 762	20 363	-11 163	9 200	0	0
Contrat de recherche	O	OPE-2018-0031	"F" PROJ REGION 2018-1R40208 / MERCIER Norbert IRAMAT / ALLOC DOC pour ASMODÉE GALY / RENHOV	112 877	0	0	0	112 877	108 577	107 216	-4 300	9 960	5 661	108 577	107 216	1 361	4 300	5 661	0	0
Contrat de recherche	O	OPE-2018-0032	"F" PROJ REGION 2018-1R10301 / CHAPOULIE Remy / Acronyme NACRES "F"	80 000	0	35 000	0	45 000	33 118	31 420	-11 347	24 928	13 580	33 857	31 128	2 729	11 143	13 872	0	0
Contrat de recherche	O	OPE-2018-0033	"F" PROJ REGION 2018-1R40223 / PLANET Isabelle / ITIVIN "F" / Id Progos : 18003822	27 900	0	3 580	0	24 320	27 378	21 547	3 451	-678	2 773	27 447	21 547	5 899	-3 127	2 773	0	0
Contrat de recherche	O	OPE-2018-0037	"F" PROJ REGION 2018-1R40207 / TAUZIN Isabelle / EMILA / Ecritures Migrantes Latino-Américaines Id PROGGOS : 00021181	76 114	0	10 500	0	65 614	56 870	27 885	12 060	10 669	22 729	60 644	23 675	36 969	-10 030	26 939	15 000	0
Contrat de recherche	O	OPE-2018-0038	"F" PROJ REGION 2018-1R40210 / CORMERAIS Franck - MICA / REnum / Robert Escarpit NUMérique / Id Progos: 0002129	42 000	0	0	0	42 000	48 942	32 147	15 111	-12 757	2 353	49 617	31 922	17 696	-15 117	2 578	7 500	0
Contrat de recherche	O	OPE-2018-0040	"F" PROJ REGION 2018-1R40207 / Fabre Maxime / ALLOC RECH EMILA / Dossier : DEE21-25-2019-6011410	43 023	0	0	0	43 023	77 659	43 023	34 636	-34 636	0	77 659	43 023	34 636	-34 636	0	0	0
Contrat de recherche	O	OPE-2018-0042	"F" PROJ REGION 2018-1R40223 / VERDIN Florence AUSONIUS / Acronyme ITIVIN	10 000	0	0	0	10 000	2 733	2 733	-7 256	14 523	7 267	2 733	2 733	0	7 267	7 267	0	0
Contrat de recherche	O	OPE-2018-0043	"F" GEORESSOURCES - PROJ REGION 2018-1R20105 / LOISY Corinne / ALLOC DOC pour Lena Rossi / Stockage Géologique de CO2 / COFI ADEME PROJET CEREPI	136 160	0	0	0	136 160	115 484	105 856	-12 910	43 214	30 304	115 484	105 856	9 628	20 676	30 304	0	0
Contrat de recherche	O	OPE-2018-0044	IDEX - POST Doctorat International 2018 A.197 - ESPANA-CHAMORRO Sergio - AUSONIUS / NAVARRO CABALLERO MILAGROS "F"	117 930	0	76	0	117 854	112 447	110 787	-5 380	12 447	7 067	112 447	110 787	1 660	5 407	7 067	0	0
Contrat de recherche	O	OPE-2018-0065	DRAC - "F" - CIS DESIGN - Développement du projet " Aliénor d'Aquitaine" / BOURDAA	51 350	0	16 520	2 500	32 330	56 216	32 330	23 886	-23 886	0	61 548	32 330	29 219	-29 219	0	0	0

Opérations				Montant des opérations					Autorisations d'engagement					Crédits de paiement					Restes	
Type d'opération	Fléchée (O/N)	Numéro	Libellé	Montant Total (0)	Frais de gestion	Coûts indirects Non Imputés	Charges Non Budgétaires	Montant net (avec déduction des AE non restituées)	AE ouvertes au titre des années antérieures	AE consommées au titre des années antérieures (avec déduction des AE non restituées en NI)	AE reportées ou reprogrammées en année N (BR2)	AE ouvertes en année N (BR2)	Total des AE ouvertes pour l'année N	CP ouverts au titre des années antérieures	CP consommés au titre des années antérieures	CP reportés ou reprogrammés en année N (BR2)	CP ouverts en année N (BR2)	Total des CP ouverts pour l'année N	Restes à engager en fin d'année N (AE)	Restes à payer sur AE consommées en fin d'année N (CP)
Contrat de recherche	O	OPE-2018-0068	IDEX EMERGENCE POLEXSCI_A.208 STAMBOLIS "F"	37 685	0	12 807	0	24 877	58 764	23 393	34 822	-33 338	1 485	58 775	22 579	36 196	-33 898	2 298	0	0
Contrat de recherche	O	OPE-2019-0002	" F " 2019 PROJ REGION 1R4M1001 / RAPSODIE - Porteur : E. HIRIART - COFIS UBM et LABEX / Id Progos: 00031889	99 260	0	2 500	0	96 760	44 528	30 488	-2 958	28 766	25 808	45 161	27 888	17 273	11 135	28 408	40 464	0
Contrat de recherche	O	OPE-2019-0008	" F " ANR-19-HER2-0003-01 FOOD2GATHER - C. CRENN / AAPG 2019 - PRC	174 658	9 796	0	42 406	122 456	240 454	122 456	115 739	-115 739	0	246 258	122 456	123 802	-123 802	0	0	0
Contrat de recherche	O	OPE-2019-0009	" F " IDEX - Post Doc Internationaux 2019 - A.228 - Daniel Pierce - IRAMAT	137 821	0	363	0	137 458	129 773	122 663	-5 785	20 580	14 795	129 773	122 663	7 110	7 685	14 795	0	0
Contrat de recherche	O	OPE-2019-0011	" F " 2019 PROJ REGION AUBUSSON / 1R4M0401 / Doctorante Hortense De La Codre / Id Progos : 00031870	106 000	0	0	0	106 000	76 370	75 174	-22 905	53 731	30 826	76 370	75 174	1 196	29 630	30 826	0	0
Contrat de recherche	O	OPE-2019-0012	" F " 2019 PROJ REGION RAPSODIE / 1R4M1001 / Chapouly / Doctorante Hantrais Juliette / Id Progos : 00031890	103 300	0	0	0	103 300	73 627	72 371	-20 287	51 216	30 929	73 627	72 371	1 256	29 673	30 929	0	0
Contrat de recherche	O	OPE-2019-0013	" F " PROJ REGION 2019-1R4M04019 / AUBUSSON / Mounier A. / Dossier DEE21-25-2019-8066710	92 600	0	3 804	191	88 605	47 898	38 486	-18 310	61 930	43 619	48 795	37 222	11 573	33 310	44 883	6 500	0
Contrat de recherche	O	OPE-2019-0036	"F" ANR JCJC 2019 Programme CE27-0003-01 / RIIG - Mme RUIZ-DARASSE Coline	143 717	10 523	13	0	133 181	84 965	80 316	-19 739	44 137	24 398	84 965	79 108	5 857	19 749	25 606	28 467	0
Contrat de recherche	O	OPE-2019-0043	"F" PROJ REGION_Amorçage du réseau néo-aquitain Francophonie / Dossier n°5698220	68 958	0	3 435	8 958	56 565	102 691	56 565	37 168	-37 168	0	102 889	56 565	46 324	-46 324	0	0	0
Contrat de recherche	O	OPE-2019-0046	" F " PROJ REGION 2019-1R40217 / C. GENDRAULT / VisionNage(s) / N° Progos 00031839	69 686	0	2 690	0	66 996	30 619	8 426	15 927	6 142	22 070	32 707	6 716	25 991	-2 211	23 780	36 500	0
Contrat de recherche	O	OPE-2019-0047	" F " PROJ REGION 2019-1R40217 / Davina Brunot-CLARE / ALLOCATION THESE / VisionNage(s) / N° Progos 00031840	114 000	0	0	0	114 000	70 686	69 690	-20 555	53 222	32 667	70 686	69 690	996	31 671	32 667	11 643	0
Contrat de recherche	O	OPE-2019-0048	" F " Proj N°283324 / Changing Nature... / G. CARBOU / ROKKAN CENTRE	57 443	4 815	4 482	0	48 147	55 380	48 147	7 233	-7 233	0	55 380	48 147	7 233	-7 233	0	0	0
Contrat de recherche	O	OPE-2019-0049	" F " Mécénat VIDELOT 2019-2026	300 000	0	0	0	300 000	95 000	95 000	-65 000	130 000	65 000	95 000	95 000	0	65 000	65 000	140 000	0
Contrat de recherche	O	OPE-2020-0002	" F " UBIC OPEN LAB - Contribution des Orchestres à l'Ecole 2019-2021 au développement culturel territorial	83 639	9 739	7 574	0	66 326	56 189	36 059	2 998	27 269	30 267	56 212	36 036	20 175	10 114	30 290	0	0
Contrat de recherche	O	OPE-2020-0007	"F" BIC BOX 2 / PROJ METROPOLE / A. PERAUD 2020-2021	59 000	0	19 521	0	39 479	62 240	19 360	28 566	-8 448	20 118	62 240	19 360	42 880	-22 761	20 118	0	0
Contrat de recherche	O	OPE-2020-0008	"F" IRAMAT_ANR-19-CE27-00026-03 / 2MI / FX Le Bourdonnec	83 948	6 218	0	0	77 730	8 127	3 668	-257	10 673	10 416	8 127	3 668	4 459	5 957	10 416	63 646	0
Contrat de recherche	O	OPE-2020-0013	" F " FEDER _ Garonne à marée / ANNE COLIN / N° SYNERGIE MP 0018088 / DREAL	55 008	0	12 425	0	42 583	58 816	42 583	16 233	-16 233	0	58 816	33 454	25 362	-16 233	9 129	0	0

Opérations				Montant des opérations					Autorisations d'engagement					Crédits de paiement					Restes	
Type d'opération	Fléchée (O/N)	Numéro	Libellé	Montant Total (0)	Frais de gestion	Coûts indirects Non Imputés	Charges Non Budgétaires	Montant net (avec déduction des AE non restituées)	AE ouvertes au titre des années antérieures	AE consommées au titre des années antérieures (avec déduction des AE non restituées en NI)	AE reportées ou reprogrammées en année N (BR2)	AE ouvertes en année N (BR2)	Total des AE ouvertes pour l'année N	CP ouverts au titre des années antérieures	CP consommés au titre des années antérieures	CP reportés ou reprogrammés en année N (BR2)	CP ouverts en année N (BR2)	Total des CP ouverts pour l'année N	Restes à engager en fin d'année N (AE)	Restes à payer sur AE consommées en fin d'année N (CP)
Contrat de recherche	O	OPE-2020-0017	PROJ REGION APPR2020-2019 8333310 ESTRAN / VERDIN-AUSONIUS FONC + INV / " F "	218 770	0	0	0	218 770	61 592	39 007	-35 108	94 261	59 154	61 592	36 909	24 683	36 568	61 251	120 610	0
Contrat de recherche	O	OPE-2020-0018	PROJ REGION APPR2020-2019 8333310 ESTRAN ALLOC DOCTORALE / CULIOLI CAMILLE / VERDIN-AUSONIUS / " F "	98 000	0	49 000	0	49 000	20 103	20 103	-10 771	26 853	16 082	20 103	20 103	0	16 082	16 082	12 815	0
Contrat de recherche	O	OPE-2020-0019	PROJ REGION AAPR2020-2019-8418810 / Humana / ALLOC DOCTORALE / PIERRE Hannelore-Marie / V. Giacomotto-TELEM / " F "	98 000	0	49 000	0	49 000	20 103	20 102	-10 839	26 921	16 082	20 103	20 102	1	16 082	16 082	12 815	0
Contrat de recherche	O	OPE-2020-0020	PROJ REGION HUMANA / AAPR2020F-2019-8418910 / TELEM / V. Giacomotto / FONC / " F "	86 444	0	0	500	85 944	16 950	9 648	-5 329	25 475	20 146	16 950	7 733	9 217	12 844	22 061	56 150	0
Contrat de recherche	O	OPE-2020-0021	PROJ REGION AAPR2020-2019-8457710 FRAPPER LA MONNAIE / ALLOC DOCTORALE / BODET Alexandre / IRAMAT-T. FAUCHER / " F "	98 000	0	49 000	0	49 000	20 103	20 103	-10 032	26 114	16 082	20 103	20 103	0	16 082	16 082	12 815	0
Contrat de recherche	O	OPE-2020-0022	PROJ REGION APPR2020-2019 8456210/ FRAPPER LA MONNAIE / IRAMAT-T. Faucher / FONC + INV " F "	91 375	0	22 438	0	68 937	41 469	40 133	-10 659	29 463	18 804	43 813	39 850	3 964	15 124	19 087	10 000	0
Contrat de recherche	O	OPE-2020-0023	PROJ REGION AAPR2020-2019-8485810 / LAM ARPEGE / E. HOFFMANN / FONC / " F "	150 000	0	0	25 000	125 000	31 000	18 915	-27 924	69 924	42 000	31 000	4 200	26 800	29 915	56 715	64 085	0
Contrat de recherche	O	OPE-2020-0025	PROJ REGION APPR2020-2019 8495510 CyberNetic / MICA / M. DJLAURANS / FONC + INV " F "	121 192	3 400	0	700	117 092	41 262	27 431	-21 917	70 307	48 390	41 262	24 722	16 540	34 559	51 098	41 271	0
Contrat de recherche	O	OPE-2020-0034	"F" IRAMAT_ANR-20-CE27-0022 / CHUPICERAM / BEN AMARA / IRAMAT	91 923	6 809	0	0	85 114	4 100	3 663	-2 810	24 854	22 044	4 100	3 663	437	21 607	22 044	59 408	0
Contrat de recherche	O	OPE-2020-0035	"F" IRAMAT_ANR-20-CE03-0005-04 SESAME / LAHAYE	101 505	7 519	0	0	93 986	979	714	-8 593	35 175	26 582	979	632	347	26 318	26 665	66 689	0
Contrat de recherche	O	OPE-2021-0001	" F " - ANR-20-FRAL-0002-01 GymnAsia / AUSONIUS-Pierre Frohlich	234 219	17 348	854	0	216 017	54 646	52 507	-47 228	111 064	63 836	54 646	52 205	2 440	61 697	64 138	99 674	0
Contrat de recherche	O	OPE-2021-0010	" F " - Bourse Marie Curie_Projet QUART / A. Lampropoulos-TELEM / Grant Agreement: 101032730 _ Kkona Christina	184 708	15 600	0	0	169 108	28 885	24 724	-53 026	136 137	83 111	28 885	24 724	4 160	78 951	83 111	61 272	0
Contrat de recherche	O	OPE-2021-0026	" F " PROJ REGION_2021-2020-12085110 / VISA / Sylvain Racaud / LAM	105 000	0	0	2 000	103 000	2 000	1 970	-18 858	41 889	23 030	2 000	1 970	30	23 000	23 030	78 000	0
Contrat de recherche	O	OPE-2021-0028	" F " PROJ REGION_2021_12279610 / COV\CULTURE / Sarah Montero / Passages	70 000	0	0	2 750	67 250	6 000	794	-5 102	24 843	19 741	6 000	663	5 337	14 535	19 872	46 715	0
Contrat de recherche	O	OPE-2021-0029	" F " PROJ REGION_2021_2020_118332 10 / MediaBD2 / N. Labarre / CLIMAS	117 500	0	0	4 000	113 500	0	0	-34 075	69 075	35 000	0	0	0	35 000	35 000	78 500	0

Opérations				Montant des opérations					Autorisations d'engagement					Crédits de paiement					Restes		
Type d'opération	Fléchée (O/N)	Numéro	Libellé	Montant Total (0)	Frais de gestion	Coûts indirects Non Imputés	Charges Non Budgétaires	Montant net (avec déduction des AE non restituées)	AE ouvertes au titre des années antérieures	AE consommées au titre des années antérieures (avec déduction des AE non restituées en NI)	AE reportées ou reprogrammées en année N (BR2)	AE ouvertes en année N (BR2)	Total des AE ouvertes pour l'année N	CP ouverts au titre des années antérieures	CP consommés au titre des années antérieures	CP reportés ou reprogrammés en année N (BR2)	CP ouverts en année N (BR2)	Total des CP ouverts pour l'année N	Restes à engager en fin d'année N (AE)	Restes à payer sur AE consommées en fin d'année N (CP)	
Contrat de recherche	O	OPE-2021-0030	" F " PROJ REGION_2021-2020-11997010 / Aquitania ornata / Isabelle PLANET / Archéosciences	59 580	0	11 520	0	48 060	3 500	0	-4 915	18 475	13 560	3 500	0	3 500	10 060	13 560	34 500	0	
Contrat de recherche	O	OPE-2021-0033	" F " PROJ REGION 2021F-2021-12216610 AGROPAST / AUSONIUS / F. Boutouille	122 000	0	438	1 600	119 962	10 000	0	4 901	4 061	8 962	10 000	0	10 000	-1 038	8 962	111 000	0	
Contrat de recherche	O	OPE-2021-0034	" F " PROJ REGION 2021F-2021-11833510 MEMORIA in aeternum / AUSONIUS / M_NAVARRO	81 400	0	6 000	1 140	74 260	0	0	-6 284	15 844	9 560	0	0	0	9 560	9 560	64 700	0	
Contrat de recherche	O	OPE-2022-0001	" F " PROJ EUROPEEN xFORMAL_H2020-MSCA-RISE 2020_ Grant Agreement: 101008184 / AUSONIUS / C. RUIZ DARASSE	79 020	8 820	0	0	70 200	0	0	-3 478	10 278	6 800	0	0	0	6 800	6 800	63 400	0	
Contrat de recherche	O	OPE-2022-0002	" F " ANR-21-CE27-0030_The Milestone Age_ Archeosciences_ C. Tribolo	192 080	17 150	0	0	174 930	0	0	-81 508	171 683	90 175	0	0	0	90 175	90 175	84 755	0	
Contrat de recherche	O	OPE-2022-0003	" F " PROJREGION DEE21-60-2021-14801820 FrancophoNéa	402 000	0	0	0	402 000	0	0	-44 734	125 302	80 568	0	0	0	80 568	80 568	321 432	0	
Contrat de recherche	O	OPE-2022-0004	" F " ANR-21-SSMS-0011 FabLab MORE / LIQUETE VINCENT / MICA	76 160	8 160	0	0	68 000	0	0	-1 294	7 294	6 000	0	0	0	6 000	6 000	62 000	0	
Contrat de recherche	O	OPE-2022-0013	"F" BIC BOX 3 / PROJ METROPOLE / Amelot-Marache 2022-2023	62 400	0	0	13 400	49 000	0	0	-13 987	42 787	28 800	0	0	0	28 800	28 800	20 200	0	
Contrat de recherche	O	OPE-2022-0014	"F" HAFOP	55 593	9 266	0	0	46 328	0	0	-23 329	49 338	26 009	0	0	0	26 009	26 009	20 319	0	
Contrat de recherche	O	OPE-2022-0015	"F" MICA-CANIA contribution à l'analyse des initiatives de l'intelligence artificielle en Afrique	55 000	5 000	0	0	50 000	0	0	0	4 720	4 720	0	0	0	4 720	4 720	45 280	0	
Contrat de recherche	O	OPE-2022-0018	"F" PROJ REGION A APR2022-2022-17594210/ PaRL/ N.GUILLIOT /	155 035	0	57 500	0	97 535	0	0	-2 062	4 849	2 787	0	0	0	2 787	2 787	94 748	0	
Contrat de recherche	O	OPE-2022-0020	"F" PROJ REGION/A APR2022-2021-16593210 COJEMI/E DAMOME/	96 245	0	8 245	0	88 000	0	0	-211	3 911	3 700	0	0	0	3 700	3 700	84 300	0	
Contrat de recherche	O	OPE-2022-0021	"F" PROJ ANR SAHYLOR/BOUET/	246 897	28 404	0	0	218 493	0	0	-3 486	7 486	4 000	0	0	0	4 000	4 000	214 493	0	
Contrat de recherche	O	OPE-2022-0024	"F" PROJ GPR HUMAN PAST ARCHEOSCIENCES BORDEAUX	125 108	0	0	0	125 108	0	0	0	9 750	9 750	0	0	0	9 750	9 750	115 358	0	
Total Contrats de recherche				22 648 781	651 805	902 511	357 195	20 737 270	18 632 360	16 333 420	1 092 024	615 989	1 708 013	18 856 960	16 231 019	2 625 942	-815 527	1 810 415	2 695 836	0	0
Contrat d'enseignement	N	OPE-2019-0037	FOS TOURISME	43 618	0	1 657	0	41 961	67 149	23 857	43 292	-25 188	18 104	67 149	23 857	43 292	-25 188	18 104	0	0	
Contrat d'enseignement	N	OPE-2020-0004	POTSDAM 2019-2022 2019--1-DE01-KA203-005071	36 953	0	0	0	36 953	10 000	3 824	-4 754	31 448	26 694	10 000	3 824	6 176	20 518	26 694	6 435	0	
Contrat d'enseignement	N	OPE-2020-0029	PURSEA (Pilotage Universitaire Rénové dans le Sud-Est Asiatique)	41 231	0	0	13 051	28 180	4 651	4 559	-16	316	300	4 651	4 559	92	208	300	23 322	0	
Contrat d'enseignement	N	OPE-2021-0004	SELECT 2020-1-IT02-KA201-079057	43 975	0	0	0	43 975	425	185	-326	2 809	2 483	425	185	240	2 243	2 483	41 307	0	
Contrat d'enseignement	N	OPE-2021-0007	VALETEVIATORES	36 579	2 393	16 869	0	17 317	12 848	11 299	-4 469	10 486	6 017	12 848	11 299	1 549	4 469	6 017	0	0	
Contrat d'enseignement	N	OPE-2021-0014	SCEE 2020-1-FR01-KA203-080652	34 596	0	0	0	34 596	2 000	0	65	3 935	4 000	2 000	0	2 000	2 000	4 000	30 596	0	
Contrat d'enseignement	N	OPE-2022-0006	PAUSE - RAHIMI	33 333	0	0	0	33 333	0	0	-11 507	34 328	22 821	0	0	0	22 821	22 821	10 512	0	

Opérations				Montant des opérations					Autorisations d'engagement					Crédits de paiement					Restes	
Type d'opération	Fléchée (O/N)	Numéro	Libellé	Montant Total (0)	Frais de gestion	Coûts indirects Non Imputés	Charges Non Budgétaires	Montant net (avec déduction des AE non restituées)	AE ouvertes au titre des années antérieures	AE consommées au titre des années antérieures (avec déduction des AE non restituées en NI)	AE reportées ou reprogrammées en année N (BR2)	AE ouvertes en année N (BR2)	Total des AE ouvertes pour l'année N	CP ouverts au titre des années antérieures	CP consommés au titre des années antérieures	CP reportés ou reprogrammés en année N (BR2)	CP ouverts en année N (BR2)	Total des CP ouverts pour l'année N	Restes à engager en fin d'année N (AE)	Restes à payer sur AE consommées en fin d'année N (CP)
Contrat d'enseignement	N	OPE-2022-0010	OPEN2Sustain	24 000	0	0	0	24 000	0	0	0	24 000	24 000	0	0	0	24 000	24 000	0	0
Contrat d'enseignement	N	OPE-2022-0012	PAUSE - DMITRYI OPARIN	40 394	0	0	0	40 394	0	0	-8 405	36 680	28 275	0	0	0	28 275	28 275	12 119	0
Contrat d'enseignement	O	CONV-2015-0046	Projet Conéda : Cours numériques : évolution, décloisonnement, attractivité "F"	175 440	0	21 755	0	153 685	171 748	153 685	18 064	-18 064	0	171 748	153 685	18 064	-18 064	0	0	0
Contrat d'enseignement	O	CONV-2016-0017	L'Espace Universitaire en Commun " les petites folies" AAP Region - DRAC - Fondation de France "F"	162 065	0	20 000	0	142 065	149 718	134 554	11 459	-3 948	7 511	151 199	119 219	31 981	-9 134	22 847	0	0
Contrat d'enseignement	O	OPE-2017-0003	Projet E-VAL "F"	38 444	0	0	0	38 444	59 135	17 880	41 255	-20 690	20 564	59 135	17 880	41 255	-20 690	20 564	0	0
Contrat d'enseignement	O	OPE-2017-0053	OPIO 2017-2020 DU Occitan "F"	40 000	0	0	0	40 000	35 600	31 974	3 626	4 400	8 026	35 600	31 974	3 626	4 400	8 026	0	0
Contrat d'investissement	O	OPE-2018-0026	Convention FIPHP "F"	262 345	0	1 072	0	261 272	255 819	215 962	-33	45 344	45 310	255 819	215 760	40 058	5 454	45 512	0	0
Contrat d'enseignement	O	OPE-2018-0027	MOBILITE INTERNATIONALE DE CREDITS "F" / 2018-1-FR01- KA107-047148	44 066	0	0	0	44 066	54 041	44 066	9 976	-9 976	0	54 041	44 066	9 976	-9 976	0	0	0
Contrat d'enseignement	O	OPE-2018-0045	Projet 2 : Coopération décentralisée entre la CRNA et la province de Lao Cai au Vietnam "F"	40 067	0	722	0	39 345	37 869	33 274	-428	6 499	6 071	38 530	32 612	5 918	814	6 732	0	0
Contrat d'enseignement	O	OPE-2018-0048	Partenariat stratégique EuroTeCH "F"	23 430	0	13 329	0	10 101	21 783	9 391	11 682	-10 972	710	21 793	9 381	12 412	-11 692	720	0	0
Contrat d'enseignement	O	OPE-2018-0063	PANAME "F"	341 963	0	30 300	0	311 663	262 783	228 492	15 296	12 175	27 471	262 783	228 048	34 735	-6 820	27 915	55 700	0
Contrat d'enseignement	O	OPE-2018-0067	REDA FSE "F"	381 064	0	156 509	0	224 555	148 350	145 582	-56 805	135 778	78 973	148 350	144 230	4 120	76 205	80 326	0	0
Contrat d'enseignement	O	OPE-2019-0010	ERASMUS + 2019 - OM2019 "F"	83 840	0	0	0	83 840	101 307	74 479	17 467	-8 106	9 361	101 307	74 479	26 828	-17 467	9 361	0	0
Contrat d'enseignement	O	OPE-2019-0020	MOBILITE INTERNATIONALE DE CREDITS "F" / 2019-1-FR01- KA107-061333	50 630	0	0	0	50 630	70 460	0	45 179	5 451	50 630	70 460	0	70 460	-19 830	50 630	0	0
Contrat d'enseignement	O	OPE-2019-0038	AAP 2019 CRNA CREATION D UN POLE D ATTRACTIVITE "ILLUSTRATION" ( PROJET BEZIAT) "F"	181 214	0	0	0	181 214	135 097	130 609	-22 125	57 730	35 605	139 418	120 779	18 638	26 796	45 434	15 000	0
Contrat d'enseignement	O	OPE-2019-0039	AAP 2019 CRNA ATELIER DE PROTOTYPAGE NUMERIQUE A LA MDA ( PROJET BOURDAREAU) "F"	76 057	0	0	0	76 057	52 953	34 116	7 486	22 456	29 941	57 006	34 028	22 978	7 051	30 029	12 000	0
Contrat d'enseignement	O	OPE-2019-0040	AAP 2019 CRNA LEVER LES BARRIERES DE LA LANGUE ( PROJET TINCHANT) "F"	131 400	0	0	0	131 400	114 590	8 885	105 706	-93 206	12 500	114 590	8 885	105 706	-93 206	12 500	110 015	0
Contrat d'enseignement	O	OPE-2019-0041	AAP 2019 CRNA AMELIORATION CONDITIONS DE VIE ETUDIANTES ( PROJET MAGNE) "F"	89 900	0	0	0	89 900	9 950	0	6 190	63 810	70 000	9 950	0	9 950	60 050	70 000	19 900	0
Contrat d'enseignement	O	OPE-2020-0012	ERASMUS + 2020 - OM 2020 "F"	80 800	0	0	0	80 800	0	0	-32 676	92 676	60 000	0	0	0	60 000	60 000	20 800	0
Contrat d'enseignement	O	OPE-2020-0014	PIA3 ACCES - Accompagner vers l'enseignement supérieur	4 094 352	109 310	2 547 009	0	1 438 033	103 171	58 977	3 571	159 054	162 625	103 171	58 908	44 263	118 431	162 694	1 216 431	0
Contrat d'enseignement	O	OPE-2020-0030	MOBILITE INTERNATIONALE DE CREDIT 2020 -2020-1-FR01-KA107-079322	83 235	0	0	0	83 235	1 395	1 395	-12 255	41 557	29 302	1 395	1 395	0	29 302	29 302	52 538	0

Opérations				Montant des opérations					Autorisations d'engagement					Crédits de paiement					Restes	
Type d'opération	Fléchée (O/N)	Numéro	Libellé	Montant Total (0)	Frais de gestion	Coûts indirects Non Imputés	Charges Non Budgétaires	Montant net (avec déduction des AE non restituées)	AE ouvertes au titre des années antérieures	AE consommées au titre des années antérieures (avec déduction des AE non restituées en NI)	AE reportées ou reprogrammées en année N	(BR2) AE ouvertes en année N	Total des AE ouvertes pour l'année N	CP ouverts au titre des années antérieures	CP consommés au titre des années antérieures	(BR2) CP reportés ou reprogrammés en année N	(BR2) CP ouverts en année N	Total des CP ouverts pour l'année N	Restes à engager en fin d'année N (AE)	Restes à payer sur AE consommées en fin d'année N (CP)
Contrat d'enseignement	O	OPE-2021-0003	Projet 3: Coopération décentralisée entre la CRNA et la province de Lao Cai au Vietnam "F"	70 465	0	24 525	0	45 940	0	0	0	22 970	22 970	0	0	0	22 970	22 970	22 970	0
Contrat d'enseignement	O	OPE-2021-0005	SEAH 2020-1-IT02-KA203-079511	55 950	0	0	0	55 950	14 770	10 278	-1 953	27 732	25 779	14 770	10 278	4 492	21 287	25 779	19 893	0
Contrat d'enseignement	O	OPE-2021-0008	Cooperation Institut Camoes 2021-2024 "F"	79 872	0	0	0	79 872	9 000	8 879	-18 345	46 845	28 500	9 000	8 879	121	28 379	28 500	42 494	0
Contrat d'enseignement	O	OPE-2021-0015	EIMAS European Interdisciplinary Master African Studies "F"	157 069	0	0	47 913	109 156	22 875	11 665	7 610	37 045	44 655	22 875	8 830	14 045	33 445	47 490	52 836	0
Contrat d'enseignement	O	OPE-2021-0032	DROLE d'ACCES	149 277	0	29 855	0	119 422	0	0	-9 281	24 064	14 783	0	0	0	14 783	14 783	104 639	0
Contrat d'enseignement	O	OPE-2022-0007	ERASMUS+ 2021-OM2021 K131"F"	75 880	0	0	0	75 880	0	0	0	12 000	12 000	0	0	0	12 000	12 000	63 880	0
Contrat d'enseignement	O	OPE-2022-0011	PEA MadAtlas	72 676	0	0	0	72 676	0	0	-17 740	40 351	22 611	0	0	0	22 611	22 611	50 065	0
Contrat d'enseignement	O	OPE-2022-0017	"F" convention FIPHP 2022-2025 n°C1678	379 726	0	0	0	379 726	0	0	-16 561	56 953	40 392	0	0	0	40 392	40 392	339 334	0
Contrat d'enseignement	O	OPE-2022-0022	AAP 2022 CRNA Pratiques sportives et bien être pour tous	116 000	0	0	0	116 000	0	0	0	0	0	0	0	0	0	0	116 000	0
Contrat d'enseignement	O	OPE-2022-0023	AAP 2022 CRNA Réaménagement des espaces de vie étudiants et de socialisation à l'UBM (REVES)	529 000	0	0	0	529 000	0	0	0	0	0	0	0	0	0	0	529 000	0
<b>Total Contrats d'enseignement</b>				<b>8 400 906</b>	<b>111 703</b>	<b>2 863 603</b>	<b>60 964</b>	<b>5 364 636</b>	<b>1 929 486</b>	<b>1 397 865</b>	<b>130 242</b>	<b>868 744</b>	<b>998 986</b>	<b>1 940 012</b>	<b>1 367 039</b>	<b>572 973</b>	<b>456 840</b>	<b>1 029 812</b>	<b>2 967 785</b>	<b>0</b>
Contrat d'investissement	N	CONV-2016-0041	ADAP - MISE EN ACCESSIBILITE IUT	140 000	0	0	0	140 000	140 598	15 598	125 000	-125 000	0	122 595	6 619	115 975	-110 975	5 000	124 402	3 979
Contrat d'investissement	N	OPE-2016-0003	Diagnostic réseaux humides	114 903	0	0	0	114 903	152 277	114 441	37 836	-37 374	462	211 237	102 413	108 823	-96 334	12 490	0	0
Contrat d'investissement	N	OPE-2016-0004	Déploiement Aequipass 2018	87 290	0	0	0	87 290	89 028	32 690	56 338	-50 338	6 000	90 871	32 690	58 181	-52 181	6 000	48 600	0
Contrat d'investissement	N	OPE-2016-0006	Rénovation de l'amphi C200	541 508	0	0	5 262	536 246	582 531	536 246	41 023	-41 023	0	646 508	535 121	111 387	-110 262	1 125	0	0
Contrat d'investissement	N	OPE-2017-0012	Restructuration J accueil administration	1 362 380	0	0	0	1 362 380	1 063 616	1 053 616	-298 764	607 528	308 764	1 023 616	1 013 616	10 000	338 764	348 764	0	0
Contrat d'investissement	N	OPE-2017-0039	DEPLOIEMENT SIGNALETIQUE	350 000	0	0	0	350 000	0	0	-277	15 277	15 000	0	0	0	15 000	15 000	335 000	0
Contrat d'investissement	N	OPE-2017-0040	RENOVATION AMPHIS 1 ET 2	1 176 998	0	0	26 397	1 150 602	1 346 906	1 150 602	169 908	-169 908	0	1 286 549	1 124 602	161 948	-135 948	26 000	0	0
Contrat d'investissement	N	OPE-2018-0028	Augmentation puissance chaudière Lettre 2	160 000	0	0	0	160 000	163 273	147 588	15 685	-3 273	12 412	169 257	138 888	30 369	-9 257	21 112	0	0
Contrat d'investissement	N	OPE-2018-0051	Construction d'un abri à vélo	81 621	0	0	0	81 621	90 960	77 621	10 236	-6 236	4 000	92 621	73 104	19 517	-11 000	8 517	0	0
Contrat d'investissement	N	OPE-2018-0054	Diagnosics énergétiques IUT	55 000	0	0	0	55 000	0	0	-1 026	56 026	55 000	0	0	0	5 000	5 000	0	50 000
Contrat d'investissement	N	OPE-2018-0055	1er équipement OP Campus	1 126 620	0	0	0	1 126 620	138 830	128 757	-780 252	1 778 115	997 863	300 000	124 045	175 955	726 620	902 575	0	100 000
Contrat d'investissement	N	OPE-2018-0056	Remplacement des CTA Amphip Cirot et Renouard	180 000	0	0	0	180 000	0	0	0	0	0	0	0	0	0	0	180 000	0
Contrat d'investissement	N	OPE-2018-0057	Réfection de l'étanchéité de toiture des bâtiments du SIGDU	160 000	0	0	0	160 000	0	0	0	0	0	0	0	0	0	0	160 000	0
Contrat d'investissement	N	OPE-2018-0058	Réhabilitation/Extension de la COOP	60 000	0	0	0	60 000	0	0	0	0	0	0	0	0	0	0	60 000	0
Contrat d'investissement	N	OPE-2018-0060	Rénovation amphithéâtres Papy/Lefèvre	380 000	0	0	0	380 000	0	0	0	0	0	0	0	0	0	0	380 000	0
Contrat d'investissement	N	OPE-2018-0061	Démolition/Reconstruction des petits hangars du SIGDU	250 000	0	0	0	250 000	0	0	0	0	0	0	0	0	0	0	250 000	0
Contrat d'investissement	N	OPE-2018-0062	Réfection de l'étanchéité de toiture du bâtiment IUT1	700 000	0	0	0	700 000	0	0	0	0	0	0	0	0	0	0	700 000	0
Contrat d'investissement	N	OPE-2019-0032	Raccordement réseaux chaleur IUT	318 600	0	0	0	318 600	18 233	18 233	-298 903	599 270	300 367	10 788	9 294	1 494	307 812	309 306	0	0
Contrat d'investissement	N	OPE-2020-0009	Rénovation des réseaux eaux usées	215 181	0	0	0	215 181	215 181	215 181	1	0	1	215 181	201 502	13 679	0	13 679	0	0
Contrat d'investissement	N	OPE-2020-0011	Rénovation système pilotage patrimoine eau	205 000	0	0	0	205 000	226 190	199 101	27 089	-21 190	5 899	212 000	21 737	190 263	-7 000	183 263	0	0
Contrat d'investissement	N	OPE-2020-0033	ADAP - MISE EN ACCESSIBILITE ASCENSEUR	103 773	0	0	0	103 773	5 000	0	5 000	-5 000	0	0	0	0	0	0	103 773	0

Opérations				Montant des opérations					Autorisations d'engagement					Crédits de paiement					Restes	
Type d'opération	Fléchée (O/N)	Numéro	Libellé	Montant Total (0)	Frais de gestion	Coûts indirects Non Imputés	Charges Non Budgétaires	Montant net (avec déduction des AE non restituées)	AE ouvertes au titre des années antérieures	AE consommées au titre des années antérieures (avec déduction des AE non restituées en N)	AE reportées ou reprogrammées en année N	(BR2) AE ouvertes en année N	Total des AE ouvertes pour l'année N	CP ouverts au titre des années antérieures	CP consommés au titre des années antérieures	(BR2) CP reportés ou reprogrammés en année N	(BR2) CP ouverts en année N	Total des CP ouverts pour l'année N	Restes à engager en fin d'année N (AE)	Restes à payer sur AE consommées en fin d'année N (CP)
Contrat d'investissement	N	OPE-2021-0006	Remplacement du système de sécurité incendie de l'IUT	150 000	0	0	0	150 000	18 149	18 149	0	0	0	6 300	5 016	1 284	-144	1 140	131 851	11 993
Contrat d'investissement	N	OPE-2021-0009	Diagnostic et travaux Génie Civil Château d'eau	154 812	0	0	0	154 812	25 000	24 812	-46 331	96 331	50 000	25 000	24 812	188	-188	0	80 000	50 000
Contrat d'investissement	N	OPE-2021-0011	Mise en sécurité des Bât I et J	90 000	0	0	0	90 000	0	0	-17 365	34 730	17 365	0	0	0	0	0	72 635	17 365
Contrat d'investissement	N	OPE-2021-0024	Création forage 4	145 000	0	0	0	145 000	0	0	-14 319	39 319	25 000	0	0	0	25 000	25 000	120 000	0
Contrat d'investissement	N	OPE-2022-0009	CPER Sécurisation SI	25 516	0	0	0	25 516	0	0	-20 884	46 400	25 516	0	0	0	25 516	25 516	0	0
Contrat d'investissement	O	CONV-2015-0055	REHABILITATION EXTENSION DU DEFILE "F"	9 056 000	0	0	0	9 056 000	9 767 187	8 349 506	1 417 681	-1 081 681	336 000	2 104 896	1 008 665	1 096 231	1 606 669	2 702 900	370 494	4 973 941
Contrat d'investissement	O	CONV-2015-0056	REQUALIFICATION BATIMENT H "F"	4 750 000	0	0	0	4 750 000	4 995 000	4 659 464	335 537	-245 000	90 537	4 635 000	4 299 464	335 537	115 000	450 537	0	0
Contrat d'investissement	O	OPE-2016-0001	Sécurisation locaux salle serveur "F"	596 039	0	0	32 954	563 085	596 976	563 085	937	-937	0	705 837	561 585	144 252	-142 752	1 500	0	0
Contrat d'investissement	O	OPE-2017-0015	Réhabilitation pôle archéologie "F"	3 903 527	0	0	0	3 903 527	3 484 618	3 407 405	-73 226	489 348	416 122	1 551 361	979 733	571 628	2 272 166	2 843 794	80 000	0
Contrat d'investissement	O	OPE-2018-0004	GER MAISON DE LA RECHERCHE "F"	470 300	0	0	0	470 300	0	0	0	94 060	94 060	0	0	0	94 060	94 060	376 240	0
Contrat d'investissement	O	OPE-2018-0015	Projet REPAIRE "F"	432 715	0	0	2 095	430 619	449 972	430 619	17 257	-17 257	0	456 486	430 619	25 867	-25 867	0	0	0
Contrat d'investissement	O	OPE-2020-0010	Rénovation éclairage public (F)	182 872	0	0	0	182 872	193 372	182 336	11 025	-10 490	535	134 947	134 872	75	47 925	48 000	0	0
Contrat d'investissement	O	OPE-2021-0012	Modernisation GTC IUT "F"	140 000	0	0	0	140 000	9 069	9 069	-59 323	118 755	59 431	9 069	8 191	878	59 431	60 309	71 500	0
Contrat d'investissement	O	OPE-2022-0005	REACT-EU	1 420 165	0	0	122 046	1 298 119	0	0	-792 865	1 788 176	995 311	0	0	0	604 393	604 393	302 808	390 918
Total Contrats d'investissement				29 285 820	0	0	188 754	29 097 066	23 771 965	21 334 118	-132 984	3 948 629	3 815 644	14 010 117	10 836 588	3 173 529	5 541 450	8 714 979	3 947 304	5 598 195
<b>Total général</b>				<b>60 335 507</b>	<b>763 508</b>	<b>3 766 114</b>	<b>606 914</b>	<b>55 198 972</b>	<b>44 333 811</b>	<b>39 065 403</b>	<b>1 089 282</b>	<b>5 433 362</b>	<b>6 522 644</b>	<b>34 807 090</b>	<b>28 434 646</b>	<b>6 372 444</b>	<b>5 182 762</b>	<b>11 555 206</b>	<b>9 610 925</b>	<b>5 598 195</b>

Opérations	Montant net par opération	Autorisations d'engagement				Crédits de paiement					
		(2)	(3)	(5)	(6)	(7)	(8)	(10)	(11)	(14)	(16)
		AE ouvertes les années antérieures à N	AE consommées les années antérieures à N	AE (BR2) reprogrammées ou reportées en N	AE (BR2) nouvelles ouvertes en N	Total des AE ouvertes en N	CP ouverts les années antérieures à N	CP consommés les années antérieures à N	(BR2) CP reprogrammés ou reportés en N	(BR2) CP nouveaux ouverts en N	(BR2) TOTAL CP ouverts en N
Total Contrats de recherche	20 737 270	18 632 360	16 333 420	1 092 024	615 989	1 708 013	18 856 960	16 231 019	2 625 942	-815 527	1 810 415
Total Contrats d'enseignement	5 364 636	1 929 486	1 397 865	130 242	868 744	998 986	1 940 012	1 367 039	572 973	456 840	1 029 812
Total Contrats d'investissement	29 097 066	23 771 965	21 334 118	-132 984	3 948 629	3 815 644	14 010 117	10 836 588	3 173 529	5 541 450	8 714 979
<b>Total général</b>	<b>55 198 972</b>	<b>44 333 811</b>	<b>39 065 403</b>	<b>1 089 282</b>	<b>5 433 362</b>	<b>6 522 644</b>	<b>34 807 090</b>	<b>28 434 646</b>	<b>6 372 444</b>	<b>5 182 762</b>	<b>11 555 206</b>

Restes	
(12)=(1)-(3)-(6)	(13)=(3)+(6)-(8)-(11)
Restes à engager en fin d'année N (AE)	Restes à payer sur AE consommées en fin d'année N (CP)
2 695 836	0
2 967 785	0
3 947 304	5 598 195
9 610 925	5 598 195



Tableau 9 - Synthèse des opérations pluriannuelles

POUR VOTE DE L'ORGANE DÉLIBÉRANT

B - Recettes

Opérations				Montant de l'Opération	Prélèvement sur la trésorerie	Financements extérieurs			
Nature Opérations	Fléchée(O/N)	Opérations	Libellé Opération			Montant	Encaissements au titres des années antérieures	Encaissements pour l'année N	Restes à encaisser
				(1)	(2)	(3)=(1)-(2)	(4)	(5)	(6)=(3)-(4)-(5)
Contrat de recherche	N	OPE-2016-0019	DASSAULT / MICA	45 000	0	45 000	42 000	3 000	0
Contrat de recherche	O	OPE-2017-0017	DRAC - MAIRIE ST EMILION - FOUILLE PLATEAU DE LA MADELEINE 2017	152 078	21 740	130 337	130 337	0	0
Contrat de recherche	N	OPE-2018-0029	IDEX BOURSE DE MOBILITE 2018 - ARRETE A202 - S. KREUTZER	4 700	0	4 700	4 700	0	0
Contrat de recherche	N	OPE-2018-0046	FACE FOUNDATION / THOMAS JEFFERSON FUND GRANT	8 259	0	8 259	8 259	0	0
Contrat de recherche	N	OPE-2019-0007	PROJ REGION 2017-1R40222-18004331 / Atlas historique de la Nouvelle Aquitaine / Laurent Coste	9 660	3 060	6 600	3 000	600	3 000
Contrat de recherche	N	OPE-2019-0016	UBIC / 2019 PROJ REGION - 19000216 / OpenLab "Francophonie pour une coopération pour une formation en ingénierie culturelle"	30 030	21 533	8 497	8 497	0	0
Contrat de recherche	N	OPE-2019-0026	Contrat de collaboration ENEDIS/UBM selon application de la convention CIFRE N°2018/1449 - C.BOUNEAU - B. JOUVE (Doctorant)	35 692	5 692	30 000	20 000	10 000	0
Contrat de recherche	N	OPE-2019-0027	IDEX EMERGENCE A232-2019__UBM_MORVAN Haude	24 000	0	24 000	24 000	0	0
Contrat de recherche	N	OPE-2019-0034	IDEX VISITING SCHOLARS 2019-2 HAENSCH RUDOLF ARRETE A 234	13 828	0	13 828	13 828	0	0
Contrat de recherche	N	OPE-2019-0044	IDEX EMERGENCE 2019 A.237/ S. DEMAZEUX / Philosophy of clinics in Neuroscience and Psychiatry	30 828	828	30 000	30 000	0	0
Contrat de recherche	N	OPE-2019-0050	OPEN LAB UBIC - DRAC CPER/ACC Plateforme EAC et Numérique	23 500	6 500	17 000	17 000	0	0
Contrat de recherche	O	OPE-2019-0051	OPEN LAB UBIC - DRAC PNV Patrimoine d'auteurs néo-aquitains	59 100	5 000	54 100	54 100	0	0
Contrat de recherche	N	OPE-2020-0001	UBIC - Open Lab Culture-justice 2019-2021 avec l'ENAP d'AGEN	20 575	3 786	16 790	16 790	0	0
Contrat de recherche	N	OPE-2020-0003	PROJ REGION_AAPR2019F-1R4M05 / ELURENAQ / CEMMC / MC Bouneau	8 000	2 000	6 000	0	0	6 000
Contrat de recherche	N	OPE-2020-0006	IUF SZCZECH via UPF hors SCSP	45 345	14 851	30 494	0	30 494	0
Contrat de recherche	N	OPE-2020-0015	PROJ REGION AAPR2020-2019-7971510 / Kurdes / SPH / P. CRETOIS / FONC	12 500	2 500	10 000	0	5 000	5 000
Contrat de recherche	N	OPE-2020-0016	PROJ REGION AAPR2020-2019-8300810 / IDEEFEMEDIA / MICA / V. Albenga / FONC	21 487	3 798	17 689	500	8 595	8 595
Contrat de recherche	N	OPE-2020-0027	AFD_MICA_Kiyindou_Pratiques informationnelles des décideurs et des acteurs du développement en Afrique	31 000	1 000	30 000	15 000	15 000	0
Contrat de recherche	N	OPE-2021-0002	JEFFERSON FUND - FACE FOUNDATION - CLARE / Virtual Theatres	8 218	0	8 218	8 218	0	0
Contrat de recherche	N	OPE-2021-0016	PROJ REGION - 2021F-2020-12043110_ Intermédialité Créative et Inclusive - TELEM - Magali Nachtergaeel ICI	31 069	4 200	26 869	2 000	12 469	12 400
Contrat de recherche	N	OPE-2021-0017	PROJ REGION_2021F-2021-12199110 / ALGO-J / MICA / R. Roumanos	25 000	3 000	22 000	0	12 000	10 000
Contrat de recherche	N	OPE-2021-0022	AUF_HOUDOUD / Omar Fertat / TELEM	54 585	27 000	27 585	0	22 585	5 000
Contrat de recherche	N	OPE-2021-0025	AUF_PIAIA / Alain KIYINDOU / MICA	22 150	5 650	16 500	0	16 500	0

Opérations				Financements extérieurs					
Nature Opérations	Fléchée(O/N)	Opérations	Libellé Opération	Montant de l'Opération	Prélèvement sur la trésorerie	Montant	Encaissements au titres des années antérieures	Encaissements pour l'année N	Restes à encaisser
				(1)	(2)	(3)=(1)-(2)	(4)	(5)	(6)=(3)-(4)-(5)
Contrat de recherche	N	OPE-2021-0035	ANR AAPG2021 GEOPRAS / AUSONIUS / F_VERDIN	32 704	0	32 704	0	13 080	19 624
Contrat de recherche	O	CONV-2011-0017	LABEX LASCAR "F"	6 960 253	17 157	6 943 095	6 943 095	0	0
Contrat de recherche	O	CONV-2013-0008	"F" IDEX - MOBILITE INTERNATIONALE TROTIN A.162	13 629	0	13 629	12 500	1 129	0
Contrat de recherche	O	CONV-2013-0013	2013 140 2010 PROJ REGION LES VILLES-TÊTE D'AQUITAINE"F"	177 341	6 917	170 424	111 921	58 503	0
Contrat de recherche	O	CONV-2014-0021	2014-1R40219 PROJ REG POPULATIONS D'AQUITAINE - NAVARRO CABALLERO "F"	71 231	4 300	66 931	33 600	33 331	0
Contrat de recherche	O	CONV-2014-0023	IDEX - DOCTORAT INTERNATIONAL 2014- CASTELLANOS RUBIO ALINA "F"	102 303	0	102 303	102 303	0	0
Contrat de recherche	O	CONV-2015-0010	IDEX - Frais de mobilité thèse Olivier WANWALLEGHEM - Doctorat international 2013 "F"	12 500	0	12 500	12 500	0	0
Contrat de recherche	O	CONV-2015-0027	IDEX - POST DOC INTER 2015 MORANDINI- SANCHEZ DE LA TORRE ARRETE A99-2015 "F"	246 445	0	246 445	246 445	0	0
Contrat de recherche	O	CONV-2015-0030	"F" 2015-1R40215 PROJ REG THESE GOULINET / Id Progos : 00013374	97 663	0	97 663	49 000	48 663	0
Contrat de recherche	O	CONV-2015-0031	2015-1R402010 PROJ REGION D'APRES LA FEM - TRIBOLO "F"	100 627	24 606	76 020	30 427	45 594	0
Contrat de recherche	O	CONV-2015-0033	2015-1R40213 PROJ REGION MEDIANUM- BOURDAA "F" N° 5437010	19 696	4 620	15 076	12 740	2 336	0
Contrat de recherche	O	CONV-2015-0034	2015-1R40211 PROJ REGION TERESMA - MEYZIE / CEMMC - "F"	89 090	15 881	73 209	38 800	34 409	0
Contrat de recherche	O	CONV-2015-0035	2015-1R40215 PROJ REGION USICARE - PAQUELIN "F"	27 750	1 000	26 750	26 750	0	0
Contrat de recherche	O	CONV-2015-0038	IDEX- ARRETE 2015 A112 - FRAIS D'ENVIRONNEMENT - JULIE GRAMACCIA "F"	12 500	0	12 500	12 500	0	0
Contrat de recherche	O	CONV-2015-0051	ANR-15-CE27-0009-01 ROSESMONDE - CALAS "F"	82 433	781	81 652	66 560	15 092	0
Contrat de recherche	O	CONV-2015-0060	MECENAT PETRUS - CONV 2015-2022 "F"	315 000	15 000	300 000	285 000	15 000	0
Contrat de recherche	O	CONV-2016-0008	IDEX - FRAIS D'ENVIRONNEMENT CASTELLANOS RUBIO ALINA "F"	20 972	0	20 972	20 972	0	0
Contrat de recherche	O	CONV-2016-0010	LABEX AAP3-2013 "F"	265 038	0	265 038	265 038	0	0
Contrat de recherche	O	CONV-2016-0011	LABEX AAP4-2014 "F"	170 757	0	170 757	170 757	0	0
Contrat de recherche	O	CONV-2016-0012	LABEX AAP5-2015 "F"	329 916	0	329 916	329 916	0	0
Contrat de recherche	O	CONV-2016-0013	LABEX AAP6-2016 - "F"	374 835	0	374 835	374 835	0	0
Contrat de recherche	O	CONV-2016-0015	IDEX FRAIS ENVIRONNEMENT THESE PERUZZO "F" - GEORESSOURCES	10 000	0	10 000	10 000	0	0
Contrat de recherche	O	CONV-2016-0030	PROJET NATCH en partenariat avec l'UB "F"	249 506	109 510	139 995	71 679	68 316	0
Contrat de recherche	O	CONV-2016-0032	2016-1R40213 PROJ REGION PORTAGE - COLIN "F"	97 637	22 417	75 220	65 000	0	10 220
Contrat de recherche	O	CONV-2016-0033	2016-1R40120 PROJET REG CIVILINUM - MICA - CARAYOL "F"	52 730	3 434	49 296	28 198	21 098	0
Contrat de recherche	O	CONV-2016-0034	PROJ REGION 2016-1R40214 SEMIOTIQUE - GESLIN BEYAERT / "F" / MICA	26 500	5 300	21 200	10 600	0	10 600
Contrat de recherche	O	OPE-2016-0008	ANR 16 CE03 0007 05 - NéoArabia "F"	85 860	0	85 860	68 685	0	17 175
Contrat de recherche	O	OPE-2016-0012	PCR ST Eutrope "F"	59 000	3 000	56 000	56 000	0	0
Contrat de recherche	O	OPE-2017-0004	"F" ANR ArchXanth - ANR 16 FRQC 0002 01 - CAVALIER / AUSONIUS	230 383	58	230 325	185 224	45 101	0
Contrat de recherche	O	OPE-2017-0011	ERC PATRIMONIVM - DALLA ROSA "F"	1 493 584	0	1 493 584	1 269 562	0	224 022
Contrat de recherche	O	OPE-2017-0025	IDEX - CIS DESIGN et MEDIA LAB - CARDOSO / BOURDAA / A175 "F"	230 207	6 822	223 385	223 385	0	0

Opérations				Financements extérieurs					
Nature Opérations	Fléchée(O/N)	Opérations	Libellé Opération	Montant de l'Opération	Prélèvement sur la trésorerie	Montant	Encaissements au titres des années antérieures	Encaissements pour l'année N	Restes à encaisser
				(1)	(2)	(3)=(1)-(2)	(4)	(5)	(6)=(3)-(4)-(5)
Contrat de recherche	O	OPE-2017-0026	"F" IDEX - CHAIRE JUNIOR A.164 - MICHAEL TOFFOLO - ANR-10-IDEX-03-02	299 500	0	299 500	299 500	0	0
Contrat de recherche	O	OPE-2017-0027	IDEX - POST-DOC A.165 - FLORENCE LIARD - POST DOC INTERNATIONAL "F"	120 932	0	120 932	120 932	0	0
Contrat de recherche	O	OPE-2017-0030	PROJ REGION 2017-1R40211 / e-CAN@ / BAUDORRE "F"	92 034	5 608	86 426	59 000	27 426	0
Contrat de recherche	O	OPE-2017-0033	"F" ANR-17-CE38-0011-02 / LE DEUFF / ANR HyperOlet / MICA	149 931	508	149 423	120 096	29 327	0
Contrat de recherche	O	OPE-2017-0034	"F" PROJ REGION 2017-1R40210 / GENSBEITEL / AUSONIUS-IRAMAT / MONASTICON AQUITANIAE	99 405	19 880	79 525	44 640	34 885	0
Contrat de recherche	O	OPE-2017-0035	PROJ REGION 2017-1R40207 / BEN AMARA / JOHNSTON "F"	248 133	16 033	232 100	116 050	116 050	0
Contrat de recherche	O	OPE-2017-0036	PROJ REGION 2017-1R40207 / DOCTORANTE BEAUVOIT EMMIE / CHAPOULIE "F"	97 799	0	97 799	49 000	48 799	0
Contrat de recherche	O	OPE-2017-0037	PROJ REGION 2017-1R40212 / DULAUANS / CIEL "F"	49 875	16 873	33 002	23 205	0	9 797
Contrat de recherche	O	OPE-2017-0038	PROJ REGION 2017-1R40210 / POST-DOC GENSBEITEL / CHARBONNEL MARIE / MONASTICON AQUITANIAE "F"	43 443	0	43 443	43 443	0	0
Contrat de recherche	O	OPE-2017-0041	PROJ REGION 2017-1R40208 / JP GABILLET / MEDIABD "F"	86 701	8 760	77 941	45 593	32 348	0
Contrat de recherche	O	OPE-2017-0043	PROJ REGION 2017-1R04213 / LACHAUD-MARTIN STEPHANIE / CEMMC / Les Liguoreux "F"	45 112	4 912	40 200	30 050	2 300	7 850
Contrat de recherche	O	OPE-2017-0044	"F" CLLE / PROJ REGION 2017-1R40209 / MATHON CATHERINE / Genre, contraintes et variations	39 478	6 211	33 268	20 325	12 943	0
Contrat de recherche	O	OPE-2017-0046	PROJ REGION 2017-1R40212 / GRAMMACIA GINO / POST-DOC / CIEL "F"	44 034	0	44 034	0	44 034	0
Contrat de recherche	O	OPE-2017-0048	PROJ REGION 2017-1R40215 / BRUN CEDRIC / SPH / NEUROSCIENCES "F"	19 368	2 543	16 825	15 107	946	772
Contrat de recherche	O	OPE-2017-0049	"F" PROJ REGION 2017-1R40214 / S. FARAVEL / AUSONIUS / Acronyme LAMAR / HABITER en Aquitaine	47 277	10 252	37 025	37 025	0	0
Contrat de recherche	O	OPE-2017-0050	"F" ANR-17-CE27-0016-04 / CINE08-19 / PUGET CLEMENT / CLARE	29 813	0	29 813	24 248	5 565	0
Contrat de recherche	O	OPE-2017-0051	LABEX AAP7-2017 + AAP 8 + AAP 9 + AAP CONSOLIDATION - "F"	819 404	9 161	810 243	797 243	13 000	0
Contrat de recherche	O	OPE-2017-0056	"F" GEORESSOURCES - PROJ REGION 2017-1R20113 / DEYMIER G. / DOCTORANTE CINZIA RINALDESI / INNOVASOL 3	48 999	0	48 999	0	48 999	0
Contrat de recherche	O	OPE-2017-0059	IDEX - Doctorat International 2017 - LEA BUSSIERE - EA GEORESSOURCES / DUPUY et SCHMUTZ "F"	116 568	0	116 568	116 568	0	0
Contrat de recherche	O	OPE-2018-0001	"F" ANR-17-FRAL-0004-01 / CHAUFRAY M.P / DimeData / AUSONIUS	221 464	0	221 464	178 653	42 811	0
Contrat de recherche	O	OPE-2018-0010	PROJET EUROPEEN - ED-ARCHMAT H2020 - REMY CHAPOULIE - N°766311 - "F"	237 676	0	237 676	209 674	28 001	0
Contrat de recherche	O	OPE-2018-0013	"F" GEORESSOURCES - ADEME + PROJ REGION 2018-1R20105 INVESTISSEMENT "Aquifer CO2Leak" - Adrian CEREPi	317 522	139 219	178 303	138 707	39 597	0
Contrat de recherche	O	OPE-2018-0016	"F" PROJ REGION 2017-1R20111 / L. COUDERCHET / BoscEnFlux / Dossier :5358110	9 375	1 875	7 500	5 352	0	2 148
Contrat de recherche	O	OPE-2018-0017	GEORESSOURCES - PROJET INNOVASOL PHASE 3 - O. ATTEIA - COFI ADEME + CONSORTIUM INNOVASOL " F "	141 819	51 859	89 960	87 002	2 958	0
Contrat de recherche	O	OPE-2018-0019	IDEX VISITING SCHOLARS 2018 - ARRETE A193 T. CORSTEN / A.203 TROTZKE "F"	50 267	0	50 267	50 267	0	0
Contrat de recherche	O	OPE-2018-0020	IDEX - Doctorat International 2018 - Reynaldo Dante PAREJA ANYOSA - IRAMAT / R. CHAPOULIE "F"	134 540	0	134 540	102 500	32 040	0
Contrat de recherche	O	OPE-2018-0030	"F" PROJ REGION 2018-1R40208 / MERCIER Norbert / Acronyme RENHOV	104 390	15 478	88 912	47 456	0	41 456
Contrat de recherche	O	OPE-2018-0031	"F" PROJ REGION 2018-1R40208 / MERCIER Norbert IRAMAT / ALLOC DOC pour ASMODÉE GALY / RENHOV	112 877	0	112 877	49 000	0	63 877
Contrat de recherche	O	OPE-2018-0032	"F" PROJ REGION 2018-1R10301 / CHAPOULIE Remy / Acronyme NACRES "F"	80 000	37 000	43 000	21 500	0	21 500

Opérations				Financements extérieurs					
Nature Opérations	Fléchée(O/N)	Opérations	Libellé Opération	Montant de l'Opération	Prélèvement sur la trésorerie	Montant	Encaissements au titres des années antérieures	Encaissements pour l'année N	Restes à encaisser
				(1)	(2)	(3)=(1)-(2)	(4)	(5)	(6)=(3)-(4)-(5)
Contrat de recherche	O	OPE-2018-0033	"F" PROJ REGION 2018-1R40223 / PIANET Isabelle / ITIVIN "F" / Id Progos : 18003822	27 900	5 580	22 320	11 160	0	11 160
Contrat de recherche	O	OPE-2018-0037	"F" PROJ REGION 2018-1R40207 / TAUZIN Isabelle / EMILA / Ecritures MIgrantes Latino-Americaines Id PROGOS : 00021181	76 114	18 114	58 000	29 000	0	29 000
Contrat de recherche	O	OPE-2018-0038	"F" PROJ REGION 2018-1R40210 / CORMERAIS Franck - MICA / REnum / Robert Escarpit NUMérique / Id Progos: 0002129	42 000	10 500	31 500	15 750	0	15 750
Contrat de recherche	O	OPE-2018-0040	"F" PROJ REGION 2018-1R40207 / Fabre Maxime / ALLOC RECH EMILA / Dossier : DEE21-25-2019-6011410	43 023	0	43 023	0	43 023	0
Contrat de recherche	O	OPE-2018-0042	"F" PROJ REGION 2018-1R40223 / VERDIN Florence AUSONIUS / Acronyme ITIVIN	10 000	2 000	8 000	4 000	0	4 000
Contrat de recherche	O	OPE-2018-0043	"F" GEORESSOURCES - PROJ REGION 2018-1R20105 / LOISY Corinne / ALLOC DOC pour Lena Rossi / Stockage Géologique de CO2 / COFLADEME PROJET CEREP1	136 160	0	136 160	81 500	0	54 660
Contrat de recherche	O	OPE-2018-0044	IDEX - POST Doctorat International 2018 A.197 - ESPANA-CHAMORRO Sergio - AUSONIUS / NAVARRO CABALLERO MILAGROS "F"	117 930	0	117 930	117 930	0	0
Contrat de recherche	O	OPE-2018-0065	DRAC - "F" - CIS DESIGN - Développement du projet " Aliénor d'Aquitaine" / BOURDAA	51 350	14 700	36 650	36 650	0	0
Contrat de recherche	O	OPE-2018-0068	IDEX EMERGENCE POLEXSCI A.208 STAMBOLIS "F"	37 685	7 685	30 000	30 000	0	0
Contrat de recherche	O	OPE-2019-0002	" F " 2019 PROJ REGION 1R4M1001 / RAPSODIE - Porteur : E. HIRIART - COFIS UBM et LABEX / Id Progos: 00031889	99 260	17 300	81 960	43 280	0	38 680
Contrat de recherche	O	OPE-2019-0008	" F " ANR-19-HER2-0003-01 FOOD2GATHER - C. CRENN / AAPG 2019 - PRC	174 658	42 406	132 253	131 086	1 167	0
Contrat de recherche	O	OPE-2019-0009	" F " IDEX - Post Doc Internationaux 2019 - A.228 - Daniel Pierce - IRAMAT	137 821	0	137 821	114 421	23 400	0
Contrat de recherche	O	OPE-2019-0011	" F " 2019 PROJ REGION AUBUSSON / 1R4M0401 / Doctorante Hortense De La Codre / Id Progos : 00031870	106 000	0	106 000	49 000	0	57 000
Contrat de recherche	O	OPE-2019-0012	" F " 2019 PROJ REGION RAPSODIE / 1R4M1001 / Chapouly / Doctorante Hantrais Juliette / Id Progos : 00031890	103 300	0	103 300	49 000	0	54 300
Contrat de recherche	O	OPE-2019-0013	" F " PROJ REGION 2019-1R4M04019 / AUBUSSON / Mounier A. / Dossier DEE21-25-2019-8066710	92 600	11 500	81 100	41 300	0	39 800
Contrat de recherche	O	OPE-2019-0036	"F" ANR JCJC 2019 Programme CE27-0003-01 / RIIG - Mme RUIZ-DARASSE Coline	143 717	0	143 717	99 443	30 068	14 206
Contrat de recherche	O	OPE-2019-0043	"F" PROJ REGION_Amorçage du réseau néo-aquitain Francophonie / Dossier n°5698220	68 958	8 958	60 000	60 000	0	0
Contrat de recherche	O	OPE-2019-0046	" F " PROJ REGION 2019-1R40217 / C. GENDRAULT / VisionNage(s) / N° Progos 00031839	69 686	11 000	58 686	33 670	1 870	23 146
Contrat de recherche	O	OPE-2019-0047	" F " PROJ REGION 2019-1R40217 / Davina Brunot-CLARE / ALLOCATION THESE / VisionNage(s) / N° Progos 00031840	114 000	0	114 000	57 000	0	57 000
Contrat de recherche	O	OPE-2019-0048	" F " Proj N°283324 / Changing Nature... / G. CARBOU / ROKKAN CENTRE	57 443	0	57 443	57 443	0	0
Contrat de recherche	O	OPE-2019-0049	" F " Mécénat VIDELOT 2019-2026	300 000	0	300 000	75 000	60 000	165 000
Contrat de recherche	O	OPE-2020-0002	" F " UBIC OPEN LAB - Contribution des Orchestres à l'Ecole 2019-2021 au développement culturel territorial	83 639	18 711	64 928	43 997	20 931	0
Contrat de recherche	O	OPE-2020-0007	"F" BIC BOX 2 / PROJ METROPOLE / A. PERAUD 2020-2021	59 000	9 000	50 000	35 000	15 000	0
Contrat de recherche	O	OPE-2020-0008	"F"_IRAMAT_ANR-19-CE27-00026-03 / 2MI / FX Le Bourdonnec	83 948	0	83 948	41 973	33 581	8 394
Contrat de recherche	O	OPE-2020-0013	" F " FEDER _ Garonne à marée / ANNE COLIN / N° SYNERGIE MP 0018088 / DREAL	55 008	18 178	36 830	6 500	30 330	0
Contrat de recherche	O	OPE-2020-0017	PROJ REGION APPR2020-2019-8333310 ESTRAN / VERDIN-AUSONIUS FONC + INV / " F "	218 770	487	218 283	7 500	117 473	93 310
Contrat de recherche	O	OPE-2020-0018	PROJ REGION APPR2020-2019-8333310 ESTRAN ALLOC DOCTORALE / CULIOLI CAMILLE / VERDIN-AUSONIUS / " F "	98 000	49 000	49 000	24 500	0	24 500

Opérations				Montant de l'Opération	Prélèvement sur la trésorerie	Financements extérieurs			
Nature Opérations	Fléchée(O/N)	Opérations	Libellé Opération			Montant	Encaissements au titres des années antérieures	Encaissements pour l'année N	Restes à encaisser
						(1)	(2)	(3)=(1)-(2)	(4)
Contrat de recherche	O	OPE-2020-0019	PROJ REGION AAPR2020-2019-8418810 / Humana / ALLOC DOCTORALE / PIERRE Hannelore-Marie / V. Giacomotto-TELEM	98 000	49 000	49 000	0	24 500	24 500
Contrat de recherche	O	OPE-2020-0020	PROJ REGION HUMANA / AAPR2020F-2019-8418910 / TELEM / V. Giacomotto / FONC / " F "	86 444	16 094	70 350	5 250	33 800	31 300
Contrat de recherche	O	OPE-2020-0021	PROJ REGION AAPR2020-2019-8457710 FRAPPER LA MONNAIE / ALLOC DOCTORALE / BODET Alexandre / IRAMAT-T. FAUCHER / "	98 000	49 000	49 000	0	24 500	24 500
Contrat de recherche	O	OPE-2020-0022	PROJ REGION APPR2020-2019-8456210/ FRAPPER LA MONNAIE / IRAMAT-T. Faucher / FONC + INV " F "	91 375	28 438	62 937	0	31 469	31 469
Contrat de recherche	O	OPE-2020-0023	PROJ REGION AAPR2020-2019-8485810 / LAM ARPEGE / E. HOFFMANN / FONC / " F "	150 000	7 500	142 500	2 500	71 500	68 500
Contrat de recherche	O	OPE-2020-0025	PROJ REGION APPR2020-2019-8495510 CyberNeTic / MICA / M. DULAURANS / FONC + INV " F "	121 192	7 063	114 129	1 300	73 765	39 065
Contrat de recherche	O	OPE-2020-0034	"F" IRAMAT_ANR-20-CE27-0022 / CHUPICERAM / BEN AMARA / IRAMAT	91 923	0	91 923	55 154	27 577	9 192
Contrat de recherche	O	OPE-2020-0035	"F" IRAMAT_ANR-20-CE03-0005-04 SESAME / LAHAYE	101 505	0	101 505	50 751	20 300	30 454
Contrat de recherche	O	OPE-2021-0001	" F " - ANR-20-FRAL-0002-01 GymnAsia / AUSONIUS-Pierre Frohlich	234 219	21	234 198	140 518	70 261	23 419
Contrat de recherche	O	OPE-2021-0010	" F " _ Bourse Marie Curie_Projet QUART / A. Lampropoulos-TELEM / Grant Agreement: 101032730 Kkona Christina	184 708	0	184 708	120 060	0	64 648
Contrat de recherche	O	OPE-2021-0026	" F " PROJ REGION_2021-2020-12085110 / VISA / Sylvain Racaud / LAM	105 000	4 000	101 000	17 000	42 000	42 000
Contrat de recherche	O	OPE-2021-0028	" F " PROJ REGION_2021_12279610 / COV' CULTURE / Sarah Montero / Passages	70 000	10 250	59 750	4 000	27 750	28 000
Contrat de recherche	O	OPE-2021-0029	" F " PROJ REGION_2021_2020_11833210 / MediaBD2 / N. Labarre / CLIMAS	117 500	13 500	104 000	2 000	48 000	54 000
Contrat de recherche	O	OPE-2021-0030	" F " PROJ REGION_2021-2020-11997010 / Aquitania ornata / Isabelle PIANET / Archéosciences	59 580	12 196	47 384	0	23 692	23 692
Contrat de recherche	O	OPE-2021-0033	" F " PROJ REGION 2021F-2021-12216610 AGROPAST / AUSONIUS / F. Boutouille	122 000	7 500	114 500	0	62 000	52 500
Contrat de recherche	O	OPE-2021-0034	" F " PROJ REGION 2021F-2021-11833510 MEMORIA in aeternum / AUSONIUS / M. NAVARRO	81 400	8 280	73 120	0	32 560	40 560
Contrat de recherche	O	OPE-2022-0001	" F " PROJ EUROPEEN xFORMAL_H2020-MSCA-RISE-2020 _ Grant Agreement: 101008184 / AUSONIUS / C. RUIZ DARASSE	79 020	0	79 020	0	19 755	59 265
Contrat de recherche	O	OPE-2022-0002	" F " ANR-21-CE27-0030 _ The Milestone Age _ Archeosciences _ C. Tribolo	192 080	0	192 080	0	76 832	115 248
Contrat de recherche	O	OPE-2022-0003	" F " PROJREGION DEE21-60-2021-14801820 FrancophoNéa	402 000	0	402 000	0	102 000	300 000
Contrat de recherche	O	OPE-2022-0004	" F " ANR-21-SSMS-0011 FabLab MORE / LIQUETE VINCENT / MICA	76 160	0	76 160	0	41 888	34 272
Contrat de recherche	O	OPE-2022-0013	"F" BIC BOX 3 / PROJ METROPOLE / Amelot-Marache 2022-2023	62 400	13 400	49 000	0	34 300	14 700
Contrat de recherche	O	OPE-2022-0014	"F" HAFOP	55 593	0	55 593	0	25 017	30 576
Contrat de recherche	O	OPE-2022-0015	"F" MICA-CANIA contribution à l'analyse des initiatives de l'intelligence artificielle en Afrique	55 000	0	55 000	0	55 000	0
Contrat de recherche	O	OPE-2022-0018	"F" PROJ REGION AAPR2022-2022-17594210/ PaRL / N.GUILLIOT /	155 035	58 007	97 028	0	21 514	75 514
Contrat de recherche	O	OPE-2022-0020	"F" PROJ REGION/AAPR2022-2021-16593210 COJEMI/E DAMOME/	96 245	9 745	86 500	0	44 000	42 500
Contrat de recherche	O	OPE-2022-0021	"F" PROJ ANR SAHYLOR/BOUET/	246 897	0	246 897	0	74 069	172 828
Contrat de recherche	O	OPE-2022-0024	"F" PROJ GPR HUMAN PAST ARCHEOSCIENCES BORDEAUX	125 108	0	125 108	0	9 750	115 358
<b>Total Contrat de recherche</b>				<b>22 648 781</b>	<b>1 258 228</b>	<b>21 390 553</b>	<b>16 078 990</b>	<b>2 594 563</b>	<b>2 717 000</b>
Contrat d'enseignement	N	OPE-2019-0037	FOS TOURISME	43 618	17 035	26 583	13 967	12 616	0

Opérations				Financements extérieurs					
Nature Opérations	Fléchée(O/N)	Opérations	Libellé Opération	Montant de l'Opération	Prélèvement sur la trésorerie	Montant	Encaissements au titres des années antérieures	Encaissements pour l'année N	Restes à encaisser
				(1)	(2)	(3)=(1)-(2)	(4)	(5)	(6)=(3)-(4)-(5)
Contrat d'enseignement	N	OPE-2020-0004	POTSDAM 2019-2022 2019--1-DE01-KA203-005071	36 953	0	36 953	13 151	23 802	0
Contrat d'enseignement	N	OPE-2020-0029	PURSEA (Pilotage Universitaire Rénové dans le Sud-Est Asiatique)	41 231	13 051	28 180	17 177	8 579	2 424
Contrat d'enseignement	N	OPE-2021-0004	SELECT 2020-1-IT02-KA201-079057	43 975	0	43 975	17 590	13 193	13 193
Contrat d'enseignement	N	OPE-2021-0007	VALETEVIATORES	36 579	0	36 579	0	14 223	22 356
Contrat d'enseignement	N	OPE-2021-0014	SCEE 2020-1-FR01-KA203-080652	34 596	0	34 596	0	27 677	6 919
Contrat d'enseignement	N	OPE-2022-0006	PAUSE - RAHIMI	33 333	13 333	20 000	0	20 000	0
Contrat d'enseignement	N	OPE-2022-0010	OPEN2Sustain	24 000	0	24 000	0	12 000	12 000
Contrat d'enseignement	N	OPE-2022-0012	PAUSE - DMITRYI OPARIN	40 394	11 310	29 083	0	29 083	0
Contrat d'enseignement	O	CONV-2015-0046	Projet Conéda : Cours numériques : évolution, décloisonnement, attractivité "F"	175 440	105 264	70 176	35 088	35 088	0
Contrat d'enseignement	O	CONV-2016-0017	L'Espace Universitaire en Commun " les petites folies" AAP Region - DRAC - Fondation de France "F"	162 065	41 065	121 000	108 000	0	13 000
Contrat d'enseignement	O	OPE-2017-0003	Projet E-VAL "F"	38 444	99	38 345	19 173	19 173	0
Contrat d'enseignement	O	OPE-2017-0053	OPLO 2017-2020 DU Occitan "F"	40 000	0	40 000	28 000	12 000	0
Contrat d'enseignement	O	OPE-2018-0027	MOBILITE INTERNATIONALE DE CREDITS "F" / 2018-1-FR01-KA107-047148	44 066	0	44 066	43 807	259	0
Contrat d'enseignement	O	OPE-2018-0045	Projet 2 : Coopération décentralisée entre la CRNA et la province de Lao Cai au Vietnam "F"	40 067	12 582	27 485	13 743	13 743	0
Contrat d'enseignement	O	OPE-2018-0048	Partenariat stratégique EuroTeCh "F"	23 430	0	23 430	23 430	0	0
Contrat d'enseignement	O	OPE-2018-0063	PANAME "F"	341 963	99 155	242 808	111 904	40 000	90 904
Contrat d'enseignement	O	OPE-2018-0067	REDA FSE "F"	381 064	181 064	200 000	0	69 037	130 963
Contrat d'enseignement	O	OPE-2019-0010	ERASMUS + 2019 - OM2019 "F"	83 840	0	83 840	83 840	0	0
Contrat d'enseignement	O	OPE-2019-0020	MOBILITE INTERNATIONALE DE CREDITS "F" / 2019-1-FR01-KA107-061333	50 630	0	50 630	40 504	10 126	0
Contrat d'enseignement	O	OPE-2019-0038	AAP 2019 CRNA CREATION D UN POLE D ATTRACTIVITE "ILLUSTRATION" ( PROJET BEZIAT) "F"	181 214	73 243	107 971	53 986	0	53 986
Contrat d'enseignement	O	OPE-2019-0039	AAP 2019 CRNA ATELIER DE PROTOTYPAGE NUMERIQUE A LA MDA ( PROJET BOURDAREAU) "F"	76 057	28 311	47 746	23 873	0	23 873
Contrat d'enseignement	O	OPE-2019-0040	AAP 2019 CRNA LEVER LES BARRIERES DE LA LANGUE ( PROJET TINCHANT) "F"	131 400	35 280	96 120	40 560	0	55 560
Contrat d'enseignement	O	OPE-2019-0041	AAP 2019 CRNA AMELIORATION CONDITIONS DE VIE ETUDIANTES ( PROJET MAGNE) "F"	89 900	47 130	42 770	0	21 385	21 385
Contrat d'enseignement	O	OPE-2020-0012	ERASMUS + 2020 - OM 2020 "F"	80 800	0	80 800	73 600	7 200	0
Contrat d'enseignement	O	OPE-2020-0014	PIA3 ACCES - Accompagner vers l'enseignement supérieur	4 094 352	2 546 669	1 547 683	278 584	154 769	1 114 330
Contrat d'enseignement	O	OPE-2020-0030	MOBILITE INTERNATIONALE DE CREDIT 2020 -2020-1-FR01-KA107-079322	83 235	0	83 235	70 452	0	12 783
Contrat d'enseignement	O	OPE-2021-0003	Projet 3: Coopération décentralisée entre la CRNA et la province de Lao Cai au Vietnam "F"	70 465	24 525	45 940	22 970	0	22 970
Contrat d'enseignement	O	OPE-2021-0005	SEAH 2020-1-IT02-KA203-079511	55 950	0	55 950	44 760	0	11 190
Contrat d'enseignement	O	OPE-2021-0008	Cooperation Institut Camoes 2021-2024 "F"	79 872	31 872	48 000	16 000	16 000	16 000
Contrat d'enseignement	O	OPE-2021-0015	EIMAS European Interdisciplinary Master African Studies "F"	157 069	47 913	109 156	0	16 381	92 775

Opérations				Financements extérieurs					
Nature Opérations	Fléchée(O/N)	Opérations	Libellé Opération	Montant de l'Opération	Prélèvement sur la trésorerie	Montant	Encaissements au titres des années antérieures	Encaissements pour l'année N	Restes à encaisser
				(1)	(2)	(3)=(1)-(2)	(4)	(5)	(6)=(3)-(4)-(5)
Contrat d'enseignement	O	OPE-2021-0032	DROLE d'ACCES	149 277	29 855	119 422	0	59 711	59 711
Contrat d'enseignement	O	OPE-2022-0007	ERASMUS+ 2021-OM2021 K131"F"	75 880	0	75 880	0	60 552	15 328
Contrat d'enseignement	O	OPE-2022-0011	PEA MadAtlas	72 676	0	72 676	0	25 558	47 118
Contrat d'enseignement	O	OPE-2022-0017	"F" convention FIPHP 2022-2025 n°C1678	379 726	230 227	149 499	0	15 900	133 599
Contrat d'enseignement	O	OPE-2022-0022	AAP 2022 CRNA Pratiques sportives et bien être pour tous	116 000	74 549	41 451	0	0	41 451
Contrat d'enseignement	O	OPE-2022-0023	AAP 2022 CRNA Réaménagement des espaces de vie étudiants et de socialisation à l'UBM (REVES)	529 000	261 500	267 500	0	0	267 500
<b>Total Contrat d'enseignement</b>				<b>8 138 562</b>	<b>3 925 034</b>	<b>4 213 528</b>	<b>1 194 158</b>	<b>738 053</b>	<b>2 281 317</b>
Contrat d'investissement	N	CONV-2016-0041	ADAP - MISE EN ACCESSIBILITE IUT	140 000	140 000	0	0	0	0
Contrat d'investissement	N	OPE-2016-0003	Diagnostic réseaux humides	114 903	114 903	0	0	0	0
Contrat d'investissement	N	OPE-2016-0004	Déploiement Aquipass 2018	87 290	87 290	0	0	0	0
Contrat d'investissement	N	OPE-2016-0006	Rénovation de l'amphi C200	541 508	541 508	0	0	0	0
Contrat d'investissement	N	OPE-2017-0012	Restructuration J accueil administration	1 362 380	1 362 380	0	0	0	0
Contrat d'investissement	N	OPE-2017-0039	DEPLOIEMENT SIGNALÉTIQUE	350 000	350 000	0	0	0	0
Contrat d'investissement	N	OPE-2017-0040	RENOVATION AMPHIS 1 ET 2	1 176 998	1 176 998	0	0	0	0
Contrat d'investissement	N	OPE-2018-0028	Augmentation puissance chaufferie Lettre 2	160 000	160 000	0	0	0	0
Contrat d'investissement	N	OPE-2018-0051	Construction d'un abri à vélo	81 621	68 757	12 864	0	12 864	0
Contrat d'investissement	N	OPE-2018-0054	Diagnostics énergétiques IUT	55 000	55 000	0	0	0	0
Contrat d'investissement	N	OPE-2018-0055	1er équipement OP Campus	1 126 620	1 126 620	0	0	0	0
Contrat d'investissement	N	OPE-2018-0056	Remplacement des CTA Amphis Cirot et Renouard	180 000	180 000	0	0	0	0
Contrat d'investissement	N	OPE-2018-0057	Réfection de l'étanchéité de toiture des bâtiments du SIGDU	160 000	160 000	0			0
Contrat d'investissement	N	OPE-2018-0058	Réhabilitation/Extension de la COOP	60 000	60 000	0			0
Contrat d'investissement	N	OPE-2018-0060	Rénovation amphithéâtres Papy/Lefèvre	380 000	380 000	0			0
Contrat d'investissement	N	OPE-2018-0061	Démolition/Reconstruction des petits hangars du SIGDU	250 000	250 000	0			0
Contrat d'investissement	N	OPE-2018-0062	Réfection de l'étanchéité de toiture du bâtiment IUT1	700 000	700 000	0			0
Contrat d'investissement	N	OPE-2019-0032	Raccordement réseaux chaleur IUT	318 600	318 600	0	0	0	0
Contrat d'investissement	N	OPE-2020-0009	Rénovation des réseaux eaux usées	215 181	215 181	0	0	0	0
Contrat d'investissement	N	OPE-2020-0011	Rénovation système pilotage patrimoine eau	205 000	205 000	0	0	0	0
Contrat d'investissement	N	OPE-2020-0033	ADAP - MISE EN ACCESSIBILITE ASCENSEUR	103 773	103 773	0	0	0	0
Contrat d'investissement	N	OPE-2021-0006	Remplacement du système de sécurité incendie de l'IUT	150 000	150 000	0	0	0	0
Contrat d'investissement	N	OPE-2021-0009	Diagnostic et travaux Génie Civil Chateau d'eau	154 812	154 812	0	0	0	0
Contrat d'investissement	N	OPE-2021-0011	Mise en sécurité des Bât I et J	90 000	90 000	0	0	0	0
Contrat d'investissement	N	OPE-2021-0024	Création forage 4	145 000	145 000	0	0	0	0
Contrat d'investissement	N	OPE-2022-0009	CPER Sécurisation SI	25 516	0	25 516	0	12 758	12 758
Contrat d'investissement	O	CONV-2015-0055	REHABILITATION EXTENSION DU DEFLE "F"	9 056 000	1 406 000	7 650 000	2 960 000	1 540 000	3 150 000
Contrat d'investissement	O	CONV-2015-0056	REQUALIFICATION BATIMENT H "F"	4 750 000	0	4 750 000	4 750 000	0	0



Opérations				Montant de l'Opération	Prélèvement sur la trésorerie	Financements extérieurs			
Nature Opérations	Fléchée(O/N)	Opérations	Libellé Opération			Montant	Encaissements au titres des années antérieures	Encaissements pour l'année N	Restes à encaisser
						(1)	(2)	(3)=(1)-(2)	(4)
Contrat d'investissement	O	OPE-2016-0001	Sécurisation locaux salle serveur "F"	596 039	387 284	208 755	208 755	0	0
Contrat d'investissement	O	OPE-2017-0015	Réhabilitation pôle archéologie "F"	3 903 527	200 000	3 703 527	1 934 000	1 769 527	0
Contrat d'investissement	O	OPE-2018-0004	GER MAISON DE LA RECHERCHE "F"	470 300	0	470 300	72 646	15 621	382 033
Contrat d'investissement	O	OPE-2018-0015	Projet REPAIRE "F"	432 715	22 715	410 000	205 000	205 000	0
Contrat d'investissement	O	OPE-2018-0026	Convention FIPHFP "F"	262 345	83 055	179 290	130 616	48 674	0
Contrat d'investissement	O	OPE-2020-0010	Rénovation éclairage public (F)	182 872	68 209	114 663	100 000	14 663	0
Contrat d'investissement	O	OPE-2021-0012	Modernisation GTC IUT "F"	140 000	75 000	65 000	65 000	0	0
Contrat d'investissement	O	OPE-2022-0005	REACT-EU	1 420 165	0	1 420 165	0	0	1 420 165
<b>Total Contrat d'investissement</b>				<b>29 548 165</b>	<b>10 538 085</b>	<b>19 010 080</b>	<b>10 426 017</b>	<b>3 619 107</b>	<b>4 964 956</b>
<b>Total général</b>				<b>60 335 507</b>	<b>15 721 346</b>	<b>44 614 161</b>	<b>27 699 166</b>	<b>6 951 723</b>	<b>9 963 273</b>

Opérations				Montant de l'Opération	Prélèvement sur la trésorerie	Financements extérieurs			
Nature Opérations	Fléchée(O/N)	Opérations	Libellé Opération			Montant	Encaissements au titres des années antérieures	Encaissements pour l'année N	Restes à encaisser
						(1)	(2)	(3)=(1)-(2)	(4)
Total Contrats de recherche				22 648 781	1 258 228	21 390 553	16 078 990	2 594 563	2 717 000
Total Contrats d'enseignement				8 138 562	3 925 034	4 213 528	1 194 158	738 053	2 281 317
Total Contrats d'investissement				29 548 165	10 538 085	19 010 080	10 426 017	3 619 107	4 964 956
<b>Total général</b>				<b>60 335 507</b>	<b>15 721 346</b>	<b>44 614 161</b>	<b>27 699 166</b>	<b>6 951 723</b>	<b>9 963 273</b>





























**POUR VOTE DE L'ORGANE DÉLIBÉRANT**
**B - Prévisions de recettes**

Opérations				Nature	Prévision		Prévision N		Prévisions en N+1 et suivantes		
Nature Opération	Fléchée O/N	N° d'opération	Libellé Opération		Financement de l'opération	Financement de l'opération par nature REC	Encaissements des années < N	Encaissements prévus en N	Encaissements prévus en N+1	Encaissements prévus en N+2	Encaissements prévus > N+2
					(1)	(2)	(3)	(4)	(5)	(6)	(7)
Contrat de recherche	N	OPE-2016-0019	DASSAULT / MICA	Recettes propres	45 000	45 000	42 000	3 000	0	0	0
Contrat de recherche	O	OPE-2017-0017	DRAC - MAIRIE ST EMILION - FOUILLE PLATEAU DE LA MADELEINE 2017	Financements de l'Etat fléchés	130 337	23 000	23 000	0	0	0	0
Contrat de recherche	O	OPE-2017-0017	DRAC - MAIRIE ST EMILION - FOUILLE PLATEAU DE LA MADELEINE 2017	Autres financements publics fléchés	0	87 820	87 820	0	0	0	0
Contrat de recherche	O	OPE-2017-0017	DRAC - MAIRIE ST EMILION - FOUILLE PLATEAU DE LA MADELEINE 2017	Autres financements publics fléchés	0	17 518	17 518	0	0	0	0
Contrat de recherche	O	OPE-2017-0017	DRAC - MAIRIE ST EMILION - FOUILLE PLATEAU DE LA MADELEINE 2017	Recettes propres fléchées	0	2 000	2 000	0	0	0	0
Contrat de recherche	N	OPE-2018-0029	IDEX BOURSE DE MOBILITE 2018 - ARRETE A202 - S. KREUTZER	Autres financements publics	4 700	4 700	4 700	0	0	0	0
Contrat de recherche	N	OPE-2018-0046	FACE FOUNDATION / THOMAS JEFFERSON FUND GRANT	Autres financements publics	8 259	0	0	0	0	0	0
Contrat de recherche	N	OPE-2018-0046	FACE FOUNDATION / THOMAS JEFFERSON FUND GRANT	Recettes propres	0	8 259	8 259	0	0	0	0
Contrat de recherche	N	OPE-2019-0007	PROJ REGION 2017-1R40222-18004331 / Atlas historique de la Nouvelle Aquitaine / Laurent Coste	Autres financements publics	6 600	6 000	3 000	0	3 000	0	0
Contrat de recherche	N	OPE-2019-0007	PROJ REGION 2017-1R40222-18004331 / Atlas historique de la Nouvelle Aquitaine / Laurent Coste	Recettes propres	0	600	0	600	0	0	0
Contrat de recherche	N	OPE-2019-0016	UBIC / 2019 PROJ REGION - 19000216 / OpenLab "Francophonie pour une coopération pour une formation en ingénierie culturelle"	Autres financements publics	8 497	8 497	8 497	0	0	0	0
Contrat de recherche	N	OPE-2019-0026	Contrat de collaboration ENEDIS/UBM selon application de la convention CIFRE N°2018/1449 - C.BOUNEAU - B. JOUVE (Doctorant)	Recettes propres	30 000	30 000	20 000	10 000	0	0	0
Contrat de recherche	N	OPE-2019-0027	IDEX EMERGENCE A232-2019__UBM_MORVAN Haude	Autres financements publics	24 000	24 000	24 000	0	0	0	0
Contrat de recherche	N	OPE-2019-0034	IDEX VISITING SCHOLARS 2019-2 HAENSCH RUDOLF ARRETE A 234	Autres financements publics	13 828	13 828	13 828	0	0	0	0
Contrat de recherche	N	OPE-2019-0044	IDEX EMERGENCE 2019 A.237/ S. DEMAZEUX / Philosophy of clinics in Neuroscience and Psychiatry	Autres financements publics	30 000	30 000	30 000	0	0	0	0
Contrat de recherche	N	OPE-2019-0050	OPEN LAB UBIC - DRAC CPER/ACC Plateforme EAC et Numérique	Autres financements de l'Etat	17 000	17 000	17 000	0	0	0	0
Contrat de recherche	O	OPE-2019-0051	OPEN LAB UBIC - DRAC PNV Patrimoine d'auteurs néo-aquitains	Financements de l'Etat fléchés	54 100	54 100	54 100	0	0	0	0
Contrat de recherche	N	OPE-2020-0001	UBIC - Open Lab Culture-justice 2019-2021 avec l'ENAP d'AGEN	Autres financements de l'Etat	16 790	2 938	2 938	0	0	0	0
Contrat de recherche	N	OPE-2020-0001	UBIC - Open Lab Culture-justice 2019-2021 avec l'ENAP d'AGEN	Autres financements publics	0	13 851	13 851	0	0	0	0
Contrat de recherche	N	OPE-2020-0003	PROJ REGION_AAPR2019F-1R4M05 / ELURENAQ / CEMMC / MC Bouneau	Autres financements publics	6 000	6 000	0	0	0	6 000	0

Opérations				Nature	Prévision		Prévision N		Prévisions en N+1 et suivantes		
Nature Opération	Fléchée O/N	N° d'opération	Libellé Opération		Financement de l'opération	Financement de l'opération par nature REC	Encaissements des années < N	Encaissements prévus en N	Encaissements prévus en N+1	Encaissements prévus en N+2	Encaissements prévus > N+2
					(1)	(2)	(3)	(4)	(5)	(6)	(7)
Contrat de recherche	N	OPE-2020-0006	IUF SZCZECH via UPF hors SCSP	Autres financements publics	30 494	30 494	0	30 494	0	0	0
Contrat de recherche	N	OPE-2020-0015	PROJ REGION AAPR2020-2019-7971510 / Kurdes / SPH / P. CRETOIS / FONC	Autres financements publics	10 000	10 000	0	5 000	5 000	0	0
Contrat de recherche	N	OPE-2020-0016	PROJ REGION AAPR2020-2019-8300810 / IDEEFEMEDIA / MICA / V. Albenga / FONC	Autres financements publics	17 689	17 689	500	8 595	0	8 595	0
Contrat de recherche	N	OPE-2020-0027	AFD_MICA_Kiyindou_Pratiques informationnelles des décideurs et des acteurs du développement en Afrique	Autres financements publics	30 000	30 000	15 000	15 000	0	0	0
Contrat de recherche	N	OPE-2021-0002	JEFFERSON FUND - FACE FOUNDATION - CLARE / Virtual Theatres	Autres financements publics	8 218	8 218	8 218	0	0	0	0
Contrat de recherche	N	OPE-2021-0016	PROJ REGION - 2021F-2020-12043110_ Intermédialité Créative et Inclusive - TELEM - Magali Nachtergaele_ICI	Autres financements publics	26 869	26 800	2 000	12 400	0	0	12 400
Contrat de recherche	N	OPE-2021-0016	PROJ REGION - 2021F-2020-12043110_ Intermédialité Créative et Inclusive - TELEM - Magali Nachtergaele_ICI	Recettes propres	0	69	0	69	0	0	0
Contrat de recherche	N	OPE-2021-0017	PROJ REGION_2021F-2021-12199110 / ALGO-J / MICA / R. Roumanos	Autres financements publics	22 000	20 000	0	10 000	0	10 000	0
Contrat de recherche	N	OPE-2021-0017	PROJ REGION_2021F-2021-12199110 / ALGO-J / MICA / R. Roumanos	Recettes propres	0	2 000	0	2 000	0	0	0
Contrat de recherche	N	OPE-2021-0022	AUF_HOUDOUD / Omar Fertat / TELEM	Autres financements publics	27 585	22 415	0	20 000	2 415	0	0
Contrat de recherche	N	OPE-2021-0022	AUF_HOUDOUD / Omar Fertat / TELEM	Recettes propres	0	5 170	0	2 585	2 585	0	0
Contrat de recherche	N	OPE-2021-0025	AUF_PIAIA / Alain KIYINDOU / MICA	Autres financements publics	16 500	16 500	0	16 500	0	0	0
Contrat de recherche	N	OPE-2021-0035	ANR AAPG2021 GEOPRAS / AUSONIUS / F_VERDIN	Autres financements publics	32 704	32 704	0	13 080	6 540	6 544	6 540
Contrat de recherche	O	CONV-2011-0017	LABEX LASCAR "F"	Autres financements publics fléchés	6 943 095	6 942 989	6 942 989	0	0	0	0
Contrat de recherche	O	CONV-2011-0017	LABEX LASCAR "F"	Recettes propres fléchées	0	107	107	0	0	0	0
Contrat de recherche	O	CONV-2013-0008	"F" IDEX - MOBILITE INTERNATIONALE TROTIN A.162	Autres financements publics fléchés	13 629	13 629	12 500	1 129	0	0	0
Contrat de recherche	O	CONV-2013-0013	2013 140 2010 PROJ REGION LES VILLES-TÊTE D'AQUITAINE"F"	Autres financements publics fléchés	170 424	165 013	106 510	58 503	0	0	0
Contrat de recherche	O	CONV-2013-0013	2013 140 2010 PROJ REGION LES VILLES-TÊTE D'AQUITAINE"F"	Financements de l'Etat fléchés	0	5 411	5 411	0	0	0	0
Contrat de recherche	O	CONV-2014-0021	2014-1R40219 PROJ REG POPULATIONS D'AQUITAINE - NAVARRO CABALLERO "F"	Autres financements publics fléchés	66 931	66 931	33 600	33 331	0	0	0
Contrat de recherche	O	CONV-2014-0023	IDEX - DOCTORAT INTERNATIONAL 2014- CASTELLANOS RUBIO ALINA "F"	Autres financements publics fléchés	102 303	102 303	102 303	0	0	0	0
Contrat de recherche	O	CONV-2015-0010	IDEX - Frais de mobilité thèse Olivier WANWALLEGHEM - Doctorat international 2013 "F"	Autres financements publics fléchés	12 500	12 500	12 500	0	0	0	0
Contrat de recherche	O	CONV-2015-0027	IDEX - POST DOC INTER 2015 MORANDINI- SANCHEZ DE LA TORRE ARRETE A99-2015 "F"	Autres financements publics fléchés	246 445	246 445	246 445	0	0	0	0
Contrat de recherche	O	CONV-2015-0030	"F" 2015-1R40215 PROJ REG THESE GOULINET / Id Progos : 00013374	Autres financements publics fléchés	97 663	97 663	49 000	48 663	0	0	0
Contrat de recherche	O	CONV-2015-0031	2015-1R402010 PROJ REGION D'APRES LA FEM - TRIBOLO "F"	Autres financements publics fléchés	76 020	76 020	30 427	45 594	0	0	0
Contrat de recherche	O	CONV-2015-0033	2015-1R40213 PROJ REGION MEDIANUM- BOURDAA "F" N° 5437010	Autres financements publics fléchés	15 076	0	0	0	0	0	0

Opérations				Nature	Prévision		Prévision N		Prévisions en N+1 et suivantes		
Nature Opération	Fléchée O/N	N° d'opération	Libellé Opération		Financement de l'opération	Financement de l'opération par nature REC	Encaissements des années < N	Encaissements prévus en N	Encaissements prévus en N+1	Encaissements prévus en N+2	Encaissements prévus > N+2
					(1)	(2)	(3)	(4)	(5)	(6)	(7)
Contrat de recherche	O	CONV-2015-0033	2015-1R40213 PROJ REGION MEDIANUM- BOURDAA "F" N° 5437010	Autres financements publics fléchés	0	14 076	12 240	1 836	0	0	0
Contrat de recherche	O	CONV-2015-0033	2015-1R40213 PROJ REGION MEDIANUM- BOURDAA "F" N° 5437010	Recettes propres fléchées	0	1 000	500	500	0	0	0
Contrat de recherche	O	CONV-2015-0034	2015-1R40211 PROJ REGION TERESMA - MEYZIE / CEMMC - "F"	Autres financements publics fléchés	73 209	73 209	38 800	34 409	0	0	0
Contrat de recherche	O	CONV-2015-0035	2015-1R40215 PROJ REGION USICARE - PAQUELIN "F"	Autres financements publics fléchés	26 750	20 750	20 750	0	0	0	0
Contrat de recherche	O	CONV-2015-0035	2015-1R40215 PROJ REGION USICARE - PAQUELIN "F"	Recettes propres fléchées	0	6 000	6 000	0	0	0	0
Contrat de recherche	O	CONV-2015-0038	IDEX- ARRETE 2015 A112 - FRAIS D'ENVIRONNEMENT - JULIE GRAMACCIA "F"	Autres financements publics fléchés	12 500	12 500	12 500	0	0	0	0
Contrat de recherche	O	CONV-2015-0051	ANR-15-CE27-0009-01 ROSESMONDE - CALAS "F"	Autres financements publics fléchés	81 652	81 652	66 560	15 092	0	0	0
Contrat de recherche	O	CONV-2015-0060	MECENAT PETRUS - CONV 2015-2022 "F"	Autres financements publics fléchés	300 000	0	0	0	0	0	0
Contrat de recherche	O	CONV-2015-0060	MECENAT PETRUS - CONV 2015-2022 "F"	Recettes propres fléchées	0	35 000	35 000	0	0	0	0
Contrat de recherche	O	CONV-2015-0060	MECENAT PETRUS - CONV 2015-2022 "F"	Recettes propres fléchées	0	265 000	250 000	15 000	0	0	0
Contrat de recherche	O	CONV-2016-0008	IDEX - FRAIS D'ENVIRONNEMENT CASTELLANOS RUBIO ALINA "F"	Autres financements publics fléchés	20 972	20 000	20 000	0	0	0	0
Contrat de recherche	O	CONV-2016-0008	IDEX - FRAIS D'ENVIRONNEMENT CASTELLANOS RUBIO ALINA "F"	Recettes propres fléchées	0	972	972	0	0	0	0
Contrat de recherche	O	CONV-2016-0010	LABEX AAP3-2013 "F"	Autres financements publics fléchés	265 038	265 038	265 038	0	0	0	0
Contrat de recherche	O	CONV-2016-0011	LABEX AAP4-2014 "F"	Autres financements publics fléchés	170 757	170 757	170 757	0	0	0	0
Contrat de recherche	O	CONV-2016-0012	LABEX AAP5-2015 "F"	Autres financements publics fléchés	329 916	329 916	329 916	0	0	0	0
Contrat de recherche	O	CONV-2016-0013	LABEX AAP6-2016 - "F"	Autres financements publics fléchés	374 835	374 835	374 835	0	0	0	0
Contrat de recherche	O	CONV-2016-0015	IDEX FRAIS ENVIRONNEMENT THESE PERUZZO "F" - GEORESSOURCES	Autres financements publics fléchés	10 000	10 000	10 000	0	0	0	0
Contrat de recherche	O	CONV-2016-0030	PROJET NATCH en partenariat avec l'UB "F"	Autres financements publics fléchés	139 995	137 045	68 729	68 316	0	0	0
Contrat de recherche	O	CONV-2016-0030	PROJET NATCH en partenariat avec l'UB "F"	Recettes propres fléchées	0	2 950	2 950	0	0	0	0
Contrat de recherche	O	CONV-2016-0032	2016-1R40213 PROJ REGION PORTAGE - COLIN "F"	Autres financements publics fléchés	75 220	75 220	65 000	0	10 220	0	0
Contrat de recherche	O	CONV-2016-0033	2016-1R40120 PROJET REG CIVILINUM - MICA - CARAYOL "F"	Autres financements publics fléchés	49 296	48 296	27 198	21 098	0	0	0
Contrat de recherche	O	CONV-2016-0033	2016-1R40120 PROJET REG CIVILINUM - MICA - CARAYOL "F"	Recettes propres fléchées	0	1 000	1 000	0	0	0	0
Contrat de recherche	O	CONV-2016-0034	PROJ REGION 2016-1R40214 SEMIOTIQUE - GESLIN BEYAERT / "F" / MICA	Autres financements publics fléchés	21 200	0	0	0	0	0	0
Contrat de recherche	O	CONV-2016-0034	PROJ REGION 2016-1R40214 SEMIOTIQUE - GESLIN BEYAERT / "F" / MICA	Autres financements publics fléchés	0	21 200	10 600	0	10 600	0	0
Contrat de recherche	O	OPE-2016-0008	ANR 16 CE03 0007 05 - NéoArabia "F"	Autres financements publics fléchés	85 860	0	0	0	0	0	0

Opérations				Nature	Prévision		Prévision N		Prévisions en N+1 et suivantes		
Nature Opération	Fléchée O/N	N° d'opération	Libellé Opération		Financement de l'opération	Financement de l'opération par nature REC	Encaissements des années < N	Encaissements prévus en N	Encaissements prévus en N+1	Encaissements prévus en N+2	Encaissements prévus > N+2
					(1)	(2)	(3)	(4)	(5)	(6)	(7)
Contrat de recherche	O	OPE-2016-0008	ANR 16 CE03 0007 05 - NéoArabia "F"	Autres financements publics fléchés	0	85 860	68 685	0	17 175	0	0
Contrat de recherche	O	OPE-2016-0012	PCR ST Eutrope "F"	Autres financements publics fléchés	56 000	5 000	5 000	0	0	0	0
Contrat de recherche	O	OPE-2016-0012	PCR ST Eutrope "F"	Autres financements publics fléchés	0	25 000	25 000	0	0	0	0
Contrat de recherche	O	OPE-2016-0012	PCR ST Eutrope "F"	Financements de l'Etat fléchés	0	26 000	26 000	0	0	0	0
Contrat de recherche	O	OPE-2017-0004	"F" ANR ArchXanth - ANR 16 FRQC 0002 01 - CAVALIER / AUSONIUS	Autres financements publics fléchés	230 325	230 325	185 224	45 101	0	0	0
Contrat de recherche	O	OPE-2017-0011	ERC PATRIMONIVM - DALLA ROSA "F"	Autres financements publics fléchés	1 493 584	0	0	0	0	0	0
Contrat de recherche	O	OPE-2017-0011	ERC PATRIMONIVM - DALLA ROSA "F"	Autres financements publics fléchés	0	1 493 584	1 269 562	0	224 022	0	0
Contrat de recherche	O	OPE-2017-0025	IDEX - CIS DESIGN et MEDIA LAB - CARDOSO / BOURDAA / A175 "F"	Autres financements publics fléchés	223 385	223 385	223 385	0	0	0	0
Contrat de recherche	O	OPE-2017-0026	"F" IDEX - CHAIRE JUNIOR A.164 - MICHAEL TOFFOLO - ANR-10-IDEX-03-02	Autres financements publics fléchés	299 500	299 500	299 500	0	0	0	0
Contrat de recherche	O	OPE-2017-0027	IDEX - POST-DOC A.165 - FLORENCE LIARD - POST DOC INTERNATIONAL "F"	Autres financements publics fléchés	120 932	120 932	120 932	0	0	0	0
Contrat de recherche	O	OPE-2017-0030	PROJ REGION 2017-1R40211 / e-CAN@ / BAUDORRE "F"	Autres financements publics fléchés	86 426	0	0	0	0	0	0
Contrat de recherche	O	OPE-2017-0030	PROJ REGION 2017-1R40211 / e-CAN@ / BAUDORRE "F"	Autres financements publics fléchés	0	86 426	59 000	27 426	0	0	0
Contrat de recherche	O	OPE-2017-0033	"F" ANR-17-CE38-0011-02 / LE DEUFF / ANR HyperOtlet / MICA	Autres financements publics fléchés	149 423	0	0	0	0	0	0
Contrat de recherche	O	OPE-2017-0033	"F" ANR-17-CE38-0011-02 / LE DEUFF / ANR HyperOtlet / MICA	Autres financements publics fléchés	0	149 423	120 096	29 327	0	0	0
Contrat de recherche	O	OPE-2017-0034	"F" PROJ REGION 2017-1R40210 / GENSBEITEL / AUSONIUS-IRAMAT / MONASTICON AQUITANIAE	Autres financements publics fléchés	79 525	0	0	0	0	0	0
Contrat de recherche	O	OPE-2017-0034	"F" PROJ REGION 2017-1R40210 / GENSBEITEL / AUSONIUS-IRAMAT / MONASTICON AQUITANIAE	Autres financements publics fléchés	0	79 525	44 640	34 885	0	0	0
Contrat de recherche	O	OPE-2017-0035	PROJ REGION 2017-1R40207 / BEN AMARA / JOHNSTON "F"	Autres financements publics fléchés	232 100	232 100	116 050	116 050	0	0	0
Contrat de recherche	O	OPE-2017-0036	PROJ REGION 2017-1R40207 / DOCTORANTE BEAUVOIT EMMIE / CHAPOULIE "F"	Autres financements publics fléchés	97 799	97 799	49 000	48 799	0	0	0
Contrat de recherche	O	OPE-2017-0037	PROJ REGION 2017-1R40212 / DULAUANS / CIEL "F"	Autres financements publics fléchés	33 002	0	0	0	0	0	0
Contrat de recherche	O	OPE-2017-0037	PROJ REGION 2017-1R40212 / DULAUANS / CIEL "F"	Autres financements publics fléchés	0	33 002	23 205	0	9 797	0	0
Contrat de recherche	O	OPE-2017-0038	PROJ REGION 2017-1R40210 / POST-DOC GENSBEITEL / CHARBONNEL MARIE / MONASTICON AQUITANIAE "F"	Autres financements publics fléchés	43 443	43 443	43 443	0	0	0	0
Contrat de recherche	O	OPE-2017-0041	PROJ REGION 2017-1R40208 / JP GABILLET / MEDIABD "F"	Autres financements publics fléchés	77 941	0	0	0	0	0	0
Contrat de recherche	O	OPE-2017-0041	PROJ REGION 2017-1R40208 / JP GABILLET / MEDIABD "F"	Autres financements publics fléchés	0	77 941	45 593	32 348	0	0	0
Contrat de recherche	O	OPE-2017-0043	PROJ REGION 2017-1R04213 / LACHAUD-MARTIN STEPHANIE / CEMMC / Les Liquoreux "F"	Autres financements publics fléchés	40 200	35 600	30 050	0	5 550	0	0
Contrat de recherche	O	OPE-2017-0043	PROJ REGION 2017-1R04213 / LACHAUD-MARTIN STEPHANIE / CEMMC / Les Liquoreux "F"	Recettes propres fléchées	0	4 600	0	2 300	2 300	0	0



Opérations				Nature	Prévision		Prévision N		Prévisions en N+1 et suivantes		
Nature Opération	Fléchée O/N	N° d'opération	Libellé Opération		Financement de l'opération	Financement de l'opération par nature REC	Encaissements des années < N	Encaissements prévus en N	Encaissements prévus en N+1	Encaissements prévus en N+2	Encaissements prévus > N+2
					(1)	(2)	(3)	(4)	(5)	(6)	(7)
Contrat de recherche	O	OPE-2017-0044	"F" CLLE / PROJ REGION 2017-1R40209 / MATHON CATHERINE / Genre, contraintes et variations	Autres financements publics fléchés	33 268	33 268	20 325	12 943	0	0	0
Contrat de recherche	O	OPE-2017-0046	PROJ REGION 2017-1R40212 / GRAMMACIA GINO / POST-DOC / CIEL "F"	Autres financements publics fléchés	44 034	44 034	0	44 034	0	0	0
Contrat de recherche	O	OPE-2017-0048	PROJ REGION 2017-1R40215 / BRUN CEDRIC / SPH / NEUROSCIENCES "F"	Autres financements publics fléchés	16 825	16 825	15 107	946	772	0	0
Contrat de recherche	O	OPE-2017-0049	"F" PROJ REGION 2017-1R40214 / S. FARAVEL / AUSONIUS / Acronyme LAMAR / HABITER en Aquitaine	Autres financements publics fléchés	37 025	37 025	37 025	0	0	0	0
Contrat de recherche	O	OPE-2017-0050	"F" ANR-17-CE27-0016-04 / CINE08-19 / PUGET CLEMENT / CLARE	Autres financements publics fléchés	29 813	29 813	24 248	5 565	0	0	0
Contrat de recherche	O	OPE-2017-0051	LABEX AAP7-2017 + AAP 8 + AAP 9 + AAP CONSOLIDATION - "F"	Autres financements publics fléchés	810 243	810 243	797 243	13 000	0	0	0
Contrat de recherche	O	OPE-2017-0056	"F" GEORESSOURCES - PROJ REGION 2017-1R20113 / DEYMIER G. / DOCTORANTE CINZIA RINALDESI / INNOVASOL 3	Autres financements publics fléchés	48 999	48 999	0	48 999	0	0	0
Contrat de recherche	O	OPE-2017-0059	IDEX - Doctorat International 2017 - LEA BUSSIERE - EA GEORESSOURCES / DUPUY et SCHMUTZ "F"	Autres financements publics fléchés	116 568	116 000	116 000	0	0	0	0
Contrat de recherche	O	OPE-2017-0059	IDEX - Doctorat International 2017 - LEA BUSSIERE - EA GEORESSOURCES / DUPUY et SCHMUTZ "F"	Recettes propres fléchées	0	568	568	0	0	0	0
Contrat de recherche	O	OPE-2018-0001	"F" ANR-17-FRAL-0004-01 / CHAUFRA Y M.P / DimeData / AUSONIUS	Autres financements publics fléchés	221 464	214 056	171 245	42 811	0	0	0
Contrat de recherche	O	OPE-2018-0001	"F" ANR-17-FRAL-0004-01 / CHAUFRA Y M.P / DimeData / AUSONIUS	Recettes propres fléchées	0	7 408	7 408	0	0	0	0
Contrat de recherche	O	OPE-2018-0010	PROJET EUROPEEN - ED-ARCHMAT H2020 - REMY CHAPOULIE - N°766311 - "F"	Autres financements publics fléchés	237 676	0	0	0	0	0	0
Contrat de recherche	O	OPE-2018-0010	PROJET EUROPEEN - ED-ARCHMAT H2020 - REMY CHAPOULIE - N°766311 - "F"	Autres financements publics fléchés	0	237 676	209 674	28 001	0	0	0
Contrat de recherche	O	OPE-2018-0013	"F" GEORESSOURCES - ADEME + PROJ REGION 2018-1R20105 INVESTISSEMENT "Aquifer CO2Leak" - Adrian CEREP	Autres financements publics fléchés	178 303	0	0	0	0	0	0
Contrat de recherche	O	OPE-2018-0013	"F" GEORESSOURCES - ADEME + PROJ REGION 2018-1R20105 INVESTISSEMENT "Aquifer CO2Leak" - Adrian CEREP	Autres financements publics fléchés	0	168 303	128 707	39 597	0	0	0
Contrat de recherche	O	OPE-2018-0013	"F" GEORESSOURCES - ADEME + PROJ REGION 2018-1R20105 INVESTISSEMENT "Aquifer CO2Leak" - Adrian CEREP	Recettes propres fléchées	0	10 000	10 000	0	0	0	0
Contrat de recherche	O	OPE-2018-0016	"F" PROJ REGION 2017-1R20111 / L. COUDERCHET / BoscEnFlux / Dossier :5358110	Autres financements publics fléchés	7 500	7 500	5 352	0	2 148	0	0
Contrat de recherche	O	OPE-2018-0017	GEORESSOURCES - PROJET INNOVASOL PHASE 3 - O. ATTEIA - COFI ADEME + CONSORTIUM INNOVASOL " F "	Autres financements publics fléchés	89 960	72 210	72 210	0	0	0	0
Contrat de recherche	O	OPE-2018-0017	GEORESSOURCES - PROJET INNOVASOL PHASE 3 - O. ATTEIA - COFI ADEME + CONSORTIUM INNOVASOL " F "	Recettes propres fléchées	0	17 750	14 792	2 958	0	0	0
Contrat de recherche	O	OPE-2018-0019	IDEX VISITING SCHOLARS 2018 - ARRETE A193 T. CORSTEN / A.203 TROTZKE "F"	Autres financements publics fléchés	50 267	50 267	50 267	0	0	0	0
Contrat de recherche	O	OPE-2018-0020	IDEX - Doctorat International 2018 - Reynaldo Dante PAREJA ANYOSA - IRAMAT / R. CHAPOULIE "F"	Autres financements publics fléchés	134 540	134 540	102 500	32 040	0	0	0
Contrat de recherche	O	OPE-2018-0030	"F" PROJ REGION 2018-1R40208 / MERCIER Norbert / Acronyme RENHOV	Autres financements publics fléchés	88 912	82 912	41 456	0	41 456	0	0
Contrat de recherche	O	OPE-2018-0030	"F" PROJ REGION 2018-1R40208 / MERCIER Norbert / Acronyme RENHOV	Recettes propres fléchées	0	6 000	6 000	0	0	0	0
Contrat de recherche	O	OPE-2018-0031	"F" PROJ REGION 2018-1R40208 / MERCIER Norbert IRAMAT / ALLOC DOC pour ASMODÉE GALY / RENHOV	Autres financements publics fléchés	112 877	112 877	49 000	0	63 877	0	0

Opérations				Nature	Prévision		Prévision N		Prévisions en N+1 et suivantes		
Nature Opération	Fléchée O/N	N° d'opération	Libellé Opération		Financement de l'opération	Financement de l'opération par nature REC	Encaissements des années < N	Encaissements prévus en N	Encaissements prévus en N+1	Encaissements prévus en N+2	Encaissements prévus > N+2
					(1)	(2)	(3)	(4)	(5)	(6)	(7)
Contrat de recherche	O	OPE-2018-0032	"F" PROJ REGION 2018-1R10301 / CHAPOULIE Remy / Acronyme NACRES "F"	Autres financements publics fléchés	43 000	43 000	21 500	0	21 500	0	0
Contrat de recherche	O	OPE-2018-0033	"F" PROJ REGION 2018-1R40223 / PIANET Isabelle / ITIVIN "F" / Id Progos : 18003822	Autres financements publics fléchés	22 320	22 320	11 160	0	11 160	0	0
Contrat de recherche	O	OPE-2018-0037	"F" PROJ REGION 2018-1R40207 / TAUZIN Isabelle / EMILA / Ecritures Migrants Latino-Américaines Id PROGOS : 00021181	Autres financements publics fléchés	58 000	58 000	29 000	0	29 000	0	0
Contrat de recherche	O	OPE-2018-0038	"F" PROJ REGION 2018-1R40210 / CORMERAIS Franck - MICA / REnum / Robert Escarpit NUMérique / Id Progos: 0002129	Autres financements publics fléchés	31 500	31 500	15 750	0	15 750	0	0
Contrat de recherche	O	OPE-2018-0040	"F" PROJ REGION 2018-1R40207 / Fabre Maxime / ALLOC RECH EMILA / Dossier : DEE21-25-2019-6011410	Autres financements publics fléchés	43 023	43 023	0	43 023	0	0	0
Contrat de recherche	O	OPE-2018-0042	"F" PROJ REGION 2018-1R40223 / VERDIN Florence AUSONIUS / Acronyme ITIVIN	Autres financements publics fléchés	8 000	8 000	4 000	0	4 000	0	0
Contrat de recherche	O	OPE-2018-0043	"F" GEORESSOURCES - PROJ REGION 2018-1R20105 / LOISY Corinne / ALLOC DOC pour Lena Rossi / Stockage Géologique de CO2 / COFI ADEME PROJET CEREP	Autres financements publics fléchés	136 160	64 080	24 500	0	39 580	0	0
Contrat de recherche	O	OPE-2018-0043	"F" GEORESSOURCES - PROJ REGION 2018-1R20105 / LOISY Corinne / ALLOC DOC pour Lena Rossi / Stockage Géologique de CO2 / COFI ADEME PROJET CEREP	Recettes propres fléchées	0	72 080	57 000	0	15 080	0	0
Contrat de recherche	O	OPE-2018-0044	IDEX - POST Doctorat International 2018 A.197 - ESPANA-CHAMORRO Sergio - AUSONIUS / NAVARRO CABALLERO MILAGROS "F"	Autres financements publics fléchés	117 930	117 930	117 930	0	0	0	0
Contrat de recherche	O	OPE-2018-0065	DRAC - "F" - CIS DESIGN - Développement du projet "Aliénor d'Aquitaine" / BOURDAA	Autres financements publics fléchés	36 650	0	0	0	0	0	0
Contrat de recherche	O	OPE-2018-0065	DRAC - "F" - CIS DESIGN - Développement du projet "Aliénor d'Aquitaine" / BOURDAA	Financements de l'Etat fléchés	0	36 650	36 650	0	0	0	0
Contrat de recherche	O	OPE-2018-0068	IDEX EMERGENCE POLEXSCI_A.208 STAMBOLIS "F"	Autres financements publics fléchés	30 000	30 000	30 000	0	0	0	0
Contrat de recherche	O	OPE-2019-0002	" F " 2019 PROJ REGION 1R4M1001 / RAPSODIE - Porteur : E. HIRIART - COFIS UBM et LABEX / Id Progos: 00031889	Autres financements publics fléchés	81 960	79 860	41 180	0	0	38 680	0
Contrat de recherche	O	OPE-2019-0002	" F " 2019 PROJ REGION 1R4M1001 / RAPSODIE - Porteur : E. HIRIART - COFIS UBM et LABEX / Id Progos: 00031889	Recettes propres fléchées	0	2 100	2 100	0	0	0	0
Contrat de recherche	O	OPE-2019-0008	" F " ANR-19-HER2-0003-01 FOOD2GATHER - C. CRENN / AAPG 2019 - PRC	Autres financements publics fléchés	132 253	132 253	131 086	1 167	0	0	0
Contrat de recherche	O	OPE-2019-0009	" F " IDEX - Post Doc Internationaux 2019 - A.228 - Daniel Pierce - IRAMAT	Autres financements publics fléchés	137 821	137 821	114 421	23 400	0	0	0
Contrat de recherche	O	OPE-2019-0011	" F " 2019 PROJ REGION AUBUSSON / 1R4M0401 / Doctorante Hortense De La Codre / Id Progos : 00031870	Autres financements publics fléchés	106 000	106 000	49 000	0	57 000	0	0
Contrat de recherche	O	OPE-2019-0012	" F " 2019 PROJ REGION RAPSODIE / 1R4M1001 / Chapouly / Doctorante Hantrais Juliette / Id Progos : 00031890	Autres financements publics fléchés	103 300	103 300	49 000	0	54 300	0	0
Contrat de recherche	O	OPE-2019-0013	" F " PROJ REGION 2019-1R4M04019 / AUBUSSON / Mounier A. / Dossier DEE21-25-2019-8066710	Autres financements publics fléchés	81 100	81 100	41 300	0	39 800	0	0
Contrat de recherche	O	OPE-2019-0036	"F" ANR JCJC 2019 Programme CE27-0003-01 / RIIG - Mme RUIZ-DARASSE Coline	Autres financements publics fléchés	143 717	142 065	99 443	28 416	14 206	0	0
Contrat de recherche	O	OPE-2019-0036	"F" ANR JCJC 2019 Programme CE27-0003-01 / RIIG - Mme RUIZ-DARASSE Coline	Recettes propres fléchées	0	1 652	0	1 652	0	0	0
Contrat de recherche	O	OPE-2019-0043	"F" PROJ REGION_Amorçage du réseau néo-aquitain Francophonie / Dossier n°5698220	Autres financements publics fléchés	60 000	60 000	60 000	0	0	0	0
Contrat de recherche	O	OPE-2019-0046	" F " PROJ REGION 2019-1R40217 / C. GENDRAULT / VisionNage(s) / N° Progos 00031839	Autres financements publics fléchés	58 686	57 686	33 670	870	0	23 146	0
Contrat de recherche	O	OPE-2019-0046	" F " PROJ REGION 2019-1R40217 / C. GENDRAULT / VisionNage(s) / N° Progos 00031839	Recettes propres fléchées	0	1 000	0	1 000	0	0	0

Opérations				Nature	Prévision		Prévision N		Prévisions en N+1 et suivantes		
Nature Opération	Fléchée O/N	N° d'opération	Libellé Opération		Financement de l'opération	Financement de l'opération par nature REC	Encaissements des années < N	Encaissements prévus en N	Encaissements prévus en N+1	Encaissements prévus en N+2	Encaissements prévus > N+2
					(1)	(2)	(3)	(4)	(5)	(6)	(7)
Contrat de recherche	O	OPE-2019-0047	" F " PROJ REGION 2019-1R40217 / Davina Brunot-CLARE / ALLOCATION THESE / VisionNage(s) / N° Progos 00031840	Autres financements publics fléchés	114 000	114 000	57 000	0	57 000	0	0
Contrat de recherche	O	OPE-2019-0048	" F " Proj N°283324 / Changing Nature... / G. CARBOU / ROKKAN CENTRE	Autres financements publics fléchés	57 443	57 443	57 443	0	0	0	0
Contrat de recherche	O	OPE-2019-0049	" F " Mécénat VIDELOT 2019-2026	Recettes propres fléchées	300 000	300 000	75 000	60 000	75 000	45 000	45 000
Contrat de recherche	O	OPE-2020-0002	" F " UBIC OPEN LAB - Contribution des Orchestres à l'Ecole 2019-2021 au développement culturel territorial	Autres financements publics fléchés	64 928	32 412	32 412	0	0	0	0
Contrat de recherche	O	OPE-2020-0002	" F " UBIC OPEN LAB - Contribution des Orchestres à l'Ecole 2019-2021 au développement culturel territorial	Recettes propres fléchées	0	32 516	11 585	20 931	0	0	0
Contrat de recherche	O	OPE-2020-0007	"F" BIC BOX 2 / PROJ METROPOLE / A. PERAUD 2020-2021	Autres financements publics fléchés	50 000	50 000	35 000	15 000	0	0	0
Contrat de recherche	O	OPE-2020-0008	"F" IRAMAT_ANR-19-CE27-00026-03 / 2MI / FX Le Bourdonnec	Autres financements publics fléchés	83 948	83 948	41 973	33 581	8 394	0	0
Contrat de recherche	O	OPE-2020-0013	" F " FEDER _ Garonne à marée / ANNE COLIN / N° SYNERGIE MP 0018088 / DREAL	Autres financements publics fléchés	36 830	4 000	4 000	0	0	0	0
Contrat de recherche	O	OPE-2020-0013	" F " FEDER _ Garonne à marée / ANNE COLIN / N° SYNERGIE MP 0018088 / DREAL	Financements de l'Etat fléchés	0	29 557	2 500	27 057	0	0	0
Contrat de recherche	O	OPE-2020-0013	" F " FEDER _ Garonne à marée / ANNE COLIN / N° SYNERGIE MP 0018088 / DREAL	Recettes propres fléchées	0	3 273	0	3 273	0	0	0
Contrat de recherche	O	OPE-2020-0017	PROJ REGION APPR2020-2019-8333310 ESTRAN / VERDIN-AUSONIUS FONC + INV / " F "	Financements de l'Etat fléchés	218 283	7 500	7 500	0	0	0	0
Contrat de recherche	O	OPE-2020-0017	PROJ REGION APPR2020-2019-8333310 ESTRAN / VERDIN-AUSONIUS FONC + INV / " F "	Autres financements publics fléchés	0	210 783	0	117 473	16 650	0	76 660
Contrat de recherche	O	OPE-2020-0018	PROJ REGION APPR2020-2019-8333310 ESTRAN ALLOC DOCTORALE / CULIOLI CAMILLE / VERDIN-AUSONIUS / " F "	Autres financements publics fléchés	49 000	49 000	24 500	0	24 500	0	0
Contrat de recherche	O	OPE-2020-0019	PROJ REGION AAPR2020-2019-8418810 / Humana / ALLOC DOCTORALE / PIERRE Hannelore-Marie / V. Giacomotto-TELEM / " F "	Autres financements publics fléchés	49 000	49 000	0	24 500	24 500	0	0
Contrat de recherche	O	OPE-2020-0020	PROJ REGION HUMANA / AAPR2020F-2019-8418910 / TELEM / V. Giacomotto / FONC / " F "	Autres financements publics fléchés	70 350	1 000	1 000	0	0	0	0
Contrat de recherche	O	OPE-2020-0020	PROJ REGION HUMANA / AAPR2020F-2019-8418910 / TELEM / V. Giacomotto / FONC / " F "	Autres financements publics fléchés	0	68 100	4 000	32 800	0	31 300	0
Contrat de recherche	O	OPE-2020-0020	PROJ REGION HUMANA / AAPR2020F-2019-8418910 / TELEM / V. Giacomotto / FONC / " F "	Recettes propres fléchées	0	1 250	250	1 000	0	0	0
Contrat de recherche	O	OPE-2020-0021	PROJ REGION AAPR2020-2019-8457710 FRAPPER LA MONNAIE / ALLOC DOCTORALE / BODET Alexandre / IRAMAT-T. FAUCHER / " F "	Autres financements publics fléchés	49 000	49 000	0	24 500	24 500	0	0
Contrat de recherche	O	OPE-2020-0022	PROJ REGION AAPR2020-2019-8456210/ FRAPPER LA MONNAIE / IRAMAT-T. Faucher / FONC + INV " F "	Autres financements publics fléchés	62 937	62 937	0	31 469	0	31 469	0
Contrat de recherche	O	OPE-2020-0023	PROJ REGION AAPR2020-2019-8485810 / LAM ARPEGE / E. HOFFMANN / FONC / " F "	Autres financements publics fléchés	142 500	127 500	2 500	61 500	62 000	1 500	0
Contrat de recherche	O	OPE-2020-0023	PROJ REGION AAPR2020-2019-8485810 / LAM ARPEGE / E. HOFFMANN / FONC / " F "	Recettes propres fléchées	0	15 000	0	10 000	5 000	0	0
Contrat de recherche	O	OPE-2020-0025	PROJ REGION APPR2020-2019-8495510 CyberNeTic / MICA / M. DULAUANS / FONC + INV " F "	Autres financements publics fléchés	114 129	78 129	0	39 065	39 065	0	0
Contrat de recherche	O	OPE-2020-0025	PROJ REGION APPR2020-2019-8495510 CyberNeTic / MICA / M. DULAUANS / FONC + INV " F "	Recettes propres fléchées	0	36 000	1 300	34 700	0	0	0
Contrat de recherche	O	OPE-2020-0034	"F" IRAMAT_ANR-20-CE27-0022 / CHUPICERAM / BEN AMARA / IRAMAT	Autres financements publics fléchés	91 923	91 923	55 154	27 577	0	9 192	0

Opérations				Nature	Prévision		Prévision N		Prévisions en N+1 et suivantes		
Nature Opération	Fléchée O/N	N° d'opération	Libellé Opération		Financement de l'opération	Financement de l'opération par nature REC	Encaissements des années < N	Encaissements prévus en N	Encaissements prévus en N+1	Encaissements prévus en N+2	Encaissements prévus > N+2
					(1)	(2)	(3)	(4)	(5)	(6)	(7)
Contrat de recherche	O	OPE-2020-0035	"F" IRAMAT_ANR-20-CE03-0005-04 SESAME / LAHAYE	Autres financements publics fléchés	101 505	101 505	50 751	20 300	20 304	10 150	0
Contrat de recherche	O	OPE-2021-0001	" F " - ANR-20-FRAL-0002-01 GymnAsia / AUSONIUS-Pierre Frohlich	Autres financements publics fléchés	234 198	234 198	140 518	70 261	0	23 419	0
Contrat de recherche	O	OPE-2021-0010	" F "_ Bourse Marie Curie_Projet QUART / A. Lampropoulos-TELEM / Grant Agreement: 101032730_Kkona Christina	Autres financements publics fléchés	184 708	184 708	120 060	0	0	64 648	0
Contrat de recherche	O	OPE-2021-0026	" F " PROJ REGION_2021-2020-12085110 / VISA / Sylvain Racaud / LAM	Autres financements publics fléchés	101 000	86 000	2 000	42 000	0	0	42 000
Contrat de recherche	O	OPE-2021-0026	" F " PROJ REGION_2021-2020-12085110 / VISA / Sylvain Racaud / LAM	Recettes propres fléchées	0	15 000	15 000	0	0	0	0
Contrat de recherche	O	OPE-2021-0028	" F " PROJ REGION_2021_12279610 / COV\CULTURE / Sarah Montero / Passages	Autres financements publics fléchés	59 750	55 500	0	27 750	0	0	27 750
Contrat de recherche	O	OPE-2021-0028	" F " PROJ REGION_2021_12279610 / COV\CULTURE / Sarah Montero / Passages	Financements de l'Etat fléchés	0	4 000	4 000	0	0	0	0
Contrat de recherche	O	OPE-2021-0028	" F " PROJ REGION_2021_12279610 / COV\CULTURE / Sarah Montero / Passages	Recettes propres fléchées	0	250	0	0	0	250	0
Contrat de recherche	O	OPE-2021-0029	" F " PROJ REGION_2021_2020_11833210 / MediaBD2 / N. Labarre / CLIMAS	Autres financements publics fléchés	104 000	104 000	2 000	48 000	7 000	0	47 000
Contrat de recherche	O	OPE-2021-0030	" F " PROJ REGION_2021-2020-11997010 / Aquitania ornata / Isabelle PIANET / Archéosciences	Autres financements publics fléchés	47 384	47 384	0	23 692	0	0	23 692
Contrat de recherche	O	OPE-2021-0033	" F " PROJ REGION 2021F-2021-12216610 AGROPAST / AUSONIUS / F. Boutouille	Autres financements publics fléchés	114 500	104 500	0	52 000	3 500	500	48 500
Contrat de recherche	O	OPE-2021-0033	" F " PROJ REGION 2021F-2021-12216610 AGROPAST / AUSONIUS / F. Boutouille	Recettes propres fléchées	0	10 000	0	10 000	0	0	0
Contrat de recherche	O	OPE-2021-0034	" F " PROJ REGION 2021F-2021-11833510 MEMORIA in aeternum / AUSONIUS / M_NAVARRO	Autres financements publics fléchés	73 120	65 120	0	32 560	0	0	32 560
Contrat de recherche	O	OPE-2021-0034	" F " PROJ REGION 2021F-2021-11833510 MEMORIA in aeternum / AUSONIUS / M_NAVARRO	Recettes propres fléchées	0	8 000	0	0	0	8 000	0
Contrat de recherche	O	OPE-2022-0001	" F " PROJ EUROPEEN xFORMAL_ H2020-MSCA-RISE-2020 _ Grant Agreement: 101008184 / AUSONIUS / C. RUIZ DARASSE	Autres financements publics fléchés	79 020	79 020	0	19 755	19 755	19 755	19 755
Contrat de recherche	O	OPE-2022-0002	" F " ANR-21-CE27-0030 _ The Milestone Age _ Archeosciences _ C. Tribolo	Autres financements publics fléchés	192 080	192 080	0	76 832	38 416	38 416	38 416
Contrat de recherche	O	OPE-2022-0003	" F " PROJREGION DEE21-60-2021-14801820 FrancophoNéa	Autres financements publics fléchés	402 000	402 000	0	102 000	100 000	100 000	100 000
Contrat de recherche	O	OPE-2022-0004	" F " ANR-21-SSMS-0011 FabLab MORE / LIQUETE VINCENT / MICA	Autres financements publics fléchés	76 160	76 160	0	41 888	19 040	15 232	0
Contrat de recherche	O	OPE-2022-0013	"F" BIC BOX 3 / PROJ METROPOLE / Amelot-Marache 2022-2023	Autres financements publics fléchés	49 000	49 000	0	34 300	14 700	0	0
Contrat de recherche	O	OPE-2022-0014	"F" HAFOP	Autres financements publics fléchés	55 593	55 593	0	25 017	27 797	2 780	0
Contrat de recherche	O	OPE-2022-0015	"F"MICA-CANIA contribution à l'analyse des initiatives de l'intelligence artificielle en Afrique	Autres financements publics fléchés	55 000	55 000	0	55 000	0	0	0
Contrat de recherche	O	OPE-2022-0018	"F"PROJ REGION AAPR2022-2022-17594210/ PaRL / N.GUILLIOT /	Autres financements publics fléchés	97 028	97 028	0	21 514	27 750	1 500	46 264
Contrat de recherche	O	OPE-2022-0020	"F"PROJ REGION/AAPR2022-2021-16593210 COJEMI/E DAMOME/	Autres financements publics fléchés	86 500	86 500	0	44 000	2 000	40 500	0
Contrat de recherche	O	OPE-2022-0021	"F"PROJ ANR SAHYLOR/BOUET/	Autres financements publics fléchés	246 897	246 897	0	74 069	74 069	74 069	24 690

Opérations				Nature	Prévision		Prévision N		Prévisions en N+1 et suivantes		
Nature Opération	Fléchée O/N	N° d'opération	Libellé Opération		Financement de l'opération	Financement de l'opération par nature REC	Encaissements des années < N	Encaissements prévus en N	Encaissements prévus en N+1	Encaissements prévus en N+2	Encaissements prévus > N+2
					(1)	(2)	(3)	(4)	(5)	(6)	(7)
Contrat de recherche	O	OPE-2022-0024	"F"PROJ GPR HUMAN PAST ARCHEOSCIENCES BORDEAUX	Autres financements publics fléchés	125 108	125 108	0	9 750	47 108	39 000	29 250
<b>Total Contrat de recherche</b>					<b>21 390 553</b>	<b>21 390 553</b>	<b>16 078 990</b>	<b>2 594 563</b>	<b>1 446 879</b>	<b>649 644</b>	<b>620 477</b>
Contrat d'enseignement	N	OPE-2019-0037	FOS TOURISME	Autres financements publics	26 583	25 592	12 976	12 616	0	0	0
Contrat d'enseignement	N	OPE-2019-0037	FOS TOURISME	Recettes propres	0	991	991	0	0	0	0
Contrat d'enseignement	N	OPE-2020-0004	POTSDAM 2019-2022 2019--1-DE01-KA203-005071	Autres financements de l'Etat	36 953	0	0	0	0	0	0
Contrat d'enseignement	N	OPE-2020-0004	POTSDAM 2019-2022 2019--1-DE01-KA203-005071	Autres financements publics	0	33 115	9 313	23 802	0	0	0
Contrat d'enseignement	N	OPE-2020-0004	POTSDAM 2019-2022 2019--1-DE01-KA203-005071	Autres financements publics	0	3 838	3 838	0	0	0	0
Contrat d'enseignement	N	OPE-2020-0029	PURSEA (Pilotage Universitaire Rénové dans le Sud-Est Asiatique)	Autres financements publics	28 180	28 180	17 177	8 579	2 424	0	0
Contrat d'enseignement	N	OPE-2021-0004	SELECT 2020-1-IT02-KA201-079057	Autres financements publics	43 975	43 975	17 590	13 193	13 193	0	0
Contrat d'enseignement	N	OPE-2021-0007	VALETEVIATOIRES	Autres financements publics	36 579	36 579	0	14 223	22 356	0	0
Contrat d'enseignement	N	OPE-2021-0014	SCEE 2020-1-FR01-KA203-080652	Autres financements publics	34 596	34 596	0	27 677	6 919	0	0
Contrat d'enseignement	N	OPE-2022-0006	PAUSE - RAHIMI	Autres financements publics	20 000	20 000	0	20 000	0	0	0
Contrat d'enseignement	N	OPE-2022-0010	OPEN2Sustain	Autres financements publics	24 000	24 000	0	12 000	12 000	0	0
Contrat d'enseignement	N	OPE-2022-0012	PAUSE - DMITRYI OPARIN	Autres financements de l'Etat	29 083	0	0	0	0	0	0
Contrat d'enseignement	N	OPE-2022-0012	PAUSE - DMITRYI OPARIN	Autres financements publics	0	29 083	0	29 083	0	0	0
Contrat d'enseignement	O	CONV-2015-0046	Projet Conéda : Cours numériques : évolution, décloisonnement, attractivité "F"	Autres financements publics fléchés	70 176	70 176	35 088	35 088	0	0	0
Contrat d'enseignement	O	CONV-2016-0017	L'Espace Universitaire en Commun " les petites folies" AAP Region - DRAC - Fondation de France "F"	Financements de l'Etat fléchés	121 000	0	0	0	0	0	0
Contrat d'enseignement	O	CONV-2016-0017	L'Espace Universitaire en Commun " les petites folies" AAP Region - DRAC - Fondation de France "F"	Autres financements publics fléchés	0	75 000	75 000	0	0	0	0
Contrat d'enseignement	O	CONV-2016-0017	L'Espace Universitaire en Commun " les petites folies" AAP Region - DRAC - Fondation de France "F"	Financements de l'Etat fléchés	0	46 000	33 000	0	13 000	0	0
Contrat d'enseignement	O	OPE-2017-0003	Projet E-VAL "F"	Autres financements publics fléchés	38 345	38 345	19 173	19 173	0	0	0
Contrat d'enseignement	O	OPE-2017-0053	OPLO 2017-2020 DU Occitan "F"	Autres financements publics fléchés	40 000	40 000	28 000	12 000	0	0	0
Contrat d'enseignement	O	OPE-2018-0027	MOBILITE INTERNATIONALE DE CREDITS "F" / 2018-1-FR01-KA107-047148	Autres financements publics fléchés	44 066	42 611	42 352	259	0	0	0
Contrat d'enseignement	O	OPE-2018-0027	MOBILITE INTERNATIONALE DE CREDITS "F" / 2018-1-FR01-KA107-047148	Recettes propres fléchées	0	1 455	1 455	0	0	0	0
Contrat d'enseignement	O	OPE-2018-0045	Projet 2 : Coopération décentralisée entre la CRNA et la province de Lao Cai au Vietnam "F"	Autres financements publics fléchés	27 485	27 485	13 743	13 743	0	0	0
Contrat d'enseignement	O	OPE-2018-0048	Partenariat stratégique EuroTeCH "F"	Autres financements publics fléchés	23 430	23 430	23 430	0	0	0	0
Contrat d'enseignement	O	OPE-2018-0063	PANAME "F"	Autres financements publics fléchés	242 808	242 808	111 904	40 000	90 904	0	0
Contrat d'enseignement	O	OPE-2018-0067	REDA FSE "F"	Autres financements publics fléchés	200 000	0	0	0	0	0	0
Contrat d'enseignement	O	OPE-2018-0067	REDA FSE "F"	Autres financements publics fléchés	0	200 000	0	69 037	130 963	0	0
Contrat d'enseignement	O	OPE-2019-0010	ERASMUS + 2019 - OM2019 "F"	Autres financements publics fléchés	83 840	83 840	83 840	0	0	0	0
Contrat d'enseignement	O	OPE-2019-0020	MOBILITE INTERNATIONALE DE CREDITS "F" / 2019-1-FR01-KA107-061333	Autres financements publics fléchés	50 630	50 630	40 504	10 126	0	0	0

Opérations				Nature	Prévision		Prévision N		Prévisions en N+1 et suivantes		
Nature Opération	Fléchée O/N	N° d'opération	Libellé Opération		Financement de l'opération	Financement de l'opération par nature REC	Encaissements des années < N	Encaissements prévus en N	Encaissements prévus en N+1	Encaissements prévus en N+2	Encaissements prévus > N+2
					(1)	(2)	(3)	(4)	(5)	(6)	(7)
Contrat d'enseignement	O	OPE-2019-0038	AAP 2019 CRNA CREATION D UN POLE D ATTRACTIVITE "ILLUSTRATION" ( PROJET BEZIAT) "F"	Autres financements publics fléchés	107 971	107 971	53 986	0	53 986	0	0
Contrat d'enseignement	O	OPE-2019-0039	AAP 2019 CRNA ATELIER DE PROTOTYPAGE NUMERIQUE A LA MDA ( PROJET BOURDAREAU) "F"	Autres financements publics fléchés	47 746	47 746	23 873	0	23 873	0	0
Contrat d'enseignement	O	OPE-2019-0040	AAP 2019 CRNA LEVER LES BARRIERES DE LA LANGUE ( PROJET TINCHANT) "F"	Autres financements publics fléchés	96 120	96 120	40 560	0	55 560	0	0
Contrat d'enseignement	O	OPE-2019-0041	AAP 2019 CRNA AMELIORATION CONDITIONS DE VIE ETUDIANTES ( PROJET MAGNE) "F"	Autres financements publics fléchés	42 770	42 770	0	21 385	21 385	0	0
Contrat d'enseignement	O	OPE-2020-0012	ERASMUS + 2020 - OM 2020 "F"	Autres financements publics fléchés	80 800	80 800	73 600	7 200	0	0	0
Contrat d'enseignement	O	OPE-2020-0014	PIA3 ACCES - Accompagner vers l'enseignement supérieur	Autres financements publics fléchés	1 547 683	1 547 683	278 584	154 769	154 768	154 768	804 794
Contrat d'enseignement	O	OPE-2020-0030	MOBILITE INTERNATIONALE DE CREDIT 2020 -2020-1-FR01-KA107-079322	Autres financements publics fléchés	83 235	83 235	70 452	0	12 783	0	0
Contrat d'enseignement	O	OPE-2021-0003	Projet 3: Coopération décentralisée entre la CRNA et la province de Lao Cai au Vietnam "F"	Autres financements publics fléchés	45 940	45 940	22 970	0	22 970	0	0
Contrat d'enseignement	O	OPE-2021-0005	SEAH 2020-1-IT02-KA203-079511	Autres financements publics fléchés	55 950	55 950	44 760	0	11 190	0	0
Contrat d'enseignement	O	OPE-2021-0008	Cooperation Institut Camoes 2021-2024 "F"	Autres financements publics fléchés	48 000	48 000	16 000	16 000	16 000	0	0
Contrat d'enseignement	O	OPE-2021-0015	EIMAS European Interdisciplinary Master African Studies "F"	Autres financements publics fléchés	109 156	109 156	0	16 381	30 925	30 925	30 925
Contrat d'enseignement	O	OPE-2021-0032	DROLE d'ACCES	Autres financements publics fléchés	119 422	119 422	0	59 711	0	0	59 711
Contrat d'enseignement	O	OPE-2022-0007	ERASMUS+ 2021-OM2021 K131"F"	Autres financements publics fléchés	75 880	75 880	0	60 552	0	15 328	0
Contrat d'enseignement	O	OPE-2022-0011	PEA MadAtlas	Autres financements publics fléchés	72 676	72 676	0	25 558	0	25 558	21 560
Contrat d'enseignement	O	OPE-2022-0017	"F" convention FIPHP 2022-2025 n°C1678	Autres financements publics fléchés	149 499	149 499	0	15 900	47 706	54 084	31 808
Contrat d'enseignement	O	OPE-2022-0022	AAP 2022 CRNA Pratiques sportives et bien être pour tous	Autres financements publics fléchés	41 451	41 451	0	0	20 726	20 726	0
Contrat d'enseignement	O	OPE-2022-0023	AAP 2022 CRNA Réaménagement des espaces de vie étudiants et de socialisation à l'UBM (REVES)	Autres financements publics fléchés	267 500	267 500	0	0	133 750	133 750	0
<b>Total Contrat d'enseignement</b>					<b>4 213 528</b>	<b>4 213 528</b>	<b>1 194 158</b>	<b>738 053</b>	<b>897 380</b>	<b>435 139</b>	<b>948 798</b>
Contrat d'investissement	N	OPE-2018-0051	Construction d'un abri à vélo	Recettes propres	12 864	12 864	0	12 864	0	0	0
Contrat d'investissement	N	OPE-2022-0009	CPER Sécurisation SI	Autres financements publics	25 516	25 516	0	12 758	12 758	0	0
Contrat d'investissement	O	CONV-2015-0055	REHABILITATION EXTENSION DU DEFLE "F"	Autres financements publics fléchés	7 650 000	5 850 000	2 700 000	0	3 150 000	0	0
Contrat d'investissement	O	CONV-2015-0055	REHABILITATION EXTENSION DU DEFLE "F"	Financements de l'Etat fléchés	0	1 800 000	260 000	1 540 000	0	0	0
Contrat d'investissement	O	CONV-2015-0056	REQUALIFICATION BATIMENT H "F"	Autres financements publics fléchés	4 750 000	96 000	96 000	0	0	0	0
Contrat d'investissement	O	CONV-2015-0056	REQUALIFICATION BATIMENT H "F"	Financements de l'Etat fléchés	0	4 654 000	4 654 000	0	0	0	0
Contrat d'investissement	O	OPE-2016-0001	Sécurisation locaux salle serveur "F"	Autres financements publics fléchés	208 755	200 000	200 000	0	0	0	0
Contrat d'investissement	O	OPE-2016-0001	Sécurisation locaux salle serveur "F"	Recettes propres fléchées	0	8 755	8 755	0	0	0	0
Contrat d'investissement	O	OPE-2017-0015	Réhabilitation pôle archéologie "F"	Autres financements publics fléchés	3 703 527	3 703 527	1 934 000	1 769 527	0	0	0
Contrat d'investissement	O	OPE-2018-0004	GER MAISON DE LA RECHERCHE "F"	Autres financements publics fléchés	470 300	470 300	72 646	15 621	16 007	16 402	349 624
Contrat d'investissement	O	OPE-2018-0015	Projet REPAIRE "F"	Autres financements publics fléchés	410 000	410 000	205 000	205 000	0	0	0
Contrat d'investissement	O	OPE-2018-0026	Convention FIPHP "F"	Autres financements publics fléchés	179 290	179 290	130 616	48 674	0	0	0

Opérations				Nature	Prévision		Prévision N		Prévisions en N+1 et suivantes		
Nature Opération	Fléchée O/N	N° d'opération	Libellé Opération		Financement de l'opération	Financement de l'opération par nature REC	Encaissements des années < N	Encaissements prévus en N	Encaissements prévus en N+1	Encaissements prévus en N+2	Encaissements prévus > N+2
					(1)	(2)	(3)	(4)	(5)	(6)	(7)
Contrat d'investissement	O	OPE-2020-0010	Rénovation éclairage public (F)	Autres financements publics fléchés	114 663	114 663	100 000	14 663	0	0	0
Contrat d'investissement	O	OPE-2021-0012	Modernisation GTC IUT "F"	Autres financements publics fléchés	65 000	0	0	0	0	0	0
Contrat d'investissement	O	OPE-2021-0012	Modernisation GTC IUT "F"	Financements de l'Etat fléchés	0	65 000	65 000	0	0	0	0
Contrat d'investissement	O	OPE-2022-0005	REACT-EU	Autres financements publics fléchés	1 420 165	1 420 165	0	0	1 420 165	0	0
<b>Total Contrat d'investissement</b>					<b>19 010 080</b>	<b>19 010 080</b>	<b>10 426 017</b>	<b>3 619 107</b>	<b>4 598 930</b>	<b>16 402</b>	<b>349 624</b>
<b>Total général</b>					<b>44 614 161</b>	<b>44 614 161</b>	<b>27 699 166</b>	<b>6 951 723</b>	<b>6 943 189</b>	<b>1 101 185</b>	<b>1 918 899</b>

Opération	Nature	Prévision		Prévision N		Prévisions en N+1 et suivantes	
		Financement de l'opération		Encaissements des années < N		Encaissements prévus en N	
		(1)	(3)	(4)	(5)	(6)	
Contrats de recherche	Financement de l'Etat*	206 156	179 099	27 057	0	0	0
	Autres financements publics**	20 234 824	15 330 101	2 385 938	1 346 914	596 394	575 477
	Autres financements***	949 573	569 790	181 568	99 965	53 250	45 000
<b>Total contrat de recherche</b>		<b>21 390 553</b>	<b>16 078 990</b>	<b>2 594 563</b>	<b>1 446 879</b>	<b>649 644</b>	<b>620 477</b>
Contrats d'enseignement	Financement de l'Etat*	46 000	33 000	0	13 000	0	0
	Autres financements publics**	4 165 082	1 158 712	738 053	884 380	435 139	948 798
	Autres financements***	2 446	2 446	0	0	0	0
<b>Total contrat d'enseignement</b>		<b>4 213 528</b>	<b>1 194 158</b>	<b>738 053</b>	<b>897 380</b>	<b>435 139</b>	<b>948 798</b>
Contrat d'investissement	Financement de l'Etat*	6 519 000	4 979 000	1 540 000	0	0	0
	Autres financements publics**	12 469 461	5 438 262	2 066 243	4 598 930	16 402	349 624
	Autres financements***	21 619	8 755	12 864	0	0	0
<b>Total d'Investissement</b>		<b>19 010 080</b>	<b>10 426 017</b>	<b>3 619 107</b>	<b>4 598 930</b>	<b>16 402</b>	<b>349 624</b>
<b>Total général</b>		<b>44 614 161</b>	<b>27 699 166</b>	<b>6 951 723</b>	<b>6 943 189</b>	<b>1 101 185</b>	<b>1 918 899</b>

\* Subvention pour charges de service public, autres financements de l'Etat, fiscalité affectée, financement de l'Etat fléchés

\*\* Autres financements publics (globalisés ou fléchés)

\*\*\* Recettes propres et recettes propres fléchés



## Tableau de Synthèse budgétaire et comptable en exécution (TSBCE)

POUR INFORMATION DE L'ORGANE DÉLIBÉRANT

		CF 2021	BI - 2022	BR 1 - 2022	BR 2 - 2022	
Niveaux initiaux	<b>1 Niveau initial de restes à payer</b>	<b>11 079 379,75</b>	<b>10 782 052</b>	<b>12 436 244</b>	<b>12 436 244</b>	
	<i>Dont réajustement des RAP initiaux</i>	<i>-811 016,34</i>				
	<b>2 Niveau initial du fonds de roulement</b>	<b>16 226 864,17</b>	<b>16 059 295</b>	<b>20 193 784</b>	<b>20 193 784</b>	
	<b>3 Niveau initial du besoin en fonds de roulement</b>	<b>-6 793 817,46</b>	<b>-7 600 238</b>	<b>-7 392 167</b>	<b>-7 392 167</b>	
	<b>4 Niveau initial de la trésorerie</b>	<b>23 020 681,63</b>	<b>23 659 532</b>	<b>27 585 951</b>	<b>27 585 951</b>	
4a	<i>dont niveau initial de la trésorerie fléchée</i>	<i>1 950 393,85</i>	<i>3 107 862</i>	<i>1 894 692</i>	<i>1 894 692</i>	
4b	<i>dont niveau initial de la trésorerie non fléchée</i>	<i>21 070 287,78</i>	<i>20 551 671</i>	<i>25 691 259</i>	<i>25 691 259</i>	
Flux de l'année	<b>5 Autorisations d'engagement</b>	<b>96 603 944</b>	<b>100 040 348</b>	<b>106 255 914</b>	<b>102 745 193</b>	
	<b>6 Résultat patrimonial</b>	<b>4 174 403,82</b>	<b>-1 175 972</b>	<b>-3 887 028</b>	<b>-540 485</b>	
	<b>7 Capacité d'autofinancement (CAF)</b>	<b>5 666 920,05</b>	<b>329 117</b>	<b>-2 583 115</b>	<b>166 677</b>	
	<b>8 Variation du fonds de roulement</b>	<b>3 966 919,73</b>	<b>-4 240 679</b>	<b>-8 133 881</b>	<b>-2 705 456</b>	
	<b>9 Opérations sur dettes financières, capitaux propres et créances immobilisées sans impact budgétaire ( Prêts)</b>	<b>-78 785,56</b>	<b>0</b>	<b>0</b>	<b>0</b>	
	<b>10 Opérations du compte de résultat sans flux de trésorerie, non retraitées par la CAF</b>	<b>SENS</b>	<b>101 202,68</b>	<b>-5 000</b>	<b>-5 000</b>	<b>-5 000</b>
	Variation des stocks	+/-	141 607,50			
	Charges sur créances irrécouvrables + Exonération droits	-	-770 665,18	-505 000	-505 000	-928 375
	Produits divers de gestion courante + Exonération droits	+	730 260,36	500 000	500 000	923 375
	<b>11 Opérations budgétaires et comptables avec différence de fait générateur de trésorerie</b>	<b>SENS</b>	<b>-20 959,48</b>	<b>5 689 696</b>	<b>4 627 401</b>	<b>2 753 130</b>
	Ecart entre les produits / ressources et les encaissements relatifs à des opérations sur exercices antérieurs	+/-	-5 341 194,87	-57 318	-267	-1 366 785
	Ecart entre les produits / ressources et les encaissements relatifs à des opérations de l'exercice en cours	+/-	5 652 001,54	5 747 014	4 539 667	4 031 914
	Ecart entre les charges / immobilisations et les décaissements relatifs à des opérations sur exercices antérieurs	+/-	3 897 775,78	0	88 000	88 000
	Ecart entre les charges / immobilisations et les décaissements relatifs à des opérations de l'exercice en cours	+/-	-4 229 541,93	0	0	0
	<b>12 Solde budgétaire = 8 - 9 - 10 - 11</b>		<b>3 965 462,09</b>	<b>-9 925 375</b>	<b>-12 756 281</b>	<b>-5 453 585,60</b>
	12.a	Recettes budgétaires N	99 212 541,39	97 139 410	101 142 256	102 099 583
	12.b	Crédits de paiement ouverts en N	95 247 079,30	107 064 785	113 898 538	107 553 169
	<b>13 Décalage de flux de trésorerie liés aux opérations de trésorerie non budgétaires</b>		<b>599 807,40</b>	<b>-644 473</b>	<b>-667 745</b>	<b>178 860,25</b>
	<b>14 Variation de la trésorerie = 12 - 13</b>		<b>4 565 269,49</b>	<b>-10 569 848</b>	<b>-13 424 026</b>	<b>-5 274 725</b>
	14a	<i>dont variation de la trésorerie fléchée</i>	<i>-55 701,59</i>	<i>-6 503 775</i>	<i>-5 665 406</i>	<i>-2 732 912</i>
14b	<i>dont variation de la trésorerie non fléchée</i>	<i>4 620 971,08</i>	<i>-4 066 073</i>	<i>-7 758 621</i>	<i>-2 541 813</i>	
<b>15 Variation du besoin en fonds de roulement = 9 + 10 + 11 + 13</b>		<b>-598 349,76</b>	<b>6 329 169</b>	<b>5 290 146</b>	<b>2 569 270</b>	
<b>16 Variation des restes à payer</b>		<b>1 356 864,21</b>	<b>-7 024 436</b>	<b>-7 642 624</b>	<b>-4 807 976</b>	
Niveaux initiaux	<b>17 Niveau final de restes à payer</b>	<b>12 436 243,96</b>	<b>3 757 616</b>	<b>4 793 620</b>	<b>7 628 268</b>	
	<b>18 Niveau final du fonds de roulement</b>	<b>20 193 783,90</b>	<b>11 818 616</b>	<b>12 059 903</b>	<b>17 488 328</b>	
	<b>19 Niveau final du besoin en fonds de roulement</b>	<b>-7 392 167,22</b>	<b>-1 271 069</b>	<b>-2 102 021</b>	<b>-4 822 898</b>	
	<b>20 Niveau final de la trésorerie</b>	<b>27 585 951,12</b>	<b>13 089 684</b>	<b>14 161 925</b>	<b>22 311 226</b>	
	20a	<i>dont niveau final de la trésorerie fléchée</i>	<i>1 894 692,26</i>	<i>-3 395 914</i>	<i>-3 770 714</i>	<i>-838 220</i>
20b	<i>dont niveau final de la trésorerie non fléchée</i>	<i>25 691 258,86</i>	<i>16 485 598</i>	<i>17 932 638</i>	<i>23 149 446</i>	
	Comptabilité budgétaire					
	Comptabilité générale					