



COMPTE FINANCIER & ANNEXE COMPTABLE DE L'EXERCICE 2020

**Compte financier arrêté par le Conseil d'Administration de l'Université Bordeaux Montaigne
lors de sa séance du 26/02/2021**

Le Président

Lionel LARRE

L'Agent comptable

Fatima AMMAR-KHODJA

Table des matières

1. LES FAITS MARQUANTS DE L'EXERCICE	5
1.1. Le renouvellement de l'équipe présidentielle	5
1.2. Le changement de l'Agent comptable	5
1.3. La crise sanitaire	5
2. LES METHODES ET LES PRINCIPES COMPTABLES	6
2.1. Le cadre réglementaire	6
2.2. Les modalités de la gestion financière	7
2.3. Les référentiels budgétaire et comptable	8
2.4. Le régime fiscal	9
2.5. Les changements de méthodes comptables	10
2.6. Les systèmes d'information financière et comptable	10
2.7. Les évaluations et les méthodes	11
2.8. Les corrections d'erreurs et/ou régularisations	16
3. LES DONNEES ISSUES DE LA COMPTABILITE GENERALES ET LES EVOLUTIONS	17
3.1. Le compte de résultat	17
3.1.1. Les charges	19
3.1.2. Les produits	27
3.2. Focus sur les dépenses liées à la CVEC	34
3.3. Focus sur les dépenses liées à la crise sanitaire	36
3.4. Le bilan	38
3.4.1. L'actif	39
3.4.1.1. L'actif immobilisé	39
3.4.1.2. Les amortissements & les dépréciations des immobilisations	42
3.4.1.3. Les stocks	42
3.4.1.4. Les créances	43
3.4.2. Le passif	44

3.4.2.1.	Les capitaux propres.....	44
3.4.2.2.	Les provisions pour risques et charges	46
3.4.2.3.	Les dettes.....	46
4.	LES AGREGATS FINANCIERS	48
4.1.	Le compte de résultat.....	48
4.2.	La trésorerie.....	49
4.3.	La capacité d'autofinancement.....	52
4.4.	Le fonds de roulement	53
4.5.	Le montant des restes à payer au 31/12/2020	54
4.6.	Les différents ratios.....	57
5.	LES ENGAGEMENTS HORS BILAN	58
6.	VISA DU COMPTE FINANCIER 2020.....	59
7.	LES DOCUMENTS REGLEMENTAIRES	60
7.1.	Les états financiers.....	60
7.2.	Le compte financier	60

Préambule

Ce document est établi selon les préconisations du fascicule 1 de l'instruction comptable commune du 22/12/2016 référencée BOFIP-GCP-17-0003 mise à jour le 14/12/2020 : BOFIP-GCP-n° 20-0010.

L'exercice comptable a une durée de 12 mois, recouvrant la période du **1er janvier au 31 décembre 2020**.

L'annexe porte sur les comptes de l'Université Bordeaux Montaigne qui comprennent les comptes de l'Université et les comptes de ses services à comptabilité distincte : Le Centre de Formation des Apprentis (CFA) et le Service Inter Universitaire de Gestion du Domaine Universitaire (SIGDU).

L'Université est dotée de trois ordonateurs secondaires de droit, c'est-à-dire que la délégation de pouvoir en matière d'exécution budgétaire leur a été conférée par la loi. Ils sont dotés de l'ensemble des compétences liées aux dépenses et aux recettes. Ce sont :

- Le Service Interuniversitaire de Gestion du Domaine Universitaire - SIGDU - UB 920 ;
- L'Institut Universitaire de Technologie - IUT Bordeaux Montaigne - UB 904 ;
- L'Institut de Journalisme Bordeaux Aquitaine – IJBA - UB 906.

Deux conventions signées en 2015 définissent les partenariats mis en place avec les autres établissements de la place :

- La convention bilatérale avec l'Université de Bordeaux définissant le champ et les modalités de coopération et de collaboration entre les deux établissements ;
- La convention multilatérale entre l'Université Bordeaux Montaigne, l'Université de Bordeaux, Bordeaux INP, Bordeaux Sciences Agro et Sciences PO Bordeaux, arrêtant les modalités de fonctionnement, de gouvernance et de gestion des services inter-établissements.

L'Université Bordeaux Montaigne est également partie prenante à hauteur de 10% du capital de la société de réalisation immobilière (SRIA), société par actions simplifiée au capital de 2.021.784 euros, immatriculée au registre du commerce et des sociétés de Bordeaux sous le n° 512 530 113 (délibération du 07/11/2014, approuvée par le Rectorat et la DRFIP en janvier 2015).

Cette société a en charge la maîtrise d'ouvrage des opérations immobilières menées dans le cadre du plan campus.

1. LES FAITS MARQUANTS DE L'EXERCICE

L'année 2020 est riche d'événements marquants pour l'Université Bordeaux Montaigne :

1.1. Le renouvellement de l'équipe présidentielle

Les élections pour le renouvellement du Président de l'Université devaient avoir lieu le 25 mars 2020 mais ont dû être repoussées au 20 mai à cause de la pandémie. Le scrutin s'est déroulé en présentiel au siège de l'Université.

C'est Monsieur **Lionel LARRE** qui a été élu pour une durée de quatre ans et son mandat est renouvelable une fois.

L'équipe présidentielle est composée de :

- Nicolas CHAMP : Vice-président du conseil d'administration ;
- Nathalie JAECK : Vice-présidente de la commission recherche ;
- Marie MELLAC : Vice-président de la commission formation et vie universitaire ;
- Kevin DAGNEAU : Vice-président étudiant.

Des vice-présidents délégués et des chargés de mission accompagnent également l'équipe présidentielle.

1.2. Le changement de l'Agent comptable

L'agent comptable, Madame Catherine MENDIBOURE ayant été retenue sur un autre poste à compter du 1^{er} avril 2020, un recrutement a commencé dès janvier mais avec la crise sanitaire il n'a pu être finalisé que courant avril.

Le nouvel agent comptable, Madame Fatima AMMAR-KHODJA a pris ses fonctions le 15 juin 2020, en attendant madame MENDIBOURE a assuré l'intérim.

Cette prise de fonction a été particulière, car l'équipe de l'agence comptable était en télétravail jusqu'à la mi-juillet.

1.3. La crise sanitaire

L'année 2020 a été une période exceptionnelle, puisque qu'à compter du 16 mars un confinement national a été imposé. Nos missions ont considérablement évolué, il a fallu se réorganiser et s'adapter au mode télétravail, heureusement l'agence comptable de l'Université Bordeaux Montaigne avait mis en place la dématérialisation des pièces justificatives sauf pour le secteur de la paye.

Dès le 25 mars, une ordonnance n°2020-326 disposait que, pour l'appréciation de la responsabilité personnelle et pécuniaire des comptables publics, les mesures de restriction et de confinement décidées par le gouvernement ainsi que l'état d'urgence sanitaire étaient constitutifs d'une circonstance de la force majeure.

Il faut noter que pendant cette période, les agents comptables ont été fortement accompagnés par les différents services de la Direction Générale des Finances Publiques.

L'agence comptable, consultée dans le cadre du plan de continuité de l'activité (PCA) coordonnée par la cellule de crise de l'Université, a été identifiée comme un des services prioritaires de par ses 2 principales fonctions :

- Paiement des salaires à l'ensemble des agents de l'Université :
- Règlement des fournisseurs et versements d'aides aux étudiants en grande difficulté.

- ➔ **La paye** : Les équipes de la Direction des Ressources Humaines et de l'agence comptable se sont fortement mobilisées pour garantir le versement des salaires à l'échéance prévue. La paye du mois de mars a été fortement simplifiée et seules les rémunérations principales ont été maintenues. La mobilisation de la DGFIP a été également sans faille pour nous permettre de réaliser cet objectif.
- ➔ **Les factures et les aides aux étudiants** : Le démarrage a été un peu plus compliqué car peu de personnel de l'agence comptable avait un ordinateur portable. Mais très rapidement le redéploiement des équipements informatiques orchestré par la Direction du Système d'Information et du Numérique (DSIN) auprès des personnels en situation inédite de télétravail, nous a permis de reprendre le paiement des différents tiers.
- ➔ **La trésorerie** : le suivi était effectué par l'agent comptable.

Ainsi, malgré la fermeture des locaux de l'Université, progressivement, les missions de l'agence se sont élargies et normalisées.

Par ailleurs, pendant cette crise nous avons pu constater **une recrudescence des tentatives d'escroqueries**, en effet des escrocs ont profité de la situation en usurpant l'identité de créanciers. A l'Université, nous avons reçu de fausses factures ou encore, des demandes par mail de paiements à effectuer en urgence d'une personne ayant usurpé l'identité de notre président. Nous avons donc sensibilisé les équipes de l'agence comptable afin de déjouer ces fraudes.

2. LES METHODES ET LES PRINCIPES COMPTABLES

2.1. Le cadre réglementaire

L'Université de Michel de Montaigne III devient l'Université Bordeaux Montaigne en 2014. C'est un Etablissement Public à caractère Scientifique, Culturel et Professionnel (EPSCP).

Le régime financier est défini par le décret n° 2013-756 du 19 août 2013 relatif aux dispositions réglementaires des livres VI et VII du code de l'Education (articles R 719-52 à R 719-112).

L'Université figure dans la liste¹ des personnes morales de droit public relevant des administrations publiques mentionnées au 4° de l'article 1^{er} du décret n°2012-1246 du 7 novembre 2012 relatif à la gestion budgétaire et comptable publique. A ce titre, elle est soumise aux règles de la gestion budgétaire publique.

Elle bénéficie des responsabilités et compétences élargies depuis 2011 (Arrêté du 9 novembre 2010).

Les comptes de l'université font l'objet d'une certification annuelle par un commissaire aux comptes.

2.2. Les modalités de la gestion financière

Le budget approuvé par le Conseil d'Administration se répartit en trois enveloppes dont les crédits sont limitatifs :

- L'enveloppe des dépenses de personnel ;
- L'enveloppe des dépenses de fonctionnement ;
- L'enveloppe des dépenses d'investissement.

Au sein de chaque enveloppe les crédits sont fongibles, les mouvements de crédits sont de la responsabilité de l'ordonnateur principal, le président.

Les mouvements d'une enveloppe vers une autre, nécessitent l'approbation préalable du Conseil d'Administration.

Une fois le budget approuvé par l'organe délibérant, il est exécuté et mis en œuvre par le Président en sa qualité d'ordonnateur principal de l'établissement. Les dépenses sont ventilées par destinations et les recettes par origines selon le référentiel défini par le Ministère de l'Enseignement Supérieur, de la Recherche et de l'Innovation.

S'agissant des emplois, le Conseil d'Administration arrête à l'occasion du vote du budget l'enveloppe des dépenses de personnel qui constitue le plafond de la masse salariale.

Budget	Date	Eléments
Budget Initial	13/12/2019	Prévision initiale
Budget rectificatif n°1	18/09/2020	Reprogrammation des CP sur les opérations pluriannuelles et ajustement de certaines recettes
Budget rectificatif n°2		Déprogrammation de crédits pour reprogrammation au BI 2021

Tableau 1 - Calendrier budgétaire 2020

¹ Liste annexée à l'arrêté du Ministre de l'Economie et des Finances du 1^{er} juillet 2013

2.3. Les référentiels budgétaire et comptable

L'Université est soumise à différents textes :

- L'Université est soumise aux règles définies par le décret n° 2012-1246 modifié du 7 novembre 2012 relatif à la gestion budgétaire et comptable publique et notamment l'ensemble du Titre III ;
- Le régime financier est défini par le décret n° 2014-604 du 6 juin 2014 relatif au budget et au régime financier des établissements publics d'enseignement supérieur et de recherche mis à jour par décret 2017-1896 du 29 décembre 2017 ;
- ☞ Le régime comptable est défini dans le recueil des normes comptables applicables aux établissements publics, adopté par arrêté du 1^{er} juillet 2015 modifié le 13 février 2020 ;
- ☞ Le règlement budgétaire est défini dans le recueil des règles budgétaires des organismes publics, adoptés par arrêté du 7 août 2015 et modifié le 2 août 2019 ;
- ☞ L'instruction comptable commune mise à jour le 16/01/2020 - BOFIP-GCP-19-0055 du 16/01/2020 ;
- ☞ Les dossiers de Prescriptions Générales (DPG) déclinant les principes de mise en œuvre des titres I et III du décret n°2012-1246 du 7 novembre 2012 relatif à la Gestion Budgétaire et Comptable Publique (GBCP) en termes opérationnels.

Loi organique relative aux lois de finances (2002) - LOLF				
Décret GBCP (2012)				
Divers arrêtés (2015 - 2019)				
Recueil des règles budgétaires	Recueil des normes comptables	Cadre de référence contrôle interne	Dématérialisation	Tableaux budgétaires EPSCP
Listes des pièces justificatives en dépenses		Listes des pièces justificatives en recettes		
Circulaire relative au cadre budgétaire et comptable				
Instruction comptable commune et plan de comptes commun				

Tableau 2 - Liste des textes réglementaires

2.4. Le régime fiscal

L'Université est soumise à la taxe sur la valeur ajoutée (TVA) pour l'ensemble de ses opérations entrant dans le champ d'application de la TVA. Un prorata de TVA est mis en place pour les activités relevant du champ mixte, c'est-à-dire un bien ou un service utilisé en partie par les activités de l'enseignement et par les activités de recherche dans le cadre de la valorisation.

Un prorata de TVA provisoire est calculé par l'agent comptable au 31/12/2019, celui-ci est appliqué sur toutes les dépenses de l'année 2020, il était de **34 %** pour l'exercice 2020. Au 31/12/2020, le prorata définitif pour l'exercice 2020 doit être calculé.

Il se calcule à partir des titres de recettes pris en charge par l'Université au 31/12/2020, il s'obtient ainsi :

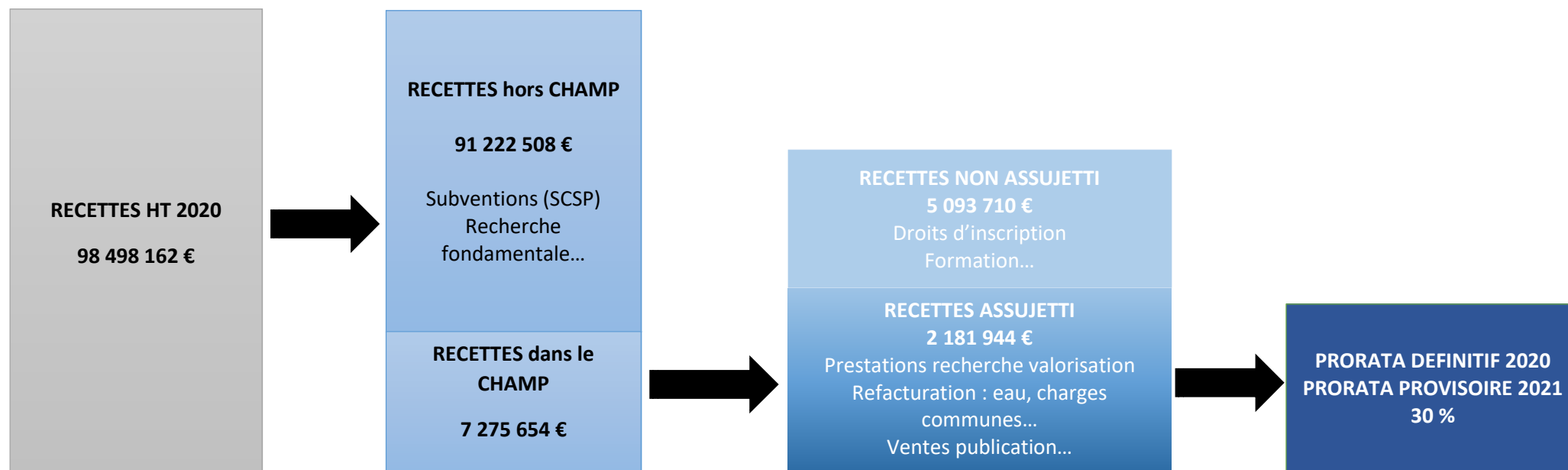


Tableau 3 - Calcul du prorata de TVA

Toutes les dépenses de l'exercice 2020 ayant fait l'objet de l'application du prorata à 34 % doivent être retraitées pour appliquer le taux définitif de **30%**. En 2020, cela signifie que l'Université devra reverser la TVA déduite précédemment au Trésor Public.

Pour l'année 2020, le SIGDU a bénéficié d'une déduction de 100% de la TVA sur ces dépenses, c'est-à-dire que la TVA n'impactait pas du tout son budget, alors que son activité relève du secteur mixte. Nous avons donc procédé à la régularisation en appliquant le prorata définitif de 30% sur toutes ses dépenses lors du retraitement de la TVA.

Par ailleurs, c'est la première année que l'Université effectue cette régularisation, cette règle est obligatoire à partir du moment où un prorata est appliqué. Cette régularisation doit intervenir avant le 24 avril 2021.

Le montant à reverser s'élève à 148 442.45 € dont 113 351.03 € liés aux opérations du SIGDU.

2.5. Les changements de méthodes comptables

Avec l'arrivée de l'agent comptable, certaines méthodes de comptabilisation ont été modifiées, c'est le cas notamment pour les opérations suivantes :

☛ LES REGIES

- Les encaissements liés aux régies (droits d'inscription par carte bleue ou par chèque) étaient comptabilisés sur les comptes 4713 au lieu des comptes dédiés aux régies : 4715 ;
- Les dépenses réalisées par les régisseurs étaient comptabilisées au compte 4721 au lieu du compte 4725 ;

Afin d'obtenir une meilleure visibilité et suivi optimal des régies nous avons créé des sous-comptes par régisseur pour les comptes 543, 545, 4715 et 4725.

☛ LES OPERATIONS POUR COMPTE DE TIERS

Ces opérations ne faisaient pas l'objet d'une prise en charge lors de la notification de la subvention et l'encaissement et les versements des bourses étaient comptabilisés uniquement sur les comptes 467. L'utilisation des comptes 443 est maintenant utilisée pour comptabiliser la prise en charge de la notification des fonds et leur réception.

☛ LES ENCAISSEMENTS

Tous les encaissements (virement, carte bleue, caisse, encaissement en ligne) étaient comptabilisés sur des sous-comptes du 47139 puis transférés sur d'autres sous-comptes 4713 ou 4718 ; cette pratique doublait voire triplait les soldes des comptes de classe 4. Elle a été remplacée pour comptabiliser dès la réception des fonds l'opération sur le compte d'attente correspondant, soit un 4713 ou un 4718.

2.6. Les systèmes d'information financière et comptable

L'Université Bordeaux Montaigne utilise l'application COCKTAIL pour la comptabilisation des opérations financières et comptable et NEPTUNE pour le suivi des biens acquis.

☛ COCKTAIL

Ce système d'information est produit par l'association COCKTAIL et il reste beaucoup d'amélioration à apporter notamment :

- La production des états du compte financier : plusieurs états règlementaires ne sont pas produits par l'application et l'agent comptable doit les réaliser à partir des écritures comptables ;
- La chaîne de la dépense : des anomalies existent entre le montant de l'EJ, du SF et de la DP, des problèmes de consommation des crédits de paiement sont présents ;
- Inexistence du contrôle hiérarchisé de la dépense ;
- La chaîne de la recette : impossibilité de changer un compte sur un titre de recette après la prise en charge, par exemple il est impossible de transférer un client vers le compte de client douteux ;
- Les briques n'ont aucun lien entre elles : ceci est chronophage et est une réelle perte de temps ;

- Les éditions : absence d'édition sur le recouvrement ;
- Absence des écritures de correction ;
- Les encaissements des titres de recette ne sont pas fiables (erreur humaine) : le système de rapprochement d'un titre de recette est complexe ; deux conditions : l'écriture doit être de type encaissement et l'émargement du titre doit être réalisé par la transaction rapprochement ;
- Le solde des engagements juridiques et l'apurement du compte 4081 n'est pas possible (en-cours pour 2021) ;
- L'objet de gestion demande de reversement n'existe pas en tant que tel, ce sont des réductions de recette ;
- L'historisation des exercices n'existe pas : nous ne pouvons pas éditer une liste des restes à payer au 31/12 courant exercice suivant.

Il ne faut pas oublier qu'afin de pallier aux déficiences de cet outil, il est nécessaire d'obtenir des moyens humains suffisants et de prévoir des temps de confection des états et de situation plus long.

NEPTUNE

Cet outil a été acquis en 2018 par l'Université Bordeaux Montaigne auprès de la société QUASAR et déployé en 2019. Il est à noter que la reprise des financements a dû être revue au moment des opérations de clôture.

Par ailleurs lors des opérations d'inventaire, il a été impossible d'obtenir des états fiables nous permettant de comptabiliser les dotations aux amortissements et la quote-part de reprise des financements au résultat. Il a fallu obtenir, grâce aux informaticiens de l'Université de Bordeaux, plusieurs extractions de la base et d'élaborer des tableaux de regroupement afin de réussir à comptabiliser de manière fiable ces opérations.

Ceci a demandé plusieurs jours de travail non prévus dans le calendrier de clôture.

2.7. Les évaluations et les méthodes

LES BIENS IMMOBILIERS

Le patrimoine immobilier reçu en dotation a été comptabilisé en 2010 en valeur vénale conformément aux évaluations notifiées les 23/03/2010 et 20/12/2010. Il a fait l'objet d'une évaluation complémentaire en 2017 pour les biens mis à disposition du SIGDU : forages et château d'eau qui avaient été omis lors de l'évaluation initiale.

La comptabilisation par composante a été adoptée par délibération du Conseil d'administration du 07/06/2011. Elle a fait l'objet d'une refonte en 2019, pour les seuls biens activés à compter du 01/01/2019 (CA du 22/02/2019).

Les amortissements pratiqués en 2019 sur les bâtiments ainsi que sur les aménagements et agencements de terrains sont donc calculés sur la base des durées figurant dans le tableau ci-dessous :

Biens IMMOBILIER mis en service à compter du 01/01/2019		
213156 213556 214157 214557 2138	2nd œuvre (plâtrerie, revêtement sol, peinture, agencement, menuiserie intérieure) et installations techniques (y compris ascenseur) dont études	15 ans
213156 213556 214157 214557 2138	Couverture - étanchéité dont études	20 ans
213156 213556 214157 214557 2138	Facades, menuiseries extérieures, serrurerie dont études	30 ans
213156 213556 214157 214557 2138	tout ce qui concerne la structure : VRD (voiries, réseaux divers, aménagements paysagers), Gros œuvre, démolitions, désamiantage -forages dont études	40 ans
212556	Agencements , aménagements de terrains : aménagés/bâtis (VRD)	40 ans
212556	Agencements , aménagements de terrains : nus	10 ans
214557	Acquisition de bâtiments modulaires	10 ans

Biens IMMOBILIER mis en service avant le 01/01/2019		
212556	Agencements , aménagements de terrains : nus/aménagés/bâtis	10 ans
213156 213556 214157 214557	Fondations, constructions de sous-sol, structure, enveloppe extérieure, construction spéciale et démolition, aménagement du site	40 ans
213156 213556 214157 214558	Construction intérieure, escaliers, finitions intérieures, équipement, ameublement, électricité, portes automatiques	25 ans
213156 213556 214157 214559	Construction intérieure, escaliers, finitions intérieures, équipement, ameublement, électricité, portes automatiques	15 ans
212556	Agencements , aménagements de terrains : nus/aménagés/bâtis	10 ans
214557	Acquisition de bâtiments modulaires	10 ans
2138	Château d'eau	40 ans
2138	Forages	40 ans

LES BIENS MOBILIERS

Un inventaire physique a été réalisé en novembre 2011 par un prestataire extérieur privé. Si la réconciliation n'a pu être réalisée de manière exhaustive avec l'inventaire comptable, des travaux de rapprochement physico comptable des biens informatiques de l'université sont régulièrement opérés et permettent de proposer trimestriellement au Conseil d'administration la sortie de matériels.

Tous les biens antérieurs et courants sont intégrés dans le logiciel NEPTUNE.

Ils sont amortis sur la base des durées adoptées par délibérations du Conseil d'Administration du 17/12/2004, 19/06/2009, 26/03/2010, 21/12/2012, et 10/01/2014, 12/03/2015, 10/07/2015, 27/11/2015 et 25/11/2016 22/09/2017 et 22/02/2019 (tableau ci-dessous).

L'amortissement est linéaire, calculé au prorata temporis le 1^{er} du mois qui suit leur mise en service.

Biens MATERIEL & MOBILIER mis en service avant le 01/01/2019		
2012	Frais de premier établissement	5 ans
203	Frais de recherche et de développement	5 ans
20531 2058	Logiciels (valeur >800 et durée > 1 an), acquis ou sous-traités Autres concessions et droits similaires, brevets, licences...	de 2009 à 2013 : 3 ans depuis 2014 : 7 ans
206	Droit au bail	5 ans
208	Autres immobilisations incorporelles	5 ans
215147	Installations techniques complexes/ Installations complexes spécialisées sur sol d'autrui acquises	10 ans
21547	Matériel acquis	avant et depuis 2009 : 10 ans depuis 2017 : seuil de 500€ HT
21557	Outillage acquis	avant et depuis 2009 : 5 ans depuis 2015 : seuil de 800€ HT
21557	Outillages spécialisés (Ex tracteur, tondeuse autoportée, chargeuse pelleuse...)	depuis 2014 : 10 ans
21567	Matériel d'enseignement/ matériel d'enseignement acquis (mise en place du seuil de 500€ HT à compter du 01/01/2017)	depuis 2014 : 5 ans depuis 2017 : seuil de 500€ HT
21577	Agencements et aménagements du matériel et outillage acquis	avant 2009 : 10 ans depuis 2009 : 5 ans
21827	Matériel de transport acquis	avant 2009 : 5 ans depuis 2009 : 7 ans
218317	Matériel de bureau acquis	avant 2009 : 10 ans depuis 2009 : 5 ans
21847	Mobilier acquis	avant et après 2009 : 10 ans depuis 07/07/2015 : y compris les chaises
2186	Emballages récupérables	3 ans
218327	Matériel informatique acquis	avant 2009 : 3 ans depuis 2017 : 5 ans depuis 2009 : 5 ans
218327	PC + écrans informatiques	depuis 2014 : rajout écrans < 800€HT OU > 800€HT de 2009 à 2013 : 4 ans
218327	PORTABLES + IPAD	depuis 2014 : 5 ans + rajout IPAD
218327	SERVEURS	depuis 2010 : 5 ans
218327	PERIPHERIQUES >800 € HT (écrans imputés sur 218771 quel que soit le montant à compter du 01/01/2013)	depuis 2010 : 5 ans
218327	EQUIPEMENT RESEAU >800 € HT	depuis 2010 : 5 ans
21887	Matériel divers (dont Vidéoprojecteurs et tableau blancs interactifs à compter 01/01/2013, téléphones, caméras numériques >500€ HT mais aussi les matériels divers	avant 2009 : 10 ans de 2009 à 2014 : 6 ans

LES SUBVENTIONS D'INVESTISSEMENT

Les subventions d'investissement reçues, annuelles ou pluriannuelles, sont rattachées à l'exercice lorsque **le droit est acquis et que son montant peut être évalué de manière fiable.**

L'acquisition de ce droit correspond à la réalisation, sur la période se rattachant à l'exercice clos, de l'ensemble des conditions nécessaires à la constitution du droit de l'organisme public bénéficiaire. La reconnaissance de ce droit par l'organisme financeur est formalisée par un acte attributif.

Les subventions d'équipement finançant les biens mobiliers ou des travaux immobiliers réceptionnés au 31/12, font l'objet d'un titre de recette émis avant le 31/12 calendaire conformément aux règles de la comptabilité budgétaire. Les subventions d'équipement finançant des travaux immobiliers en cours font l'objet d'une écriture de produit à recevoir sur la période d'inventaire.

👉 LES STOCKS

L'Université Bordeaux Montaigne gère deux maisons d'éditions et à ce titre doit tenir une comptabilité des stocks pour les ouvrages produits. Pour comptabiliser chaque stock au 31/12, les étapes suivantes sont réalisées :

- Etape 1 ⇒ Calcul du coût de production annuel : recensement des coûts de main d'œuvre direct et de préparation de copie, des frais d'impression et de transport ;
- Etape 2 ⇒ Recensement du nombre de page produite sur l'année ;
- Etape 3 ⇒ Calcul du coût de revient à la page = Coût de production annuel / Nombre de page produites sur l'année ;
- Etape 4 ⇒ Valorisation de chaque ouvrage, insertion dans le logiciel du coût de production à la page ;
- Etape 3 ⇒ Réalisation de l'inventaire physique des ouvrages par les équipes de PUB et d'AUSONIUS ;
- Etape 4 ⇒ Valorisation des stocks : Nombre d'ouvrage X coût de production du livre.

Par ailleurs, les ouvrages peuvent donner lieu à comptabilisation d'une provision pour dépréciation, celle-ci se calcule sur la base de deux méthodes :

- **La méthode A**, provision pour risque de mévente : calcule une quantité à provisionner en fonction d'une cadence moyenne de vente selon l'ancienneté de l'ouvrage. Tous les livres sont provisionnés à l'exception de ceux qui soit ont :
 - Fait l'objet d'une réimpression ;
 - Un taux de rotation (de vente) supérieur à la moyenne qu'on peut escompter ;
 - Moins d'un an d'existence.

Cadence moyenne des ventes des ouvrages à la fin de	Catégories d'ouvrages		
	Première catégorie	Deuxième catégorie	Troisième catégorie
Première année	80%	70%	30%
Deuxième année	100%	90%	50%
Troisième année	100%	100%	70%
Quatrième année	100%	100%	80%
Cinquième année	100%	100%	90%
Sixième année	100%	100%	100%

Tableau 4 - Cadence de vente

- **La méthode B** complète la méthode A et reprend les livres réimprimés plus ceux dont les ventes n'ont pas dépassé 30 % du stock existant à l'ouverture du même exercice et non compté en méthode A1. Seuls les ouvrages édités sont concernés. La provision sera calculée ainsi :

Montant des ventes en %	Montant de la provision
< 5 %	Provision sur la base de 98 % du coût de production appliquée à 100 % du stock
5 % et < 10%	Provision sur la base de 98 % du coût de production appliquée à 80 % du stock
10 % et < 20%	Provision sur la base de 98 % du coût de production appliquée à 70 % du stock provisionné
20 % et < 30 %	Provision sur la base de 98 % du coût de production appliquée à 50 % du stock provisionné

Tableau 5 - Taux de la provision

LE RATTACHEMENT DES CHARGES A L'EXERCICE

Le rattachement des charges à l'exercice 2020 permet à l'Université d'obtenir une qualité et une sincérité des comptes conformes à la réglementation en vigueur, ces opérations concernent :

➔ Les charges à payer

- **Les services faits certifiés sur commandes de biens et services et non payés au 31/12** sont comptabilisés au compte 4081 au fil de l'eau dans l'applicatif GFC DEPENSES ;
- **Les charges à payer à comptabiliser (CAPAC) sur commandes de biens, services ou autres** : ce sont les services faits constatés mais non certifiés dans l'outil au 31/12 et les dépenses sans engagement juridique ;
- **Les passifs sociaux** : un recensement des charges à rattacher à l'exercice est effectué par la Direction des ressources Humaines puis elles sont comptabilisées en CAPAC.

➔ Les charges constatées d'avance

Elles font l'objet périodiquement, d'une demande de comptabilisation réalisée par le pôle fournisseur.

LE RATTACHEMENT DES PRODUITS A L'EXERCICE

Plusieurs méthodes sont réalisées suivant la typologie du produit :

➔ La formation continue

Aujourd'hui le titre de recette est émis au moment de la signature du contrat pour la totalité de la prestation ; à la fin de l'année, un produit constaté d'avance est donc comptabilisé par une demande de comptabilisation.

➡ **Les conventions de recherche, conventions de mobilité, conventions pédagogiques, d'aide à la publication, programmes pluriannuels d'investissement**

Ces opérations sont suivies à l'avancement :

- Les avances de trésorerie allouées par le financeur pour ces projets sont comptabilisées par un titre d'avance ;
- La comptabilisation du droit n'est autorisée que lorsque celui-ci est acquis et que son montant peut être évalué de manière fiable : l'acquisition de la majorité des subventions accordées à l'établissement est conditionnée à la réalisation effective des dépenses qui doivent être justifiées au financeur. L'octroi du droit correspond donc à l'exécution des dépenses effectivement financées.

À la clôture de l'exercice, au vu des conditions fixées dans les actes attributifs de subventions, un recensement des droits acquis au titre de celui-ci, doit donc être effectué de manière à rattacher les produits correspondants.

Si ce recensement intervient avant le 31/12 et si la convention a fait l'objet d'une justification au financeur et de la production du bilan, l'objet de gestion est un titre de recette sinon l'objet de gestion est une demande de comptabilisation.

➡ **Les autres produits**

Si le titre n'a pas pu être émis au 31/12, une écriture de produits à recevoir doit être saisie pour chaque compte de classe 7 concerné par le biais d'une demande de comptabilisation saisie en N.

A contrario, en fin d'exercice N, si certains produits constatés sont identifiés comme imputables à l'exercice suivant, un produit constaté d'avance sera comptabilisé.

LES CREANCES

Les créances sont valorisées à leur valeur nominale. Une dépréciation des créances est pratiquée en fonction des informations connues à la date d'établissement des comptes, calculée en fonction de la situation du recouvrement et des perspectives de celui-ci. Par ailleurs, le taux de dépréciation est déterminé en fonction de l'ancienneté de chaque créance et est modulé en fonction de la situation du recouvrement.

LES PROVISIONS ET LES DEPRECIATIONS

Au la fin de l'année, une revue des provisions a été organisée avec les directions concernées. Elle donne lieu au recensement et à l'analyse de l'ensemble des dossiers qui sont susceptibles de devoir faire l'objet d'une provision ou d'une reprise.

Une provision est constituée dès lors qu'une dépense est probable ou certaine, mais que l'échéance et/ou le montant ne sont pas précisément connus à la date de clôture des comptes.

2.8. Les corrections d'erreurs et/ou régularisations

Plusieurs écritures ont été comptabilisées sur le compte de report à nouveau :

Nature de l'opération	Débit	Crédit
Régularisation compte de charges à payer - Annulation service fait exercice antérieur	2 016,49	
Régularisation compte de charges à payer - TVA non déductible à imputer en dépense		6,94
Rectification - Opération pour compte de tiers comptabilisé budgétaire		3 000,00
Réduction de titres de recettes exercices antérieurs	1 700,67	
Total des corrections	3 717,16	3 006,94
Impact sur le fonds de roulement	-710,22	

Tableau 6 - Corrections sur le compte 110

3. LES DONNEES ISSUES DE LA COMPTABILITE GENERALES ET LES EVOLUTIONS

3.1. Le compte de résultat

Le compte de résultat comptabilise les demandes de paiement donc la consommation des crédits de paiement et les opérations d'inventaire comme les charges à payer, les charges à payer à comptabiliser liées aux dépenses de fonctionnement et aux dépenses de personnels, les dotations aux amortissements et aux provisions, les charges constatées d'avances, les reprises de provisions, les produits à recevoir, les produits constatés d'avances...

Le résultat de l'Université Bordeaux Montaigne s'élève à **3 229 691,35 €** et il se décompose ainsi :

	Résultat 2020			
	Etablissement	SIGDU - 920	CFA - 921	Total UBM
Recettes	94 750 567	2 157 574	720 755	97 628 895
Dépenses	92 027 518	1 942 676	429 010	94 399 204
Résultats de l'exercice	2 723 049	214 898	291 744	3 229 691

Tableau 7 - Comptes de résultat par entité

Ce résultat est essentiellement un résultat d'exploitation dont voici le détail :

CHARGES	EXERCICE 2020	EXERCICE 2019	Var. 2020/2019	PRODUITS	EXERCICE 2020	EXERCICE 2019	Var. 2020/2019
CHARGES DE FONCTIONNEMENT				PRODUITS DE FONCTIONNEMENT			
Achats	1 164 804	1 358 646	-14,27%	Produits sans contrepartie directe			
Sous-traitance et service extérieurs	2 453 649	2 570 487	-4,55%	Subventions pour charges de service public	82 925 047	79 790 401	3,93%
Autres services extérieurs	3 216 472	4 631 660	-30,55%	Subventions de fonctionnement Etat	3 806 254	3 801 127	0,13%
Charges de personnel	45 652 932	45 591 012	0,14%	Dons et legs	76 150	93 269	-18,35%
Charges sociales	31 529 675	31 477 997	0,16%	Produits de la fiscalité affectée	1 112 763	1 513 028	-26,45%
Autres charges de personnel	174 398	241 068	-27,66%	Produits avec contrepartie directe			
Autres charges de fonctionnement	3 137 616	3 241 532	-3,21%	Vente de biens ou prestations de services	7 489 839	7 588 191	-1,30%
Dotations aux amort. & provisions	4 283 612	4 297 429	-0,32%	Produits des cessions d'éléments d'actif	2 827	2 942	-3,90%
TOTAL CHARGES DE FONCTIONNEMENT	91 613 158	93 409 830	-1,92%	Autres produits de gestion	98 168	277 366	-64,61%
CHARGES D'INTERVENTION				Production stockée et immobilisée	-401 992	-211 069	90,46%
Transferts aux ménages	456 456	254 284	79,51%	Reprise sur amort. & provisions	467 993	593 219	-21,11%
Transferts aux autres collectivités	2 327 801	501 750	363,94%	Reprise du financement	2 051 821	2 486 840	-17,49%
TOTAL CHARGES D'INTERVENTION	2 784 257	756 034	268,27%	TOTAL PRODUITS DE FONCTIONNEMENT	97 628 870	95 935 313	1,77%
CHARGES FINANCIÈRES				PRODUITS FINANCIERS			
Pertes de change	1 789	45	3838,13%	Gains de change	26	0	
TOTAL CHARGES FINANCIÈRES	1 789	45	3838,13%	TOTAL PRODUITS FINANCIERS	26	0	
TOTAL CHARGES	94 399 204	94 165 910	0,25%	TOTAL PRODUITS	97 628 895	95 935 313	1,77%
Résultat de l'activité (bénéfice)	3 229 691	1 769 403	82,53%	Résultat de l'activité (perte)	0	0	
TOTAL GENERAL	97 628 895	95 935 313		TOTAL GENERAL	97 628 895	95 935 313	

Tableau 8- Compte de résultat détaillé

Les dépenses du compte de résultat s'établissent à **94 399 204 €**, elles ont légèrement augmenté + 0.25% par rapport à 2019. Les recettes s'élèvent à **97 628 895.25 €** pour 2020, elles progressent de +1.73% par rapport à l'année dernière.

L'analyse qui suit permettra d'expliquer ces variations.

3.1.1. Les charges

L'évolution des charges 2020 par rapport à l'année 2019 n'est que de 0.25 % au niveau de l'Université. En revanche, lorsque nous analysons chaque poste de dépenses nous pouvons constater une évolution disparate sur ces postes.

LES CHARGES PAR STRUCTURE

CHARGES	EXERCICE 2020				EXERCICE 2019			
	Etablissement	SIGDU	CFA	UBM	Etablissement	SIGDU	CFA	UBM
CHARGES DE FONCTIONNEMENT								
Achats	1 214 248	151 549	2 893	1 368 690	1 115 816	239 117	3 712	1 358 646
Sous-traitance et service extérieurs	2 028 569	220 834	360	2 249 763	2 342 176	223 044	5 267	2 570 487
Autres services extérieurs	3 191 353	23 266	1 853	3 216 472	4 587 246	32 208	12 207	4 631 660
Charges de personnel	45 100 899	343 684	208 348	45 652 932	45 103 239	340 842	146 932	45 591 012
Charges sociales	31 195 957	190 603	143 115	31 529 675	31 177 566	189 923	110 508	31 477 997
Autres charges de personnel	173 943	182	273	174 398	241 037	30	0	241 068
Autres charges de fonctionnement	2 180 456	923 726	33 435	3 137 616	2 536 008	696 107	9 416	3 241 532
Dotations aux amort. & provisions	4 165 322	88 832	29 459	4 283 612	4 165 174	107 740	24 514	4 297 429
TOTAL CHARGES DE FONCTIONNEMENT	89 250 747	1 942 676	419 736	91 613 158	91 268 263	1 829 011	312 556	93 409 830
CHARGES D'INTERVENTION								
Transferts aux ménages	447 182	0	9 274	456 456	242 724	0	11 561	254 284
Transferts aux autres collectivités	2 327 801	0	0	2 327 801	501 750	0	0	501 750
TOTAL CHARGES D'INTERVENTION	2 774 983	0	9 274	2 784 257	744 474	0	11 561	756 034
CHARGES FINANCIÈRES								
Pertes de change	1 789	0	0	1 789	45	0	0	45
TOTAL CHARGES FINANCIÈRES	1 789	0	0	1 789	45	0	0	45
TOTAL CHARGES	92 027 518	1 942 676	429 010	94 399 204	92 012 782	1 829 011	324 117	94 165 910

Tableau 9 - Compte de résultat par entité

Les charges de l'Université Bordeaux Montaigne sont en légère augmentation de + 0.25 % par rapport à celles de l'année dernière. Mais nous allons voir dans notre analyse que plusieurs postes de dépenses affichent une évolution très importante liée à la pandémie.

CHARGES	Var. 2020/2019			
	Etablissement	SIGDU	CFA	UBM
CHARGES DE FONCTIONNEMENT				
Achats	8,82%	-36,62%	-22,09%	0,74%
Sous-traitance et service extérieurs	-13,39%	-0,99%	-93,16%	-12,48%
Autres services extérieurs	-30,43%	-27,76%	-84,82%	-30,55%
Charges de personnel	-0,01%	0,83%	41,80%	0,14%
Charges sociales	0,06%	0,36%	29,51%	0,16%
Autres charges de personnel	-27,84%	500,00%		-27,66%
Autres charges de fonctionnement	-14,02%	32,70%	255,08%	-3,21%
Dotations aux amort. & provisions	0,00%	-17,55%	20,17%	-0,32%
TOTAL CHARGES DE FONCTIONNEMENT	-2,21%	6,21%	34,29%	-1,92%
CHARGES D'INTERVENTION				
Transferts aux ménages	84,23%		-19,78%	79,51%
Transferts aux autres collectivités	363,94%			363,94%
TOTAL CHARGES D'INTERVENTION	272,74%		-19,78%	268,27%
CHARGES FINANCIÈRES				
Pertes de change	3838,13%			3838,13%
TOTAL CHARGES FINANCIÈRES	3838,13%			3838,13%
TOTAL CHARGES	0,02%	6,21%	32,36%	0,25%

Tableau 10 - Détails des charges par entité

👉 LES ACHATS

Les principales évolutions concernent les postes suivants :

- ➡ **Les Fluides** : Seuls les dépenses d'électricité diminuent. Cette diminution est liée directement à la crise sanitaire puisque les locaux ont été fermés pendant plusieurs semaines et le développement du télétravail a conduit à diminuer l'utilisation des chauffages d'appoints qui sont des gros énergivores, sans compter les autres sources de consommation (ampoules, ordinateurs, écrans, machines à café...).
En revanche, les factures de consommations d'eau ont diminué mais cela s'explique par une facturation en 2019 exceptionnelle d'une surconsommation de + 70 K€. Par ailleurs, nous constatons une augmentation + 70 K€ concernant les factures de gaz qui s'explique par la non comptabilisation d'une charge à payer l'année dernière pour les consommations de 2019.

- ➔ **Les achats de fournitures et matériels d'enseignement** progressent de + 162 K€, ce sont toutes les dépenses engagées par l'Université pour lutter contre la COVID : les masques chirurgicaux, le gel hydroalcoolique, les plexiglass pour les services recevant du public.... Ou pour s'adapter au travail à distance ou aux réunions hybrides : des caméras, des micros, des protections pour les micros (des bonnettes). En revanche, les fournitures administratives ont elles diminué de plus de 20 K€, c'est l'effet télétravail : moins d'impressions sur site donc moins de consommation de papier, de cartouches....

👉 LES SERVICES EXTERIEURS

- ➔ **Les dépenses de maintenance** liées à la convention de financement de l'opération Campus ont fortement impacté l'exercice puisque c'est la première année que l'Université verse à la SRIA des frais de maintenance et des frais de gros entretien et de renouvellement. En effet, à compter du 01/12/2019, l'université Bordeaux Montaigne verse à la Société de réalisation immobilière et d'aménagement de Bordeaux des frais de maintenance pour la mise en œuvre du projet de requalification du patrimoine immobilier de l'UBM et jusqu'en 2046. Pour l'année 2020, les montants s'élèvent à un peu plus de 231 K€ dont 45 K€ lié à 2019.
- ➔ **Les achats de documentation**, ce poste diminue de plus de 61 K€, ceci s'explique, notamment, par la mise en place d'une réflexion sur la fréquentation des bibliothèques afin de répondre aux mesures de sécurités liées à la pandémie. En effet, afin de respecter les gestes barrières et la sécurité des usagers, les missions du personnel des bibliothèques ont été revues ce qui explique la diminution de la consommation des crédits. De même, le commencement des travaux en juillet 2020 avec les divers déménagements des ouvrages a favorisé cette sous consommation.
- ➔ **Les frais de colloques ou séminaires** baissent de plus de 177 K€ : du fait de la COVID, plusieurs colloques ont dû être annulés ou reportés.

👉 LES AUTRES SERVICES EXTERIEURS

- ➔ **Les frais de publication** affichent une baisse de plus de 61 K€.
- ➔ **Les frais de déplacement** diminuent de plus de 68 % par rapport à 2019 en montant et chute de 57 % en nombre de missions. Cette diminution importante est liée à la crise sanitaire, les confinements successifs et les restrictions de circulation ont conduit les personnels à ne plus effectuer de déplacements que ce soit dans le cadre de leur recherche, de leur enseignement ou de leur formation. La diminution des missions se répartit ainsi :

Nature des remboursements	2018	2019	2020	%
Transports & Nuitée	365 043	329 263	98 001	-70%
Aux personnels	473 354	509 892	129 899	-75%
Aux étudiants	113 716	148 905	57 254	-62%
Aux personnalités extérieures	226 507	264 433	113 067	-57%
Total	1 178 620	1 252 494	398 221	-68%

Tableau 11 - Frais de déplacement par nature

Comme le montrent les chiffres ci-dessous toutes les composantes sont impactées par cette diminution :

	2018	2019	2020	Variation 2020/2019
Nombre de missions	4779	5070	2154	-57,51%
900 – Transverse	576	500	164	-67%
901 – UFR Humanités	163	240	112	-53%
902 – UFR Langues	221	226	135	-40%
903 – UFR STC	495	538	199	-63%
904 – IUT	130	122	56	-54%
906 – IJBA	125	138	83	-40%
907 – DEFLE	12	11	1	-91%
912 – SCD	52	48	8	-83%
913 -	206	140	61	-56%
915 – DPIL		3		0%
916 – DSIN	5	22	4	-82%
918 – Recherche	1509	1972	825	-58%
920 – SIGDU	9	11	1	-91%
921 – CFA	64	54	11	-80%
Non renseigné	1212	1045	494	-53%

Tableau 12 - Nombre de missions par EB

Déplacements par zones géographiques	2018	2019	2020	Variation 2020/2019	%
AFRIQUE	61	90	49	-41	-45,56
AMERIQUE	76	117	25	-92	-78,63
ASIE	39	35	9	-26	-74,29
DIVERS	5	12	3	-9	-75,00
EUROPE	4585	4804	2066	-2 738	-56,99
EUROPE-ASIE	13	12	2	-10	-83,33
Nombre de déplacement	4779	5070	2154		

Tableau 13 - Déplacements par zones géographiques

- ➔ **Les frais de réceptions** affichent une baisse de plus de 141 K€ dû à la pandémie.
- ➔ **Les concours divers** diminuent de 162 K€ cela correspond à la contribution qui était versée à la ComUE et qui a été dissoute fin 2019.
- ➔ **Les formations continue du personnel** affichent une légère baissent de 36 K€, certaines formations ont été annulées à cause de la pandémie alors que d'autres ont été décalées le temps que les prestataires de formation s'adaptent aux impératifs liés la crise sanitaire et qu'ils mettent en place les formations à distance.
- ➔ **Les prestations de gardiennage** diminuent de - 52 K€, deux explications, tout d'abord la taxe CNAPS (Contribution sur les activités privées de sécurité) a été supprimée depuis le 1^{er} janvier 2020. Cette taxe s'élevait à 0,40 % sur le montant hors taxe des prestations réalisées. Et ensuite, la résiliation des prestations liées à la fermeture de certains sites lors du démarrage des travaux de l'opération campus, comme la bibliothèque.

- ➔ **Les prestations de nettoyage diminuent de 80 K€**, une partie de cette diminution vient du fait qu'en 2018, il n'a pas été comptabilisé de charges à payer pour les dernières factures de l'année ce qui a impacté les charges de 2019 pour + 47 K€. Ensuite, avec le confinement national, un avoir sur les prestations non réalisées a été obtenu pour un montant de presque 33 K€.
- ➔ **Les prestations extérieures d'informatique** augmentent de plus de 79 K€, cela concerne une production de données en 3D relatives au site archéologique de Xanthos (Turquie) dans le cadre d'un contrat de recherche, le développement de l'application mobile pour les étudiants pour 27 K€, et la mise à disposition d'un technicien systèmes et réseaux pour 17 K€.

👉 LES IMPOTS ET TAXES

- ➔ **Les taxes sur le chiffre d'affaires non récupérables** : ce compte enregistre pour la première fois la régularisation du prorata de TVA qui est passé de 34 % à 30 % pour toutes les entités budgétaires qui pratiquaient le taux de 34% soit un montant de + 35 K€ et pour le SIGDU comme vu précédemment la régularisation est de + 113 K€.
- ➔ **Les redevances d'assainissement** : l'augmentation provient principalement de l'application du prorata de TVA de 30% sur la charge à payer de 2020, soit + 73 K€ et il y a également une hausse de + 37 K€ de la redevance 2019.

👉 LES CHARGES DE PERSONNEL

Pour rappel en comptabilité budgétaire les impôts et taxes sont rattachés à l'enveloppe de personnel, afin de faciliter l'analyse nous allons donc les inclure. La masse salariale et les impôts et taxes rattachés sont pratiquement constants par rapport à l'année 2019 + 0.04 %.

L'écart entre la comptabilité générale et la comptabilité budgétaire s'explique par :

- Les titres de recette émis pour les indus et par les versements des CPAM : - 76 532 € ;
- La Variation entre les charges à comptabiliser des passifs sociaux de 2019 et celles de 2020 : + 19 388 € ;
- Une ré imputation d'une dépense comptabilisée en personnel au lieu du fonctionnement : 52 €.

Il est à noter qu'au 31/12/2020, les ETPT de personnel enseignant titulaire diminuent de 8 ETPT par rapport au 31/12/2019. En revanche, une légère augmentation concernant les ETPT de personnels enseignants contractuels, tant sur le plafond 1 (budget Etat) que sur le plafond 2 (budget établissement). En effet, l'établissement a procédé à des recrutements de personnels contractuels enseignants, en lien avec l'octroi de crédits supplémentaires spécifiques (recrutements d'attachés temporaires d'enseignement et de recherches notamment).

	2017	2018	2019	2020	Var. 2020/2019
Salaires et traitements	44 019 753	44 596 772	45 591 012	45 652 932	0,14%
Rémunérations principales	37 855 766	38 282 775	39 113 473	39 316 459	0,52%
Heures complémentaires	2 910 529	2 875 493	3 068 594	3 166 080	3,18%
Passifs sociaux au titre des congés	182 508	-1 021	0	-27 576	
Rémunérations accessoires primes et indemnités	2 930 013	2 991 304	3 080 828	2 911 012	
PPCR (transfert prime-point)	-138 776	-138 346	-265 316	-262 163	-5,72%
Indemnité compensatrice à la hausse de la CSG		346 173	328 535	315 280	
Supplément familial de traitement	342 079	330 174	328 549	310 372	-5,53%
Remboursement au titre des congés paternité		-14 416		-35 751	
Reversement IJSS	-37 111	-53 284	-30 524	-40 781	20,24%
Indus liés à la paye	-25 256	-22 078	-33 127		
Charges sociales	30 804 486	30 807 039	31 477 997	31 529 675	0,16%
Autres charges de personnel	214 068	191 708	241 068	174 398	-27,66%
Prestations directes	148 725	128 291	174 746	106 935	-38,81%
Œuvres sociales	23 450	23 752	27 029	25 263	-6,53%
Médecine du travail	41 893	39 665	39 293	39 200	-0,24%
Autres charges de personnel				3 000	
Impôts et taxes sur rémunérations	1 077 268	1 153 810	1 181 058	1 168 546	-1,06%
Versement de transport	787 524	796 121	815 158	815 671	0,06%
Cotisation FNAL	196 887	199 038	203 788	203 882	0,05%
Contributions FIPHFP	92 857	158 651	162 111	148 993	-8,09%
Comptabilité générale	76 115 576	76 749 330	78 491 135	78 525 551	0,04%
Comptabilité budgétaire	75 706 249	76 752 028	78 603 822	78 582 747	-0,03%
Ecart constaté entre les comptabilités	409 327	-2 698	-112 687	-57 196	

Tableau 14 - La masse salariale

L'évaluation des charges à payer des passifs sociaux est réalisée par la Direction des Ressources Humaines puis contrôlée et comptabilisée par l'agence comptable pendant la période d'inventaire. Le montant total est pratiquement stable.

PASSIFS SOCIAUX	2016	2017	2018	2019	2020	Variation en %	Variation en montant
HC ETS	481 265	627 737	748 265	642 518	614 797	-4,31%	-27 721,0
HC EXT	571 831	635 380	616 921	669 345	715 296	6,87%	45 950,9
INDEMNITAIRE	330 550	319 984	292 201	306 568	303 540	-0,99%	-3 027,6
RAFP	20 934	21 133	24 516	23 150	23 476	1,41%	326,6
TRAITEMENT	175 252	139 424	135 369	138 145	188 236	36,26%	50 090,3
CET	44 848	46 588	82 367	53 601	62 073	15,81%	8 471,9
FIHFP	111 979	112 421	132 641	138 414	153 442	10,86%	15 028,2
CONGES CONTRACTUELS	109 303	162 031	188 263	150 029	219 770	46,48%	69 740,1
CONGES TITULAIRES	542 670	799 948	731 363	669 502	530 978	-20,69%	-138 523,4
Dettes fiscales et sociales	2 388 632	2 864 647	2 951 905	2 791 272	2 811 608	0,73%	20 336,0
Prestations diverses	0	0	82	2 189		-100,00%	-2 189,4
Dettes fournisseurs	0	0	82	2 189	0	-100%	-2 189,4
TOTAL	2 388 632	2 864 647	2 951 987	2 793 461	2 811 608	0,65%	36 293

Tableau 15 - Les passifs sociaux

👉 LES CHARGES D'INTERVENTION

- ➡ **Les subventions allouées aux étudiants ou aux personnels** a considérablement augmenté du fait de la crise sanitaire + 202 K€, nous y reviendrons avec le focus sur les dépenses réalisées avec les fonds de la CVEC.
- ➡ **Les subventions allouées aux personnes physiques** affichent une hausse de presque 1.5 M€ sur l'année. C'est le versement de la subvention d'intervention versée à la Société de réalisation Immobilière et d'Aménagement (SRIA) pour le projet de requalification du patrimoine de l'Université. Cette année le versement s'est élevé à 2 M€ dont 0.4 M€ sur fonds propres, le reste étant financé par le contrat Plan Etat-Région. En 2021, c'est 2.805 M€ que l'Université devra verser dont 0.51 M€ sur fonds propres.

👉 LES DOTATIONS AUX AMORTISSEMENTS & AUX PROVISIONS

Le montant total des dotations aux amortissements, aux dépréciations et aux provisions reste stable par rapport à 2019 - 0.51%. Pourtant elles évoluent différemment suivant leurs natures :

Dotations aux amortissements & aux provisions	2020	2019	Var. 2020/2019
Dotations aux amortissements	3 695 799	4 061 376	-9,00%
Dotations aux provisions pour dépréciations des actifs circulants	531 849	80 478	560,87%
Dotations pour risques et charges	48 040	155 575	-69,12%
TOTAUX	4 275 689	4 297 429	-0,51%

Tableau 16 - Les dotations aux amortissements et provisions

- ➔ **Les amortissements** : ils diminuent de 9 % par rapport à l'année dernière et cela s'explique par la sortie des composants du bâtiment K sur l'exercice 2019 qui a généré une charge supplémentaire.
- ➔ **Les provisions** : l'augmentation très importante vient du fait que cette année le taux de provision sur les titres de recettes a été appliqué selon la date d'émission du titre de recette :

Taux de provision / Millésime du titre de recette	Montant à recouvrer HT	Montant Provisionné
25%	310 574	77 644
2019	310 574	77 644
50%	227 917	113 958
2018	227 917	113 958
75%	68 929	51 697
2017	68 929	51 697
100%	197 836	197 836
2006	1 122	1 122
2007	4 187	4 187
2008	8 848	8 848
2011	68 968	68 968
2012	112 591	112 591
2016	1 472	1 472
2018	648	648
Total général	805 256	441 134

Modalité de calcul des provisions	
25%	Titre émis en 2019
50%	Titre émis en 2018
75%	Titre émis en 2017
100%	Titre émis avant 2016

Le montant des amortissements représente près de **4.54%** des charges de l'exercice mais elles sont compensées à hauteur de **47.90%** par les reprises de financement des subventions (2 M€).

3.1.2. Les produits

Ils progressent de **+1.77 %** au niveau de l'Université toutes entités confondues par rapport à l'année dernière et ils se décomposent ainsi :

PRODUITS	EXERCICE 2020	EXERCICE 2019	Var. 2020/2019
Produits sans contrepartie directe	87 920 214	85 197 824	3,20%
Produits avec contrepartie directe	7 489 839	7 588 191	-1,30%
Autres produits	2 218 817	3 149 298	-29,55%
Total	97 628 870	95 935 313	1,77%

Tableau 17 - Les produits

LES PRODUITS PAR ENTITES

PRODUITS	EXERCICE 2020				EXERCICE 2019			
	Etablissement	SIGDU	CFA	UBM	Etablissement	SIGDU	CFA	UBM
Produits sans contrepartie directe	87 276 069	632 666	11 479	87 920 214	84 404 458	629 531	163 835	85 197 824
Produits avec contrepartie directe	5 267 841	1 524 908	697 090	7 489 839	5 825 653	1 570 139	192 399	7 588 191
Autres produits	2 206 631		12 186	2 218 817	3 060 144	76 943	12 211	3 149 298
Total	94 750 541	2 157 574	720 755	97 628 870	93 290 255	2 276 613	368 444	95 935 313

Tableau 18 - Les produits par entités

Nous allons procéder à l'étude de chaque catégorie de produit afin d'analyser chaque variation ci-après :

PRODUITS	Var. 2020/2019			
	Etablissement	SIGDU	CFA	UBM
Produits sans contrepartie directe	3,40%	0,50%	-92,99%	3,20%
Produits avec contrepartie directe	-9,58%	-2,88%	262,32%	-1,30%
Autres produits	-27,89%	-100,00%	-0,21%	-29,55%
Total	1,57%	-5,23%	95,62%	1,77%

Tableau 19 - Les variations par catégorie de produits

LES PRODUITS SANS CONTREPARTIE DIRECTE

Est comptabilisée dans cette catégorie la subvention pour charge de service public, les autres subventions publiques, les dons et legs et la fiscalité

affectée.

- ➔ **La subvention pour charge de service public (SCSP) :** Le montant définitif a été notifié le 18/12/2020 pour un montant de **81 139 570 €** soit plus de + 3.10 % qu'en 2019. Cette augmentation est liée à des actions spécifiques accordées pour la COVID (Primes et tutorat étudiant : 222 K€), pour le transfert des personnels issus de la COMUE (270 K€) et l'accompagnement de la trajectoire de la masse salariale (+ 464 K€). La subvention finance 93 % de la masse salariale et 8 % du fonctionnement.

Il faut noter qu'une somme de 101 250 € correspondant à des opérations pluriannuelles (crédits scientifiques IUF) est comptabilisée à l'avancement.

- ➔ **Les autres subventions :** Elles représentent 3.90% des recettes de fonctionnement et restent stables par rapport à 2019.

Subventions de fonctionnement en provenance de l'Etat et des autres entités publiques	2018	2019	2020	Variation 2020//2019
Autres ministères	42 397	247 399	363 501	46,93%
ANR IA	1 490 057	1 472 800	1 318 266	-10,49%
ANR hors IA	217 018	261 907	294 052	12,27%
Frais de formation ASP au titre des contrats aidés		2 500	3 000	20,00%
Subventions de la région	555 990	649 953	633 819	-2,48%
Subventions du département	26 123	14 957	33 976	127,17%
Subventions des communes et groupements de communes	82 149	33 608	97 585	190,36%
Rémunération CNASEA / ASP au titre des CES / CAE	16 035	5 557		-100,00%
Subventions Union Européenne	417 162	555 439	567 371	2,15%
Subventions d'organismes internationaux	5 945	18 641	13 934	-25,25%
Subventions d'autres collectivités publiques et organismes internationaux	413 706	469 477	412 087	-12,22%
Autres	46 854	68 890	68 662	-0,33%
Total	3 313 436	3 801 127	3 806 254	0,13%

Tableau 20 - Les subventions

79.53 % de ces subventions sont notifiées pour le secteur de la recherche. Les financements attribués à la recherche diminuent d'année en année.

Domaine financé	2018	2019	2020	Variation 2020//2019
CFA	27 013	7 000	11 457	63,67%
Hors recherches	540 874	732 862	767 761	4,76%
Recherches	2 745 549	3 061 265	3 027 036	-1,12%
Total	3 313 436,17	3 801 126,76	3 806 253,97	0,13%
Part recherche	82,86%	80,54%	79,53%	

Tableau 21 - Domaine financé

Il est à noter que les subventions accordées pour les projets pluriannuels de recherche ou de pédagogies sont comptabilisées à l'avancement en comptabilité générale, c'est-à-dire que la recette est constatée à hauteur du montant des dépenses effectuées sur l'exercice. Par conséquent, les montants constatés dans le compte financier ne correspondent pas forcément aux montants alloués par les partenaires.

➔ **Les dons & legs** : le montant s'élève à 76 150 € et concerne essentiellement des dons gérés à l'avancement. Cette méthode de comptabilisation sera à revoir sur l'année 2021, car par définition un don est acquis.

➔ **Les produits de la fiscalité**

	2020	2019	Var. 2020/2019
Contribution vie étudiante et de Campus	1 053 879	1 273 517	-17,25%
Taxe apprentissage	58 883	239 511	-75,42%
	1 112 763	1 513 028	-26,45%

Tableau 22 - La fiscalité affectée

- **La taxe d'apprentissage** a été redéfinie depuis la loi pour « la liberté de choisir son avenir professionnel » du 5/09/2018. En effet, une nouvelle répartition de la taxe d'apprentissage est opérée : **87 % de la taxe d'apprentissage** est collectée par les OPCO puis elle est reversée aux CFA pour financer les contrats d'apprentissage et le **solde de 13 %**, qui remplace le hors-quota, est versé directement par les entreprises aux établissements éligibles, **avant le 30 juin 2020**.
La recette perçue en 2020 a été allouée en totalité pour les formations initiales.

- **La contribution vie étudiante et de campus** est en légère diminution, cette variation provient du changement de comptabilisation opéré en 2019. En effet, en 2019, les produits de la fiscalité tiennent compte d'une partie de la CVEC 2018-2019. Nous verrons l'utilisation des fonds CVEC dans la partie des charges.

👉 LES PRODUITS AVEC CONTREPARTIE DIRECTE

Libellé	2020	2019	Ecart	Variation
Droits de scolarité diplômes nationaux d'étudiants nationaux ou assimilés	2 107 202	2 174 737	-67 535	-1,65%
Droits de scolarité diplômes nationaux d'étudiants internationaux hors pays membres de l'UE ou assimilés	654 104	351 350	302 754	
<i>Pour mémoire : Exonération des droits différenciés</i>	<i>-591 062</i>	<i>-319 395</i>	<i>-271 667</i>	
Droits des diplômes propres à chaque établissement	590 114	963 487	-373 373	-38,75%
Redevances	49 250	91 166	-41 916	-45,98%
Prestations de formation continue	845 932	932 565	-86 632	-9,29%
Validation des acquis de l'expérience	60 139	39 456	20 682	52,42%
Formation en apprentissage	620 133		620 133	Nouveau
Colloques	42	26 000	-25 958	-99,84%
Prestations de recherche	144 786	211 129	-66 342	-31,42%
Mesures et expertises	16 988	66 221	-49 233	-74,35%
Vente de publications	275 079	292 211	-17 132	-5,86%
Autres prestations de services	89 033	187 084	-98 051	-52,41%
Locations diverses	27 177	63 376	-36 199	-57,12%
Mise à disposition de personnel facturée	424 730	510 260	-85 530	-16,76%
Ports et frais accessoires facturés aux clients	312	424	-112	-26,42%
Autres produits d'activités annexes	1 584 749	1 678 025	-93 276	-5,56%
Total	6 898 709	7 268 096	-369 388	-5,08%

Tableau 23 - Les ressources propres

➡ Les droits de scolarité – Diplômes nationaux

L'université Bordeaux Montaigne par délibération du 17/05/2019 a validé le **principe d'exonération partielle des droits d'inscription différenciés** et ainsi acté le paiement de droits identiques à ceux des étudiants français. Cette décision se traduit par la comptabilisation d'un produit de **591 062 €** sur le compte des droits de scolarité des diplômes nationaux des étudiants internationaux hors pays membres de l'UE et il est atténué par une charge du même montant. Ce montant est à la hausse (**+ 85 %** car comme le dispositif a commencé en 2019, l'année dernière nous n'avions que les primo-entrants. Cette année, sont pris en compte les primo-entrants plus les étudiants N+1 qu'ils aient progressé ou redoublé.

Ainsi l'évolution des droits de scolarité applicables aux diplômes nationaux à s'élèvent à - **1.65 % par rapport à 2019-2020**.

	Droits inscriptions Nationaux	Droits inscriptions Internationaux	Total par composante
AGEN	14 960		14 960
IUT	83 922		83 922
IJBA	8 505	3 770	12 275
Ecole doctorale	190 238		190 238
Formation continue	32 396		32 396
Scolarité	1 777 181	650 334	2 427 515
Total	2 107 202	654 104	2 761 306

Tableau 24 - Les droits de scolarité par entité

L'effectif des étudiants est sensiblement identique à l'année dernière de date à date : **+0.85 %** et la **proportion d'étudiants boursiers est en légère augmentation +1.4%**.

	2017-2018	2018-2019	2019-2020 (au 21/01/2020)	2019-2020 (fin d'année)	Evolution 2019/2020 (par rapport à la fin d'année)
Boursiers	6820	6670	6455	6544	1,4%
Non boursiers	10211	10741	11053	11113	0,5%
Effectif total*	17031	17411	17508	17657	0,85%

% Boursiers	40,04%	38,31%	36,87%	37,06%
% Non boursiers	59,96%	61,69%	63,13%	62,94%

Source : Apogée, extraction du 17/02/2021

* Hors DEFLE et auditeurs libres

➡ Les droits de scolarité – Diplômes UBM

Les droits de scolarités des diplômés propres à l'Université Bordeaux Montaigne affichent une baisse de plus de 38 %. Cette diminution est liée à la COVID, en effet plusieurs formations n'ont pu avoir lieu.

	2017-2018	2018-2019	2019-2020	2020-2021	Evolution 2019/2020	2020	2019	Var. 2020/2019	
Nombre d'inscriptions au DEFLE	1116	1289	1202	620	48,42%				
						CLES & CLUB	28 916	69 411	-58,34%
						DEFLE	521 641	933 634	-44,13%
						FTLV	39 558	-39 558	-200,00%
						Total	590 114	963 487	-38,75%

➔ La formation continue

Toutes les prestations de formation continue ont été très impactées par la crise sanitaire, seule la formation tout au long de la vie a doublé le montant de ses prestations, et les certifications en langues ont progressé de plus de 42 %.

	2017	2018	2019	2020	Var. 2020/2019
900	21 058	28 176	41 948	22 029	-47,48%
Formation continue des personnels	21 058	28 176	41 948	22 029	
904	316 959	308 359	332 662	217 411	-34,65%
Formation continue IUT	316 959	308 359	332 662	217 411	
906	69 627	113 429	44 491	40 020	-10,05%
Formation continue IJBA	69 627	113 429	44 491	40 020	
913	484 363	363 804	434 734	488 499	12,37%
CLES & CLUB	51 213	1 928	100 842	143 793	42,59%
Cours de langues	8 085	3 217	47 745	14 508	-69,61%
DEFLE - Cours du soir	42 861	28 381	7 659	5 970	-22,05%
DAEU	246 708	220 773	217 621	172 545	-20,71%
FTLV	135 496	109 505	60 867	151 683	149,20%
921	48 141	86 134	78 729	77 973	-0,96%
Formation continue CFA	48 141	86 134	78 729	77 973	
Total général	940 148	899 900	932 565	845 932	-9,29%

Tableau 25 - La formation continue

➔ La formation en apprentissage - CFA

Depuis la loi pour « la liberté de choisir son avenir professionnel » du 5/09/2018, les opérateurs de compétences (OPCO) sont chargés d'accompagner la formation professionnelle. Au 1^{er} avril 2019, 11 OPCO ont été agréés par arrêté du ministère du Travail. Ils remplacent les anciens organismes paritaires collecteurs agréés (OPCA). Ces opérateurs de compétences ont pour missions de financer l'apprentissage, d'aider les branches à construire les certifications professionnelles et d'accompagner les PME pour définir leurs besoins en formation.

En 2020, cela se concrétise pour le Centre de Formation d'Apprentissage de l'Université Bordeaux Montaigne par le financement des contrats d'apprentissage et de professionnalisation que le CFA signe avec les employeurs.

Cette nouvelle recette remplace la taxe d'apprentissage, elle s'élève pour l'année 2020 à **620 133 €**.

➔ Les mises à disposition de personnel

Ces recettes diminuent -16,76% car certaines mises à disposition sont arrivées à terme, c'est le cas de celle contractée avec l'association COCKTAIL et la Direction Générale pour l'Enseignement supérieur.

➔ Les autres produits

Les autres produits diminuent de -5,56 % au niveau de l'Université, cette évolution se répartit ainsi :

Établissement	2020	2019	Var. 2020/2019
Cartes AQUIPASS	1 977	5 081	-61,08%
Cotisation sport & culture	705	4 320	-83,68%
Divers	4 099	13 001	-68,47%
Droits copies	3 325	2 967	12,07%
Facturation IZLY	7 610	26 129	-70,87%
Indemnisation assurance	17 961	3 650	392,02%
Intérêts moratoire		18 121	-100,00%
Redevances distributeurs	29 425	61 633	-52,26%
Redevances Photomaton	120	146	-17,81%
Ristourne	786	1 799	-56,29%
Convention d'occupation	1 140	600	90,00%
Total général	67 148	137 447	-51,15%

Tableau 27 - Les autres produits

SIGDU	2020	2019	Var. 2020/2019
Charges communes	333 594	333 722	-0,04%
Compteur Géothermique		11 950	-100,00%
Consommation eau potable	1 181 521	1 186 982	-0,46%
Divers	1 141		
Redevances distributeurs	1 344	7 925	-83,03%
Total général	1 517 601	1 540 579	-1,49%

Tableau 26 - Les ressources propres du SIGDU

- ➔ **Les autres produits de gestion** : concernent les reversements effectués par les enseignements lié à la RAFP et quelques subventions d'aides à l'édition. La diminution s'explique par la comptabilisation en 2019 de la CVEC. (Changement de méthode).

- ➔ **La production stockée et immobilisée** : Cette opération permet de constater l'évolution du stock d'ouvrages au 31/12/2020 et de valoriser la participation du personnel technique. Elle est en diminution de – 401 K€ car le stock final au 31/12/2020 a diminué par rapport à l'année dernière, en effet, la baisse est due à un déstockage qui a été fait l'année dernière et entériné par le CA. Nous sommes passés de 6 salles de stockage à 2 salles.

👉 LES AUTRES PRODUITS

Sont essentiellement composés de produits calculés, c'est-à-dire qui ne génèrent aucun flux de trésorerie.

- ➔ **Les cessions d'actif** : ils représentent un montant de 2 827 € pour l'année 2020 ;
- ➔ **Les reprises sur les dotations aux amortissements et aux provisions**
 - La reprise sur les dotations aux amortissements : Elles concernent une reprise en lien avec le compte 21888 puisqu'il n'y a aucune immobilisation comptabilisée à ce compte, nous avons donc décidé de la reprendre ;
 - Les reprises sur les provisions pour risques : il s'agit de la provision pour accident du travail qui est à diminuer en 2020 et des provisions pour litiges qui se sont dénoués sur 2020 soit par la signature d'un protocole transactionnel, soit l'université a été condamnée à verser les sommes en litiges ou encore l'appel a été rejeté ;
 - **Les reprises sur les provisions sur actif circulant** : ce sont les reprises des provisions de 2019 liées aux clients et la reprise de la provision pour dépréciation du stock.
- ➔ **Les quotes-parts de financement reprises au résultat** : le montant s'élève à 2 051 821 € et concerne les reprises de financement liées aux biens financés avec une subvention d'investissement. Le montant est en diminution par rapport à 2019 et cela s'explique par la comptabilisation d'une opération de déstockage de vieux ouvrages et d'une reprise exceptionnelle du financement rattaché au bâtiment K, venue augmenter exceptionnellement ce poste en 2019.

3.2. Focus sur les dépenses liées à la CVEC

La contribution de vie étudiante et de campus est versée par les étudiants auprès des CROUS pour toute formation initiale effectuée dans un établissement d'enseignement supérieur. En 2020, elle s'élevait à 91€. Elle est reversée à l'Université Bordeaux Montaigne par les CROUS pour participer aux actions suivantes :

- Pour la santé afin d'accéder plus facilement aux soins sur le campus et rénover la politique de prévention ;
- Pour favoriser l'accompagnement social ;
- Pour soutenir les initiatives organisées par les étudiants ;
- Pour faire vivre l'art et la culture au sein de l'université ;
- Pour améliorer l'accueil des étudiants.

Cette année la CVEC a été fortement mobilisée durant la crise sanitaire afin de financer des aides sociales, satisfaire aux besoins alimentaires des étudiants, fournir des outils informatiques

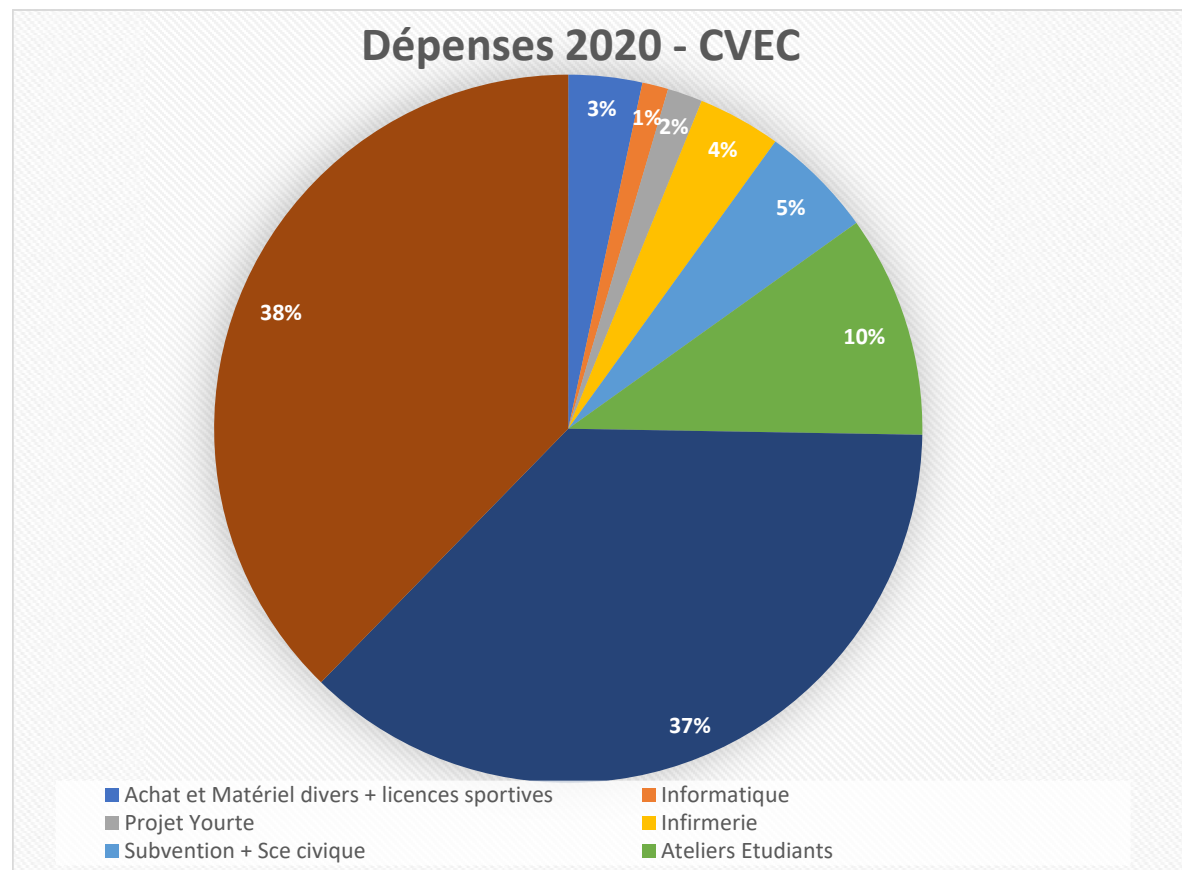
Nous allons donc faire un point sur toutes ces actions au sein de notre Université hors dépenses de personnels, les données exploitées proviennent des dépenses effectuées sur les opérations suivantes : OPE-2020-0028, OPE-2019-0028, OPE-2019-0029, OPE-2019-0031, OPE-2019-0038 et CONV-2016-0017.

Type de dépenses	Montant - Budgétaire
Inv. Matériel	2 486,16
Informatique	7 429,59
Projet Yourte	10 010,17
Infirmierie	23 630,85
Achats divers	3 127,77
Matériel divers	6 626,72
Service civique	1 862,64
Subvention	30 500,00
Ateliers Etudiants	63 431,93
Participation UB	231 236,68
Aides FSDIE	235 530,23
Licences	8 801,00
Total	624 673,74

Tableau 28 - Les dépenses par nature

Les 2 plus gros postes de dépenses sont :

- **37 %** : Participation d'UBM auprès de l'Université de Bordeaux au titre de la Santé étudiante, des installations sportives, etc. pour un montant de **231 236,68 €** ;
- **38 %** : aides FSDIE pour un montant de **235 530,23 €**.



Les aides ont été versées à 476 tiers dont 454 étudiants et 22 associations. Elles ont donné lieu à l'émission de 545 demandes de paiement qui se répartissent ainsi :

AIDES FSDIE	Nombre de DP
Aide numérique	214
Commission FSDIE	302
FSDIE Aide Forfait téléphonique	5
Prise en charge droits d'inscription	1
Subvention Aide Associations	23
Total	545

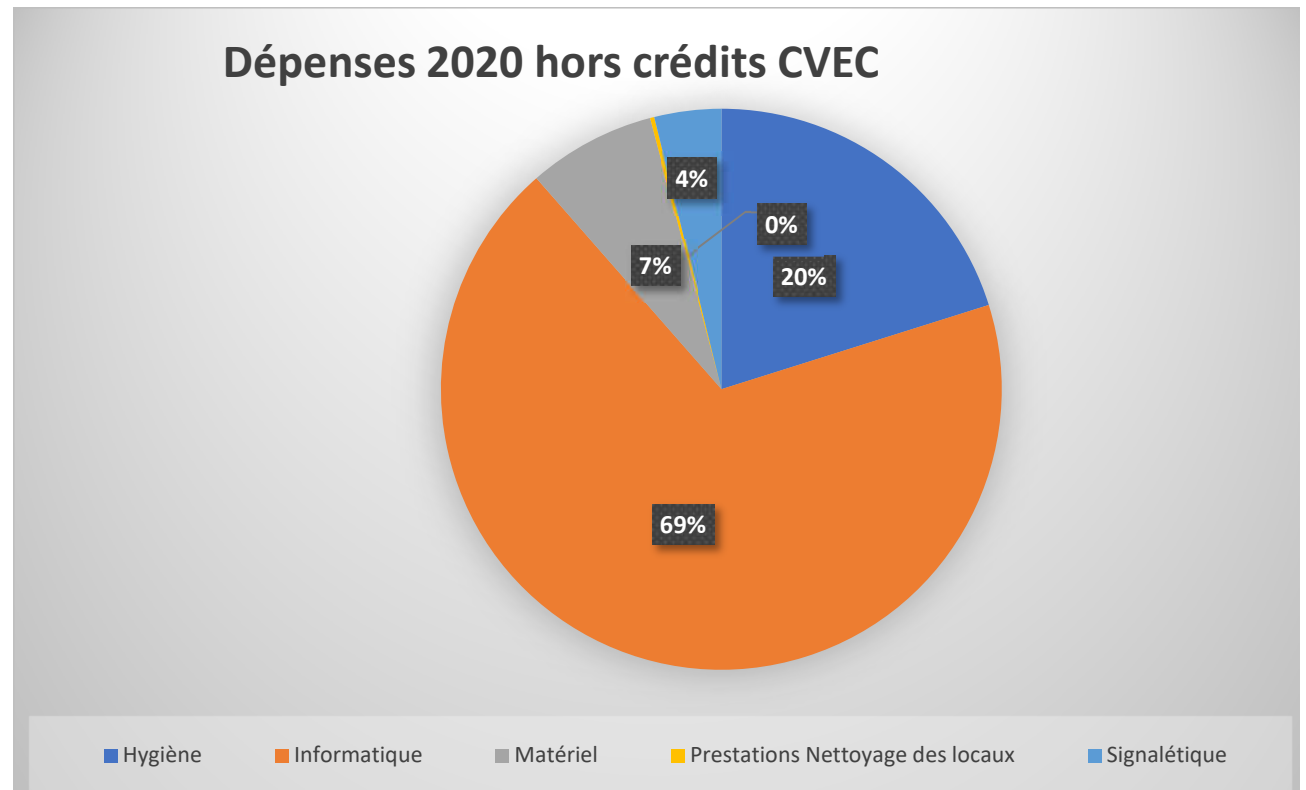
Tableau 29 - Le nombre de DP par nature

3.3. Focus sur les dépenses liées à la crise sanitaire

Dès le début de la crise sanitaire, l'Université Bordeaux Montaigne a créé un code analytique afin de suivre les dépenses liées à la pandémie. Nous avons déjà vu les impacts sur les comptes par nature de dépenses et ici nous allons recenser toutes les dépenses engagées par l'Université pour face à cette crise sanitaire.

Typologie des dépenses	Montant des CP consommés
Hygiène	86 640
Informatique	294 061
Matériel	31 624
Prestations Nettoyage des locaux	1 048
Signalétique	16 559
Total général	429 932

Tableau 30 - La typologie des dépenses



Détails des dépenses par typologie :

HYGIENE	Montant des CP consommés
Gel Hydroalcoolique	16 868
Lingettes antiseptique	4 601
Masques	50 900
Matériel sanitaire	14 341
Protections micros et casques	138
Visières	36
Total général	86 884

Tableau 32 - Les dépenses d'Hygiène

MATERIELS	Montant des CP consommés
Barrière de protection	5 599
Dérouleurs essuie-tout	473
Distributeurs de gel hydroalcoolique	12 644
Hygiaphones	175
Matériels pour logistique	1 297
Poubelles	988
Protection pour bureau	6 059
Sacs kraft livres à emporter	911
Visières & collecteurs	1 615
Matériels audiovisuels	1 863
Total général	31 624

Tableau 31 - Les dépenses de matériels

INFORMATIQUE	Montant des CP consommés
Application APPSCHO - Service application mobile de gestion de la scolarité	27 168
Dépenses - ZOOM	86 202
Modification des équipements audiovisuels des amphithéâtres	16 779
Télétravail - Licences CISCO	13 312
Télétravail - Licences OFFICE	5 799
Télétravail - Pack écran - station d'accueil - clavier - souris	133 296
Télétravail - Webcams	820
Transformation licences BASIC vers ENH PLUS	10 686
Total	294 061

Tableau 33 - Les dépenses d'informatique

3.4. Le bilan

ACTIF	2020	2019	PASSIF	2020	2019
ACTIF IMMOBILISE			CAPITAUX PROPRES		
Immobilisations incorporelles	419 853	514 011	Financements reçus	51 354 778	53 005 273
Immobilisations corporelles	63 322 200	64 083 864	Financement de l'actif par l'Etat	47 404 546	49 052 084
Terrains	14 069 098	14 087 490	Financement de l'actif par des tiers	3 950 231	3 953 189
Constructions	41 995 121	43 233 316	Fonds propres des fondations	0	0
Installations techniques, matériels, et outillages	1 788 058	2 002 096	Ecarts de réévaluation	0	0
Collections	11 707	11 707	Réserves	22 624 123	19 686 301
Biens historiques et culturels	450	450	Report à nouveau	-710	1 168 419
Autres immobilisations corporelles	2 797 565	2 728 114	Résultat de l'exercice (bénéfice ou perte)	3 229 691	1 769 403
Immobilisations corporelles en cours	2 114 025	1 650 804	Provisions réglementées	0	0
Avances et acomptes sur commandes	546 176	369 887	TOTAL FONDS PROPRES	77 207 882	75 629 397
Immobilisations financières	255 477	257 721	PROVISIONS POUR RISQUES ET CHARGES		
TOTAL ACTIF IMMOBILISE	63 997 530	64 855 596	Provisions pour risques	72 246	104 681
ACTIF CIRCULANT			Provisions pour charges	1 145 775	1 109 854
Stocks	418 623	591 532	TOTAL PROVISIONS RISQUES & CHARGES	1 218 021	1 214 535
Créances	11 308 982	8 824 970	DETTES NON FINANCIERES		
Créances sur des entités publiques	9 428 588	7 446 723	Dettes fournisseurs et comptes rattachés	681 042	719 794
Créances clients et comptes rattachés	1 784 749	1 290 693	Dettes fiscales et sociales	3 794 759	3 682 981
Avances et acomptes versés sur commandes	23 286	35 975	Avances et acomptes reçus	13 518 198	11 850 481
Créances sur les autres débiteurs	72 359	51 580	Dettes correspondant à des opérations pour comptes de tiers (dispositifs d'intervention)	1 004 928	616 086
Charges constatées d'avances	111 180	75 744	Autres dettes non financières	449 384	200 791
TOTAL ACTIF CIRCULANT (HORS TRESORERIE)	11 838 785	9 492 246	Produits constatés d'avance	982 782	564 540
TRESORERIE			TOTAL DETTES NON FINANCIERES	20 431 093	17 634 674
Disponibilités	22 986 182	20 130 763	TRESORERIE		
Autres - Régies d'avances	34 500	0	Autres éléments de trésorerie passive	0	0
TOTAL TRESORERIE	23 020 682	20 130 763	TOTAL TRESORERIE	0	0
TOTAL GENERAL	98 856 996	94 478 605	TOTAL GENERAL	98 856 996	94 478 605

Tableau 34 - Bilan

3.4.1. L'actif

3.4.1.1. L'actif immobilisé

Tableau des immobilisations						
Rubriques et postes	Valeur brute au début de l'exercice	Augmentations		Diminutions		Valeur brute à la fin de l'exercice
		Par virement de poste à poste	Acquisitions / Mises à disposition / Transferts	Par virement de poste à poste	Cessions / Mises au rebut	
Immobilisations incorporelles	1 142 291	9 605	23 736	0	0	1 175 631
Frais d'établissement	349 928	0	0	0	0	349 928
Frais de recherche et développement	0	9 605	0	0	0	9 605
Concessions et droits similaires, brevets, licences, marques, procédés, logiciels, droits et valeurs similaires	792 362	0	23 736	0	0	816 098
Immobilisations corporelles	94 431 587	927 605	1 256 745	0	274 926	96 341 011
Terrains	14 205 557	0	0	0	0	14 205 557
Constructions	60 073 916	902 807	0	0	0	60 976 723
Installations techniques, matériels, et outillage	6 424 526	7 263	198 179	0	3 626	6 626 342
Collections	11 707	0	0	0	0	11 707
Biens historiques et culturels (dont dépenses ultérieures)	450	0	0	0	0	450
Autres immobilisations corporelles	13 715 431	17 534	1 058 566	0	271 300	14 520 232
Immobilisations corporelles en cours	2 020 691	163 018	1 565 150	1 088 659		2 660 201
Participations et créances rattachées à des participations	253 894	0	0	0	0	253 894
Titres de participation	253 894	0	0	0	0	253 894
Autres immobilisations financières	3 827	0	8 530	6 860	3 914	1 583
Prêts	3 750	0	8 530	6 860	3 914	1 506
Dépôts et cautionnements versés	77	0	0	0	0	77
TOTAUX	97 852 290	1 100 228	2 854 161	1 095 519	278 840	100 432 320

Tableau 35 - Le tableau des immobilisations

Le montant total des dépenses d'investissement s'élève à 2 854 160. 67 €. En comptabilité budgétaire le montant total des investissements décaissés est de 2 717 142.13 € ce qui représente **82.58 %** des crédits votés.

👉 LES IMMOBILISATIONS INCORPORELLES

Les acquisitions de 2020 s'élèvent à 33 341 €, aucune sortie n'a été comptabilisée sur ce poste. Le montant brut atteint 1 175 631 € au 31/12/2020.

👉 LES IMMOBILISATIONS CORPORELLES

Le patrimoine immobilier mis à disposition de l'établissement par l'Etat a été intégré pour l'essentiel en 2010, et mis à jour les années suivantes. Il est décrit dans la convention d'utilisation signée en début d'année avec France DOMAINE conformément à la réglementation.

- ➔ **Les terrains** ont été évalués initialement en 2010, ils sont inscrits au bilan pour 14 205 557 € ;
- ➔ **Les constructions** figurent au bilan d'entrée pour un montant brut de 60 073 916 € auxquelles viennent s'ajouter **les mises en service réalisées au cours de l'exercice pour un montant total de 902 807 €**. Ces travaux concernent par exemple : la rénovation de l'amphi C200 pour un montant de 536 880 € et divers travaux réalisés pour le SIGDU comme la ventilation du château d'eau ou encore des poteaux incendies pour un montant total de 98 095 €...
- ➔ **Les installations techniques, matériels et outillages** sont inscrites pour un montant brut de 6 424 526 € auquel s'ajoute la mise en service des compteurs d'eau du SIGDU pour 7 263 € et les acquisitions de divers matériels et agencements pour un montant de 198 179 €. Une cession votée par le conseil d'administration en 2020 de chariots Alpha a été comptabilisée pour un montant de 3 626 €.
- ➔ **Les autres immobilisations corporelles**, ce sont les mobiliers et matériels divers, les matériels informatiques, les matériels de transport pour lesquels le montant brut au 31/12/2019 s'élevait à 13 715 431 €. Au moment de la clôture, plusieurs anomalies ont été constatées entre la comptabilisation dans COCKTAIL et celle effectuées dans NEPTUNE :
 - Certaines cessions votées en 2019 par le conseil d'administration n'ont pas été comptabilisées : 67 396.49 € ;
 - Des cessions de 2019 ont été comptabilisées en double : 14 747.48 € ;
 - Une sortie d'inventaire de 2019 a été comptabilisée sur le mauvais compte de classe 2 : 645.54 €.

Par ailleurs des cessions ont été présentées au conseil d'administration du mois de juin pour un montant de 203 257.97 € (matériels informatiques, un véhicule, mobilier...).

Les acquisitions sur **l'exercice 2020 s'élèvent 1 058 566 €** ce qui portent le montant de ce poste à 14 520 232 €.

- ➔ **Les immobilisations en cours**, sur ce poste nous retrouvons les immobilisations en cours (travaux) et les avances versées aux fournisseurs.
 - **Les avances** versées sont liées au projet de restructuration et d'extension du département du français langue étrangère baptisé le projet CLEFF – Cité des langues Etrangères, du Français et de la Francophonie. Les montants ont été versés à la SRIA avec laquelle l'Université a signé une convention de Mandat. Le projet avait été suspendu car le coût estimé du projet dépassait les fonds obtenus, mais dernièrement avec le plan relance l'Université Bordeaux Montaigne a obtenu les fonds manquants. Le solde de compte est de 546 175.73 €.
 - **Les immobilisations en cours** : certains travaux ont fait l'objet d'une mise en service :
 - L'amphithéâtre C200 pour 536 880.52 € ;
 - Divers travaux liés au SIGDU pour 114 963.44 € ;

- Divers travaux sur l'Université pour 270 598.52 €.
- Des avances versées à la SRIA en 2018 figurant sur le compte d'immobilisation en cours au lieu du compte avance, elles ont donc été réimputées sur le compte 2318 pour un montant de 163 018.07 € ;
- Une facture de 2020 concernant une étude sur les canalisations a été réimputée en fonctionnement sur le compte 617 pour un montant de 3 198 €.

Au 31/12/2020, les opérations qui sont toujours en cours font l'objet d'un suivi particulier et elles s'élèvent à 2 114 025.09 €. Elles seront poursuivies l'année prochaine.

Cocktail	N°OPERATION	2313	2315
Entité établissement		2 035 772,03	
Etude de conception signalétique pour l'Université			28 193,50
FORTINET FG-501 - Plateforme FortiGuards			12 642,09
Détection incendie	CDE-2016-000051	11 354,23	
EXTENSION DU DEFLE	CONV-2015-0055	15 848,00	
DOSSIER LIQ. NP2F Md. 8093 Bord. 2406 du 915 2016		4 536,00	
DIAGNOSTIC RESEAUX OPT17.03	OPE-2016-0003	98 651,04	
OPERATION CAMPUS BAT ACCUEIL ET J	OPE-2017-0012	3 616,00	
BATIMENT H - REQUALIFICATION - TRANCHE 2 OPERATION CAMPUS	CONV-2015-0056	4 463,50	
RENOVATION SALLES SERVEUR ET AUTOCOM.	OPE-2016-0001	345 897,50	
RENOVATION AMPHIS 1 ET 2	OPE-2017-0040	1 052 999,18	
OPT18-13 Accessibilité entrée	ATT-2018-000039	474,60	
OPT17-06 REQUALIFICATION MAISON ARCHEOLOGIE ET ARCHEOPOLE	OPE-2017-0015	180 909,97	
OPT 1817 AUGMENTATION PUISSANCE CHAUFFERIE LETTRES 2	OPE-2018-0028	14 385,96	
FABRICATION ET POSE MAINS COURANTES ESCALIERS BAT. ACCUEIL	CONV-2016-0041	2 132,58	
MAISON DES ARTS - Cabines montage vidéo	ATT-2018-000064	454,83	
MISSION D'ASSISTANCE OPERATIONNELLE ET SUIVI DES TRAVAUX	CONV-2016-0017	11 519,07	
FOURNITURE ET POSE GARDE-CORPS AU LOGEMENT FONCTION SIGDU	OPE-2018-0050	9 126,06	
FOURNITURE ET POSE D'UNE PORTE AUTOMATIQUE ET DE MENUISERIE	CDE-2018-008078	13 786,00	
OPT18-13 ACCESSIBILITE AMPHI RENOARD	CDE-2019-006696,OPE-2016-0001,ATT-2019-000064	18 682,36	
RACCORDEMENT RESEAU CHALEUR IUT	OPE-2019-0032	6 718,42	
OP T19-01 RENOVATION RESEAU EAU GLACEE IRAMAT	OPE-2016-0001,ATT-2019-000064	228 957,96	
Structure dédiée aux techniques de conscience du corps (yourte) "F"	OPE-2019-0031	10 010,17	
RENOVATION RESEAUX EAU GLACEE IRAMAT	ATT-2020-000014	469,78	
REPERAGE AMIANTE AVANT TRAVAUX IRAMAT GROUPE FROID	CDE-2020-003023	778,82	
Opérations en cours sur le SIGDU		37 417,47	
Travaux de renouvellement de l'unité de désinfection du château d'eau	OPE-2018-0025	27 585,00	
Achat de fourniture	CDE-2020-003578	1 492,47	
Mission de maîtrise d'œuvre - Réfection de Réseaux ET et EP	CDE-2019-007848	8 340,00	
Total des immobilisations en cours		2 073 189,50	40 835,59

Elles s'élèvent à un montant total de 255 476.99 € et se décomposent ainsi :

- ➔ Les actions prises de la SRIA : 253 894 € ;
- ➔ Des dépôts et consignations : 76.99 € ;
- ➔ Les prêts au personnel : la somme de 1 506 € correspond au montant en cours de remboursement par le personnel au 31/12/2020.

Situation des prêts au 31/12/2020	Montant au 31/12/2019	Nouveau prêts accordés	Remboursements 2020	Transformation des prêts en aides	Montant au 31/12/2020
Prêts	3 750	8 530	3 914	6 860	1 506

3.4.1.2. Les amortissements & les dépréciations des immobilisations

Les amortissements sont détaillés dans le tableau ci-dessous. Leur montant cumulé passe de 32 996 694 € à **36 434 790 €**.

Rubriques et postes	Cumulés au début de l'exercice	Augmentations	Diminutions	Cumulés à la fin de l'exercice
Immobilisations incorporelles	628 279	127 499	0	755 778
Frais d'établissement	111 538	69 986	0	181 523
Concessions et droits similaires, brevets, licences logiciels...	516 742	55 592	0	572 334
Immobilisations corporelles	32 368 414	3 603 845	293 248	35 679 012
Terrains	118 068	18 392	0	136 459
Constructions	16 840 600	2 141 002	0	18 981 602
Installations techniques, matériels, et outillage	4 422 430	419 105	3 251	4 838 284
Autres immobilisations corporelles	10 987 317	1 025 346	289 997	11 722 667
TOTAUX	32 996 694	3 731 344	293 248	36 434 790

Tableau 36 - Le tableau des amortissements

3.4.1.3. Les stocks

L'Université possède deux maisons d'éditions pour lesquelles nous devons calculer les stocks finaux. Voici les éléments de calcul :

➔ Pour AUSONIUS :

- Le nombre de page produites est de **3 222 344 pages** contre 3 689 878 l'année dernière ;
- Le coût de revient par page est de **0.814 €** contre 0.0730 € en 2019.

Suite à l'inventaire physique réalisé, la **valorisation du stock est donc de 568 100.22 € soit une variation de + 3 206.27 €.**

➔ **Pour les PUB :**

- Le nombre de page produites est de **4 512 111 pages** contre 5 175 299 l'année dernière ;
- Le coût de revient par page est de **0.0744 €** contre 0.0785 € en 2019.

Suite à l'inventaire physique réalisé, la **valorisation du stock est donc de 1 026 319.98 € soit une variation de - 405 198.25 €.**

Tableau des variations de stocks				
Nature des stocks et des en-cours	Solde à l'ouverture de l'exercice	Variations des stocks en augmentation	Variations des stocks en diminution	Solde à la clôture de l'exercice
Stocks de produits	1 996 412,18	1 594 420,20	1 996 412,18	1 594 420,20
Total des stocks	1 996 412,18	1 594 420,20	1 996 412,18	1 594 420,20

Tableau 37 - La variation des stocks

3.4.1.4. Les créances

Les créances de l'Université se décomposent comme suit :

- ➔ **Les créances de l'actif** pour un montant de 1 583 € correspondant aux prêts en cours accordés aux personnels et un dépôt et consignation ;
- ➔ **Les créances sur les entités publics et autres** : ce sont les titres de recettes définitifs émis pour les opérations pluriannuelles et annuelles : 9 627 276 € ;
- ➔ **Les créances clients et comptes rattachés** proviennent des prestations de formations, des indus liés à la paye ou des droits d'inscriptions des étudiants impayés : 2 208 754 € ;
- ➔ **Avances et acomptes versés** sont liés à des marchés publics et à des avances sur des frais de déplacement : 23 286 € ;
- ➔ **Les créances sur les autres débiteurs** concernent la TVA sur les charges à payer : 72 359 €

Tableau des créances			
Rubriques et postes	Montants	Degré de liquidité de l'actif	
		Echéance à 1 an au plus	Echéance à plus d'1 an
Créances de l'actif immobilisé	1 583	1 583	0
- Prêts	1 506	1 506	0
- Autres créances immobilisées	77	77	0
Créances de l'actif circulant	12 042 856	7 662 702	4 380 154
- Créances sur des entités publiques (Etat, autres entités publiques) des organismes internationaux et la Commission européenne	9 627 276	5 423 592	4 203 684
- Créances clients et comptes rattachés	2 208 755	2 032 284	176 470
- Avances et acomptes versés sur commandes	23 286	23 286	0
- Créances sur les autres débiteurs	72 359	72 359	0
- Charges constatées d'avance (dont primes de remboursement des emprunts)	111 180	111 180	0
TOTAUX	12 044 439	7 664 285	4 380 154

Tableau 38 - Le tableau des créances

3.4.2. Le passif

3.4.2.1. Les capitaux propres

Les capitaux propres de l'Université Bordeaux Montaigne sont constitués :

- Des financements de l'actif pour un montant de 51 354 777 .53 € ;
- Des réserves de l'établissement qui est le cumul des résultats d'exploitation des exercices antérieurs pour 22 624 123.23 € ;
- Du report à nouveau qui est débiteur suite aux corrections que nous avons vues précédemment pour 710.24 € ;
- Du résultat de l'exercice bénéficiaire qui s'élève à 3 229 691.35 €.

➔ **Les financements de l'actif**, comme nous l'avons déjà vus, ces subventions d'équipement sont comptabilisées à l'avancement, c'est-à-dire au fur et à mesure des dépenses constatées dans l'exercice. Elles ont permis de financer les opérations suivantes :

Nature des opérations	Montant
Acquisition d'ordinateurs mis à disposition des étudiants	109 002,00
Contrat de recherche	28 988,18
Contrat d'enseignement	969,62
Projet REPAIRE "F"	104 463,12
Réhabilitation pôle archéologie "F"	26 438,96
Requalification des bâtiments H et F	4 463,50
Sécurisation réseaux pour usage mobile - ComUE	127 000,00
Total	401 325,38

Tableau 39 - Opérations financées

Les subventions se décomposent ainsi :

Tableau des financements de l'actif							
Rubriques et postes	Montant au 01/01/2020 C/104 ou 134	Reprise cumulée au 01/01/2020 C/1049 ou 1349	Augmentations	Diminutions			Solde au 31/12/2020
			Financements reçus C/104 ou 134	Quote-part reprise de financement	Cession d'actif C/104 ou 134	Cession ou mise au rebut de l'actif C/1049 ou 1349	
FINANCEMENT DE L'ACTIF PAR L'ETAT	66 335 270	17 283 186	43 395	1 671 015	66 247	64 055	47 422 273
Financements rattachés à un actif	66 335 270	17 283 186	43 395	1 671 015	66 247	64 055	47 422 273
- Contrepartie et financement des actifs mis à disposition des établissements	61 788 975	14 377 114	0	1 522 475			45 889 387
- Financement des autres actifs :							
État	2 361 967	2 351 687	0	10 205	62 020	62 010	64
Agence nationale de la recherche (ANR) - IA	1 854 695	540 151	39 718	132 624	2 610	2 020	1 221 047
Autres	329 633	14 233	3 677	5 710	1 617	25	311 775
FINANCEMENT DE L'ACTIF PAR DES TIERS AUTRES QUE L'ETAT	7 356 821	3 403 632	357 930	360 888	174	174	3 950 231
Financements rattachés à un actif	7 356 821	3 403 632	357 930	360 888	174	174	3 950 231
- Régions	3 130 056	1 691 825	229 028	165 376	174	174	1 501 883
- Communes et groupements de communes	7 054	5 373	0	396		0	1 284
- Autres collectivités et établissement publics	2 883 179	1 008 157	127 000	146 261		0	1 855 761
- Union Européenne	83 482	81 992	0	1 248		0	242
- Autres organismes	751 740	230 345	0	23 794		0	497 600
- Autres	501 309	385 939	1 903	23 813		0	93 460
TOTAUX	73 692 091	20 686 817	401 325	2 031 902	66 421	64 229	51 372 504

Tableau 40 - Tableau des financements

3.4.2.2. Les provisions pour risques et charges

Ce sont les provisions destinées à enregistrer des dettes probables, dont le montant ou l'échéance ne sont pas connus de façon précise. Elles sont de deux types :

- ➔ **Les provisions pour risques : 72 246 €**, ce sont des remboursements susceptibles d'intervenir sur des contrats pour lesquels nous avons perçu les fonds ou pris en charge, liés aux accidents du travail ;
- ➔ **Les provisions pour charges : 1 145 775 €**, se décomposent ainsi :
 - 433 787 € : concerne les travaux d'entretien ou de réparation ;
 - 706 467 € : ce montant est lié aux passifs sociaux et notamment les comptes épargne-temps qui ont légèrement augmenté en 2020 ;
 - 5 521 € : cette somme est prévue pour les potentiels remboursement des droits d'inscription pour les étudiants qui seraient boursiers.

Tableau des Provisions					
Rubriques et postes	Solde à l'ouverture de l'exercice	Dotations de l'exercice	Reprises de l'exercice		Solde à la clôture de l'exercice
			Provision utilisée	Provision non utilisée	
Provisions pour risques	104 681	12 119	44 554	0	72 246
Provisions pour litiges	36 600	0	35 600		1 000
Provisions pour pertes sur contrat	52 235	0	3 783		48 452
Autres provisions pour risques	15 846	12 119	5 171		22 794
Provisions pour charges	1 109 854	108 721	72 800	0	1 145 775
Provisions pour gros entretien ou grandes révisions	433 787	72 800	72 800		433 787
Provisions pour CET	387 577	19 279	0		406 855
Provisions pour CET - Charges sociales et fiscales	288 490	11 121	0		299 612
Autres provisions pour charges	0	5 521	0		5 521
Total des provisions	1 214 535	120 840	117 354	0	1 218 021

Tableau 41 - Tableau des provisions

3.4.2.3. Les dettes

Tableau des dettes				
Rubriques et postes	Montants	Degré d'exigibilité du passif		
		Echéance à 1 an au plus	Echéance à plus d'1 an et 5 ans au plus	Echéance à plus d'5 ans
Dettes non financières	20 431 093	11 622 894	8 402 042	406 157
- Dettes fournisseurs et comptes rattachés	681 042	681 042	0	0
- Dettes fiscales et sociales	3 794 759	3 794 759	0	0
- Avances et acomptes reçus	13 518 198	4 709 999	8 402 042	406 157
- Dettes correspondant à des opérations pour comptes de tiers (dispositifs d'intervention)	1 004 928	1 004 928	0	0
- Autres dettes non financières	449 384	449 384	0	0
- Produits constatés d'avance	982 782	982 782	0	0
TOTAUX	20 431 093	11 622 894	8 402 042	406 157

Tableau 42 - Tableau des dettes

Les dettes se décomposent ainsi :

➔ **Les dettes fournisseurs d'un montant de 681 042 €** comprennent :

- Des titres de recettes émis à l'encontre de fournisseurs : 4 643 € ;
- Les retenues de garanties : 61 190 € ;
- Les charges à payer en fonctionnement : 513 599€ ;
- Les charges à payer en investissement : 110 896 €.

➔ **Les dettes fiscales et sociales d'un montant de 3 794 759 €** correspondent à :

- Aux charges à payer relevant :
 - Du SIGDU pour la redevance : 802 878 € ;
 - De l'établissement pour la contribution FIPHFP : 153 442 € ;
 - Des passifs sociaux : 2 769 544 € ;
- Une somme comptabilisée en 2010 : 110 135 € ;
- A la TVA sur les produits à recevoir : 31 070 € ;
- A la TVA à payer du SIGDU : 37 825 €.

➔ **Les avances et acomptes reçus** sont liés principalement aux opérations pluriannuelles qui sont comptabilisés à l'avancement : **13 518 198 €** ;

➔ Les charges constatées d'avances proviennent essentiellement des prestations de formation : **982 782 €**.

4. LES AGREGATS FINANCIERS

4.1. Le compte de résultat

Le compte de résultat intègre les charges et produits calculés rattachés à l'exercice qui sont par définition sans impact sur le solde budgétaire de l'exercice. En effet, ces opérations peuvent avoir une conséquence sur les soldes budgétaires ultérieurs notamment lors du renouvellement des investissements, lors du paiement du risque provisionné. Ou encore lors du décaissement des charges à payer.

Le montant du **résultat comptable est bénéficiaire** et il s'élève à **3 229 691,35 €** au 31/12/20. Il se décompose ainsi à partir du solde budgétaire :

	Etablissement	CFA	SIGDU	Total
Solde budgétaire	2 039 436,74	-41 629,88	366 916,38	2 364 723,24
Neutralisation opérations hors C/6 et 7	2 565 957,96	-24 480,82	-178 904,88	2 362 572,26
Neutralisation Investissement et compte 1	223 319,26	0,00	0,00	223 319,26
Neutralisation Investissement et compte 2	-2 513 756,43	-24 480,82	-178 904,88	-2 717 142,13
Neutralisation Investissement et compte 4	4 856 395,13	0,00	0,00	4 856 395,13
Opérations comptables - Dépenses	4 487 932,29	33 804,90	259 324,93	4 781 062,12
CAP (N et N-1)	-85 683,60	2 259,05	49 865,57	-33 558,98
CCA (N et N-1)	-35 961,66	286,90	238,39	-35 436,37
DC - Droits différenciés & autres	493 648,40	1 800,00	7 038,33	502 486,73
Amortissements et provisions	4 157 369,66	29 458,95	88 831,61	4 275 660,22
Régul. Coefficient de TVA	35 091,42	0,00	113 351,03	148 442,45
DRv sur indu émis	-76 531,93	0,00	0,00	-76 531,93
Opérations comptables -Recettes	7 737 502,61	342 698,40	-71 598,52	8 008 602,49
PAR (N et N-1)	2 313 740,41	197 458,71	2 249,75	2 513 448,87
PCA (N et N-1)	-229 231,86	-189 010,23	0,00	-418 242,09
Emission Ex. courant - TIT non encaissés	954 879,78	363 404,27	67 446,50	1 385 730,55
Emission Ex. antérieur - TIT encaissés	-854 208,79	-49 797,00	-141 294,77	-1 045 300,56
Récupération d'avce sur titre définitif	2 933 446,69	8 457,00	0,00	2 941 903,69
DRv sur indu encaissés	-77 345,51	0,00	0,00	-77 345,51
DC - Stock + Droits différenciés	188 593,13	0,00	0,00	188 593,13
Reprises Amortissements et provisions	2 507 628,76	12 185,65	0,00	2 519 814,41
Résultat comptable 2020	2 723 049,10	291 744,44	214 897,81	3 229 691,35

Tableau 43 - Compte de résultat par entité

4.2. La trésorerie

A la clôture de l'exercice, la trésorerie s'élève à **23 020 681,63 €** et se décompose ainsi :

Compte	Libellé	Montant
5117	Chèques impayés	1 211,36
5151	Compte au Trésor	22 981 054,80
531	Caisse	3 915,47
54310	Régie d'avance de l'UFR Humanités	8 000,00
54311	Régie d'avance de l'UFR Langues et Civilisations	6 000,00
54312	Régie d'avance de l'UFR Sciences des Territoires et de la Communication - STC	10 000,00
54313	Régie d'avance de l'UMR AUSONIUS	10 000,00
54314	Régie d'avance de l'Institut de Journalisme de Bordeaux Aquitaine - IJBA	500,00
Total		23 020 681,63

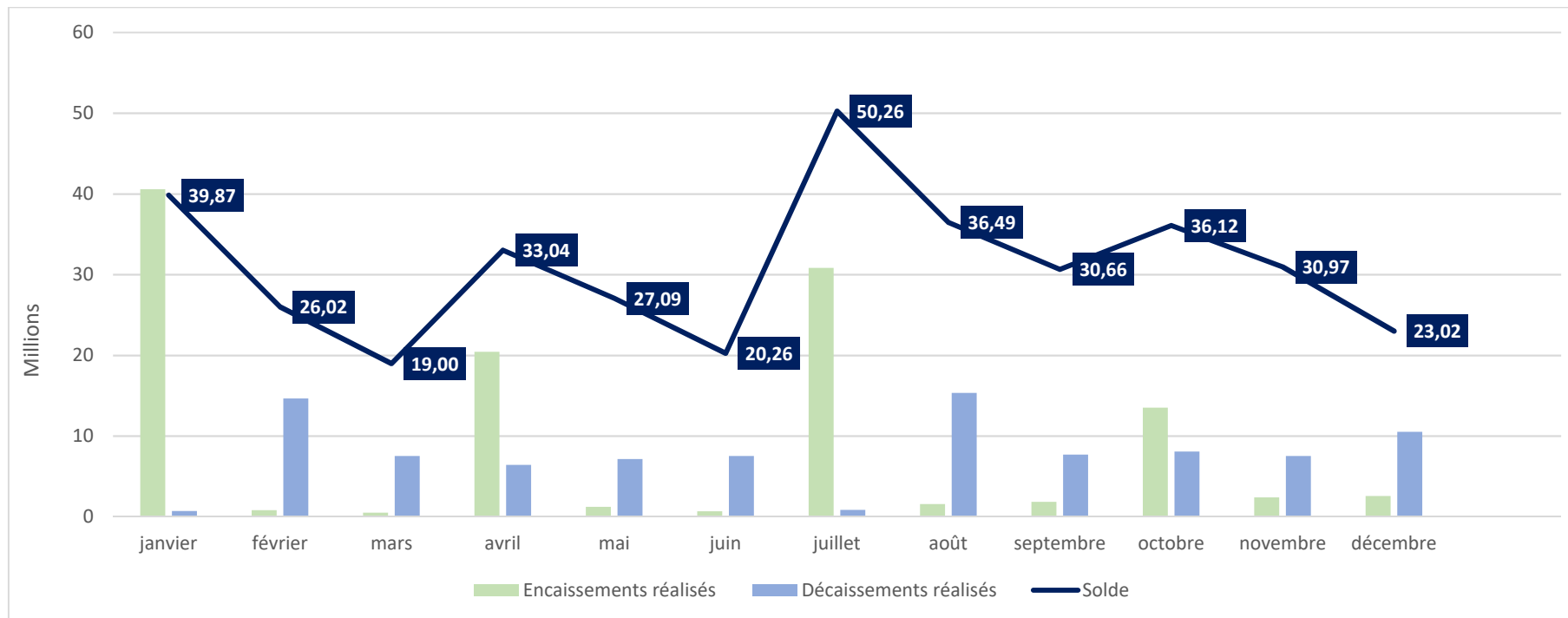
Tableau 44 - Détail de la trésorerie

Cette année, nous avons fait le choix de laisser les avances aux régisseurs afin qu'ils puissent répondre aux besoins si nécessaire.

Le solde de la trésorerie se répartit entre l'établissement et les deux services à comptabilité distincte, le CFA et le SIGDU :

Compte	Libellé	Montant
1854	Trésorerie du CFA	61 658,11
1853	Trésorerie du SIGDU	1 529 542,83
5XXX	Trésorerie établissement	21 429 480,69
Total		23 020 681,63

Tableau 45 - La trésorerie par entité



Il est à noter que l'atterrissage de la trésorerie au budget rectificatif n°2 était prévu à **20 633 695,84 €** alors que nous terminons l'année à 23 020 681.63 €, il semblerait que les déprogrammations effectuées au dernier budget n'ait pas suffi à s'approcher de l'exécution.

La variation de la trésorerie est positive et elle s'élève à **2 889 918.73 €**. Elle est conforme à l'abondement indiqué dans **le tableau 4 – Equilibre financier**. La part de la trésorerie fléchée est de 432 195.28 €.

Le tableau 7 - Plan de trésorerie est alimenté par deux types d'opérations :

- ➔ **Les opérations budgétaires** : encaissements des titres de recettes et décaissements des demandes de paiement

TABEAU DES FLUX DE TRESORERIE		2020
FLUX DE TRESORERIE LIES A L'ACTIVITE		-
ENCAISSEMENTS		94 715 165
Produits sans contrepartie directe : subventions et produits assimilés		81 942 406
Produits avec contrepartie directe : produits directs d'activité		12 772 759
DECAISSEMENTS		92 420 383
Charges de fonctionnement		89 636 126
Charges de personnel		78 582 747
Charges de fonctionnement (hors charges de personnel)		8 269 122
Charges d'intervention : dispositifs pour compte propre		2 784 257
TOTAL (I)		5 079 039
FLUX DE TRESORERIE LIES AUX OPERATIONS D'INVESTISSEMENT		-
ENCAISSEMENTS		2 827
Cessions d'immobilisations incorporelles		0
Cessions d'immobilisations corporelles		2 827
Cessions d'immobilisations financières		0
Autres opérations		0
DECAISSEMENTS		2 717 142
Acquisitions d'immobilisations incorporelles		23 736
Acquisitions d'immobilisations corporelles		2 693 407
Acquisitions d'immobilisations financières		0
Autres opérations		0
TOTAL (II)		-2 714 315
Solde budgétaire		2 364 723

Tableau 46 - Les flux de trésorerie

Nous retrouvons le solde budgétaire de **2 364 723. 24 €** calculé dans le **tableau 2 – Autorisation budgétaire**.

➔ **Les opérations non budgétaires** comprennent :

- **Les prêts** attribués par la Commission d'Action Sociale (8 530 €) diminués des remboursements (3 914€) soit - 4 616 € ;
- **Les opérations comptabilisées sur les comptes de tiers** : les opérations non titrées ou non liquidées au 31/12 soit un montant de + 223 862.74 € ;
- **Les opérations pour compte de tiers** : ce sont toutes les bourses EURASMUS, Université Franco- Allemande, AMI et les opérations de TVA pour une variation de +305 948.75 €. Nous retrouvons le détail de ces opérations dans le **tableau 5 – Opérations pour comptes de tiers** comme suit :

Nature de l'opération	Exécution 2020	
	Décaissements	Encaissements
Aides à la mobilité internationale - AMI	149 960	367 560
ERASMUS - 2020/2021	435 309	650 102
ERASMUS - 2020-1-FR01-KA107-079322		119 680
ERASMUS - 2017/2019		2 400
Bourse Université Franco-Allemande	12 120	6 000
ERASMUS - 2018/2020	35 869	
ERASMUS - 2019/2021	24 358	
Bourses Université de Californie- 3000 dollars ALLAWAY		2 686
ERASMUS solde K103 et K107 -2017		
S/Total bourses de mobilité	657 616	1 148 428
TVA encaissée		396 460
TVA décaissée	581 323	
TOTAL	1 238 939	1 544 888

Tableau 47 - Tableau des opérations pour compte de tiers

La trésorerie représente au 31/12/2020, **94 jours** de crédits de paiement en dépenses de fonctionnement et de personnel. Le nombre de jours a augmenté de 13 jours par rapport à l'année 2019.

4.3. La capacité d'autofinancement

La capacité d'autofinancement représente le résultat de l'exercice des seules opérations susceptibles d'avoir un impact sur la trésorerie. Elle mesure les ressources financières internes générées par l'Université. Elle traduit la capacité de l'Université à financer les besoins pérennes liés à son existence et constitue une ressource stable.

La CAF est de **4 990 662, €** au 31 décembre et elle se décompose ainsi :

	Etablissement	CFA	SIGDU	Total
Résultat Net	2 723 049,10	291 744,44	214 897,81	3 229 691,35
+ dotations aux amortissements, dépréciations et provisions	4 157 369,66	29 458,95	88 831,61	4 275 660,22
- reprises sur amortissements, dépréciations et provisions	467 993,24			467 993,24
+ valeur nette comptable des éléments d'actifs cédés	7 952,11			7 952,11
- produits de cession d'éléments d'actifs	2 826,80			2 826,80
- quote-part des subventions d'investissement virée au résultat de l'exercice	2 039 635,52	12 185,65		2 051 821,17
CAF	4 377 915,31	309 017,74	303 729,42	4 990 662,47

Tableau 48 - La capacité d'autofinancement

4.4. Le fonds de roulement

Le **tableau de financement** recense :

- Les emplois c'est-à-dire les investissements prévus dans l'enveloppe d'investissement ainsi que ceux qui ne correspondent pas à des dépenses budgétaires ;
- Les ressources qui sont principalement des opérations liées aux augmentations des capitaux propres.

Il permet de calculer la **variation du fonds de roulement prévisionnel au 31/12/2020 qui s'élève à 2 553 915.73 €.**

	Etablissement	CFA	SIGDU	Total
Emploi	2 649 282,50	24 480,82	180 397,35	2 854 160,67
Investissements	2 640 752,50	24 480,82	180 397,35	2 845 630,67
Prêts	8 530,00			8 530,00
Ressources	4 795 329,24	309 017,74	303 729,42	5 408 076,40
CAF	4 377 915,31	309 017,74	303 729,42	4 990 662,47
Financement de l'actif par l'État	357 930,24			357 930,24
Financement de l'actif par des tiers autres que l'Etat	43 395,14			43 395,14
Autres ressources	2 826,80			2 826,80
Régularisations	2 487,75			2 487,75
Augmentation des dettes financières	10 774,00			10 774,00
Apport au Fonds de roulement	2 146 046,74	284 536,92	123 332,07	2 553 915,73

Tableau 49 - le tableau des emplois et des ressources

Le fonds de roulement net global s'élève à **16 226 864.17 €** au 31/12/2020 et se répartit ainsi :

	Etablissement	CFA	SIGDU	Total
FRNG au 31/12/2019	12 671 708,09	198 394,18	802 846,17	13 672 948,44
Apport au FRNG	2 146 046,74	284 536,92	123 332,07	2 553 915,73
FONDS DE ROULEMENT NET GLOBAL	14 817 754,83	482 931,10	926 178,24	16 226 864,17
BESOIN EN FONDS DE ROULEMENT EXPLOITATION	-6 441 430,58	421 272,99	-601 573,63	-6 621 731,22
BESOIN EN FONDS DE ROULEMENT HORS EXPLOIT.	-170 295,28	0,00	-1 790,96	-172 086,24
TRESORERIE NETTE	21 429 480,69	61 658,11	1 529 542,83	23 020 681,63

Tableau 50 - Répartition du FRNG

Ce fonds de roulement n'est pas totalement disponible, en effet des engagements sont déjà pris par l'Université Bordeaux Montaigne. Nous allons analyser les restes à payer au 31/12/2020.

4.5. Le montant des restes à payer au 31/12/2020

Le montant des restes à payer sur autorisations d'engagement au 31/12/2020 s'élève à **11 890 396.06 €**. C'est la différence entre le montant des engagements juridiques et les crédits paiements. Il se décompose ainsi :

Reste à payer au 31/12/2020	Montant Budgétaire
Hors opérations pluriannuelles	1 871 122,15
Opérations pluriannuelles	10 019 273,94
Total	11 890 396,09

Tableau 51 - Reste à payer sur AE

Le montant des restes à payer hors opérations pluriannuelles est liés principalement aux **marchés pluriannuels : 1 412 401,59 €**.

Reste à payer au 31/12/2020	Montant Budgétaire
2016	132 580,00
Attribution de marché	132 580,00
Commande	0,00
2017	183 895,94
Attribution de marché	176 401,41
Commande	7 494,53
2018	176 068,50
Attribution de marché	91 931,85
Commande	84 136,65
2019	745 672,09
Attribution de marché	689 696,57
Commande	55 975,52
2020	632 905,62
Attribution de marché	321 791,76
Commande	311 113,86
Total	1 871 122,15

Tableau 52 - Reste à payer hors opérations

Le total des restes à payer au 31/12/2020, y compris les restes à engager s'élève à 27 691 854.60 € sur les opérations pluriannuelles.

Reste à payer au 31/12/2020	Reste à payer sur AE au 31/12/2020	Reste à engager au 31/12/20	Total des restes à payer au 31/12/20
Hors Opérations Immobilière	286 640,97	8 910 647,27	9 197 288,24
Opérations Immobilières	9 732 632,97	8 761 933,39	18 494 566,36
Total	10 019 273,94	17 672 580,66	27 691 854,60

Tableau 53 - Total des restes à payer

L'Université a plusieurs **programmes immobiliers** en cours dont le montant total s'élève à **18 494 566 €** et pour lesquels des financements à hauteur de **9 332 169 €** sont attendus. **Le solde de 9 162 397 €** sera financé sur les fonds propres de l'Université.

N° Opération	Objet de programme d'investissement	Montant du programme		Reste à réaliser au 31/12/19		Reste à réaliser au 31/12/20	
		Dépenses	Recettes	Dépenses	Recettes	Dépenses	Recettes
CONV-2016-0017	Petites folies	269 113	88 000	179 453	88 000	135 106	13 000
CONV-2015-0055	Extension du DEFLE	6 570 000	5 500 000	6 065 303	5 500 000	6 065 303	2 800 000
CONV-2015-0056	BAT H FCT	4 750 000	4 750 000	4 345 537	4 345 537	2 745 537	2 314 080
CONV-2016-0041	ADAP - Mise en accessibilité - IUT	48 227	0	113 749	0	42 975	0
OPE-2016-0001	Sécurisation locaux salle serveur	596 017	208 755	289 813	8 755	37 548	20 000
OPE-2016-0002	Comptage énergétique	86 141	0	11 256	0	2 498	0
OPE-2016-0003	Diagnostic réseaux humides	114 903	0	27 000	0	16 252	0
OPE-2016-0004	Déploiement Aquipass	87 290	0	54 600	0	54 600	0
OPE-2016-0006	Amphi C200	542 860	0	30 461	0	7 739	0
OPE-2017-0012	Restructuration J, Accueil, Admin FCT	1 230 000	0	1 226 384	0	726 384	0
OPE-2017-0015	Réhabilitation pôle archéologie	3 703 527	3 703 527	3 347 327	3 347 327	3 520 834	3 469 527
OPE-2017-0039	Déploiement Signalétique	350 000	0	350 000	0	350 000	0
OPE-2017-0040	Rénovation Amphis 1 et 2	1 210 000	0	1 069 272	0	238 549	0
OPE-2018-0004	Ger Maison de la recherche	470 300	470 300	470 300	470 300	470 300	412 899
OPE-2018-0006	Mise à niveau des réseaux Wi Fi	146 777	91 000	11 761	0	9 860	0
OPE-2018-0015	REPAIRE	433 921	410 000	186 190	162 269	81 727	205 000
OPE-2018-0028	Chaufferie Lettres 2	160 000	0	124 085	0	146 757	0
OPE-2018-0050	SIGDU Logement	20 954	0	14 604	0	11 828	0
OPE-2018-0051	Abri à vélo	87 000	0	87 000	0	87 000	0
OPE-2018-0054	Audit thermique IUT	55 000	0	55 000	0	55 000	0
OPE-2018-0055	1er équipement OP Campus	1 000 000	0	1 000 000	0	1 000 000	0
OPE-2018-0056	Remplacement des Cta Amphis Cirot et Renouard	180 000	0	180 000	0	180 000	0
OPE-2018-0057	SIGDU étanchéité toiture	160 000	0	160 000	0	160 000	0
OPE-2018-0058	COOP	60 000	0	60 000	0	60 000	0
OPE-2018-0059	Restructuration par immobilier	80 000	0	80 000	0	80 000	0
OPE-2018-0060	Amphis Papy/Léfévre	380 000	0	380 000	0	380 000	0
OPE-2018-0061	Démolition/Reconstruction des petits hangars du SIGDU	250 000	0	250 000	0	250 000	0
OPE-2018-0062	Réfection de l'étanchéité de toiture IUT	700 000	0	700 000	0	700 000	0
OPE-2019-0031	Yourte	144 470	0	99 000	0	134 460	0
OPE-2019-0032	Raccordement réseau de chaleur IUT	180 000	0	180 000	0	173 282	0
OPE-2020-0033	ADAP - Mise en accessibilité des ascenseurs	98 773				98 773	0
OPE-2020-0009	Rénovation des réseaux eaux usées	197 119	0			129 009	0
OPE-2020-0010	Rénovation éclairage public	151 982	97 663			122 057	97 663
OPE-2020-0011	Rénovation système pilotage eau	221 190	0			221 190	0
Total		27 609 915	16 122 245	21 216 734	13 922 187	18 494 566	9 332 169
				7 294 547		9 162 397	

De même les restes à payer sur **les opérations hors programmes immobiliers** de **9 197 288.24 €** sont financés par des fonds à recevoir pour **7 471 277.64 €** et des fonds déjà perçus à hauteur de **1 726 010.60 €**.

Ce qui nous permet d'en déduire **le fonds de roulement mobilisable** :

	UBM
FONDS DE ROULEMENT NET GLOBAL	16 226 864,17
Reste à réaliser sur les programmes immobiliers - Fonds propres	9 162 397,36
Reste à réaliser sur les hors programmes immobiliers (recherches, CVEC) - Déjà encaissés	1 726 010,60
Provisions comptabilisées au bilan hors stocks	1 840 714,79
FONDS DE ROULEMENT NET GLOBAL MOBILISABLE	3 497 741,42
Nombre de jours	14

** Pour info le coût journalier des dépenses de fonctionnement et de personnel en 2020 est de 245 578 €*

4.6. Les différents ratios

- ➔ Les dépenses de masse salariale représentent en 2020, 82.22% de nos recettes encaissables de fonctionnement contre, 84.33 % l'année dernière. Ce ratio connaît une amélioration cette année, rappelons que le seuil d'alerte de cet indicateur est fixé à 83 % par le MESR.

Ratio dépenses de personnel/produits encaissables	2019	2020
Montant des dépenses de personnel majorées des impôts et taxes	78 491 135	78 525 551
Montant des produits encaissables (chapitres 71/72/78 exclus)	93 074 057	95 511 047
Taux	84,33%	82,22%

- ➔ Le MESRI utilise le ratio d'alerte : ressources propres/recettes encaissables afin de mesurer le degré de dépendance des établissements vis-à-vis de la SCSP. Le seuil d'alerte est fixé à 13%.

Dépendance financière vis-à-vis de la SCSP	2019	2020
Ressources propres (hors SCSP)	12 586 000	13 275 922
Produits donnant lieu à un encaissement et à une variation de trésorerie	93 066 323	95 511 047
Taux	13,52%	13,90%

➔ Cette année, comme en 2019, la CAF couvre toutes les acquisitions comptabilisées. Le seuil de vigilance est fixé à 30 % par la DEGESIP et le seuil d’alerte à 20 %.

Part d'AUTOFINANCEMENT dans l'investissement	2019	2020
CAF	2 983 831	4 990 662
Acquisitions d'actifs non financiers	3 190 640	2 845 631
Taux	93,52%	175,38%

5. LES ENGAGEMENTS HORS BILAN

A ce jour, l’agence comptable n’a pas connaissance d’engagements qui n’auraient pas été saisis dans l’application COCKTAIL.

6. VISA DU COMPTE FINANCIER 2020

Vu le décret n° 2012-1246 du 7 novembre 2012 modifié relatif à la gestion budgétaire et comptable public, notamment les articles 24, 32 et 212,

Le compte financier, établi par l'agent comptable, soumis au visa de l'ordonnateur, comprend :

- Les états retraçant les autorisations budgétaires prévues au 1° de l'article 175 du décret du 7 novembre 2012 susvisé et leur exécution ;
- Le tableau présentant l'équilibre financier prévu au 2° de l'article 175 du décret du 7 novembre 2012 susvisé, tel qu'exécuté ;
- Les états financiers annuels prévus à l'article 202 du décret du 7 novembre 2012 susvisé : bilan, compte de résultat et annexe ;
- La balance des valeurs inactives.

Je certifie que ce compte financier retrace les comptabilités dont j'ai la charge et les ordres transmis à l'agent comptable en application des articles 24 et 32 du décret du 7 novembre 2012 susvisé.

Fait à Pessac, le 26/02/2021

Lionel LARRE

Président de l'Université Bordeaux Montaigne

7. LES DOCUMENTS REGLEMENTAIRES

7.1. Les états financiers

- Le compte de résultat de l'Université
- Le compte de résultat du CFA
- Le compte de résultat du SIGDU
- Le bilan
- La balance avant détermination du résultat
- Le tableau des provisions
- Le tableau des dépréciations
- Le tableau des variations de stocks
- Le tableau des immobilisations
- Le tableau des amortissements
- Le tableau des financements de l'actif
- Le tableau des créances
- Le tableau des dettes

7.2. Le compte financier

- Le tableau 1 – Des emplois
- Le tableau 2 – Autorisations budgétaires
- Le tableau 3 - Dépenses par destination et recettes par origine
- Le tableau 4 – Equilibre financier
- Le tableau 5 – Opérations pour compte de tiers
- Le tableau 6 – Situation patrimoniale
- Le tableau 7 – Plan de trésorerie
- Le tableau 8 – Opérations liées aux recettes fléchées
- Le tableau 9 – Tableau des opérations pluriannuelles
- Le tableau 10 – Tableau détaillée des opérations pluriannuelles et programmation – Dépenses
- Le tableau 10 – Tableau détaillée des opérations pluriannuelles et programmation – Recettes
- Le tableau de synthèse budgétaire et comptable en exécution

Agrégé (Etablissement + SACDs)

CHARGES	EXERCICE 2020	EXERCICE 2019
CHARGES DE FONCTIONNEMENT		
Achats		
Achats	8 543,61	8 089,45
Consommations		
Consommation de marchandises et d'approvisionnements, réalisation de travaux et consommation directe de services par l'organisme au titre de son activité ainsi que les charges liées à la variation de stocks	6 826 381,32	8 552 702,82
Charges de personnel		
Salaires, traitements et rémunérations diverses	45 652 931,89	45 591 012,36
Charges sociales	31 529 675,27	31 477 997,36
Intéressement et participation	0,00	0,00
Autres charges de personnel	174 397,97	241 067,79
Autres Charges		
Autres charges de fonctionnement (dont pertes sur créances irrécouvrables)	3 137 616,10	3 241 531,53
Dotations		
Dotations aux amortissements, dépréciations, provisions et valeurs nettes comptables des charges cédés	4 283 612,33	4 297 428,64
TOTAL CHARGES DE FONCTIONNEMENT	91 613 158,49	93 409 829,95
CHARGES D'INTERVENTION		
Dispositifs d'intervention pour compte propre		
Transferts aux ménages	456 455,93	254 284,41
Transferts aux entreprises	0,00	0,00
Transferts aux collectivités territoriales	0,00	0,00
Transferts aux autres collectivités	2 327 800,78	501 750,00
Autres Charges		
Charges résultant de la mise en jeu de la garantie de l'organisme	0,00	0,00
Dotations		
Dotations aux provisions et dépréciations	0,00	0,00
TOTAL CHARGES D'INTERVENTION	2 784 256,71	756 034,41
Engagements fonds dédiés		
Engagements à réaliser sur fonds dédiés (Fondations)	0,00	0,00
TOTAL CHARGES DE FONCTIONNEMENT ET D'INTERVENTION	94 397 415,20	94 165 864,36
CHARGES FINANCIÈRES		
Charges d'intérêts	0,00	0,00
Charges nettes sur cessions de valeurs mobilières de placement	0,00	0,00
Pertes de change	1 788,70	45,42
Autres charges financières	0,00	0,00
Dotations aux amortissements, dépréciations et aux provisions financières	0,00	0,00
TOTAL CHARGES FINANCIÈRES	1 788,70	45,42
Impôt sur les sociétés	0,00	0,00
Résultat de l'activité (bénéfice)	3 229 691,35	1 769 402,79
TOTAL CHARGES	97 628 895,25	95 935 312,57

Agrégé (Etablissement + SACDs)

PRODUITS	EXERCICE 2020	EXERCICE 2019
PRODUITS DE FONCTIONNEMENT		
Produits sans contrepartie directe (ou subventions et produits assimilés)		
Subventions pour charges de service public	82 925 047,32	79 790 400,61
Subventions de fonctionnement en provenance de l'État et des autres entités publiques	3 806 253,97	3 801 126,76
Subventions spécifiquement affectées au financement de certaines charges d'intervention en provenance de l'État et des autres entités publiques	0,00	0,00
Dons et legs	76 150,00	93 268,75
Produits de la fiscalité affectée	1 112 762,78	1 513 027,98
Produits avec contrepartie directe (ou produits directs d'activités)		
Vente de biens ou prestations de services	7 489 838,52	7 588 190,56
Produits des cessions d'éléments d'actif	2 826,80	2 941,55
Autres produits de gestion	98 167,69	277 366,49
Production stockée et immobilisée	-401 991,98	-211 069,00
Produits perçus en vertu d'un contrat concourant à la réalisation d'un service public	0,00	0,00
Autres produits		
Reprise sur amortissements, dépréciations et provisions (produits de fonctionnement)	467 993,24	593 219,15
Reprise du financement rattaché à un produit	2 051 821,17	2 486 839,72
Report des ressources non utilisées des exercices antérieurs (Fondations)	0,00	0,00
TOTAL PRODUITS DE FONCTIONNEMENT	97 628 869,51	95 935 312,57
PRODUITS FINANCIERS		
Produit des participations et prêts	0,00	0,00
Produits nets sur cessions des immobilisations financières	0,00	0,00
Intérêts sur créances non immobilisées	0,00	0,00
Produits des valeurs mobilières de placement et de la trésorerie	0,00	0,00
Produits nets sur cessions de valeurs mobilières de placement	0,00	0,00
Gains de change	25,74	0,00
Autres produits financiers	0,00	0,00
Reprises sur amortissements, dépréciations et provisions financières	0,00	0,00
TOTAL PRODUITS FINANCIERS	25,74	0,00
Résultat de l'activité (perte)	0,00	0,00
TOTAL PRODUITS	97 628 895,25	95 935 312,57

SACD Non Annexe 921 921

CHARGES	EXERCICE 2020	EXERCICE 2019
CHARGES DE FONCTIONNEMENT		
Achats		
Achats	0,00	36,00
Consommations		
Consommation de marchandises et d'approvisionnements, réalisation de travaux et consommation directe de services par l'organisme au titre de son activité ainsi que les charges liées à la variation de stocks	5 105,57	21 149,98
Charges de personnel		
Salaires, traitements et rémunérations diverses	208 348,20	146 931,68
Charges sociales	143 115,26	110 507,81
Intéressement et participation	0,00	0,00
Autres charges de personnel	273,41	0,00
Autres Charges		
Autres charges de fonctionnement (dont pertes sur créances irrécouvrables)	33 434,79	9 416,19
Dotations		
Dotations aux amortissements, dépréciations, provisions et valeurs nettes comptables des charges cédés	29 458,95	24 514,30
TOTAL CHARGES DE FONCTIONNEMENT	419 736,18	312 555,96
CHARGES D'INTERVENTION		
Dispositifs d'intervention pour compte propre		
Transferts aux ménages	9 274,00	11 560,70
Transferts aux entreprises	0,00	0,00
Transferts aux collectivités territoriales	0,00	0,00
Transferts aux autres collectivités	0,00	0,00
Autres Charges		
Charges résultant de la mise en jeu de la garantie de l'organisme	0,00	0,00
Dotations		
Dotations aux provisions et dépréciations	0,00	0,00
TOTAL CHARGES D'INTERVENTION	9 274,00	11 560,70
Engagements fonds dédiés		
Engagements à réaliser sur fonds dédiés (Fondations)	0,00	0,00
TOTAL CHARGES DE FONCTIONNEMENT ET D'INTERVENTION	429 010,18	324 116,66
CHARGES FINANCIÈRES		
Charges d'intérêts	0,00	0,00
Charges nettes sur cessions de valeurs mobilières de placement	0,00	0,00
Pertes de change	0,00	0,00
Autres charges financières	0,00	0,00
Dotations aux amortissements, dépréciations et aux provisions financières	0,00	0,00
TOTAL CHARGES FINANCIÈRES	0,00	0,00
Impôt sur les sociétés	0,00	0,00
Résultat de l'activité (bénéfice)	291 744,44	44 327,61
TOTAL CHARGES	720 754,62	368 444,27

SACD Non Annexe 921 921

PRODUITS	EXERCICE 2020	EXERCICE 2019
PRODUITS DE FONCTIONNEMENT		
Produits sans contrepartie directe (ou subventions et produits assimilés)		
Subventions pour charges de service public	0,00	0,00
Subventions de fonctionnement en provenance de l'État et des autres entités publiques	11 457,00	7 000,00
Subventions spécifiquement affectées au financement de certaines charges d'intervention en provenance de l'État et des autres entités publiques	0,00	0,00
Dons et legs	0,00	0,00
Produits de la fiscalité affectée	22,00	156 834,69
Produits avec contrepartie directe (ou produits directs d'activités)		
Vente de biens ou prestations de services	697 089,97	192 398,82
Produits des cessions d'éléments d'actif	0,00	0,00
Autres produits de gestion	0,00	475,20
Production stockée et immobilisée	0,00	0,00
Produits perçus en vertu d'un contrat concourant à la réalisation d'un service public	0,00	0,00
Autres produits		
Reprise sur amortissements, dépréciations et provisions (produits de fonctionnement)	0,00	0,00
Reprise du financement rattaché à un produit	12 185,65	11 735,56
Report des ressources non utilisées des exercices antérieurs (Fondations)	0,00	0,00
TOTAL PRODUITS DE FONCTIONNEMENT	720 754,62	368 444,27
PRODUITS FINANCIERS		
Produit des participations et prêts	0,00	0,00
Produits nets sur cessions des immobilisations financières	0,00	0,00
Intérêts sur créances non immobilisées	0,00	0,00
Produits des valeurs mobilières de placement et de la trésorerie	0,00	0,00
Produits nets sur cessions de valeurs mobilières de placement	0,00	0,00
Gains de change	0,00	0,00
Autres produits financiers	0,00	0,00
Reprises sur amortissements, dépréciations et provisions financières	0,00	0,00
TOTAL PRODUITS FINANCIERS	0,00	0,00
Résultat de l'activité (perte)	0,00	0,00
TOTAL PRODUITS	720 754,62	368 444,27

SACD Non Annexe 920 920

CHARGES	EXERCICE 2020	EXERCICE 2019
CHARGES DE FONCTIONNEMENT		
Achats		
Achats	268,80	85,01
Consommations		
Consommation de marchandises et d'approvisionnements, réalisation de travaux et consommation directe de services par l'organisme au titre de son activité ainsi que les charges liées à la variation de stocks	395 380,78	494 283,55
Charges de personnel		
Salaires, traitements et rémunérations diverses	343 684,44	340 841,75
Charges sociales	190 602,71	189 923,28
Intéressement et participation	0,00	0,00
Autres charges de personnel	181,80	30,30
Autres Charges		
Autres charges de fonctionnement (dont pertes sur créances irrécouvrables)	923 725,56	696 106,87
Dotations		
Dotations aux amortissements, dépréciations, provisions et valeurs nettes comptables des charges cédés	88 831,61	107 740,14
TOTAL CHARGES DE FONCTIONNEMENT	1 942 675,70	1 829 010,90
CHARGES D'INTERVENTION		
Dispositifs d'intervention pour compte propre		
Transferts aux ménages	0,00	0,00
Transferts aux entreprises	0,00	0,00
Transferts aux collectivités territoriales	0,00	0,00
Transferts aux autres collectivités	0,00	0,00
Autres Charges		
Charges résultant de la mise en jeu de la garantie de l'organisme	0,00	0,00
Dotations		
Dotations aux provisions et dépréciations	0,00	0,00
TOTAL CHARGES D'INTERVENTION	0,00	0,00
Engagements fonds dédiés		
Engagements à réaliser sur fonds dédiés (Fondations)	0,00	0,00
TOTAL CHARGES DE FONCTIONNEMENT ET D'INTERVENTION	1 942 675,70	1 829 010,90
CHARGES FINANCIÈRES		
Charges d'intérêts	0,00	0,00
Charges nettes sur cessions de valeurs mobilières de placement	0,00	0,00
Pertes de change	0,00	0,00
Autres charges financières	0,00	0,00
Dotations aux amortissements, dépréciations et aux provisions financières	0,00	0,00
TOTAL CHARGES FINANCIÈRES	0,00	0,00
Impôt sur les sociétés	0,00	0,00
Résultat de l'activité (bénéfice)	214 897,81	447 601,89
TOTAL CHARGES	2 157 573,51	2 276 612,79

SACD Non Annexe 920 920

PRODUITS	EXERCICE 2020	EXERCICE 2019
PRODUITS DE FONCTIONNEMENT		
Produits sans contrepartie directe (ou subventions et produits assimilés)		
Subventions pour charges de service public	632 666,00	629 531,00
Subventions de fonctionnement en provenance de l'État et des autres entités publiques	0,00	0,00
Subventions spécifiquement affectées au financement de certaines charges d'intervention en provenance de l'État et des autres entités publiques	0,00	0,00
Dons et legs	0,00	0,00
Produits de la fiscalité affectée	0,00	0,00
Produits avec contrepartie directe (ou produits directs d'activités)		
Vente de biens ou prestations de services	1 524 907,51	1 570 139,23
Produits des cessions d'éléments d'actif	0,00	2 889,39
Autres produits de gestion	0,00	0,00
Production stockée et immobilisée	0,00	0,00
Produits perçus en vertu d'un contrat concourant à la réalisation d'un service public	0,00	0,00
Autres produits		
Reprise sur amortissements, dépréciations et provisions (produits de fonctionnement)	0,00	74 053,17
Reprise du financement rattaché à un produit	0,00	0,00
Report des ressources non utilisées des exercices antérieurs (Fondations)	0,00	0,00
TOTAL PRODUITS DE FONCTIONNEMENT	2 157 573,51	2 276 612,79
PRODUITS FINANCIERS		
Produit des participations et prêts	0,00	0,00
Produits nets sur cessions des immobilisations financières	0,00	0,00
Intérêts sur créances non immobilisées	0,00	0,00
Produits des valeurs mobilières de placement et de la trésorerie	0,00	0,00
Produits nets sur cessions de valeurs mobilières de placement	0,00	0,00
Gains de change	0,00	0,00
Autres produits financiers	0,00	0,00
Reprises sur amortissements, dépréciations et provisions financières	0,00	0,00
TOTAL PRODUITS FINANCIERS	0,00	0,00
Résultat de l'activité (perte)	0,00	0,00
TOTAL PRODUITS	2 157 573,51	2 276 612,79

Agrégé (Etablissement + SACDs)

ACTIF	EXERCICE 2020			EXERCICE 2019
	BRUT	Amortissements et Provisions	NET	NET
ACTIF IMMOBILISÉ				
Immobilisations incorporelles				
Immobilisations incorporelles	1 175 631,16	755 778,44	419 852,72	514 011,31
Immobilisations corporelles				
Terrains	14 205 557,13	136 459,20	14 069 097,93	14 087 489,54
Constructions	60 976 723,35	18 981 601,92	41 995 121,43	43 233 316,14
Installations techniques, matériels et outillage	6 626 342,24	4 838 284,01	1 788 058,23	2 002 095,91
Collections	11 706,68	0,00	11 706,68	11 706,68
Biens historiques et culturels	450,00	0,00	450,00	450,00
Autres immobilisations corporelles	14 520 231,77	11 722 666,50	2 797 565,27	2 728 114,35
Immobilisations mises en concession	0,00	0,00	0,00	0,00
Immobilisations corporelles en cours	2 114 025,09	0,00	2 114 025,09	1 650 803,81
Avances et comptes sur commandes	546 175,79	0,00	546 175,79	369 887,43
Immobilisations grevées de droits	0,00	0,00	0,00	0,00
Immobilisations corporelles (biens vivants)	0,00	0,00	0,00	0,00
Immobilisations financières				
Immobilisations financières	255 476,99	0,00	255 476,99	257 720,99
TOTAL ACTIF IMMOBILISÉ	100 432 320,20	36 434 790,07	63 997 530,13	64 855 596,16
ACTIF CIRCULANT				
Stocks				
Stocks	1 594 420,20	1 175 797,64	418 622,56	591 532,34
Créances				
Créances sur des entités publiques (État, autres entités publiques) des organismes internationaux et la Commission Européenne	9 627 275,98	198 687,93	9 428 588,05	7 446 722,76
Créances sur les clients et comptes rattachés	2 208 754,50	424 005,66	1 784 748,84	1 290 692,70
Créances sur les redevables (produits de la fiscalité affectée)	0,00	0,00	0,00	0,00
Avances et acomptes versés par l'organisme	23 286,35	0,00	23 286,35	35 974,54
Créances correspondant à des opérations pour compte de tiers (dispositifs d'intervention)	0,00	0,00	0,00	0,00
Créances sur les autres débiteurs	72 358,62	0,00	72 358,62	51 579,92
Charges				
Charges constatées d'avances	111 180,16	0,00	111 180,16	75 743,79
TOTAL ACTIF CIRCULANT (HORS TRÉSORERIE)	13 637 275,81	1 798 491,23	11 838 784,58	9 492 246,05
TRÉSORERIE				
Valeurs mobilières de placement	0,00	0,00	0,00	0,00
Disponibilités	23 020 681,63	0,00	23 020 681,63	20 130 762,90
Autres	0,00	0,00	0,00	0,00
TOTAL TRÉSORERIE ACTIF	23 020 681,63	0,00	23 020 681,63	20 130 762,90
Comptes de régularisation	0,00	0,00	0,00	0,00
Écarts de conversion Actif	0,00	0,00	0,00	0,00
TOTAL GÉNÉRAL ACTIF	137 090 277,64	38 233 281,30	98 856 996,34	94 478 605,11

Agrégé (Etablissement + SACDs)

PASSIF	EXERCICE 2020	EXERCICE 2019
FONDS PROPRES		
Financement de l'actif par l'État	47 404 546,46	49 052 084,40
Financement de l'actif par des tiers	3 950 231,07	3 953 188,92
Fonds propres des fondations	0,00	0,00
Écarts de réévaluation	0,00	0,00
Réserves	22 624 123,23	19 686 301,47
Report à nouveau	-710,24	1 168 418,97
Résultat de l'exercice (bénéfice ou perte)	3 229 691,35	1 769 402,79
Provisions réglementées	0,00	0,00
TOTAL FONDS PROPRES	77 207 881,87	75 629 396,55
PROVISIONS POUR RISQUES ET CHARGES		
Provisions pour risques	72 246,11	104 680,70
Provisions pour charges	1 145 775,09	1 109 854,35
TOTAL PROVISIONS POUR RISQUES ET CHARGES	1 218 021,20	1 214 535,05
DETTES FINANCIÈRES		
Emprunts obligataires	0,00	0,00
Emprunts sociaux souscrits auprès des établissements financiers	0,00	0,00
Dettes financières et autres emprunts	0,00	0,00
TOTAL DES DETTES FINANCIÈRES	0,00	0,00
DETTES NON FINANCIÈRES		
Dettes fournisseurs et comptes rattachés	681 041,92	719 793,75
Dettes fiscales et sociales	3 794 758,80	3 682 981,48
Avances et acomptes reçus	13 518 198,46	11 850 481,47
Dettes correspondant à des opérations pour comptes de tiers (dispositifs d'intervention)	1 004 928,44	616 085,80
Autres dettes non financières	449 383,90	200 791,35
Produits constatés d'avance	982 781,75	564 539,66
TOTAL DETTES NON FINANCIÈRES	20 431 093,27	17 634 673,51
TRÉSORERIE		
Autres éléments de trésorerie passive	0,00	0,00
TOTAL TRÉSORERIE PASSIF	0,00	0,00
Compte de régularisation	0,00	0,00
Écarts de conversion Passif	0,00	0,00
TOTAL GÉNÉRAL PASSIF	98 856 996,34	94 478 605,11

CLASSE 1		DEBIT			CREDIT			SOLDE	
		BILAN D'ENTREE	EXERCICE	TOTAL	BILAN D'ENTREE	EXERCICE	TOTAL	DEBIT	CREDIT
10411	Contrepartie et financement des actifs mis à disposition des établissements - État				61 788 975,33		61 788 975,33		61 788 975,33
104131	Financement des autres actifs-État		62 019,94	62 019,94	2 361 966,85		2 361 966,85		2 299 946,91
1041321	ANR IA et dotation non consommable-revenus de la dotation sur le financement		158 810,24	158 810,24	1 854 694,92	195 917,94	2 050 612,86		1 891 802,62
104138	Financement des autres actifs-Autres		1 616,60	1 616,60	329 632,90	3 677,30	333 310,20		331 693,60
10491	Reprise au résultat de la contrepartie et du financement des actifs mis à	14 377 113,63	1 557 928,09	15 935 041,72		17 726,47	17 726,47	15 917 315,25	
104931	Reprise au résultat du financement des autres actifs-État	2 351 687,33	10 205,40	2 361 892,73		62 009,78	62 009,78	2 299 882,95	
1049321	ANR IA et dotation non consommable-reprise au résultat des revenus de la	540 151,44	132 623,99	672 775,43		2 019,78	2 019,78	670 755,65	
104938	Reprise au résultat du financement des autres actifs-Autres	14 233,20	5 710,09	19 943,29		25,14	25,14	19 918,15	
10682	Réserves facultatives		4,54	4,54	19 686 301,47	2 937 826,30	22 624 127,77		22 624 123,23
	SOUS-TOTAL CHAPITRE 10	17 283 185,60	1 928 918,89	19 212 104,49	86 021 571,47	3 219 202,71	89 240 774,18	18 907 872,00	88 936 541,69
110	Report à nouveau (solde créditeur)	4,54	1 172 140,69	1 172 145,23	1 168 423,51	3 011,48	1 171 434,99	710,24	
119	Report à nouveau (solde débiteur)		130,00	130,00		130,00	130,00		
	SOUS-TOTAL CHAPITRE 11	4,54	1 172 270,69	1 172 275,23	1 168 423,51	3 141,48	1 171 564,99	710,24	
120	Résultat de l'exercice (bénéfice)		1 769 402,79	1 769 402,79	1 769 402,79		1 769 402,79		
	SOUS-TOTAL CHAPITRE 12		1 769 402,79	1 769 402,79	1 769 402,79		1 769 402,79		
13412	Financements rattachés à des actifs déterminés -Régions		75 284,25	75 284,25	3 130 056,17	304 137,65	3 434 193,82		3 358 909,57
13414	Financements rattachés à des actifs déterminés -Communes et groupements de				7 054,04		7 054,04		7 054,04
13415	Financements rattachés à des actifs déterminés-Autres entités publiques dont		200 000,00	200 000,00	2 883 178,77	327 000,00	3 210 178,77		3 010 178,77
13416	Financements rattachés à des actifs déterminés -Union européenne				83 482,40		83 482,40		83 482,40
13417	Financements rattachés à des actifs déterminés -Autres organismes		6 168,58	6 168,58	751 740,01		751 740,01		745 571,43
13418	Financements rattachés à des actifs déterminés -Autres				501 309,25	1 902,50	503 211,75		503 211,75
13492	Reprise au résultat des financements rattachés à des actifs-Régions	1 691 824,50	165 375,93	1 857 200,43		174,11	174,11	1 857 026,32	
13494	Reprise au résultat des financements rattachés à des actifs-Communes et	5 373,36	396,44	5 769,80				5 769,80	
13495	Reprise au résultat des financements rattachés à des actifs-Autres entités	1 008 156,86	146 260,57	1 154 417,43				1 154 417,43	
13496	Reprise au résultat des financements rattachés à des actifs-Union européenne	81 992,31	1 247,88	83 240,19				83 240,19	
13497	Reprise au résultat des financements rattachés à des actifs-Autres organismes	230 345,25	23 794,38	254 139,63		6 168,58	6 168,58	247 971,05	
13498	Reprise au résultat des financements rattachés à des actifs-Autres	385 939,44	23 812,66	409 752,10				409 752,10	
138	Autres subventions d'investissement				74 675,82		74 675,82		74 675,82
1398	Reprise au résultat des financements rattachés à des actifs-Autres subventions	74 675,82		74 675,82				74 675,82	
	SOUS-TOTAL CHAPITRE 13	3 478 307,54	642 340,69	4 120 648,23	7 431 496,46	639 382,84	8 070 879,30	3 832 852,71	7 783 083,78
1511	Provisions pour litiges		35 600,00	35 600,00	36 600,00		36 600,00		1 000,00
1516	Provisions pour pertes sur contrat et opérations		3 782,68	3 782,68	52 234,98		52 234,98		48 452,30
1518	Autres provisions pour risques		5 171,22	5 171,22	15 845,72	12 119,31	27 965,03		22 793,81
1572	Provisions pour gros entretien ou grandes révisions		72 800,00	72 800,00	433 787,30	72 800,00	506 587,30		433 787,30
1582	Provisions pour CET				387 576,58	19 278,65	406 855,23		406 855,23
1583	Provisions pour CET - Charges sociales et fiscales				288 490,47	11 121,09	299 611,56		299 611,56
1588	Autres					5 521,00	5 521,00		5 521,00
	SOUS-TOTAL CHAPITRE 15		117 353,90	117 353,90	1 214 535,05	120 840,05	1 335 375,10		1 218 021,20
1853	SIGDU	1 279 677,25	5 184 606,92	6 464 284,17	1 279 677,25	5 184 606,92	6 464 284,17		
1854	CFA	98 412,99	857 518,48	955 931,47	98 412,99	857 518,48	955 931,47		

CLASSE 1								
	DEBIT			CREDIT			SOLDE	
	BILAN D'ENTREE	EXERCICE	TOTAL	BILAN D'ENTREE	EXERCICE	TOTAL	DEBIT	CREDIT
SOUS-TOTAL CHAPITRE 18	1 378 090,24	6 042 125,40	7 420 215,64	1 378 090,24	6 042 125,40	7 420 215,64		
TOTAL CLASSE 1	22 139 587,92	11 672 412,36	33 812 000,28	98 983 519,52	10 024 692,48	109 008 212,00	22 741 434,95	97 937 646,67

CLASSE 2		DEBIT			CREDIT			SOLDE	
		BILAN D'ENTREE	EXERCICE	TOTAL	BILAN D'ENTREE	EXERCICE	TOTAL	DEBIT	CREDIT
2012	Frais de premier établissement	349 928,34		349 928,34			349 928,34		
203	Frais de recherche et de développement		11 526,00	11 526,00	1 921,00	1 921,00	9 605,00		
20531	Logiciels acquis ou sous-traités	681 923,54	23 735,51	705 659,05			705 659,05		
2058	Autres concessions et droits similaires, brevets, licences, marques, procédés,	110 438,77		110 438,77			110 438,77		
	SOUS-TOTAL CHAPITRE 20	1 142 290,65	35 261,51	1 177 552,16	1 921,00	1 921,00	1 175 631,16		
211556	Terrains bâtis -Ensembles immobiliers administratifs et commerciaux (A, B)-Mis à	13 557 491,00		13 557 491,00			13 557 491,00		
21158	Terrains bâtis - Autres ensembles immobiliers	464 150,00		464 150,00			464 150,00		
212556	Agencements et aménagements de terrains bâtis-Ensembles immobiliers	183 916,13		183 916,13			183 916,13		
213156	Ensembles immobiliers administratifs et commerciaux (A, B) - Mis à disposition	46 967 517,54	46 204,99	47 013 722,53			47 013 722,53		
213556	Ensembles immobiliers administratifs et commerciaux (A, B) - Mis à disposition	9 052 166,04	856 602,08	9 908 768,12			9 908 768,12		
2138	Autres constructions	2 719 977,41		2 719 977,41			2 719 977,41		
214157	Ensembles immobiliers administratifs et commerciaux (A, B) - Acquis	1 334 255,29		1 334 255,29			1 334 255,29		
215147	Installations complexes spécialisées Acquis sur sol d'autrui	2 158 476,42	61 109,50	2 219 585,92			2 219 585,92		
215347	Installations à caractère spécifique sur sol d'autrui - Acquis	2 438 753,58		2 438 753,58			2 438 753,58		
21547	Matériel - Acquis	863 843,13	44 597,11	908 440,24	2 099,00	2 099,00	906 341,24		
21557	Outils - Acquis	405 883,86	58 393,10	464 276,96	8 585,91	8 585,91	455 691,05		
21567	Matériel d'enseignement - Acquis	531 538,21	50 388,69	581 926,90	1 987,21	1 987,21	579 939,69		
21577	Agencements et aménagements du matériel et outillage - Acquis	26 030,76		26 030,76			26 030,76		
216	Collections	11 706,68		11 706,68			11 706,68		
2172	Biens historiques et culturels mobiliers	450,00		450,00			450,00		
21827	Matériel de transport - Acquis	495 622,79	61 160,25	556 783,04	29 496,26	29 496,26	527 286,78		
218317	Matériel de bureau Acquis	136 430,67	161,37	136 592,04			136 592,04		
218327	Matériel informatique Acquis	6 777 967,36	920 450,69	7 698 418,05	359 666,89	359 666,89	7 338 751,16		
21847	Mobilier Acquis	1 838 977,03	65 637,18	1 904 614,21	16 271,31	16 271,31	1 888 342,90		
21887	Matériels divers Acquis	4 466 433,17	187 949,60	4 654 382,77	25 123,88	25 123,88	4 629 258,89		
	SOUS-TOTAL CHAPITRE 21	94 431 587,07	2 352 654,56	96 784 241,63	443 230,46	443 230,46	96 341 011,17		
2313	Constructions	1 568 334,13	2 026 268,78	3 594 602,91	1 521 413,41	1 521 413,41	2 073 189,50		
2315	Installations techniques, matériel et outillage	82 469,68	6 847,00	89 316,68	48 481,09	48 481,09	40 835,59		
2381	Avances versées sur commandes d'immobilisations corporelles	369 887,43	209 901,70	579 789,13	33 613,34	33 613,34	546 175,79		
	SOUS-TOTAL CHAPITRE 23	2 020 691,24	2 243 017,48	4 263 708,72	1 603 507,84	1 603 507,84	2 660 200,88		
2611	Actions	253 894,00		253 894,00			253 894,00		
	SOUS-TOTAL CHAPITRE 26	253 894,00		253 894,00			253 894,00		
2743	Prêts au personnel	3 750,00	8 810,00	12 560,00	11 054,00	11 054,00	1 506,00		
2751	Dépôts	76,99		76,99			76,99		
	SOUS-TOTAL CHAPITRE 27	3 826,99	8 810,00	12 636,99	11 054,00	11 054,00	1 582,99		
28012	Frais d'établissement				111 537,82	69 985,67	181 523,49	181 523,49	
2803	Frais d'études, de recherche et de développement				1 921,00	1 921,00		1 921,00	
280531	Logiciels acquis ou sous traités				469 229,93	45 898,91	515 128,84	515 128,84	
28058	Autres concessions et droits similaires, brevets, licences, marques, procédés,				47 511,59	9 693,52	57 205,11	57 205,11	
2812556	Agencements et aménagements de terrains bâtis mis à disposition				118 067,59	18 391,61	136 459,20	136 459,20	

CLASSE 2								
	DEBIT			CREDIT			SOLDE	
	BILAN D'ENTREE	EXERCICE	TOTAL	BILAN D'ENTREE	EXERCICE	TOTAL	DEBIT	CREDIT
2813156	Ensembles immobiliers administratifs et commerciaux- Mis à disposition			15 133 702,33	1 586 270,24	16 719 972,57		16 719 972,57
2813556	Installations générales, agencements, aménagements des constructions -			1 048 210,77	400 685,62	1 448 896,39		1 448 896,39
28138	Amortissements Autres constructions			190 692,66	73 756,14	264 448,80		264 448,80
2814157	Ensembles immobiliers administratifs et commerciaux- acquis			467 994,38	80 289,78	548 284,16		548 284,16
2815147	Installations complexes spécialisées sur sol d'autrui - acquises			1 808 787,19	83 366,46	1 892 153,65		1 892 153,65
2815347	Installations à caractère spécifique sur sol d'autrui-acquises			1 840 841,13	151 464,83	1 992 305,96		1 992 305,96
281547	Matériel acquis			88 023,91	87 496,72	175 520,63		175 520,63
281557	Outils acquis	3 251,16	3 251,16	325 297,95	20 774,07	346 072,02		342 820,86
281567	Matériel d'enseignement acquis			337 300,46	74 939,77	412 240,23		412 240,23
281577	Agencements et aménagements du matériel et outillage acquis			22 179,41	1 063,27	23 242,68		23 242,68
281827	Matériel de transport acquis	17 726,47	17 726,47	421 063,12	25 648,31	446 711,43		428 984,96
2818317	Matériel de bureau acquis			125 394,52	3 681,23	129 075,75		129 075,75
2818327	Matériel informatique acquis	247 055,62	247 055,62	5 273 298,56	625 792,53	5 899 091,09		5 652 035,47
281847	Mobilier acquis	9 655,15	9 655,15	1 182 688,84	152 445,66	1 335 134,50		1 325 479,35
281887	Matériels divers acquis	10 062,63	10 062,63	3 979 374,95	217 778,65	4 197 153,60		4 187 090,97
281888	COMPTE A REGULARISER REPRISE 28164	5 496,68	5 496,68	5 496,68		5 496,68		
	<i>SOUS-TOTAL CHAPITRE 28</i>	293 247,71	293 247,71	32 996 693,79	3 731 343,99	36 728 037,78		36 434 790,07
	TOTAL CLASSE 2	97 852 289,95	4 932 991,26	102 785 281,21	32 996 693,79	5 791 057,29	100 432 320,20	36 434 790,07

CLASSE 3		DEBIT			CREDIT			SOLDE	
		BILAN D'ENTREE	EXERCICE	TOTAL	BILAN D'ENTREE	EXERCICE	TOTAL	DEBIT	CREDIT
3551	Produits finis (ou groupe) A	1 996 412,18	1 594 420,20	3 590 832,38		1 996 412,18	1 996 412,18	1 594 420,20	
	SOUS-TOTAL CHAPITRE 35	1 996 412,18	1 594 420,20	3 590 832,38		1 996 412,18	1 996 412,18	1 594 420,20	
39551	Stock OUVRAGES		319 768,73	319 768,73	1 404 879,84	90 686,53	1 495 566,37		1 175 797,64
	SOUS-TOTAL CHAPITRE 39		319 768,73	319 768,73	1 404 879,84	90 686,53	1 495 566,37		1 175 797,64
	TOTAL CLASSE 3	1 996 412,18	1 914 188,93	3 910 601,11	1 404 879,84	2 087 098,71	3 491 978,55	1 594 420,20	1 175 797,64

CLASSE 4									
		DEBIT			CREDIT			SOLDE	
		BILAN D'ENTREE	EXERCICE	TOTAL	BILAN D'ENTREE	EXERCICE	TOTAL	DEBIT	CREDIT
4011	Fournisseurs - Achats de biens ou de prestations de services		11 740 375,61	11 740 375,61		11 735 732,61	11 735 732,61	4 643,00	
4017	Retenues de garanties et oppositions		5 550,08	5 550,08		5 550,08	5 550,08		
4041	Fournisseurs - Achats d'immobilisations		2 816 328,14	2 816 328,14		2 816 328,14	2 816 328,14		
4047	Fournisseurs d'immobilisations - Retenues de garantie et oppositions		10 568,89	10 568,89	55 997,07	15 761,68	71 758,75		61 189,86
4081	Fournisseurs - Achats de biens ou de prestations de services		10 719 893,46	10 719 893,46	663 085,81	10 570 406,33	11 233 492,14		513 598,68
4084	Fournisseurs d'immobilisations - Achats d'immobilisations		3 565 172,81	3 565 172,81	710,87	3 675 358,32	3 676 069,19		110 896,38
4091	Fournisseurs - Avances versées sur commandes	35 974,54	22 504,87	58 479,41		35 193,06	35 193,06	23 286,35	
	SOUS-TOTAL CHAPITRE 40	35 974,54	28 880 393,86	28 916 368,40	719 793,75	28 854 330,22	29 574 123,97	27 929,35	685 684,92
4111	Clients - Ventes de biens ou de prestations de services	953 385,29	5 796 506,52	6 749 891,81		5 277 166,02	5 277 166,02	1 472 725,79	
412	Étudiants, élèves, stagiaires	48 234,50	3 754 280,58	3 802 515,08		3 780 327,00	3 780 327,00	22 188,08	
4181	Clients - Factures à établir	387 246,84	713 840,63	1 101 087,47		387 246,84	387 246,84	713 840,63	
4191	Clients - Avances reçues sur commande en cours		807 512,23	807 512,23	538 019,77	493 634,69	1 031 654,46		224 142,23
4192	Étudiants, élèves, stagiaires - avances reçues		405 864,33	405 864,33	396 492,33	9 372,00	405 864,33		
41921	Étudiants, élèves, stagiaires - avances reçues		314 243,33	314 243,33		314 243,33	314 243,33		
41922	Étudiants, élèves, stagiaires - avances indues		21 722,00	21 722,00		21 722,00	21 722,00		
	SOUS-TOTAL CHAPITRE 41	1 388 866,63	11 813 969,62	13 202 836,25	934 512,10	10 283 711,88	11 218 223,98	2 208 754,50	224 142,23
421	Personnel - Rémunérations dues		45 896 075,81	45 896 075,81		45 896 075,81	45 896 075,81		
422	Œuvres sociales		18 484,87	18 484,87		18 484,87	18 484,87		
425	aide urgence CLAS Personnel		7 240,00	7 240,00		7 240,00	7 240,00		
4282	Dettes provisionnées pour congés payés		488 219,49	488 219,49	488 219,49	453 353,73	941 573,22		453 353,73
4286	Autres charges à payer		1 542 168,35	1 542 168,35	1 542 168,35	1 571 839,02	3 114 007,37		1 571 839,02
	SOUS-TOTAL CHAPITRE 42		47 952 188,52	47 952 188,52	2 030 387,84	47 946 993,43	49 977 381,27		2 025 192,75
4311	Cotisation patronale		8 684 550,33	8 684 550,33		8 684 550,33	8 684 550,33		
4372	Contributions et retenues pour pensions		23 020 065,78	23 020 065,78	110 134,91	23 020 065,78	23 130 200,69		110 134,91
4374	Cotisations de retraite complémentaire		430 984,79	430 984,79		430 984,79	430 984,79		
4377	Assurance chômage		411 964,02	411 964,02		411 964,02	411 964,02		
4378	Divers		37 054,87	37 054,87		37 054,87	37 054,87		
4382	Charges sociales sur congés à payer		331 311,62	331 311,62	331 311,62	297 394,11	628 705,73		297 394,11
4386	Autres charges à payer		291 158,55	291 158,55	291 158,55	336 820,16	627 978,71		336 820,16
	SOUS-TOTAL CHAPITRE 43		33 207 089,96	33 207 089,96	732 605,08	33 218 834,06	33 951 439,14		744 349,18
44111	Subventions d'investissement ETAT		12 492,68	12 492,68				12 492,68	
44112	Subventions d'investissement REGION	285 322,91	455 687,96	741 010,87		356 249,26	356 249,26	384 761,61	
44113	Subventions d'investissement DEPARTEMENT		400,00	400,00		400,00	400,00		
44117	Subventions d'investissement AUTRES	104 771,07	151 081,50	255 852,57		129 179,00	129 179,00	126 673,57	
441711	ETAT ET ANR ANTERIEURES 2020 Subventions de fonctionnement	229 403,34	82 645 517,28	82 874 920,62		82 691 861,39	82 691 861,39	183 059,23	
441712	ANR-IA -Subventions de fonctionnement		959 849,00	959 849,00		959 849,00	959 849,00		
441713	ANR HORS IA A COMPTER 2020-Subventions de fonctionnement		165 052,00	165 052,00		149 665,00	149 665,00	15 387,00	
44172	Subventions de fonctionnement REGION	804 561,78	662 962,88	1 467 524,66		917 688,15	917 688,15	549 836,51	
44173	Subventions de fonctionnement DEPARTEMENT	1 355,92	29 400,00	30 755,92		22 700,00	22 700,00	8 055,92	
44174	Subventions de fonctionnement COMMUNES ET GROUPEMENTS DE		136 510,00	136 510,00		107 910,00	107 910,00	28 600,00	74

CLASSE 4

		DEBIT			CREDIT			SOLDE	
		BILAN D'ENTREE	EXERCICE	TOTAL	BILAN D'ENTREE	EXERCICE	TOTAL	DEBIT	CREDIT
44176	Subventions de fonctionnement UNION EUROPEENNE	7 023,00	764 120,01	771 143,01		771 143,01	771 143,01		
44177	Subventions de fonctionnement AUTRES	168 501,64	2 466 586,89	2 635 088,53		2 353 094,22	2 353 094,22	281 994,31	
441911	Avances sur subventions ETAT		386 185,57	386 185,57	1 521 843,25	1 825 009,51	3 346 852,76		2 960 667,19
441912	Avances sur subventions REGION		637 382,75	637 382,75	3 763 923,19	986 090,25	4 750 013,44		4 112 630,69
441913	Avances sur subventions DEPARTEMENT				40 600,00	3 400,00	44 000,00		44 000,00
441914	Avances sur subventions COMMUNES ET GROUPEMENTS DE COMMUNES		33 000,00	33 000,00	93 056,80	86 000,00	179 056,80		146 056,80
441915	Avances sur subventions ANR		71 065,00	71 065,00	668 600,11	228 062,00	896 662,11		825 597,11
441916	Avances sur subventions UNION EUROPEENNE		104 258,00	104 258,00	1 068 532,39	776 508,01	1 845 040,40		1 740 782,40
441917	Avances sur subventions AUTRES		352 075,45	352 075,45	1 011 923,76	549 698,20	1 561 621,96		1 209 546,51
441918	Avances sur subventions PUBLICATIONS		75 996,44	75 996,44	173 397,23	65 409,99	238 807,22		162 810,78
441919	AVANCE SUR DON		1 000,00	1 000,00	6 000,00	75 000,00	81 000,00		80 000,00
4419321	Avances sur revenus de la dotation ANR IA		1 515 976,89	1 515 976,89	2 568 092,64	959 849,00	3 527 941,64		2 011 964,75
4426	État Impôts et taxes recouvrables sur des tiers - Prélèvement à la source		245,07	245,07		245,07	245,07		
44341	PRELEVEMENT SUR RESSOURCES ACCUMULEES		500,00	500,00		500,00	500,00		
44342	OPERATIONS POUR COMPTE DE TIERS	104 536,00		104 536,00		104 536,00	104 536,00		
443422	BOURSES ERASMUS +		536 495,20	536 495,20		536 495,20	536 495,20		
443423	BOURSES ERASMUS 2020-1-FR01-KA107-0793322 - 31/08/2023		119 680,00	119 680,00		119 680,00	119 680,00		
443424	BOURSE UNIVERSITE FRANCO ALLEMANDE - KONSTANZ		2 400,00	2 400,00		2 400,00	2 400,00		
443425	BOURSES UNIVERSITE FRANCO-ALLEMANDE - HAMBOURG		6 000,00	6 000,00		6 000,00	6 000,00		
44521	TVA due intra-communautaire 5.5 %		9 024,25	9 024,25		9 024,25	9 024,25		
44526	TVA due intra-communautaire 20%		19 363,99	19 363,99		19 363,99	19 363,99		
44551	TVA à décaisser		133 156,03	133 156,03		170 981,03	170 981,03		37 825,00
44562	TVA déductible sur immobilisations		167 296,74	167 296,74		167 296,74	167 296,74		
44566	TVA déductible sur autres biens et services		446 038,22	446 038,22		446 038,22	446 038,22		
44567	Crédit de T.V.A. à reporter	50 578,11	431 748,99	482 327,10		482 327,10	482 327,10		
44571	TVA collectée		233 471,32	233 471,32		233 471,32	233 471,32		
44583	Remboursement de TVA demandé	35 000,00	319 157,00	354 157,00		201 374,00	201 374,00	152 783,00	
44584	TVA récupérée d'avance	23 329,72	50 319,77	73 649,49		33 411,61	33 411,61	40 237,88	
44585	TVA à régulariser		148 442,45	148 442,45		148 442,45	148 442,45		
44586	TVA sur factures non parvenues	92 844,15	724 776,11	817 620,26		737 850,88	737 850,88	79 769,38	
44587	TVA sur facturation à établir		23 833,87	23 833,87	23 833,87	31 070,91	54 904,78		31 070,91
4478	Divers autres impôts, taxes et versements assimilés		318 914,95	318 914,95		318 914,95	318 914,95		
4486	Autres charges à payer		896 154,69	896 154,69	896 154,69	956 320,96	1 852 475,65		956 320,96
4487	Produits à recevoir		7 763 624,89	7 763 624,89				7 763 624,89	
448711	Subventions d'investissements à recevoir ETAT	61 913,46		61 913,46		61 913,46	61 913,46		
448712	Subventions d'investissements à recevoir REGION	75 109,91		75 109,91		75 109,91	75 109,91		
448717	Subventions d'investissements à recevoir AUTRES ORGANISMES	356 200,10		356 200,10		356 200,10	356 200,10		
448771	Subventions de fonctionnement à recevoir ETAT	2 620 436,61	61 913,46	2 682 350,07		2 682 350,07	2 682 350,07		
448772	Subventions de fonctionnement à recevoir REGION	998 271,02		998 271,02		998 271,02	998 271,02		
448773	Subventions de fonctionnement à recevoir DEPARTEMENT	18 423,51		18 423,51		18 423,51	18 423,51		

75

CLASSE 4

		DEBIT			CREDIT			SOLDE	
		BILAN D'ENTREE	EXERCICE	TOTAL	BILAN D'ENTREE	EXERCICE	TOTAL	DEBIT	CREDIT
448774	Subventions de fonctionnement à recevoir COMMUNES ET GROUPEMENTS	37 725,88		37 725,88		37 725,88			
448776	Subventions de fonctionnement à recevoir UNION EUROPEENNE	823 975,50	12 388,00	836 363,50		836 363,50			
448777	Subventions de fonctionnement à recevoir AUTRES	397 431,36		397 431,36		397 431,36			
44878	C.V.E.C - A PERCEVOIR	331 567,00		331 567,00		331 567,00			
	SOUS-TOTAL CHAPITRE 44	7 628 281,99	104 051 545,30	111 679 827,29	11 835 957,93	104 535 866,48	116 371 824,41	9 627 275,98	14 319 273,10
462	Créances sur cessions d'immobilisations		2 826,80	2 826,80		2 826,80			
4631	Autres comptes débiteurs - Titres de recettes, demandes de reversement,	31 659,46	90 788,87	122 448,33		81 471,91		40 976,42	
4636	ANNULLATION DP SUR EX.ANTERIEUR		315,00	315,00		315,00			
4663	Virements à réimputer		11 535,12	11 535,12	817,43	14 566,10	15 383,53		3 848,41
4664	Excédents de versement à rembourser		78 299,73	78 299,73	23 587,54	66 093,27	89 680,81		11 381,08
46711	BOURSES AMI		150 476,00	150 476,00	277 083,00	368 076,00	645 159,00		494 683,00
46712	BOURSES ERASMUS +		438 384,56	438 384,56	242 870,80	552 708,20	795 579,00		357 194,44
46713	BOURSES ERASMUS 2020-1-FR01-KA107-079322					119 680,00	119 680,00		119 680,00
46714	BOURSE UNIVERSITE FRANCO ALLEMANDE - KONSTANZ					2 400,00	2 400,00		2 400,00
46715	BOURSE UNIVERSITE FRANCO ALLEMANDE - HAMBOURG		13 620,00	13 620,00	9 300,00	6 000,00	15 300,00		1 680,00
46716	BOURSES ERASMUS AIDE MOBILITE INTERNATIONALE 2018-2020		35 869,00	35 869,00	50 712,00		50 712,00		14 843,00
46717	BOURSES ERASMUS + 2019-1-FR01-KA107-061333 -01/08/2019 A 31/07/2021		24 358,25	24 358,25	36 120,00	2 686,25	38 806,25		14 448,00
46718	BOURSES ALLAWAY		2 686,25	2 686,25		2 686,25	2 686,25		
46733	conventions de mandats (hors dispositifs d'intervention) ζ Mandataires					10 000,00	10 000,00		10 000,00
4674	Taxe d'apprentissage		80 534,48	80 534,48		80 534,48	80 534,48		
4678	Autres		144 136,00	144 136,00		144 136,00	144 136,00		
4679	Autres comptes débiteurs ou créditeurs ζ Avances		41 273,22	41 273,22	6 362,05	41 273,22	47 635,27		6 362,05
4687	Produits à recevoir	13 692,36	13 414,59	27 106,95		13 692,36	13 692,36	13 414,59	
	SOUS-TOTAL CHAPITRE 46	45 351,82	1 128 517,87	1 173 869,69	646 852,82	1 509 145,84	2 155 998,66	54 391,01	1 036 519,98
471310	DROITS SCOLARITE UNIVERSITE - ETUDIANTS NATIONAUX ET UE		1 679 149,21	1 679 149,21		1 679 149,21	1 679 149,21		
471311	DROITS SCOLARITE UNIVERSITE - ETUDIANTS HORS UE		8 447,00	8 447,00		8 447,00	8 447,00		
471318	Droits d'inscription- DROITS DIPLOME ETABLISSEMENT		75 110,00	75 110,00		75 110,00	75 110,00		
471321	DEFLE		691 401,45	691 401,45		691 401,45	691 401,45		
471322	ENSEIGNEMENT A DISTANCE		86 700,00	86 700,00		86 700,00	86 700,00		
471324	CLES CLUB FI		7 400,00	7 400,00		7 400,00	7 400,00		
471325	CLES CLUB FORMATION CONTINUE		16 128,50	16 128,50		16 128,50	16 128,50		
471327	SESSIONS PRIVEES KEDGE		7 066,00	7 066,00		7 066,00	7 066,00		
471330	DUC-Droit normaux + cours Français - CIEPT		170,00	170,00		170,00	170,00		
471380	Recettes perçues avant émission de titres AUTRES		2 231,90	2 231,90		2 231,90	2 231,90		
471390	JOURNEE PAYBOX		1 152 102,00	1 152 102,00		1 152 102,00	1 152 102,00		
471391	JOURNEE CAISSE		7 586,00	7 586,00		7 586,00	7 586,00		
471392	JOURNEE VIREMENTS		13 967 247,57	13 967 247,57		13 967 247,57	13 967 247,57		
471393	DROIT SPORT CULTURE PERSONNEL		705,00	705,00		705,00	705,00		
4715	Recettes des régisseurs à vérifier		1 163 981,71	1 163 981,71		1 163 981,71	1 163 981,71		
471519	Régie de recettes du Pôle Production Imprimée - PPI					1 636,26	1 636,26		
								76	1 636,26

CLASSE 4									
		DEBIT			CREDIT			SOLDE	
		BILAN D'ENTREE	EXERCICE	TOTAL	BILAN D'ENTREE	EXERCICE	TOTAL	DEBIT	CREDIT
471520	Régie de recettes des Presses Univesitaires de Bordeaux - PUB					85,00	85,00		85,00
471523	Régie de recettes de l'antenne d'Agén de l'UFR Langues et Civilisations - AGEN					54,60	54,60		54,60
47182	Autres recettes à classer MASSE SALARIALE		73 111,99	73 111,99	1 419,67	74 902,30	76 321,97		3 209,98
47183	SUBVENTIONS - CONVENTIONS -Autres recettes à classer		23 726 037,71	23 726 037,71	150 359,84	23 575 677,87	23 726 037,71		
47184	FORMATION CONTINUE Autres recettes à classer		366 174,90	366 174,90	1 102,00	382 625,77	383 727,77		17 552,87
47185	COLLOQUES Autres recettes à classer		1 152,09	1 152,09		4 592,31	4 592,31		3 440,22
47186	VENTES INTERNET AUSONIUS -Autres recettes à classer		5 322,10	5 322,10	93,38	5 618,37	5 711,75		389,65
47187	VENTES INTERNET PUB		882,16	882,16		1 031,73	1 031,73		149,57
47188	Autres recettes à classer DIVERS		3 093 071,07	3 093 071,07	16 868,54	3 467 469,58	3 484 338,12		391 267,05
4721	Dépenses payées avant ordonnancement	912,88	78 363 459,78	78 364 372,66		78 360 962,90	78 360 962,90	3 409,76	
4725	Dépenses des régisseurs à vérifier		14 013,97	14 013,97		14 013,97	14 013,97		
47280	PAIEMENT ROP - MARCHÉ DE PRESTATIONS UGAP	4 569,14	256 213,60	260 782,74		246 918,69	246 918,69	13 864,05	
47288	Autres dépenses à régulariser	746,08		746,08		52,28	52,28	693,80	
47314	MEDECINE PREVENTIVE		180,90	180,90	180,90		180,90		
478	Autres comptes transitoires		3,02	3,02		10,18	10,18		7,16
	SOUS-TOTAL CHAPITRE 47	6 228,10	124 765 049,63	124 771 277,73	170 024,33	125 001 078,15	125 171 102,48	17 967,61	417 792,36
486	Charges constatées d'avance	75 743,79	111 180,16	186 923,95		75 743,79	75 743,79	111 180,16	
487	Produits constatés d'avance		564 039,66	564 039,66	564 539,66	982 281,75	1 546 821,41		982 781,75
	SOUS-TOTAL CHAPITRE 48	75 743,79	675 219,82	750 963,61	564 539,66	1 058 025,54	1 622 565,20	111 180,16	982 781,75
4911	Clients divers		83 257,07	83 257,07	83 257,07	422 404,39	505 661,46		422 404,39
4912	Étudiants		14 945,36	14 945,36	14 916,86	1 629,77	16 546,63		1 601,27
4967	Autres comptes débiteurs ou créditeurs				181 559,23	17 128,70	198 687,93		198 687,93
	SOUS-TOTAL CHAPITRE 49		98 202,43	98 202,43	279 733,16	441 162,86	720 896,02		622 693,59
	TOTAL CLASSE 4	9 180 446,87	352 572 177,01	361 752 623,88	17 914 406,67	352 849 148,46	370 763 555,13	12 047 498,61	21 058 429,86

CLASSE 5

		DEBIT			CREDIT			SOLDE	
		BILAN D'ENTREE	EXERCICE	TOTAL	BILAN D'ENTREE	EXERCICE	TOTAL	DEBIT	CREDIT
5112	Chèques à encaisser	10 977,33	1 071 554,41	1 082 531,74		1 082 531,74	1 082 531,74		
5115	Cartes bancaires à l'encaissement		2 184 811,65	2 184 811,65		2 184 811,65	2 184 811,65		
5117	Chèques impayés		1 599,70	1 599,70		388,34	388,34	1 211,36	
5151	Compte au Trésor	20 117 703,50	96 908 354,85	117 026 058,35		94 045 003,55	94 045 003,55	22 981 054,80	
5159	Règlements en cours de traitement		47 455 495,34	47 455 495,34		47 455 495,34	47 455 495,34		
	SOUS-TOTAL CHAPITRE 51	20 128 680,83	147 621 815,95	167 750 496,78		144 768 230,62	144 768 230,62	22 982 266,16	
531	Caisse	2 082,07	42 206,85	44 288,92		40 373,45	40 373,45	3 915,47	
	SOUS-TOTAL CHAPITRE 53	2 082,07	42 206,85	44 288,92		40 373,45	40 373,45	3 915,47	
543	Régies d'avances		45 739,60	45 739,60		45 739,60	45 739,60		
54310	Régie d'avance de l'UFR Humanités		8 000,00	8 000,00				8 000,00	
54311	Régie d'avance de l'UFR Langues et Civilisations		6 000,00	6 000,00				6 000,00	
54312	Régie d'avance de l'UFR Sciences des Territoires et de la Communication - STC		10 000,00	10 000,00				10 000,00	
54313	Régie d'avance de l'UMR AUSONIUS		10 000,00	10 000,00				10 000,00	
54314	Régie d'avance de l'Institut de Journalisme de Bordeaux Aquitaine - IJBA		500,00	500,00				500,00	
545	Régies de recettes		1 043 984,37	1 043 984,37		1 043 984,37	1 043 984,37		
548	Avances pour menues dépenses		4 732,43	4 732,43		4 732,43	4 732,43		
	SOUS-TOTAL CHAPITRE 54		1 128 956,40	1 128 956,40		1 094 456,40	1 094 456,40	34 500,00	
581	Virements internes de comptes		39 179,13	39 179,13		39 179,13	39 179,13		
585	Virements internes de fonds		31 400,00	31 400,00		31 400,00	31 400,00		
	SOUS-TOTAL CHAPITRE 58		70 579,13	70 579,13		70 579,13	70 579,13		
	TOTAL CLASSE 5	20 130 762,90	148 863 558,33	168 994 321,23		145 973 639,60	145 973 639,60	23 020 681,63	

CLASSE 6									
		DEBIT			CREDIT			SOLDE	
		BILAN D'ENTREE	EXERCICE	TOTAL	BILAN D'ENTREE	EXERCICE	TOTAL	DEBIT	CREDIT
60611	Électricité		435 942,96	435 942,96		92 141,22	92 141,22	343 801,74	
60612	Carburants et lubrifiants		18 119,92	18 119,92		2 059,85	2 059,85	16 060,07	
60613	Gaz		74 410,63	74 410,63				74 410,63	
60617	Eau		584 952,20	584 952,20		564 009,29	564 009,29	20 942,91	
6063	Fournitures d'entretien et de petit équipement		335 581,65	335 581,65		25 843,30	25 843,30	309 738,35	
6064	Fournitures administratives		83 056,81	83 056,81		8 775,99	8 775,99	74 280,82	
6065	Linge, vêtements de travail		13 767,80	13 767,80		3 091,94	3 091,94	10 675,86	
6067	Fournitures et matériels d'enseignement et de recherche non immobilisés		192 387,58	192 387,58		29 449,12	29 449,12	162 938,46	
6068	Autres matières et fournitures non stockées		154 939,31	154 939,31		11 528,00	11 528,00	143 411,31	
608	Frais accessoires d'achat		8 956,17	8 956,17		412,56	412,56	8 543,61	
	SOUS-TOTAL CHAPITRE 60		1 902 115,03	1 902 115,03		737 311,27	737 311,27	1 164 803,76	
611	Sous-traitance générale		26 841,78	26 841,78		4 279,44	4 279,44	22 562,34	
61225	Installations techniques, matériel et outillage		3 787,73	3 787,73		3 787,73	3 787,73		
6132	Locations immobilières (peut être subdivisé comme le compte 21)		85 951,58	85 951,58		56 190,00	56 190,00	29 761,58	
61355	Locations Installations techniques, matériel et outillage		54 321,12	54 321,12		13 745,35	13 745,35	40 575,77	
61358	Locations Autres immobilisations corporelles		136 073,48	136 073,48		33 885,32	33 885,32	102 188,16	
61521	Entretien et réparation Terrains		872,28	872,28		152,28	152,28	720,00	
61522	Entretien et réparation Agencements et aménagements de terrains		120 032,38	120 032,38		2 615,92	2 615,92	117 416,46	
61523	Entretien et réparation Constructions		143 852,80	143 852,80		2 530,31	2 530,31	141 322,49	
61524	Entretien et réparation CONSTRUCTIONS SUR SOL D'AUTRUI		3 177,49	3 177,49				3 177,49	
61555	Entretien et réparation Installations techniques, matériel et outillage		56 751,20	56 751,20		7 593,30	7 593,30	49 157,90	
61558	Entretien et réparation Autres immobilisations corporelles		43 788,56	43 788,56		2 637,81	2 637,81	41 150,75	
61561	Maintenance Terrains		1 955,60	1 955,60		106,60	106,60	1 849,00	
61563	Maintenance Constructions		1 954,15	1 954,15				1 954,15	
61564	Maintenance Constructions sur sol d'autrui		5 470,00	5 470,00				5 470,00	
61565	Maintenance Installations techniques, matériel et outillage		506 073,34	506 073,34		10 066,72	10 066,72	496 006,62	
61568	Maintenance Autres immobilisations corporelles		476 892,66	476 892,66		131 099,87	131 099,87	345 792,79	
6161	Multirisques		91 672,36	91 672,36		6 331,54	6 331,54	85 340,82	
6168	Autres assurances		338,49	338,49		31,17	31,17	307,32	
617	Etudes et recherches		264 220,83	264 220,83		44 259,50	44 259,50	219 961,33	
6183	Documentation technique et pédagogique		787 832,43	787 832,43		101 968,43	101 968,43	685 864,00	
6185	Frais de colloques, séminaires, conférences		76 819,25	76 819,25		13 749,52	13 749,52	63 069,73	
	SOUS-TOTAL CHAPITRE 61		2 888 679,51	2 888 679,51		435 030,81	435 030,81	2 453 648,70	
6211	Personnel intérimaire		4 809,12	4 809,12		850,50	850,50	3 958,62	
62142	Personnel prêté à l'établissement		94 786,86	94 786,86		17 000,20	17 000,20	77 786,66	
6226	Honoraires		39 938,84	39 938,84		700,62	700,62	39 238,22	
6228	Divers		121 989,89	121 989,89		11 556,89	11 556,89	110 433,00	
6231	Annonces et insertions		23 769,68	23 769,68		72,18	72,18	23 697,50	
6233	Foires et expositions		8 652,60	8 652,60		282,00	282,00	8 370,60	
6234	Cadeaux à la clientèle		33 790,62	33 790,62		183,20	183,20	33 607,42	79

CLASSE 6									
		DEBIT			CREDIT			SOLDE	
		BILAN D'ENTREE	EXERCICE	TOTAL	BILAN D'ENTREE	EXERCICE	TOTAL	DEBIT	CREDIT
6236	Catalogues et imprimés		48 340,93	48 340,93		7 284,97	7 284,97	41 055,96	
6237	Publications		360 853,89	360 853,89		71 445,97	71 445,97	289 407,92	
6238	Divers		380 562,10	380 562,10		87 230,32	87 230,32	293 331,78	
6241	Transports sur achats		13 573,55	13 573,55		713,15	713,15	12 860,40	
6245	Voyages d'études, visites et sorties pédagogiques					20,00	20,00		20,00
6248	Divers		18 260,27	18 260,27		2 634,26	2 634,26	15 626,01	
6251	Voyages et déplacements du personnel		147 677,06	147 677,06		50 100,50	50 100,50	97 576,56	
6254	Frais d'inscription aux colloques		12 658,09	12 658,09		1 242,80	1 242,80	11 415,29	
6255	Frais de déménagement		656,80	656,80				656,80	
62561	PERSONNEL UBM		153 138,46	153 138,46		22 197,01	22 197,01	130 941,45	
62562	ETUDIANTS		69 673,64	69 673,64		11 685,72	11 685,72	57 987,92	
62563	PERSONNALITES EXTERIEURES		137 955,44	137 955,44		24 404,31	24 404,31	113 551,13	
6257	Réceptions		147 969,42	147 969,42		55 530,30	55 530,30	92 439,12	
6258	Divers		1 177,65	1 177,65		1 460,67	1 460,67		283,02
626	Frais postaux et frais de télécommunications		139 224,38	139 224,38		4 418,22	4 418,22	134 806,16	
6278	Autres frais et commissions		21 811,99	21 811,99		1 095,26	1 095,26	20 716,73	
6281	Concours divers		660 866,01	660 866,01		43 597,20	43 597,20	617 268,81	
6283	Formation continue du personnel de l'établissement		144 735,88	144 735,88		36 705,39	36 705,39	108 030,49	
6285	Prestations extérieures de gardiennage		265 767,57	265 767,57		15 941,54	15 941,54	249 826,03	
6286	Prestation extérieure de nettoyage		445 815,45	445 815,45		50 772,86	50 772,86	395 042,59	
6287	Prestations extérieures d'informatique		159 688,49	159 688,49		13 083,03	13 083,03	146 605,46	
62885	Facturation des payes à façon		56 632,04	56 632,04		18 894,06	18 894,06	37 737,98	
62888	Autres - divers		64 323,83	64 323,83		11 524,95	11 524,95	52 798,88	
	<i>SOUS-TOTAL CHAPITRE 62</i>		<i>3 779 100,55</i>	<i>3 779 100,55</i>		<i>562 628,08</i>	<i>562 628,08</i>	<i>3 216 775,49</i>	<i>303,02</i>
6331	Versement de transport		827 810,68	827 810,68		12 139,76	12 139,76	815 670,92	
6332	Allocation logement		206 917,07	206 917,07		3 034,97	3 034,97	203 882,10	
6352	Taxes sur le chiffre d'affaires non récupérables		148 442,45	148 442,45				148 442,45	
6373	Contribution FIPHP		287 406,58	287 406,58		138 414,00	138 414,00	148 992,58	
6378	Taxes diverses		1 522 863,05	1 522 863,05		710 857,91	710 857,91	812 005,14	
	<i>SOUS-TOTAL CHAPITRE 63</i>		<i>2 993 439,83</i>	<i>2 993 439,83</i>		<i>864 446,64</i>	<i>864 446,64</i>	<i>2 128 993,19</i>	
64111	Rémunérations principales		39 391 175,71	39 391 175,71		74 717,01	74 717,01	39 316 458,70	
641121	Rémunérations accessoires indexées		4 131 090,57	4 131 090,57		1 200 985,17	1 200 985,17	2 930 105,40	
641122	Rémunérations accessoires non indexées		236 094,58	236 094,58		120,00	120,00	235 974,58	
6412	Congés payés du personnel		510 908,73	510 908,73		538 484,49	538 484,49		27 575,76
64131	Primes et gratifications indexées		335 074,08	335 074,08		289 101,47	289 101,47	45 972,61	
64132	Primes et gratifications non indexées		3 849,96	3 849,96				3 849,96	
64141	Indemnités et avantages indexés		3 964,65	3 964,65				3 964,65	
641421	Indemnité compensatrice à la hausse de la CSG		315 302,89	315 302,89		23,18	23,18	315 279,71	
641422	Autres Indemnités et avantages non indexés		2 857 748,86	2 857 748,86		524,00	524,00	2 857 224,86	
6415	Supplément familial		312 995,32	312 995,32		2 623,36	2 623,36	310 371,96	80

CLASSE 6		DEBIT			CREDIT			SOLDE	
		BILAN D'ENTREE	EXERCICE	TOTAL	BILAN D'ENTREE	EXERCICE	TOTAL	DEBIT	CREDIT
64191	PPCR -Abattement indemnitaire - article 148 LFI 2016		-32,42	-32,42		262 130,43	262 130,43		262 162,85
64192	Indus sur rémunération		52,33	52,33		35 803,73	35 803,73		35 751,40
64198	IJSS		2 117,58	2 117,58		42 898,11	42 898,11		40 780,53
6451	Cotisations d'assurance maladie		4 430 787,54	4 430 787,54		84 826,39	84 826,39	4 345 961,15	
645311	Pensions civiles (cotisations pour le cas pensions)		22 861 634,18	22 861 634,18		14 729,70	14 729,70	22 846 904,48	
64532	CNRACL		13 542,66	13 542,66				13 542,66	
64534	CNAV		1 114 019,21	1 114 019,21		61 331,19	61 331,19	1 052 688,02	
645351	RAFP		253 620,66	253 620,66		52 119,89	52 119,89	201 500,77	
645352	IRCANTEC		454 218,32	454 218,32		24 733,85	24 733,85	429 484,47	
6454	Cotisations à Pôle emploi		434 330,39	434 330,39		23 780,36	23 780,36	410 550,03	
6455	Charges sociales sur congés à payer		297 394,11	297 394,11		331 311,62	331 311,62		33 917,51
6458	Cotisations aux autres organismes sociaux		2 296 837,59	2 296 837,59		33 876,39	33 876,39	2 262 961,20	
6471	Prestations directes		112 924,55	112 924,55		5 989,85	5 989,85	106 934,70	
6474	ŷuvres sociales		25 563,19	25 563,19		299,92	299,92	25 263,27	
6475	Médecine du travail, pharmacie		39 200,00	39 200,00				39 200,00	
6478	Divers		4 701,00	4 701,00		1 701,00	1 701,00	3 000,00	
648	Autres charges de personnel		711,48	711,48		711,48	711,48		
	SOUS-TOTAL CHAPITRE 64		80 439 827,72	80 439 827,72		3 082 822,59	3 082 822,59	77 757 193,18	400 188,05
6511	Redevances pour concessions, brevets, licences, marques, procédés, logiciels		288 434,50	288 434,50		54 897,25	54 897,25	233 537,25	
6516	Droits d'auteurs et de reproduction		39 536,86	39 536,86		536,81	536,81	39 000,05	
6541	pertes sur créances irrécouvrables non valeur		165,76	165,76		6,21	6,21	159,55	
656	Valeur comptable des éléments d'actifs cédés		7 962,50	7 962,50		10,39	10,39	7 952,11	
65731	Charges d'intervention pour compte propre ŷ Transferts aux ménages		484 438,93	484 438,93		27 983,00	27 983,00	456 455,93	
65734	Charges d'intervention pour compte propre ŷ Transferts aux autres entités		2 522 435,12	2 522 435,12		194 634,34	194 634,34	2 327 800,78	
65781	Exonération des droits d'inscription		591 062,00	591 062,00				591 062,00	
65811	Pénalités sur contrats ou conventions		9 807,56	9 807,56		2 241,51	2 241,51	7 566,05	
65812	Pénalités, amendes fiscales ou pénales		3 000,00	3 000,00		1 500,00	1 500,00	1 500,00	
6583	Charges de gestion provenant de l'annulation de titres de recettes des exercices		176 107,89	176 107,89		108 148,00	108 148,00	67 959,89	
6588	Autres charges diverses		120 028,62	120 028,62		52 190,50	52 190,50	67 838,12	
	SOUS-TOTAL CHAPITRE 65		4 242 979,74	4 242 979,74		442 148,01	442 148,01	3 800 831,73	
666	Pertes de change		1 788,70	1 788,70				1 788,70	
	SOUS-TOTAL CHAPITRE 66		1 788,70	1 788,70				1 788,70	
6811	Dotations aux amortissements sur immobilisations incorporelles et corporelles		3 695 799,28	3 695 799,28				3 695 799,28	
6815	Dotations aux provisions pour risques et charges de fonctionnement		120 840,05	120 840,05		72 800,00	72 800,00	48 040,05	
6817	Dotations aux dépréciations des actifs circulants (autres que valeurs mobilières)		531 849,39	531 849,39		28,50	28,50	531 820,89	
	SOUS-TOTAL CHAPITRE 68		4 348 488,72	4 348 488,72		72 828,50	72 828,50	4 275 660,22	
	TOTAL CLASSE 6		100 596 419,80	100 596 419,80		6 197 215,90	6 197 215,90	94 799 694,97	400 491,07

CLASSE 7									
		DEBIT			CREDIT			SOLDE	
		BILAN D'ENTREE	EXERCICE	TOTAL	BILAN D'ENTREE	EXERCICE	TOTAL	DEBIT	CREDIT
703	Ventes de produits résiduels		21,20	21,20		89,00	89,00		67,80
706211	Droits de scolarité applicables aux diplômes nationaux ç étudiants nationaux ou		62 064,00	62 064,00	2 169 266,47	2 169 266,47			2 107 202,47
706213	Droits de scolarité applicables aux diplômes nationaux ç étudiants internationaux		4 114,00	4 114,00	658 218,00	658 218,00			654 104,00
70622	Droits des diplômes propres à chaque établissement		312 831,00	312 831,00	902 945,28	902 945,28			590 114,28
70623	Redevances				49 250,00	49 250,00			49 250,00
70624	Prestations de formation continue		470 508,05	470 508,05	1 316 440,47	1 316 440,47			845 932,42
70625	Validation des acquis de l'expérience		11 547,48	11 547,48	71 686,09	71 686,09			60 138,61
70626	Formation en apprentissage		300 643,06	300 643,06	920 775,99	920 775,99			620 132,93
70661	Colloques				41,67	41,67			41,67
70662	Prestations de recherche		69 251,58	69 251,58	214 038,05	214 038,05			144 786,47
70663	Mesures et expertises				16 988,00	16 988,00			16 988,00
70664	Vente de publications		28 066,49	28 066,49	303 145,41	303 145,41			275 078,92
70682	Autres prestations de services		13 009,83	13 009,83	102 042,92	102 042,92			89 033,09
7083	Locations diverses		277,34	277,34	27 454,29	27 454,29			27 176,95
7084	Mise à disposition de personnel facturée		59 253,33	59 253,33	483 983,16	483 983,16			424 729,83
7085	Ports et frais accessoires facturés aux clients				312,00	312,00			312,00
7088	Autres produits d'activités annexes		127 910,74	127 910,74	1 712 659,82	1 712 659,82			1 584 749,08
	<i>SOUS-TOTAL CHAPITRE 70</i>		<i>1 459 498,10</i>	<i>1 459 498,10</i>	<i>8 949 336,62</i>	<i>8 949 336,62</i>			<i>7 489 838,52</i>
71355	Produits finis		1 996 412,18	1 996 412,18	1 594 420,20	1 594 420,20	401 991,98		
	<i>SOUS-TOTAL CHAPITRE 71</i>		<i>1 996 412,18</i>	<i>1 996 412,18</i>	<i>1 594 420,20</i>	<i>1 594 420,20</i>	<i>401 991,98</i>		
741111	Subvention pour charges de service public (SCSP) Tutelle principale		220 400,48	220 400,48	81 548 495,84	81 548 495,84			81 328 095,36
74118	Autres subventions		423 048,04	423 048,04	2 020 000,00	2 020 000,00			1 596 951,96
74128	Autres subventions		188 323,66	188 323,66	551 824,96	551 824,96			363 501,30
741311	ANR IA et revenus de la dotation non consommable		1 383 505,05	1 383 505,05	2 701 771,05	2 701 771,05			1 318 266,00
741312	ANR hors IA		476 072,84	476 072,84	770 124,75	770 124,75			294 051,91
741322	Frais de formation ASP au titre des contrats aidés				3 000,00	3 000,00			3 000,00
7442	Région		998 271,02	998 271,02	1 632 089,91	1 632 089,91			633 818,89
7443	Département		18 423,51	18 423,51	52 400,00	52 400,00			33 976,49
7444	Communes et groupements de communes		37 725,88	37 725,88	135 310,89	135 310,89			97 585,01
7446	Union européenne		823 975,50	823 975,50	1 391 346,79	1 391 346,79			567 371,29
7447	Organismes internationaux				13 933,95	13 933,95			13 933,95
7448	Autres entités publiques dont organismes publics		254 423,05	254 423,05	666 509,94	666 509,94			412 086,89
746	Dons, legs, mécénat		25 000,00	25 000,00	101 150,00	101 150,00			76 150,00
7481	Produits des versements libératoires ouvrant droit à l'exonération de la taxe				58 883,36	58 883,36			58 883,36
7488	Autres		119 258,67	119 258,67	187 920,91	187 920,91			68 662,24
	<i>SOUS-TOTAL CHAPITRE 74</i>		<i>4 968 427,70</i>	<i>4 968 427,70</i>	<i>91 834 762,35</i>	<i>91 834 762,35</i>			<i>86 866 334,65</i>
756	Produits des cessions d'éléments d'actif				2 826,80	2 826,80			2 826,80
7571	Taxes affectées		331 567,00	331 567,00	1 385 446,42	1 385 446,42			1 053 879,42
7583	Produits de gestion provenant de l'annulation de demandes de paiement des				1 895,84	1 895,84			1 895,84
7588	Autres produits divers		38 175,16	38 175,16	134 447,01	134 447,01		82	96 271,85

CLASSE 7									
		<i>DEBIT</i>			<i>CREDIT</i>			<i>SOLDE</i>	
		<i>BILAN D'ENTREE</i>	<i>EXERCICE</i>	<i>TOTAL</i>	<i>BILAN D'ENTREE</i>	<i>EXERCICE</i>	<i>TOTAL</i>	<i>DEBIT</i>	<i>CREDIT</i>
SOUS-TOTAL CHAPITRE 75			369 742,16	369 742,16		1 524 616,07	1 524 616,07		1 154 873,91
766	Gains de change					25,74	25,74		25,74
SOUS-TOTAL CHAPITRE 76						25,74	25,74		25,74
7811	Reprises sur amortissements des immobilisations incorporelles et corporelles					5 496,68	5 496,68		5 496,68
7813	Quote-part reprise au résultat des financements rattachés à des actifs					2 051 821,17	2 051 821,17		2 051 821,17
7815	Reprises sur provisions pour risques et charges de fonctionnement					44 553,90	44 553,90		44 553,90
7817	Reprises sur dépréciation des actifs circulants (autres que valeurs mobilières de					417 942,66	417 942,66		417 942,66
SOUS-TOTAL CHAPITRE 78						2 519 814,41	2 519 814,41		2 519 814,41
TOTAL CLASSE 7			8 794 080,14	8 794 080,14		106 422 975,39	106 422 975,39	401 991,98	98 030 887,23

CLASSE 8								
	DEBIT			CREDIT			SOLDE	
	BILAN D'ENTREE	EXERCICE	TOTAL	BILAN D'ENTREE	EXERCICE	TOTAL	DEBIT	CREDIT
890 Bilan d'ouverture								
SOUS-TOTAL CHAPITRE 89								
TOTAL CLASSE 8								
TOTAL GENERAL	151 299 499,82	629 345 827,83	780 645 327,65	151 299 499,82	629 345 827,83	780 645 327,65	255 038 042,54	255 038 042,54

1. Tableau des Provisions

Rubriques et postes	Solde à l'ouverture de l'exercice	Dotations de l'exercice	Reprises de l'exercice		Solde à la clôture de l'exercice
			Provision utilisée	Provision non utilisée	
Provisions réglementées					
Provisions pour investissement (participation des salariés)					
Provisions pour hausse de prix					
Provisions réglementées relatives aux autres éléments de l'actif					
Amortissements dérogatoires					
Provision spéciale de réévaluation					
Plus-values réinvesties (assimilées à des amortissements dérogatoires)					
Autres provisions réglementées					
Provisions pour risques	104 680,70	12 119,31	44 553,90	0,00	72 246,11
Provisions pour litiges	36 600,00	0,00	35 600,00		1 000,00
Provisions pour pertes de change	0,00	0,00	0,00		0,00
Provisions pour pertes sur contrat	52 234,98	0,00	3 782,68		48 452,30
Autres provisions pour risques	15 845,72	12 119,31	5 171,22		22 793,81
Provisions pour charges	1 109 854,35	108 720,74	72 800,00	0,00	1 145 775,09
Provisions pour pensions obligatoires similaires	0,00	0,00	0,00		0,00
Provisions pour impôts	0,00	0,00	0,00		0,00
Provisions pour renouvellement des immobilisations (établissement concessionnaire)					
Provisions pour travaux à répartir					
Provisions pour gros entretien ou grandes révisions	433 787,30	72 800,00	72 800,00		433 787,30
Provisions pour remises en état	0,00	0,00	0,00		0,00
Provisions pour CET	387 576,58	19 278,65	0,00		406 855,23
Provisions pour CET - Charges sociales et fiscales	288 490,47	11 121,09	0,00		299 611,56
Provisions pour allocation perte d'emploi et indemnités de licenciement	0,00	0,00	0,00		0,00
Autres provisions pour charges	0,00	5 521,00	0,00		5 521,00
Total des provisions	2 429 070,10	241 680,10	234 707,80	0,00	2 436 042,40

2. Tableau des dépréciations

Rubriques et postes	Solde à l'ouverture de l'exercice	Dotations de l'exercice	Reprises de l'exercice	Solde à la clôture de l'exercice
Dépréciations des immobilisations	0,00	0,00	0,00	0,00
Dépréciations des stocks et en-cours	1 404 879,84	90 686,53	319 768,73	1 175 797,64
Dépréciations des comptes de tiers	279 733,16	441 162,86	98 202,43	622 693,59
Dépréciations des comptes financiers	0,00	0,00	0,00	0,00
Total des dépréciations	1 684 613,00	531 849,39	417 971,16	1 798 491,23

3 Tableau des variations de stocks

Nature des stocks et des en-cours	Solde à l'ouverture de l'exercice	Variations des stocks en augmentation (entrées)	Variations des stocks en diminution (sorties)	Solde à la clôture de l'exercice
Animaux et végétaux	0,00	0,00	0,00	0,00
Matières premières et fournitures	0,00	0,00	0,00	0,00
Autres approvisionnements	0,00	0,00	0,00	0,00
En-cours de production de biens	0,00	0,00	0,00	0,00
En-cours de production de services	0,00	0,00	0,00	0,00
Stocks de produits	1 996 412,18	1 594 420,20	1 996 412,18	1 594 420,20
Stocks de marchandises	0,00	0,00	0,00	0,00
Stocks en voie d'acheminement, mis en dépôt ou donnés en consignation	0,00	0,00	0,00	0,00
Total des stocks	1 996 412,18	1 594 420,20	1 996 412,18	1 594 420,20

4. Tableau des immobilisations

Rubriques et postes	Valeur brute au début de l'exercice	Augmentations		Diminutions		Valeur brute à la fin de l'exercice
		Par virement de poste à poste	Acquisitions/ Mises à disposition /	Par virement de poste à poste	Cessions / Mises au	
Immobilisations incorporelles	1 142 290,65	9 605,00	23 735,51	0,00	0,00	1 175 631,16
Frais d'établissement	349 928,34	0,00	0,00	0,00	0,00	349 928,34
Frais de recherche et développement	0,00	9 605,00	0,00	0,00	0,00	9 605,00
Concessions et droits similaires, brevets, licences, marques, procédés, logiciels, droits et valeurs similaires	792 362,31	0,00	23 735,51	0,00	0,00	816 097,82
Droit au bail	0,00	0,00	0,00	0,00	0,00	0,00
Fonds commercial	0,00	0,00	0,00	0,00	0,00	0,00
Autres immobilisations incorporelles	0,00	0,00	0,00	0,00	0,00	0,00
Immobilisations corporelles	94 431 587,07	927 604,97	1 256 745,04	0,00	274 925,91	96 341 011,17
Terrains	14 205 557,13	0,00	0,00	0,00	0,00	14 205 557,13
Constructions	60 073 916,28	902 807,07	0,00	0,00	0,00	60 976 723,35
Installations techniques, matériels, et outillage	6 424 525,96	7 263,45	198 178,74	0,00	3 625,91	6 626 342,24
Collections	11 706,68	0,00	0,00	0,00	0,00	11 706,68
Biens historiques et culturels (dont dépenses ultérieures)	450,00	0,00	0,00	0,00	0,00	450,00
Autres immobilisations corporelles	13 715 431,02	17 534,45	1 058 566,30	0,00	271 300,00	14 520 231,77
Immobilisations corporelles en cours	2 020 691,24	163 018,07	1 565 150,12	1 088 658,55		2 660 200,88
Participations et créances rattachées à des participations	253 894,00	0,00	0,00	0,00	0,00	253 894,00
Titres de participation	253 894,00	0,00	0,00	0,00	0,00	253 894,00
Parts dans des entreprises liées et créances sur des entreprises liées (filiale)	0,00	0,00	0,00	0,00	0,00	0,00
Autres formes de participation	0,00	0,00	0,00	0,00	0,00	0,00
Créances rattachées à des participations	0,00	0,00	0,00	0,00	0,00	0,00
Créances rattachées à des sociétés en participation	0,00	0,00	0,00	0,00	0,00	0,00
Versement à effectuer sur titres de participation non libérés	0,00	0,00	0,00	0,00	0,00	0,00
Autres immobilisations financières	3 826,99	0,00	8 530,00	6 860,00	3 914,00	1 582,99
Titres immobilisés autres que les titres immobilisés de l'activité de portefeuille (droit de propriété)	0,00	0,00	0,00	0,00	0,00	0,00
Titres immobilisés (droit de créance)	0,00	0,00	0,00	0,00	0,00	0,00
Titres immobilisés de l'activité de portefeuille	0,00	0,00	0,00	0,00	0,00	0,00
Prêts	3 750,00	0,00	8 530,00	6 860,00	3 914,00	1 506,00
Dépôts et cautionnements versés	76,99	0,00	0,00	0,00	0,00	76,99
Autres créances immobilisées	0,00	0,00	0,00	0,00	0,00	0,00
TOTAUX	97 852 289,95	1 100 228,04	2 854 160,67	1 095 518,55	278 839,91	100 432 320,20

5. Tableau des amortissement

Rubriques et postes	Cumulés au début de l'exercice	Augmentatins (dotatins de l'exercice)	Diminutions (amortissem ents afférents aux éléments de l'actif sortis)	Cumulés à la fin de l'exercice
Immobilisations incorporelles	628 279,34	127 499,10	0,00	755 778,44
Frais d'établissement	111 537,82	69 985,67	0,00	181 523,49
Frais de recherche et développement	0,00	1 921,00	0,00	1 921,00
Concessions et droits similaires, brevets, licences, marques, procédés, logiciels, droits et valeurs similaires	516 741,52	55 592,43	0,00	572 333,95
Droit au bail	0,00	0,00	0,00	0,00
Fonds commercial	0,00	0,00	0,00	0,00
Autres immobilisations incorporelles	0,00	0,00	0,00	0,00
Immobilisations corporelles	32 368 414,45	3 603 844,89	293 247,71	35 679 011,63
Terrains	118 067,59	18 391,61	0,00	136 459,20
Constructions	16 840 600,14	2 141 001,78	0,00	18 981 601,92
Installations techniques, matériels, et outillage	4 422 430,05	419 105,12	3 251,16	4 838 284,01
Autres immobilisations corporelles	10 987 316,67	1 025 346,38	289 996,55	11 722 666,50
TOTAUX	32 996 693,79	3 731 343,99	293 247,71	36 434 790,07

6. Tableau des financements de l'actif

Rubriques et postes	Montant au 01/01/2020 C/104 ou 134	Reprise cumulée au 01/01/2020 C/1049 ou 1349	Augmentations	Diminutions			Solde au 31/12/2020
			Financements reçus C/104 ou 134	Quote part reprise de financement	Cession d'actif C/104 ou 134	Cession ou mise au rebut de l'actif C/1049 ou 1349	
FINANCEMENT DE L'ACTIF PAR L'ETAT	66 335 270,00		43 395,14	1 671 014,63	66 246,68	64 054,70	47 422 272,93
Financements rattachés à un actif	66 335 270,00	17 283 185,60	43 395,14	1 671 014,63	66 246,68	64 054,70	47 422 272,93
- Contrepartie et financement des actifs mis à disposition des établissements	61 788 975,33	14 377 113,63	0,00	1 522 475,15			45 889 386,55
- Contrepartie et financement des actifs remis en pleine propriété	0,00		0,00	0,00		0,00	0,00
- Financement des autres actifs :							0,00
État	2 361 966,85	2 351 687,33	0,00	10 205,40	62 019,94	62 009,78	63,96
Agence nationale de la recherche (ANR) - IA	1 854 694,92	540 151,44	39 717,84	132 623,99	2 610,14	2 019,78	1 221 046,97
Autres	329 632,90	14 233,20	3 677,30	5 710,09	1 616,60	25,14	311 775,45
FINANCEMENT DE L'ACTIF PAR DES TIERS AUTRES QUE L'ETAT	7 356 820,64		357 930,24	360 887,86	174,34	174,11	3 950 231,07
Financements rattachés à un actif	7 356 820,64	3 403 631,72	357 930,24	360 887,86	174,34	174,11	3 950 231,07
- Régions	3 130 056,17	1 691 824,50	229 027,74	165 375,93	174,34	174,11	1 501 883,25
- Départements	0,00	0,00	0,00	0,00			0,00
- Communes et groupements de communes	7 054,04	5 373,36	0,00	396,44			1 284,24
- Autres collectivités et établissements publics	2 883 178,77	1 008 156,86	127 000,00	146 260,57			1 855 761,34
- Union Européenne	83 482,40	81 992,31	0,00	1 247,88			242,21
- Autres organismes	751 740,01	230 345,25	0,00	23 794,38			497 600,38
- Autres	501 309,25	385 939,44	1 902,50	23 812,66			93 459,65
TOTAUX	73 692 090,64	0,00	401 325,38	2 031 902,49	66 421,02	64 228,81	51 372 504,00

7. Tableau des créances

Rubriques et postes	Montants	Degré de liquidité de l'actif	
		Echéance à 1 an au plus	Echéance à plus d'1 an
Créances de l'actif immobilisé	1 582,99	1 582,99	0,00
- Prêts	1 506,00	1 506,00	0,00
- Autres créances immobilisées	76,99	76,99	0,00
Créances de l'actif circulant	12 042 855,61	7 662 701,55	4 380 154,06
- Créances sur des entités publiques (Etat, autres entités publiques) des organismes internationaux et la Commission européenne	9 627 275,98	5 423 591,97	4 203 684,01
- Créances clients et comptes rattachés	2 208 754,50	2 032 284,45	176 470,05
- Créances sur les redevables (produits de la fiscalité affectée)	0,00	0,00	0,00
- Avances et acomptes versés sur commandes	23 286,35	23 286,35	0,00
- Créances correspondant à des opérations pour comptes de tiers (dispositifs d'intervention)	0,00	0,00	0,00
- Créances sur les autres débiteurs	72 358,62	72 358,62	0,00
- Charges constatées d'avance (dont primes de remboursement des emprunts)	111 180,16	111 180,16	0,00
TOTAUX	12 044 438,60	7 664 284,54	4 380 154,06

8. Tableau des dettes

Rubriques et postes	Montants	Degré d'exigibilité du passif		
		Echéance à 1 an au plus	Echéance à plus d'1 an et 5 ans au plus	Echéance à plus d'5 ans
Dettes financières	0,00	0,00	0,00	0,00
- Emprunts obligataires	0,00	0,00	0,00	0,00
- Emprunts souscrits auprès des établissements financiers	0,00	0,00	0,00	0,00
- Dettes financières et autres emprunts	0,00	0,00	0,00	0,00
		0,00	0,00	0,00
Dettes non financières	20 431 093,27	11 622 894,05	8 402 041,87	406 157,35
- Dettes fournisseurs et comptes rattachés	681 041,92	681 041,92	0,00	0,00
- Dettes fiscales et sociales	3 794 758,80	3 794 758,80	0,00	0,00
- Avances et acomptes reçus	13 518 198,46	4 709 999,24	8 402 041,87	406 157,35
- Dettes correspondant à des opérations pour comptes de tiers (dispositifs d'intervention)	1 004 928,44	1 004 928,44	0,00	0,00
- Autres dettes non financières	449 383,90	449 383,90	0,00	0,00
- Produits constatés d'avance	982 781,75	982 781,75	0,00	0,00
TOTAUX	20 431 093,27	11 622 894,05	8 402 041,87	406 157,35



Tableau 1

Tableau des emplois présenté par l'établissement à l'appui du compte financier 2020

POUR VOTE DE L'ORGANE DÉLIBÉRANT

			(A)	(B)	(C) = (A) + (B)
			Emplois sous plafond Etat	Emplois financés hors SCSP	Global
			En ETPT	En ETPT	
Catégories d'emplois	Nature des emplois	Titulaires	457 (1)		457
		CDI	7	1	8
	Non permanents	134	34	168	
	S/total EC	597	35	633	
Elèves fonctionnaires stagiaires des ENS					-
BIATOSS	Permanents	Titulaires	316 (2)		316
		CDI	26	6	32
	Non permanents	2	164	166	
	S/total Biatoss	344	170	513	
Totaux			941 (3)	205	1 146
Rappel du plafond des emplois fixé par l'Etat			988 (5)		Plafond global des emplois voté par le CA 1159

Note sur les modalités de renseignement du tableau

Ce tableau doit être annexé au budget de l'établissement et, en cas de modification, aux budgets rectificatifs. Les chiffres qu'il contient doivent être exprimés en équivalents temps plein travaillés (ETPT). Le guide de décompte des emplois élaboré par la DAF et la DGESIP précise les règles de décompte des emplois en ETPT en fonction des catégories de personnel.

Seul est soumis au vote du conseil d'administration le plafond global des emplois (case annotée (4))

Le nombre total d'emplois sous plafond Etat (case annotée (3)) ne peut être supérieur au plafond des emplois Etat qui a été notifié à l'établissement et rappelé en case (5)

Tableau 2
Autorisations budgétaires

POUR VOTE DE L'ORGANE DÉLIBÉRANT

DEPENSES									RECETTES				
	AE				CP				CF 2019	BI 2020	Dernier BR	Exécution 2020	
	CF 2019	BI 2020	Dernier BR	Exécution 2020	CF 2019	BI 2020	Dernier BR	Exécution 2020					
Personnel	78 603 822	80 193 291	79 552 383	78 582 747	78 603 822	80 193 291	79 552 383	78 582 747	89 591 161	88 957 921	89 688 754	89 478 879	Recettes globalisées
<i>Dont contributions employeur au CAS Pension</i>	22 778 964	22 852 001	22 852 001	22 846 904	22 778 964	22 852 001	22 852 001	22 846 904	79 488 896	79 903 138	80 871 771	81 169 070	Subvention pour charges de service public
Fonctionnement	15 783 144	12 051 934	10 354 313	9 073 604	10 780 315	14 038 672	12 712 649	11 053 379	215 374	37 500	214 001	213 101	Autres financements de l'Etat
Intervention			-	-			-	-	1 115 370	936 153	1 013 304	1 053 879	Fiscalité affectée
Investissement	3 702 137	6 608 765	2 888 394	2 492 097	3 172 392	9 343 755	3 290 223	2 717 142	894 833	719 634	655 540	560 235	Autres financements publics
Recherche			-	-			-	-	7 876 689	7 361 497	6 934 137	6 482 593	Recettes propres
TOTAL DES DÉPENSES	98 089 103	98 853 990	92 795 091	90 148 448	92 556 529	103 575 718	95 555 255	92 353 268	3 260 334	9 894 648	6 048 740	5 239 113	Recettes fléchées
									679 920	1 924 500	1 459 000	1 711 000	Financements de l'Etat fléchés
									2 411 730	7 888 648	4 406 397	3 393 702	Autres financements publics fléchés
									168 684	81 500	183 343	134 410	Recettes propres fléchées
SOLDE BUDGETAIRE (excédent)					294 966		182 238	2 364 723	92 851 495	98 852 569	95 737 494	94 717 992	TOTAL DES RECETTES
										4 723 149		-	SOLDE BUDGETAIRE (déficit)

Tableau 3
Dépenses par destination et recettes par origine

POUR INFORMATION DE L'ORGANE DÉLIBÉRANT

Tableau des dépenses par destination (obligatoire)

Budget	DEPENSES													
	Personnel		Fonctionnement et intervention				Investissement				Total			
	AE = CP		AE	CP		AE	CP		AE	CP		AE	CP	
	Dernier BR	Exécution 2020	Dernier BR	Exécution 2020		Dernier BR	Exécution 2020		Dernier BR	Exécution 2020		Dernier BR	Exécution 2020	
Formation initiale et continue	28 368 204	35 161 834	1 066 049	1 100 477	866 928	892 957	521 746	523 246	467 974	461 723	29 955 999	29 991 927	36 515 228	36 516 513
D101 - Formation initiale et continue de niveau Licence	23 526 298	27 687 265	660 055	691 117	574 673	599 056	476 746	478 246	397 264	394 328	24 663 099	24 695 661	28 659 202	28 680 650
D102 - Formation initiale et continue de niveau Master	4 627 927	7 176 293	402 994	406 360	248 205	240 525	45 000	45 000	64 414	61 099	5 079 921	5 079 287	7 507 404	7 477 917
D103 - Formation initiale et continue de niveau Doctorat	213 979	298 275	3 000	3 000	44 051	53 375	-	-	6 296	6 296	216 979	216 979	348 622	357 946
D105 - Bibliothèques et documentation	2 362 890	3 271 902	712 667	712 667	680 400	674 945	-	-	-	-	3 075 557	3 075 557	3 952 303	3 946 847
D110 - Recherche universitaire en sciences de la terre, de l'univers et de l'environnement	89 132	45 286	29 471	30 417	19 749	12 703	63 199	63 199	1 903	1 903	181 802	182 748	66 937	59 891
D111 - Recherche universitaire en sciences de l'homme et de la société	22 036 204	25 584 024	1 875 355	1 999 654	1 381 908	1 434 132	113 060	132 686	102 479	73 783	24 024 618	24 168 545	27 068 411	27 091 940
D112 - Recherche universitaire interdisciplinaire et transversale	-	-	-	-	3 633	3 633	-	-	-	-	-	-	3 633	3 633
D113 - Diffusion des savoirs et musées	58 044	696 198	148 912	148 912	143 156	130 289	1 400	1 400	-	-	208 356	208 356	839 354	826 487
D114 - Immobilier	556 300	2 072 946	2 704 197	4 722 597	2 411 298	4 266 273	1 562 080	1 920 509	1 374 595	1 632 535	4 822 577	7 199 406	5 858 839	7 971 754
D115 - Pilotage et support	25 313 168	11 080 501	3 164 949	3 317 424	3 028 887	3 087 139	604 241	626 513	533 562	535 614	29 062 357	29 257 105	14 624 458	14 703 254
Étudiants	768 442	670 056	652 714	680 501	537 644	551 309	22 668	22 668	11 585	11 585	1 443 824	1 471 611	1 219 285	1 232 949
D201 - Aides directes aux étudiants	-	-	263 180	263 180	18 879	10 328	-	-	-	-	263 180	263 180	18 879	10 328
D202 - Aides indirectes	97 726	69 445	106 640	134 427	101 242	127 459	13 888	13 888	4 314	4 314	218 254	246 041	175 002	201 219
D203 - Santé des étudiants et activités associatives, culturelles et sportives	670 716	600 610	282 894	282 894	417 523	413 522	8 780	8 780	7 271	7 271	962 390	962 390	1 025 404	1 021 403
Total	79 552 383	78 582 747	10 354 313	12 712 649	9 073 604	11 053 379	2 888 394	3 290 223	2 492 097	2 717 142	92 795 091	95 555 255	90 148 448	92 353 268

SOLDE BUDGETAIRE (excédent) 2 364 723

Tableau des recettes par origine (obligatoire)

Budget	RECETTES								Total
	Recettes globalisées				Recettes fléchées				
	Subvention pour charges de service public	Autres financements de l'Etat	Fiscalité affectée	Autres financements publics	Recettes propres	Financements de l'Etat fléchés	Autres financements publics fléchés	Recettes propres fléchées	
Subvention pour charges de service public	81 169 070	-	-	-	-	-	-	-	81 169 070
Droits d'inscription	-	-	-	-	2 212 791	-	-	-	2 212 791
Formation continue, diplômes propres et VAE	-	-	-	-	1 553 397	-	-	-	1 553 397
Taxe d'apprentissage	-	-	-	-	58 883	-	-	-	58 883
Contrats et prestations de recherche hors ANR	-	-	-	-	61 497	-	-	56 955	118 452
Valorisation	-	-	-	-	247 488	-	-	-	247 488
ANR investissements d'avenir	-	-	-	127 244	-	-	832 605	-	959 849
ANR hors investissements d'avenir	-	-	-	14 373	-	-	270 846	-	285 219
Subventions d'exploitation et financement des actifs - Région	-	-	-	79 474	-	-	1 040 817	-	1 120 291
Subventions d'exploitation et financement des actifs - Union Européenne	-	-	-	-	-	-	783 531	-	783 531
Subventions d'exploitation et financement des actifs - Autres	-	213 101	-	339 144	370	1 711 000	465 903	-	2 729 518
Fondations - fonds propres, réserves, dons et legs	-	-	-	-	-	-	-	-	-
Autres recettes	-	-	1 053 879	-	2 348 167	-	-	77 455	3 479 501
Total	81 169 070	213 101	1 053 879	560 235	6 482 593	1 711 000	3 393 702	134 410	94 717 992

SOLDE BUDGETAIRE (déficit) -

Tableau 4
Équilibre financier

POUR VOTE DE L'ORGANE DÉLIBÉRANT

BESOINS				
	CF 2019	BI 2020	Dernier BR	Exécution 2020
Solde budgétaire (déficit) (D2)*	0	4 723 149	0	0
<i>dont solde budgétaire budget Etablissement</i>				
<i>dont solde budgétaire budget du CFA</i>			25 217,00	41 630
<i>dont solde budgétaire SIGDU</i>				
Remboursements d'emprunts (capital) (b1)				
Nouveaux prêts (capital) (b1)	8 470	10 000	8 000	8 530
Dépôts et cautionnements (b1)				
Opérations au nom et pour le compte de tiers (c1)**	1 721 607	2 436 970,14	1 261 001,13	657 616
Autres décaissements sur comptes de tiers (e1)	399 287	162 239,96	398 270,73	1 004 431
Ecart lié à l'approximation de la méthode transtoire de production des états GBCP en exécution				
Sous-total des opérations ayant un impact négatif sur la trésorerie de l'organisme (1)=D2+(b1)+(c1)+(e1)	2 129 364	7 332 359	1 667 272	1 670 577
ABONDEMENT de la trésorerie (I)=(2) - (1)	185 660	0	502 933	2 889 919
<i>dont Abondement de la trésorerie fléchée (a)***</i>			430 764	432 195
<i>dont Abondement de la trésorerie non fléchée (d)</i>	185 660	0	72 169	2 457 723
TOTAL DES BESOINS (1) + (I)	2 315 024	7 332 359	2 170 205	4 560 495

FINANCEMENTS				
	CF 2019	BI 2020	Dernier BR	Exécution 2020
Solde budgétaire (excédent) (D1)*	294 966	0	182 238	2 364 723
<i>dont solde budgétaire budget Etablissement</i>			194 810,76	2 039 437
<i>dont solde budgétaire budget du CFA</i>				
<i>dont solde budgétaire SIGDU</i>			12 644,70	366 916
Nouveaux emprunts (capital) (b2)				
Remboursements de prêts (capital) (b2)	5 570	10 000	8 000	3 914
Dépôts et cautionnements (b2)				
Opérations au nom et pour le compte de tiers (c2)**	1 835 303	2 199 210,10	1 539 457,89	1 148 428
Autres encaissements sur comptes de tiers (e2)	179 185	400 000,00	440 508,45	1 043 430
Ecart lié à l'approximation de la méthode transtoire de production des états GBCP en exécution				
Sous-total des opérations ayant un impact positif sur la trésorerie de l'organisme (2)=D1+(b2)+(c2)+(e2)	2 315 024	2 609 210	2 170 205	4 560 495
PRELEVEMENT de la trésorerie (II)=(1) - (2)	0	4 723 149	0	0
<i>dont Prélèvement sur la trésorerie fléchée (a)***</i>		1 468 787		
<i>dont Prélèvement sur la trésorerie non fléchée (d)</i>	0	3 254 362	0	0
TOTAL DES FINANCEMENTS (2) + (II)	2 315 024	7 332 359	2 170 205	4 560 495

Opérations budgétaires

Opérations non budgétaires

La variation de trésorerie :
- se détermine par différence entre (1) et (2),
- se décompose en (a) et (d),
- s'explique par D, (b), (c), (e).

= différence entre variation de trésorerie ou II) et (a) } Décomposition de la variation de trésorerie

(*) Montant issu du tableau "Autorisations budgétaires"

(**) Montants issus du tableau "Opérations pour compte de tiers"

(***) Montant issu du tableau "Opérations sur recettes fléchées"

Tableau 5
Opérations pour compte de tiers

POUR INFORMATION DE L'ORGANE DÉLIBÉRANT

Opérations ou regroupement d'opérations de même nature	Comptes	Libellé	CF 2019		BI 2020		Dernier BR		Exécution 2020	
			Décaissements	Encaissements	Décaissements	Encaissements	Décaissements	Encaissements	Décaissements	Encaissements
Bourses de mobilité	46711	Aides à la mobilité internationale - AMI	328 200,00	365 960,00	364 000,00	364 000,00	200 000,00	366 440,00	149 960,00	367 560,00
	46712	ERASMUS - 2020/2021	562 566,20	584 099,00	718 049,00	718 049,00	450 000,00	718 049,00	435 308,56	650 101,60
	46713	ERASMUS - 2020-1-FR01-KA107-079322								119 680,00
	46714	ERASMUS - 2017/2019	8 575,20							2 400,00
	46715	Bourse Université Franco-Allemande	18 005,00	20 900,00	9 000,00	9 000,00	9 000,00	9 000,00	12 120,00	6 000,00
	46716	ERASMUS - 2018/2020	31 836,00		42 548,00	20 637,00	45 000,00		35 869,00	
	46717	ERASMUS - 2019/2021		36 120,00	22 575,00	0,00	30 000,00	0,00	24 358,25	
	46718	Bourses Université de Californie- 3000 dollars ALLAWAY			2 700,00	2 700,00	2 687,25	2 687,25		2 686,25
	44342	ERASMUS solde K103 et K107 -2017		80 246,16						
S/Total bourses de mobilité			949 182,40	1 087 325,16	1 158 872,00	1 114 386,00	736 687,25	1 096 176,25	657 615,81	1 148 427,85
Opération sous mandat	46733	Diverses opérations sous mandat - RECHERCHE- Conventions de reversement			16 000,00	16 000,00	16 000,00	16 000,00		
TVA encaissée		TVA encaissée		747977,68		1 068 824,10		44 754,12		396 460,05
TVA décaissée		TVA décaissée	772424,22		1 262 098,14		38 970,00		581 323,34	
TOTAL			1 721 606,62	1 835 302,84	2 436 970,14	2 199 210,10	791 657,25	1 156 930,37	1 238 939,15	1 544 887,90

Tableau 6
Situation patrimoniale

POUR VOTE DE L'ORGANE DÉLIBÉRANT

Compte de résultat

CHARGES	CF 2019				BI 2020				Dernier BR				Exécution 2020			
	CF 2019	BI 2020	Dernier BR	Exécution 2020	CF 2019	BI 2020	Dernier BR	Exécution 2020	CF 2019	BI 2020	Dernier BR	Exécution 2020	CF 2019	BI 2020	Dernier BR	Exécution 2020
Personnel	77 310 077,51	79 056 946,60	78 358 418,92	77 357 005,13	Subventions de l'Etat	80 037 799,17	81 801 704,79	82 927 429,71	83 288 548,62							
<i>dont charges de pensions civiles*</i>	22 779 265,86	22 852 001,00	22 852 001,00	22 846 904,48	Fiscalité affectée	1 513 027,98	936 153,00	1 013 304,42	1 112 762,78							
Fonctionnement autre que les charges de personnel	16 099 797,86	19 433 212,59	17 915 409,22	14 257 942,06	Autres subventions	3 646 996,95	5 162 834,12	4 076 354,60	3 518 902,67							
Charges d'intervention	756 034,41	-	-	2 784 256,71	Autres produits	10 737 488,47	10 049 513,32	9 512 835,00	9 708 681,18							
TOTAL DES CHARGES (1)	94 165 909,78	98 490 159,19	96 273 828,14	94 399 203,90	TOTAL DES PRODUITS (2)	95 935 312,57	97 950 205,23	97 529 923,73	97 628 895,25							
Résultat prévisionnel : bénéfice (3) = (2) - (1)	1 769 402,79		1 256 095,59	3 229 691,35	Résultat prévisionnel : perte (4) = (1) - (2)		539 953,96									
TOTAL EQUILIBRE du compte de résultat prévisionnel (1) + (3) = (2) + (4)	95 935 312,57	98 490 159,19	97 529 923,73	97 628 895,25	TOTAL EQUILIBRE du compte de résultat prévisionnel (1) + (3) = (2) + (4)	95 935 312,57	98 490 159,19	97 529 923,73	97 628 895,25							

* Il s'agit des sous catégories de comptes présentant les contributions employeur au CAS Pensions.

Calcul de la capacité d'autofinancement (CAF)

	CF 2019	BI 2020	Dernier BR	Exécution 2020
Résultat prévisionnel de l'exercice (bénéfice (3) ou perte (-4))	1 769 402,79	- 539 953,96	1 256 095,59	3 229 691,35
+ dotations aux amortissements, dépréciations et provisions	4 297 428,64	3 912 800,00	3 886 159,36	4 275 660,22
- reprises sur amortissements, dépréciations et provisions	593 219,15	2 187 217,00	2 097 117,00	467 993,24
+ valeur nette comptable des éléments d'actifs cédés				7 952,11
- produits de cession d'éléments d'actifs	2 941,55			2 826,80
- quote-part des subventions d'investissement virée au résultat de l'exercice	2 486 839,72			2 051 821,17
= CAF ou IAF*	2 983 831,01	1 185 629,04	3 045 137,95	4 990 662,47

* capacité d'autofinancement ou insuffisance d'autofinancement

État de l'évolution de la situation patrimoniale en droits constatés

EMPLOIS	CF 2019				BI 2020				Dernier BR				Exécution 2020			
	CF 2019	BI 2020	Dernier BR	Exécution 2020	CF 2019	BI 2020	Dernier BR	Exécution 2020	CF 2019	BI 2020	Dernier BR	Exécution 2020	CF 2019	BI 2020	Dernier BR	Exécution 2020
Insuffisance d'autofinancement*					Capacité d'autofinancement*	2 983 831,01	1 185 629,04	3 045 137,95	4 990 662,47							
					Financement de l'actif par l'État	985 851,59	-	1 229,00	43 395,14							
Investissements	3 190 640,42	9 343 755,41	3 290 222,90	2 845 630,67	Financement de l'actif par des tiers autres que l'Etat	150 153,17	5 011 366,33	388 535,45	357 930,24							
					Autres ressources	2 941,55	-	2 500,00	2 826,80							
					Régularisations				2 487,75							
Remboursement des dettes financières	2 900,00			8 530,00	Augmentation des dettes financières				10 774,00							
TOTAL DES EMPLOIS (5)	3 193 540,42	9 343 755,41	3 290 222,90	2 854 160,67	TOTAL DES RESSOURCES (6)	4 122 777,32	6 196 995,37	3 437 402,40	5 408 076,40							
APPORT au FONDS DE ROULEMENT (7) = (6)-(5)	929 236,90	-	147 180	2 553 915,73	PRELEVEMENT sur FONDS DE ROULEMENT (8) = (6)-(5)	3 146 760	-	-	-							

POUR INFORMATION DE L'ORGANE DÉLIBÉRANT

	CF 2019	BI 2020	Dernier BR	Exécution 2020
VARIATION DU FONDS DE ROULEMENT : APPORT (7) ou PRELEVEMENT (8)	929 236,90	3 146 760,04	147 179,50	2 553 915,73
Variation du BESOIN en FONDS DE ROULEMENT	- 743 577,28	1 576 389,06	- 355 753,44	- 336 003,00
Variation de la TRESORERIE : ABONDEMENT (I) ou PRELEVEMENT	185 659,62	- 4 723 149,10	502 932,94	2 889 918,73
Niveau du FONDS DE ROULEMENT	13 672 948,44	8 865 655,95	13 820 127,94	16 226 864,17
Niveau du BESOIN EN FONDS DE ROULEMENT	- 6 457 814,46	- 5 230 018,88	- 6 813 567,90	- 6 793 817,46
Niveau de la TRESORERIE	20 130 762,90	14 095 674,83	20 633 695,84	23 020 681,63

* : montant issu du tableau "équilibre financier"

Tableau 7
Plan de trésorerie

POUR INFORMATION DE L'ORGANE DÉLIBÉRANT

(€ TTC)	janvier	février	mars	avril	mai	juin	juillet	août	septembre	octobre	novembre	décembre	TOTAL Variation de la trésorerie annuelle
(1) Solde Initial (début de mois)	20 130 762,90	39 866 842,61	26 022 722,09	19 000 211,55	33 037 279,05	27 089 478,11	20 258 079,78	50 260 328,14	36 490 079,01	30 664 930,97	36 116 298,60	30 966 413,39	
ENCAISSEMENTS													
A1. Recettes budgétaires globalisées	6 577,32	434 839,99	20 103 220,44	19 972 525,37	154 130,76	226 896,37	28 783 751,25	85 804,58	1 591 963,55	11 377 483,18	1 892 571,43	4 849 114,57	89 478 878,81
Subvention pour charges de service public	0,00	0,00	19 931 328,00	19 931 328,00	0,00	0,00	28 583 416,00	0,00	0,00	11 085 738,00	1 076 994,00	560 266,00	81 169 070,00
Autres financements de l'Etat	0,00	500,00	0,00	0,00	0,00	0,00	23 890,00	0,00	80 236,00	14 100,00	74 375,40	20 000,00	213 101,40
Fiscalité affectée	0,00	0,00	0,00	0,00	0,00	0,00	0,00	0,00	679 717,76	0,00	26 086,66	348 075,00	1 053 879,42
Autres financements publics	0,00	16 487,93	7 893,37	4 473,93	17 860,00	9 793,93	8 133,00	0,00	8 000,00	41 844,00	77 485,71	368 262,69	560 234,56
Recettes propres	6 577,32	417 852,06	163 999,07	36 723,44	136 270,76	217 102,44	168 312,25	85 804,58	824 009,79	235 801,18	637 629,66	3 552 510,88	6 482 593,43
A2. Recettes budgétaires fléchées	0,00	362 936,41	353 174,50	315 667,60	795 596,21	164 401,52	684 643,00	4 000,00	55 600,00	198 361,71	238 415,98	2 066 325,76	5 239 112,69
Financements de l'Etat fléchés	0,00	0,00	0,00	0,00	0,00	0,00	600 000,00	0,00	0,00	0,00	11 000,00	1 100 000,00	1 711 000,00
Autres financements publics fléchés	0,00	361 936,41	340 134,50	312 699,27	795 596,21	119 401,52	84 643,00	4 000,00	25 600,00	198 361,71	217 415,98	933 913,76	3 393 702,36
Recettes propres fléchées	0,00	1 000,00	13 040,00	2 958,33	0,00	45 000,00	0,00	0,00	30 000,00	0,00	10 000,00	32 412,00	134 410,33
A3. Opérations non budgétaires	20 429 792,38	14 553,14	-19 938 281,80	166 891,36	266 384,40	306 037,19	1 371 342,26	1 486 004,29	219 368,67	1 960 903,69	260 805,11	-4 348 028,61	2 195 772,08
Emprunts : encaissements en capital	0,00	0,00	0,00	0,00	0,00	0,00	0,00	0,00	0,00	0,00	0,00	0,00	0,00
Prêts : encaissements en capital	571,00	371,00	250,00	100,00	856,00	246,00	246,00	196,00	90,00	146,00	696,00	146,00	3 914,00
Dépôts et cautionnements	0,00	0,00	0,00	0,00	0,00	0,00	0,00	0,00	0,00	0,00	0,00	0,00	0,00
Opérations gérées en compte de tiers	20 429 221,38	14 182,14	-19 938 531,80	166 791,36	265 528,40	305 791,19	1 371 096,26	1 485 808,29	219 278,67	1 960 757,69	260 109,11	-4 348 174,61	2 191 858,08
TVA encaissée	35 179,70	71 352,59	5 241,92	31 602,80	22 249,00	10 523,87	71 017,05	3 338,97	29 949,39	7 675,32	48 638,76	59 690,68	396 460,05
Dispositif d'intervention pour comptes de tiers : encaissements	214,40	216 976,00	8 672,25	0,00	0,00	254 800,00	0,00	0,00	516,00	0,00	0,00	667 249,20	1 148 427,85
Autres encaissements d'opérations gérées en comptes de tiers	20 393 827,28	-274 146,45	-19 952 445,97	135 188,56	243 279,40	40 467,32	1 300 079,21	1 482 469,32	188 813,28	1 953 082,37	211 470,35	-5 075 114,49	646 970,18
A. TOTAL	20 436 369,70	812 329,54	518 113,14	20 455 074,33	1 216 111,37	697 335,08	30 839 736,51	1 575 808,87	1 866 932,22	13 536 748,58	2 391 792,52	2 567 411,72	96 913 763,58
DECAISSEMENTS													
B1. Enveloppes hors recettes fléchées	681 641,67	7 225 944,03	857 383,45	284 223,10	7 157 818,32	13 029 167,37	7 989 520,70	24 690,97	14 578 627,70	13 831 950,09	7 183 752,22	14 701 631,23	87 546 350,85
Personnel	5 457,32	6 434 781,62	7 891,36	3 705,15	6 656 079,08	12 195 031,11	6 463 516,86	0,00	13 537 100,64	12 633 883,91	6 190 737,42	12 456 291,70	76 584 476,17
Fonctionnement	622 046,45	756 122,58	599 441,93	259 653,02	417 510,03	666 405,68	1 252 203,51	24 690,97	916 846,99	523 785,53	687 084,33	2 078 466,22	8 804 257,24
Intervention	0,00	0,00	0,00	0,00	0,00	0,00	0,00	0,00	0,00	0,00	0,00	0,00	0,00
Investissement	54 137,90	35 039,83	250 050,16	20 864,93	84 229,21	167 730,58	273 800,33	0,00	124 680,07	674 280,65	305 930,47	166 873,31	2 157 617,44
B2. Dépenses sur recettes fléchées	31 252,60	371 888,86	82 799,38	26 738,66	243 510,27	384 426,44	339 090,91	5 215,42	825 330,94	504 935,43	272 315,73	1 719 412,77	4 806 917,41
Personnel	0,00	184 031,05	0,00	0,00	195 537,87	344 780,87	193 203,43	0,00	361 766,47	344 395,47	131 838,51	242 717,33	1 998 271,00
Fonctionnement	9 254,83	79 272,50	69 351,68	-11 335,41	31 998,80	41 556,97	118 271,64	5 215,42	447 697,38	41 200,03	98 453,46	1 318 184,42	2 249 121,72
Intervention	0,00	0,00	0,00	0,00	0,00	0,00	0,00	0,00	0,00	0,00	0,00	0,00	0,00
Investissement	21 997,77	108 585,31	13 447,70	38 074,07	15 973,60	-1 911,40	27 615,84	0,00	15 867,09	119 339,93	42 023,76	158 511,02	559 524,69
B3. Opérations non budgétaires	-12 604,28	7 058 617,17	6 600 440,85	6 107 045,07	-237 416,28	-5 884 860,40	-7 491 123,46	15 316 151,61	-7 711 878,38	-6 251 504,57	85 609,78	-5 907 900,52	1 670 576,59
Emprunts : remboursement en capital	0,00	0,00	0,00	0,00	0,00	0,00	0,00	0,00	0,00	0,00	0,00	0,00	0,00
Prêts : décaissements en capital	1 800,00	2 100,00	0,00	600,00	600,00	800,00	1 200,00	830,00	600,00	0,00	0,00	0,00	8 530,00
Dépôts et cautionnements	0,00	0,00	0,00	0,00	0,00	0,00	0,00	0,00	0,00	0,00	0,00	0,00	0,00
Opérations gérées en compte de tiers	-14 404,28	7 056 517,17	6 600 440,85	6 106 445,07	-238 016,28	-5 885 660,40	-7 492 323,46	15 315 321,61	-7 712 478,38	-6 251 504,57	85 609,78	-5 907 900,52	1 662 046,59
TVA décaissée	26 918,27	30 019,25	46 081,83	18 827,54	17 311,16	34 730,60	103 348,02	4 351,35	54 432,16	71 412,87	73 015,90	100 874,39	581 323,34
Dispositif d'intervention pour comptes de tiers : décaissements	58 735,20	63 718,20	15 436,85	23 103,40	20 895,00	29 176,00	38 022,00	0,00	60 859,00	195 489,00	126 686,16	25 495,00	657 615,81
Autres décaissements d'opérations gérées en comptes de tiers	-100 057,75	6 962 779,72	6 538 922,17	6 064 514,13	-276 222,44	-5 949 567,00	-7 633 693,48	15 310 970,26	-7 827 769,54	-6 518 406,44	-114 092,28	-6 034 269,91	423 107,44
B. TOTAL	700 289,99	14 656 450,06	7 540 623,68	6 418 006,83	7 163 912,31	7 528 733,41	837 488,15	15 346 058,00	7 692 080,26	8 085 380,95	7 541 677,73	10 513 143,48	94 023 844,85
(2) SOLDE DU MOIS = A - B	19 736 079,71	-13 844 120,52	-7 022 510,54	14 037 067,50	-5 947 800,94	-6 831 398,33	30 002 248,36	-13 770 249,13	-5 825 148,04	5 451 367,63	-5 149 885,21	-7 945 731,76	2 889 918,73
dont niveau de la trésorerie fléchée	-31 252,60	-8 952,45	270 375,12	288 918,94	552 085,94	-220 024,92	345 552,09	-1 215,42	-769 730,94	-306 573,72	-33 899,75	346 912,99	432 195,28
dont niveau de la trésorerie non fléchée	19 767 332,31	-13 835 168,07	-7 292 885,66	13 748 148,56	-6 499 886,88	-6 611 373,41	29 656 696,27	-13 769 033,71	-5 055 417,10	5 757 941,35	-5 115 985,46	-8 292 644,75	2 457 723,45
SOLDE CUMULE (1) + (2)	39 866 842,61	26 022 722,09	19 000 211,55	33 037 279,05	27 089 478,11	20 258 079,78	50 260 328,14	36 490 079,01	30 664 930,97	36 116 298,60	30 966 413,39	23 020 681,63	
									dont variation trésorerie sur op. non budgétaires = A3-B3			525 195,49	

Variation de trésorerie correspondant à celle du tableau d'équilibre financier (I) ou (II)

Tableau 8
Opérations liées aux recettes fléchées

POUR INFORMATION DE L'ORGANE DÉLIBÉRANT

	<2020	2020	2021	2022	>=2023	TOTAL
	Antérieures à N non dénouées	N	N+1	N+2	N+3 et suivantes	
Position de financement des opérations fléchées en début d'exercice (a)		2 050 312,52	432 195,28	-3 170 632,40	-3 102 243,63	
Recettes fléchées (b)	18 455 808,01	5 239 112,69	6 882 313,82	3 005 508,22	4 905 194,69	38 487 937,43
Financements de l'Etat fléchés	816 777,00	1 706 000,00	2 261 500,00	362 080,00	0,00	5 146 357,00
Autres financements publics fléchés	17 185 219,25	3 398 702,36	4 468 410,82	2 508 378,22	4 740 194,69	32 300 905,34
Recettes propres fléchées	453 811,76	134 410,33	152 403,00	135 050,00	165 000,00	1 040 675,09
Dépenses sur recettes fléchées (c)	16 405 495,49	4 806 917,41	10 052 946,22	6 107 751,85	3 344 956,41	40 718 067,38
Personnel						
AE=CP	8 443 122,52	1 998 271,00	1 429 350,28	568 618,69	874 433,93	13 313 796,42
Fonctionnement et intervention						
AE	9 149 649,17	611 534,32	1 797 187,10	493 336,46	679 887,10	12 731 594,15
CP	4 721 094,62	2 249 121,72	4 175 666,74	863 336,48	679 887,10	12 689 106,66
Investissement						
AE	9 040 712,50	876 208,50	4 407 681,12	94 060,00	376 240,00	14 794 902,12
CP	3 241 278,35	559 524,69	4 447 929,20	4 675 796,68	1 790 635,38	14 715 164,30
Solde budgétaire de l'exercice résultant des opérations fléchées (b) - (c)	2 050 312,52	432 195,28	-3 170 632,40	-3 102 243,63	1 560 238,28	-2 230 129,95

X repris au tableau "Équilibre financier" en (a) (tableau 4)

Tableau 9

Tableau des opérations pluriannuelles

POUR VOTE DE L'ORGANE DÉLIBÉRANT

A - Dépenses

Type d'opération	N° Opération	Libellé opération	Montant de l'opération	Montant net	Autorisations d'engagement				Crédits de paiement				Restes	
					AE ouvertes au titre des années antérieures	AE consommées au titre des années antérieures	AE consommées en année N	Total des AE ouvertes pour l'année N	CP ouverts au titre des années antérieures	CP consommés au titre des années antérieures	CP consommés en année N	Total des CP ouverts pour l'année N	Restes à engager en fin d'année N (AE)	Restes à payer sur AE consommées en fin d'année N (CP)
	CONV-2011-0017	LABEX LASCAR "F"	6 960 253	6 869 236	6 397 201	6 161 137	527 225	537 922	6 401 795	6 139 715	524 399	559 344	180 873	24 249
	CONV-2012-0019	2012 140 1004 - HABITER EN AQUITAINE - R.A "F"	130 000	112 425	112 425	103 816	0	0	113 001	103 816	0	0	8 609	0
	CONV-2013-0008	"F" IDEX - MOBILITE INTERNATIONALE TROTIN A.162	13 629	13 629	13 629	13 629	0	0	13 629	13 629	0	0	0	0
	CONV-2013-0013	2013 140 2010 PROJ REGION LES VILLES-TÊTE D'AQUITAINE"F"	177 341	177 341	193 213	177 341	0	0	193 863	177 333	0	0	0	8
	CONV-2013-0014	"F" 2013 140 2011 - PROJ REGION ACORSENS / Id Progos : APF01591	23 931	23 931	31 069	23 931	0	0	31 069	23 931	0	0	0	0
	CONV-2013-0015	2013 140 2015 - PROJ REGION ALFRES "F"	67 267	65 471	89 325	65 471	0	0	89 325	65 471	0	0	0	0
	CONV-2014-0009	IDEX - POST DOCTORAT INTERNATIONAL 2014 "F"	140 543	139 648	142 334	139 648	0	0	142 334	139 648	0	0	0	0
	CONV-2014-0012	CONVENTION 2014-1R40220 PROJ REGION PHYTT - CHAPOULIE "F"	100 000	79 500	83 858	79 500	7	0	84 100	79 493	0	7	-7	15
	CONV-2014-0016	2014-1R40217 PROJ REGION CHROQUI - GUERIN "F"	545 658	302 713	305 064	302 713	0	0	305 064	302 713	0	0	0	0
	CONV-2014-0021	2014-1R40219 PROJ REG POPULATIONS D'AQUITAINE - NAVARRO CABALLERO "F"	71 231	68 649	72 858	68 649	0	0	77 072	68 649	0	0	0	0
	CONV-2014-0022	2014-1R40221 PROJ REG RETRO COLOR 3D -VERGNIEUX "F"	40 000	39 999	40 132	39 999	0	0	40 132	36 999	0	0	0	3 000
	CONV-2014-0023	IDEX - DOCTORAT INTERNATIONAL 2014- CASTELLANOS RUBIO ALINA "F"	102 303	102 303	102 369	102 237	0	0	102 369	102 237	0	0	66	0
	CONV-2015-0004	ANR 14 CE31 0023 05 - BIG DRY - TRIBOLO "F"	49 120	46 770	50 541	46 770	0	0	50 541	46 770	0	0	0	0
	CONV-2015-0005	GEORESSOURCES - CONVENTION 2014-1R20702 - PROJET REGION SURVEILLANCE CO2 -CEREPI "F"	66 997	66 997	89 389	65 578	0	0	89 389	65 578	0	0	1 419	0
	CONV-2015-0009	PROJ REGION MYWEBINTELLIGENCE - LAKEL "F"	60 000	54 546	54 690	54 474	0	0	54 690	54 474	0	0	72	0
	CONV-2015-0010	IDEX - Frais de mobilité thèse Olivier WANWALLEGHEM - Doctorat international 2013 "F"	12 500	11 280	14 941	11 280	0	0	14 941	11 280	0	0	0	0
	CONV-2015-0029	FLECHE - PROJET MIRO - VIEIRA "F"	50 000	45 000	46 263	38 002	6 882	6 998	46 271	37 994	6 077	7 006	117	813
	CONV-2015-0030	"F" 2015-1R40215 PROJ REG THESE GOULINET / Id Progos : 00013374	97 663	97 663	98 615	97 663	0	0	98 615	97 663	0	0	0	0
	CONV-2015-0031	2015-1R40210 PROJ REGION D'APRES LA FEM - TRIBOLO "F"	116 000	72 704	82 107	68 272	4 036	4 432	84 160	68 272	4 036	4 432	396	0
	CONV-2015-0032	2015-1R40212 PROJ REGION MODAQ - GUIBERT "F"	118 714	114 757	127 291	114 690	65	0	127 358	114 621	0	69	1	134
	CONV-2015-0033	2015-1R40213 PROJ REGION MEDIANUM- BOURDAA "F" N° 5437010	30 100	28 100	32 659	17 595	0	10 505	32 659	17 595	0	10 505	10 505	0

Type d'opération	N° Opération	Libellé opération	Montant de l'opération	Montant net	AE ouvertes au titre des années antérieures	AE consommées au titre des années antérieures	AE consommées en année N	Total des AE ouvertes pour l'année N	CP ouverts au titre des années antérieures	CP consommés au titre des années antérieures	CP consommés en année N	Total des CP ouverts pour l'année N	Restes à engager en fin d'année N (AE)	Restes à payer sur AE consommées en fin d'année N (CP)
	CONV-2015-0034	2015-1R40211 PROJ REGION TERESMA - MEYZIE / CEMMC - "F"	89 500	83 400	75 545	67 315	5 206	5 235	75 923	65 596	6 133	6 954	10 879	792
	CONV-2015-0035	2015-1R40215 PROJ REGION USICARE - PAQUELIN "F"	27 750	27 750	30 036	16 582	0	11 168	30 036	16 582	0	11 168	11 168	0
	CONV-2015-0038	IDEX- ARRETE 2015 A112 - FRAIS D'ENVIRONNEMENT - JULIE GRAMACCIA "F"	12 500	12 500	25 350	6 075	0	0	25 350	6 075	0	0	6 425	0
	CONV-2015-0040	projet PUF - North AEGEAN ARCHITECTURAL NETWORK - Des Courtils "F"	81 743	79 138	102 771	75 895	215	0	102 986	75 680	0	215	3 029	430
	CONV-2015-0050	PROJET GaROM - prestation pour Univ de TOURS - KRAUTZ	122 865	110 865	84 639	73 546	37 197	37 319	84 639	73 546	37 197	37 319	122	0
	CONV-2015-0051	ANR-15-CE27-0009-01 ROSESMONDE - CALAS "F"	83 200	80 000	87 350	65 815	13 651	14 185	89 183	64 147	13 993	15 853	535	1 325
	CONV-2015-0059	ANR 15 CE33 0009 01 - CHERCHA "F"	163 040	156 655	170 956	156 655	1 064	0	238 268	155 591	0	1 064	-1 064	2 129
	CONV-2015-0060	MECENAT PETRUS - CONV 2015-2022 "F"	300 000	300 000	300 000	300 000	0	0	225 000	225 000	40 000	40 000	0	35 000
	CONV-2016-0006	GEORESSOURCES - PROJET OROGEN - T3 LELEU	183 500	166 818	171 947	158 573	1 589	8 245	172 779	158 156	1 270	8 662	6 656	737
	CONV-2016-0008	IDEX - FRAIS D'ENVIRONNEMENT CASTELLANOS RUBIO ALINA "F"	20 972	20 972	31 708	15 118	0	0	31 708	15 118	0	0	5 854	0
	CONV-2016-0010	LABEX AAP3-2013 "F"	265 038	265 038	272 288	264 931	0	0	272 288	264 931	0	0	107	0
	CONV-2016-0011	LABEX AAP4-2014 "F"	170 757	170 757	160 228	160 228	5 000	5 000	161 164	160 322	5 000	5 000	5 529	-94
	CONV-2016-0012	LABEX AAP5-2015 "F"	329 916	327 107	344 579	326 203	0	0	344 579	326 153	0	0	904	49
	CONV-2016-0013	LABEX AAP6-2016 - "F"	374 835	369 488	389 379	346 958	2 328	2 142	391 279	345 242	3 650	3 847	20 202	394
	CONV-2016-0014	PROJET CARCANS HOUTIN - Étude sur la qualité des eaux du bassin du lac de Carcans Houtin	5 390	4 900	4 940	4 860	0	0	4 940	4 860	0	0	40	0
	CONV-2016-0015	IDEX FRAIS ENVIRONNEMENT THESE PERUZZO "F" - GEORESSOURCES	10 000	10 000	12 990	8 505	0	0	12 990	8 505	0	0	1 495	0
	CONV-2016-0024	IDEX POST DOC 2016 VINCI "F"	119 881	119 881	117 830	111 770	8 111	8 111	117 830	111 770	8 111	8 111	0	0
	CONV-2016-0030	PROJET NATCH en partenariat avec l'UB "F"	250 169	138 639	146 534	137 045	0	0	196 454	137 045	0	0	1 594	0
	CONV-2016-0032	2016-1R40213 PROJ REGION PORTAGE - COLIN "F"	123 140	123 140	53 753	32 236	11 952	12 952	53 753	32 236	11 952	12 952	78 953	0
	CONV-2016-0033	2016-1R40120 PROJET REG CIVILINUM - MICA - CARAYOL "F"	52 730	52 730	38 225	13 989	3 668	3 741	38 295	13 951	3 664	3 779	35 073	41
	CONV-2016-0034	"F" / MICA / 2016-1R40214 PROJ REGION SEMIOTIQUE - GESLIN BEYAERT	26 500	26 500	20 945	15 939	461	2 561	20 991	14 987	374	3 513	10 100	1 039
	CONV-2016-0035	2016-1R40120 THESE DUPRE Delphine PROJET REGION CIVILINUM "F"	86 268	86 268	103 313	86 268	0	0	103 313	86 268	0	0	0	0
	CONV-2016-0036	"F" 2016-1R40214 THESE ALEXANDER ANDREA PROJ REGION SEMIOTIQUE - GESLIN N° dossier 5360810	96 993	96 993	115 046	96 993	0	0	115 046	96 993	0	0	0	0
	CONV-2016-0037	2016-1R40213 POST DOC REGION V. JOINEAU PROJ PORTAGE "F"	46 000	46 000	51 320	46 000	0	0	51 320	46 000	0	0	0	0
	OPE-2016-0007	ANR 16 CE27 0004 01 DOM-ART "F"	64 556	61 714	68 629	61 714	0	0	68 897	61 714	0	0	0	0
	OPE-2016-0008	ANR 16 CE03 0007 05 - NéoArabia "F"	85 860	82 680	81 267	73 257	1 466	1 621	81 608	72 732	1 991	2 146	7 958	0
	OPE-2016-0010	IUF - P. BRUN	75 000	60 000	49 025	43 792	5 347	5 347	49 805	43 407	5 562	5 732	10 861	170
	OPE-2016-0012	PCR ST Eutrope "F"	67 000	64 000	52 587	40 162	9 004	15 838	52 587	40 162	3 004	15 838	14 834	6 000
	OPE-2016-0014	IUF MEYZIE	41 250	37 102	45 237	37 102	400	0	45 637	36 150	0	952	-400	1 352
	OPE-2016-0015	IUF LABERE	36 310	32 675	34 882	32 675	-131	0	35 423	31 958	161	718	131	426
	OPE-2016-0016	IUF STIEGLER	41 250	36 388	39 399	36 388	49	0	39 806	34 834	772	1 554	-49	831
	OPE-2016-0017	IUF CAMARADE	55 896	51 771	49 595	9 906	5 485	8 189	49 902	9 626	3 375	8 469	36 380	2 389
	OPE-2016-0018	IUF TAUZIN	75 000	68 339	56 081	32 209	1 886	4 400	57 556	31 343	1 421	5 266	34 244	1 331
	OPE-2016-0019	DASSAULT	45 000	40 500	36 781	24 077	16 251	16 423	41 396	20 060	13 681	20 440	171	6 587

Type d'opération	N° Opération	Libellé opération	Montant de l'opération	Montant net	AE ouvertes au titre des années antérieures	AE consommées au titre des années antérieures	AE consommées en année N	Total des AE ouvertes pour l'année N	CP ouverts au titre des années antérieures	CP consommés au titre des années antérieures	CP consommés en année N	Total des CP ouverts pour l'année N	Restes à engager en fin d'année N (AE)	Restes à payer sur AE consommées en fin d'année N (CP)
	OPE-2016-0022	GEORESSOURCES - PROJET OROGEN - T14 RAZIN	153 747	139 929	137 902	132 595	1 747	7 335	112 853	107 546	1 747	7 335	5 587	25 049
	OPE-2016-0023	UBIC OPEN LAB DRAC - Education Artistique et culturelle - "F"	71 000	45 897	52 438	43 034	0	0	52 438	43 034	0	0	2 863	0
	OPE-2016-0024	Projet Accompagnement du Réseau des bibliothèques Bordeaux Métropole - DRAC / UBIC	3 500	712	5 660	712	0	0	5 660	712	0	0	0	0
	OPE-2017-0004	"F" ANR ArchXanth - ANR 16 FRQC 0002 01 - CAVALIER / AUSONIUS	231 589	214 439	195 558	181 011	11 029	11 029	150 758	135 311	31 429	31 429	22 400	25 300
	OPE-2017-0010	CONVENTION DE REVERSEMENT - CHAIRE RESET - FONDATION BORDEAUX UNIVERSITE	60 196	55 605	60 586	55 605	0	0	60 586	55 605	0	0	0	0
	OPE-2017-0011	ERC PATRIMONIVM - DALLA ROSA "F"	1 493 584	1 194 888	772 950	703 679	284 517	289 227	773 200	701 675	285 075	291 230	206 693	1 446
	OPE-2017-0017	DRAC - MAIRIE ST EMILION - FOUILLE PLATEAU DE LA MADELEINE 2017	134 090	134 090	96 078	92 218	41 872	41 872	96 078	92 218	41 872	41 872	0	0
	OPE-2017-0023	IDEX - CIS UBIC 2 - A. PERAUD "F"	220 678	220 678	231 569	201 634	19 044	19 044	231 977	201 504	19 173	19 174	1	0
	OPE-2017-0025	IDEX - CIS DESIGN et MEDIA LAB CARDOSO / BOURDAA / A175 "F"	223 385	202 071	223 740	84 484	53 773	57 456	224 077	84 784	53 773	57 156	63 813	-300
	OPE-2017-0026	"F" IDEX - CHAIRE JUNIOR A.164 - MICHAEL TOFFOLO - ANR-10- IDEX-03-02			211 385	195 933	81 638	81 927	211 466	195 928	61 137	81 932	21 930	20 506
	OPE-2017-0030	PROJ REGION 2017-1R40211 / e-CAN@ / BAUDORRE "F"	101 000	99 500	72 670	33 120	14 432	17 380	72 671	30 766	14 648	19 734	51 948	2 138
	OPE-2017-0033	"F" ANR-17-CE38-0011-02 / LE DEUFF / ANR HyperOlet / MICA	150 120	139 000	96 463	92 852	29 688	46 148	96 463	92 601	29 774	46 399	16 461	164
	OPE-2017-0034	"F" PROJ REGION 2017-1R40210 / GENSBEITEL / AUSONIUS / MONASTICON AQUITANIAE	91 806	89 016	93 847	67 015	9 537	10 543	93 847	67 015	3 037	10 543	12 465	6 500
	OPE-2017-0035	PROJ REGION 2017-1R40207 / BEN AMARA / JOHNSTON "F"	248 133	239 500	233 496	223 527	2 572	2 572	225 070	214 639	11 460	11 460	13 401	0
	OPE-2017-0036	PROJ REGION 2017-1R40207 / DOCTORANTE BEAUVOIT EMMIE / CHAPOULIE "F"	98 000	98 000	73 534	72 768	21 710	25 232	73 534	72 768	21 710	25 232	3 522	0
	OPE-2017-0037	PROJ REGION 2017-1R04212 / DULAUANS / CIEL "F"	57 100	57 100	62 957	38 583	143	18 518	63 849	38 426	306	18 674	18 375	-7
	OPE-2017-0038	PROJ REGION 2017-1R40210 / POST-DOC GENSBEITEL / CHARBONNEL MARIE / MONASTICON AQUITANIAE "F"	43 443	39 908	46 465	39 908	0	0	46 465	39 908	0	0	0	0
	OPE-2017-0041	PROJ REGION 2017-1R04208 / JP GABILLET / MEDIABD "F"	86 601	86 601	72 592	65 213	742	5 928	68 674	60 401	7 355	10 740	20 646	-1 801
	OPE-2017-0042	PROJ REGION 2017-1R04208 "F" / JP GABILLIET / POST DOC Histoire de la bédéphile en France	46 000	46 000	46 000	14 917	29 833	31 083	46 000	14 917	29 833	31 083	1 250	0
	OPE-2017-0043	PROJ REGION 2017-1R04213 / LACHAUD-MARTIN STEPHANIE / CEMMC / Les Liqueux "F"	45 612	43 112	22 390	1 762	1 334	2 275	22 390	1 762	1 334	2 275	40 015	0
	OPE-2017-0044	"F" CLLE / PROJ REGION 2017-1R04209 / MATHON CATHERINE / Genre, contraintes et variations	44 650	41 782	35 241	2 444	-1	9 876	35 241	1 632	810	9 876	39 339	1
	OPE-2017-0045	"F" PROJ REGION 2017-1R40211 / e-CAN@ / MICA / POST-DOC / BAUDORRE	46 000	42 372	12 000	10 886	31 485	31 486	12 000	10 886	31 485	31 486	1	0
	OPE-2017-0046	PROJ REGION 2017-1R04212 / GRAMMACIA GINO / POST-DOC / CIEL "F"	44 034	44 034	46 523	44 034	0	0	46 523	44 034	0	0	0	0
	OPE-2017-0047	PROJ REGION 2017-1R04215 / BRUN CEDRIC / POST-DOC / NEUROSCIENCES "F"	46 000	46 000	46 108	46 000	0	0	46 108	46 000	0	0	0	0

Type d'opération	N° Opération	Libellé opération	Montant de l'opération	Montant net	AE ouvertes au titre des années antérieures	AE consommées au titre des années antérieures	AE consommées en année N	Total des AE ouvertes pour l'année N	CP ouverts au titre des années antérieures	CP consommés au titre des années antérieures	CP consommés en année N	Total des CP ouverts pour l'année N	Restes à engager en fin d'année N (AE)	Restes à payer sur AE consommées en fin d'année N (CP)
Contrat de recherche	OPE-2017-0048	PROJ REGION 2017-1R04215 / BRUN CEDRIC / SPH / NEUROSCIENCES "F"	36 200	36 200	28 240	19 368	-11	4 960	28 240	19 037	0	4 960	16 843	320
	OPE-2017-0049	"F" PROJ REGION 2017-1R04214 / S. FARAVAL / AUSONIUS / Acronyme LAMAR / HABITER en Aquitaine	96 150	80 898	16 819	12 840	518	1 818	16 819	12 840	518	1 818	67 540	0
	OPE-2017-0050	"F" ANR-17-CE27-0016-04 / CINE08-19 / PUGET CLEMENT / CLARE	29 813	28 783	15 661	10 011	2 245	4 742	15 661	8 758	3 029	5 995	16 527	469
	OPE-2017-0051	LABEX AAP7-2017 + AAP 8 + AAP 9 + AAP CONSOLIDATION - "F"	806 140	803 350	410 834	364 883	265 658	269 977	414 861	364 273	263 923	270 587	172 810	2 345
	OPE-2017-0054	PROJET CARCANS HOURTIN 2018-2019 - Étude sur la qualité des eaux du bassin du lac de Carcans Hourtin	5 390	4 774	6 036	4 774	3	0	6 039	4 771	0	3	-3	6
	OPE-2017-0055	UBIC OPEN LAB - INICIATIVA#2 "F"	46 900	13 624	21 522	13 624	0	0	21 522	13 624	0	0	0	0
	OPE-2017-0056	"F" GEORESSOURCES - PROJ REGION 2017-1R20113 / DEYMIER G. / DOCTORANTE CYNTHIA RINALDESI / INNOVASOL 3	49 000	49 000	49 654	48 765	234	235	49 654	48 765	234	235	1	0
	OPE-2017-0059	IDEX - Doctorat International 2017 - LEA BUSSIÈRE - EA GEORESSOURCES / DUPUY et SCHMUTZ "F"	116 000	116 000	70 170	64 494	32 165	38 006	70 170	64 494	32 165	38 006	19 342	0
	OPE-2018-0001	"F" ANR-17-FRAL-0004-01 / CHAUFRAY M.P / DimeData / AUSONIUS	214 056	198 200			46 793	48 086			47 034	48 327	91 534	106
	OPE-2018-0002	Contrat de collaboration SNCF/UBM selon application de la convention CIFRE N°2016/1290 - C.BOUNEAU - M.BARRAU	15 000	3 006	7 765	3 006	0	0	7 765	3 006	0	0	0	0
	OPE-2018-0010	PROJET EUROPEEN - ED-ARCHMAT H2020 - REMY CHAPOULIE - N°766311 - "F"	237 676	207 436	87 157	56 782	50 012	52 225	87 157	56 782	49 826	52 225	100 642	186
	OPE-2018-0012	PROJET EUROPEEN - HoBi - BOURSE MARIE CURIE - ANDREA GAMBAROTTO "F"	0	0	0	0	0	0	0	0	0	0	0	0
	OPE-2018-0013	"F" GEORESSOURCES - ADEME + PROJ REGION 2018-1R20105 INVESTISSEMENT "Aquifer CO2Leak" - Adrian CEREPi	386 522	237 575	107 506	106 682	14 416	130 893	107 768	106 391	6 922	131 185	116 478	7 786
	OPE-2018-0014	UN@ Editions (ex fédération des presses) - "F"	30 646	17 573	18 987	17 573	0	0	18 987	17 434	0	140	0	140
	OPE-2018-0016	"F" PROJ REGION 2017-1R20111 / L. COUDERCHET / BoscEnFlux / Dossier :5358110	13 380	13 380	11 915	6 779	0	6 601	11 915	6 779	0	6 601	6 601	0
	OPE-2018-0017	GEORESSOURCES - PROJET INNOVASOL PHASE 3 - O. ATTEIA - COFI ADEME + CONSORTIUM INNOVASOL " F "	141 874	82 685	53 355	49 367	32 133	35 329	53 408	49 130	32 112	35 566	1 184	258
	OPE-2018-0019	IDEX VISITING SCHOLARS 2018 - ARRETE A193 T. CORSTEN / A.203 TROTZKE "F"	50 267	43 882	45 069	41 657	0	0	45 069	41 657	0	0	2 226	0
	OPE-2018-0020	IDEX - Doctorat International 2018 - Reynaldo Dante PAREJA ANYOSA - IRAMAT / R. CHAPOULIE "F"	102 500	91 301	45 556	33 613	33 722	34 167	45 556	33 613	33 722	34 167	23 966	0
	OPE-2018-0022	"F" UBIC OPEN LAB - REGION - Francophonie	9 515	9 515	11 980	4 008	5 162	5 507	11 980	3 343	5 827	6 172	345	0
	OPE-2018-0023	IUF COIGNARD	75 000	72 000	19 874	16 377	5 369	10 923	19 874	16 367	3 555	10 933	50 255	1 823
OPE-2018-0029	IDEX BOURSE DE MOBILITE 2018 - ARRETE A202 - S. KREUTZER	4 700	4 472	5 709	4 472	0	0	5 709	4 472	0	0	0	0	

Type d'opération	N° Opération	Libellé opération	Montant de l'opération	Montant net	AE ouvertes au titre des années antérieures	AE consommées au titre des années antérieures	AE consommées en année N	Total des AE ouvertes pour l'année N	CP ouverts au titre des années antérieures	CP consommés au titre des années antérieures	CP consommés en année N	Total des CP ouverts pour l'année N	Restes à engager en fin d'année N (AE)	Restes à payer sur AE consommées en fin d'année N (CP)
	OPE-2018-0030	"F" PROJ REGION 2018-1R40208 / MERCIER Norbert / Acronyme RENHOV	104 390	92 962	35 435	25 591	55 966	56 013	35 670	16 508	33 549	33 549	11 406	31 500
	OPE-2018-0031	"F" PROJ REGION 2018-1R40208 / MERCIER Norbert IRAMAT / ALLOC DOC pour ASMODÉE GALY / RENHOV	98 000	98 000	43 745	42 886	32 165	32 667	43 745	42 886	32 165	32 667	22 949	0
	OPE-2018-0032	"F" PROJ REGION 2018-1R10301 / CHAPOULIE Remy / Acronyme NACRES "F"	80 000	45 000	17 876	16 449	1 219	1 491	17 876	16 449	480	1 491	27 332	739
	OPE-2018-0033	"F" PROJ REGION 2018-1R40223 / PIANET Isabelle / ITIVIN "F" / Id Progos : 18003822	27 900	24 320	13 700	8 142	6 426	6 426	13 700	8 073	6 495	6 495	9 752	0
	OPE-2018-0034	IUF FROMENTIN	75 000	72 000	13 344	8 824	230	1 730	13 344	8 453	364	2 101	62 946	237
	OPE-2018-0035	IUF JAMES-RAOUL	75 000	72 000	26 690	10 492	1 036	4 808	27 158	10 280	1 248	5 020	60 471	0
	OPE-2018-0037	"F" PROJ REGION 2018-1R40207 / TAUZIN Isabelle / EMILA / Ecritures Migrantes Latino-Américaines Id PROGOS : 00021181	73 000	64 000	21 000	7 418	12 672	13 582	21 000	7 066	9 723	13 934	43 910	3 301
	OPE-2018-0038	"F" PROJ REGION 2018-1R40210 / CORMERAIS Franck - MICA / REnum / Robert Escarpit NUMérique / Id Progos: 0002129	42 000	42 000	27 000	13 158	18 214	20 842	27 225	12 933	17 989	21 067	10 628	450
	OPE-2018-0039	DRAC / VERDIN Florence / PCR Dynamique de peuplement et environnement sur le littoral aquitain "F"	10 000	3 798	10 575	3 798	0	0	10 575	3 798	0	0	0	0
	OPE-2018-0040	"F" PROJ REGION 2018-1R40207 / Fabre Maxime / ALLOC RECH pour EMILA / Id Progos 00021182	46 000	46 000	46 000	14 341	28 682	31 659	46 000	14 341	28 682	31 659	2 977	0
	OPE-2018-0042	"F" PROJ REGION 2018-1R40223 / VERDIN Florence AUSONIUS / Acronyme ITIVIN	10 000	10 000	15	15	2 718	2 718	15	15	2 718	2 718	7 267	0
	OPE-2018-0043	"F" GEORESSOURCES - PROJ REGION 2018-1R20105 / LOISY Corinne / ALLOC DOC pour Lena Rossi / Stockage Géologique de CO2 / COFI ADEME PROJET CEREP1	106 000	106 000	43 659	40 207	34 507	35 333	43 659	40 207	34 507	35 333	31 286	0
	OPE-2018-0044	IDEX - POST Doctorat International 2018 A.197 - ESPANA- CHAMORRO Sergio - AUSONIUS / NAVARRO CABALLERO MILAGROS "F"	117 930	117 854	44 986	43 326	48 959	48 959	44 986	43 326	48 959	48 959	25 569	0
	OPE-2018-0045	Projet 2 : Coopération décentralisée entre la CRNA et la province de Lao Cai au Vietnam "F"	39 187	38 465	26 841	24 246	2 684	2 023	26 841	23 584	2 023	2 684	11 535	1 323
	OPE-2018-0046	FACE FOUNDATION / THOMAS JEFFERSON FUND GRANT	8 259	8 259	11 352	4 249	3 374	4 010	12 518	3 372	2 496	4 887	636	1 755
	OPE-2018-0047	UBIC OPEN LAB MERIGNAC	16 425	13 967	18 580	13 967	0	0	18 580	13 967	0	0	0	0
	OPE-2018-0049	BIC BOX / PROJ METROPOLE / A. PERAUD "F"	54 845	48 845	54 606	48 732	119	112	54 606	48 726	112	119	-6	13
	OPE-2018-0064	DRAC - "F" - Animation de la communauté d'acteurs réunis autour du Label P@trimum - Baudorre / De Bideran	80 442	25 241	30 287	25 241	0	0	30 287	25 241	0	0	0	0
	OPE-2018-0065	DRAC - "F" - CIS DESIGN - Développement du projet " Aliénor d'Aquitaine" / BOURDAA	58 518	43 818	24 650	23 273	7 523	20 545	24 650	22 633	5 472	21 185	13 021	2 692
	OPE-2018-0066	DRAC - UBIC- Hackaton : Projet de plateforme commune aux 3 FRAC de la région N-A	17 606	13 111	16 500	12 751	0	0	16 500	12 591	0	0	359	160
	OPE-2018-0068	IDEX EMERGENCE A.208 STAMBOLIS "F"	34 000	24 736	34 000	1 657	-9	0	34 000	1 646	0	0	23 088	2

Type d'opération	N° Opération	Libellé opération	Montant de l'opération	Montant net	AE ouvertes au titre des années antérieures	AE consommées au titre des années antérieures	AE consommées en année N	Total des AE ouvertes pour l'année N	CP ouverts au titre des années antérieures	CP consommés au titre des années antérieures	CP consommés en année N	Total des CP ouverts pour l'année N	Restes à engager en fin d'année N (AE)	Restes à payer sur AE consommées en fin d'année N (CP)
	OPE-2019-0001	ADOPIA - UNIVERSITE DE YORK_CANADA - M. NAVARRO CABALLERO " F "	41 995	41 995	15 670	15 670	12 270	12 270	15 670	15 670	12 270	12 270	14 055	0
	OPE-2019-0002	" F " 2019 PROJ REGION 1R4M1001 / RAPSODIE - Porteur : E. HIRIART - COFIS UBM et LABEX / Id Progos: 00031889	99 260	96 760	21 900	16 798	2 514	4 942	21 900	16 166	3 147	5 574	77 447	0
	OPE-2019-0003	2019 PROJ REGION / THE LAB 18-21 - Théâtres et lieux du spectacles / BEAUCE / EMERGENCES UBM " F "	1 652	1 652	2 500	1 652	0	0	2 500	1 255	397	397	0	0
	OPE-2019-0004	" F " 2019 PROJ REGION / CYBERNETIC / DULAUANS / EMERGENCES UBM	8 055	0	8 055	0	0	0	8 055	0	0	0	0	0
	OPE-2019-0007	PROJ REGION 2017-1R40222-18004331 / Atlas historique de la Nouvelle Aquitaine / Laurent Coste	9 555	8 055	6 000	2 055	-52	0	6 000	2 003	0	52	6 052	0
	OPE-2019-0008	" F " ANR-19-HER2-0003-01 FOOD2GATHER - C. CRENN / AAPG 2019 - PRC	268 663	210 388	57 495	48 009	55 488	100 564	57 495	44 465	56 772	104 108	106 892	2 260
	OPE-2019-0009	" F " IDEX - Post Doc Internationaux 2019 - A.228 - Daniel Pierce - IRAMAT	114 421	114 421	13 550	11 243	56 294	58 517	13 550	11 243	56 294	58 517	46 883	0
	OPE-2019-0011	" F " 2019 PROJ REGION AUBUSSON / 1R4M0401 / Doctorante Hortense De La Codre / Id Progos : 00031870	98 000	98 000	10 889	10 742	32 267	32 814	10 889	10 742	32 267	32 814	54 991	0
	OPE-2019-0012	" F " 2019 PROJ REGION RAPSODIE / 1R4M1001 / Chapouly / Doctorante Hantrais Juliette / Id Progos : 00031890	98 000	98 000	8 167	8 041	32 165	32 793	8 167	8 041	32 165	32 793	57 794	0
	OPE-2019-0013	" F " PROJ REGION 2019-1R4M04019 / AUBUSSON / Mounier A. / Dossier DEE21-25-2019-8066710	92 600	90 600	8 500	8 053	15 598	21 447	8 500	7 156	16 495	22 344	66 949	0
	OPE-2019-0014	IDEX VISITING SCHOLARS 2019-2 - ARRETE A230 CHRUSCINSKA ALICJA	7 413	7 413	7 413	4 875	0	2 538	7 413	4 875	0	2 538	2 538	0
	OPE-2019-0015	IDEX VISITING SCHOLARS 2019-2 GALLEGRO ANGEL - ARRETE A 231	26 652	26 652	19 239	13 664	4 555	12 988	19 239	13 664	4 555	12 988	8 433	0
	OPE-2019-0016	UBIC / 2019 PROJ REGION - 19000216 / OpenLab "Francophonie pour une coopération pour une formation en ingénierie culturelle"	29 987	16 994	4 584	830	15 171	16 164	4 584	664	15 173	16 330	993	164
	OPE-2019-0019	CHAIRE DIASPORA AFRICAINE_CALAS	100 000	95 000	73 070	68 048	23 952	26 952	73 070	23 048	68 952	71 952	3 000	0
	OPE-2019-0026	Contrat de collaboration ENEDIS/UBM selon application de la convention CIFRE N°2018/1449 - C.BOUNEAU - B. JOUVE (Doctorant)	34 590	34 590	0	0	14 033	20 000	0	0	12 122	20 000	20 557	1 911
	OPE-2019-0027	IDEX EMERGENCE A232-2019 - UBM MORVAN Haude	24 000	24 000	700	700	2 003	2 003	700	576	2 127	2 127	21 297	0
	OPE-2019-0033	IDEX VISITING SCHOLARS 2019-2 MAMATSASHVILI KOBAKHIDZE ARRETE A 236	27 656	27 656	0	0	18 636	27 656	0	0	18 636	27 656	9 020	0
	OPE-2019-0034	IDEX VISITING SCHOLARS 2019-2 HAENSCH RUDOLF ARRETE A 234	13 828	13 828	0	0	0	13 828	0	0	0	13 828	13 828	0
	OPE-2019-0035	IDEX VISITING SCHOLARS 2019-2 EMAMI SEYED ARRETE A 235	40 484	40 484	6 413	0	29 329	40 484	6 413	0	29 329	40 484	11 155	0
	OPE-2019-0036	"F" ANR JCJC 2019 Programme CE27-0003-01 / RIIG - Mme RUIZ-DARASSE Coline	142 065	131 541	0	0	29 551	30 870	0	0	29 551	30 870	101 990	0

Type d'opération	N° Opération	Libellé opération	Montant de l'opération	Montant net	AE ouvertes au titre des années antérieures	AE consommées au titre des années antérieures	AE consommées en année N	Total des AE ouvertes pour l'année N	CP ouverts au titre des années antérieures	CP consommés au titre des années antérieures	CP consommés en année N	Total des CP ouverts pour l'année N	Restes à engager en fin d'année N (AE)	Restes à payer sur AE consommées en fin d'année N (CP)
	OPE-2019-0043	"F" Amorçage du réseau néo-aquitain Francophonie / Dossier n°5698220	100 000	98 952	1 000	0	26 760	29 500	1 000	0	26 563	29 500	72 191	198
	OPE-2019-0044	IDEX EMERGENCE 2019 A.237/ S. DEMAZEUX / Philosophy of clinics in Neuroscience and Psychiatry	30 828	30 828	7 000	0	3 672	10 336	7 000	0	2 968	10 336	27 156	704
	OPE-2019-0045	IUF GAILLARD AURELIA 2019-2024	75 000	72 000	0	0	8 483	11 400	0	0	8 405	11 400	63 517	78
	OPE-2019-0046	" F " PROJ REGION 2019-1R40217 / C. GENDRAULT / VisionNage(s) / N° Progos 00031839	79 040	68 706	0	0	2 874	21 350	0	0	786	21 350	65 832	2 088
	OPE-2019-0047	" F " PROJ REGION 2019-1R40217 / Davina Brunot-CLARE / ALLOCATION THESE / VisionNage(s) / N° Progos 00031840	98 000	98 000	0	0	37 526	38 019	0	0	37 526	38 019	60 474	0
	OPE-2019-0048	" F " Proj N°283324 / Changing Nature... / G. CARBOU / ROKKAN CENTRE	59 532	54 120	0	0	15 455	19 060	0	0	15 455	19 060	38 665	0
	OPE-2019-0049	" F " Mécénat VIDELOT 2019-2026	300 000	300 000	10 000	10 000	35 000	35 000	10 000	10 000	35 000	35 000	255 000	0
	OPE-2019-0050	OPEN LAB UBIC - DRAC CPER/ACC Plateforme EAC et Numérique	23 500	14 783	0	0	3 800	3 800	0	0	3 800	3 800	10 983	0
	OPE-2019-0051	OPEN LAB UBIC - DRAC PNV Patrimoine d'auteurs néo-aquitains	59 100	45 985	0	0	19 135	20 712	0	0	19 135	20 712	26 850	0
	OPE-2020-0001	UBIC - Open Lab Culture-justice 2019-2021 avec l'ENAP d'AGEN	20 575	14 271	0	0	12 380	12 913	0	0	12 380	12 913	1 891	0
	OPE-2020-0002	" F " UBIC OPEN LAB - Contribution des Orchestres à l'Ecole 2019-2021 au développement culturel territorial	68 355	55 189	0	0	32 944	33 944	0	0	32 922	33 944	22 244	23
	OPE-2020-0003	ELURENAQ: Les élus régionaux de la décentralisation en Nouvelle-Aquitaine	8 000	6 000	0	0	0	500	0	0	0	500	6 000	0
	OPE-2020-0006	IUF SZCZECH via UPF hors SCSP	28 750	27 600	0	0	0	5 000	0	0	0	5 000	27 600	0
	OPE-2020-0007	"F" BIC BOX 2 / PROJ METROPOLE / A. PERAUD 2020-2021	59 000	50 000	0	0	7 963	50 000	0	0	7 963	50 000	42 037	0
	OPE-2020-0008	"F" IRAMAT_ANR-19-CE27-00026-03 / 2MI / FX Le Bourdonnec	83 948	77 730	0	0	0	3 000	0	0	0	3 000	77 730	0
	OPE-2020-0013	" F " FEDER _ Garonne à marée / ANNE COLIN / N° SYNERGIE MP 0018088 / DREAL	96 350	17 698	0	0	14 684	16 500	0	0	14 684	16 500	3 014	0
	OPE-2020-0015	PROJ REGION AAPR2020-2019-7971510 / SPH / P. CRETOIS / FONC	12 500	10 000	0	0	0	0	0	0	0	0	10 000	0
	OPE-2020-0016	PROJ REGION AAPR2020-2019-8300810 / MICA / V. Albenga / FONC	21 487	17 689	0	0	0	4 000	0	0	0	4 000	17 689	0
	OPE-2020-0017	PROJ REGION APPR2020-2019-8333310 ESTRAN / VERDIN-AUSONIUS / FONC + INV / " F "	221 201	221 201	0	0	0	0	0	0	0	0	221 201	0
	OPE-2020-0018	PROJ REGION APPR2020-2019-8333310 ESTRAN ALLOC DOCTORALE / CULIOLI CAMILLE / VERDIN-AUSONIUS / " F "	98 000	49 000	0	0	4 020	4 021	0	0	4 020	4 021	44 980	0
	OPE-2020-0019	PROJ REGION AAPR2020-2019-8418810 / ALLOC DOCTORALE / PIERRE Hannelore-Marie / V. Giacomotto-TELEM / " F "	98 000	49 000	0	0	4 020	4 021	0	0	4 020	4 021	44 980	0

Type d'opération	N° Opération	Libellé opération	Montant de l'opération	Montant net	AE ouvertes au titre des années antérieures	AE consommées au titre des années antérieures	AE consommées en année N	Total des AE ouvertes pour l'année N	CP ouverts au titre des années antérieures	CP consommés au titre des années antérieures	CP consommés en année N	Total des CP ouverts pour l'année N	Restes à engager en fin d'année N (AE)	Restes à payer sur AE consommées en fin d'année N (CP)
	OPE-2020-0020	PROJ REGION AAPR2020-2019-8418910 / TELEM / V. Giacomotto / FONC / " F "	83 850	70 850	0	0	0	0	0	0	0	0	70 850	0
	OPE-2020-0021	PROJ REGION AAPR2020-2019-8457710 FRAPPER LA MONNAIE / ALLOC DOCTORALE / BODET Alexandre / IRAMAT-T. FAUCHER / " F "	98 000	49 000	0	0	4 020	4 021	0	0	4 020	4 021	44 980	0
	OPE-2020-0022	PROJ REGION APPR2020-2019-8456210/ FRAPPER LA MONNAIE / IRAMAT-T. Faucher / FONC + INV " F "	91 375	62 937	0	0	18 405	18 937	0	0	16 061	18 937	44 532	2 344
	OPE-2020-0023	PROJ REGION AAPR2020-2019-8485810 / LAM ARPEGE / E. HOFFMANN / FONC / " F "	150 000	147 500	0	0	0	0	0	0	0	0	147 500	0
	OPE-2020-0025	PROJ REGION APPR2020-2019-8495510 CyberNeTic / MICA / M. DULAURANS / FONC + INV " F "	119 192	108 729	0	0	0	4 000	0	0	0	4 000	108 729	0
	OPE-2020-0026	IUF PAVY-GUILBERT Elise 2020-2025 / CLARE	75 000	72 000	0	0	0	1 500	0	0	0	1 500	72 000	0
	OPE-2020-0027	AFD_MICA_Kiyindou_Pratiques informationnelles des décideurs et des acteurs du développement en Afrique	31 000	30 000	0	0	600	5 808	0	0	0	5 808	29 400	600
	OPE-2020-0031	DSG 2 - Projet 1 : Restructurer la recherche et accompagner la labellisation des nouvelles unités de recherche / Direction de la recherche	138 400	138 400	0	0	0	0	0	0	0	0	138 400	0
	OPE-2020-0032	DSG 2 - Projet 2 : Valoriser la recherche en SHS à UBM / Direction de la recherche 91821	71 400	71 400	0	0	0	0	0	0	0	0	71 400	0
	OPE-2020-0034	"F" IRAMAT_ANR CE27-2020 CHUPICERAM / BEN AMARA	91 923	85 114	0	0	0	0	0	0	0	0	85 114	0
	OPE-2020-0035	"F" IRAMAT_ANR CE03_2020 SESAME / LAHAYE	101 505	93 986	0	0	0	0	0	0	0	0	93 986	0
Total Contrat de recherche			24 255 741	22 173 828	16 492 799	14 763 200	2 643 927	3 171 818	16 488 991	14 489 416	2 683 587	3 324 312	4 766 701	234 123
	CONV-2015-0037	Cooperation Institut Cameos / Université Bordeaux - Montaigne "F"	155 955	151 646	114 549	106 062	25 816	27 419	114 549	106 062	25 816	27 419	19 767	0
	CONV-2015-0043	2015-1ES40201 PROJ REGION Certifications et formations en langue à distance "F"	119 720	102 425	116 389	102 425	0	0	116 389	102 425	0	0	0	0
	CONV-2015-0046	Projet Conéda : Cours numériques : évolution, décloisonnement, attractivité "F"	175 440	153 685	171 748	153 685	0	0	171 748	153 685	0	0	0	0
	CONV-2016-0017	L'Espace Universitaire en Commun " les petites folies" AAP Region - DRAC - Fondation de France "F"	250 246	250 246	113 793	100 304	25 337	25 788	104 773	89 660	25 481	25 788	124 605	10 501
	OPE-2017-0003	Projet E-VAL "F"	38 444	38 444	59 135	17 880	0	0	59 135	17 880	0	0	20 564	0
	OPE-2017-0016	Partenariat stratégique ERASMUS + POTSDAM "F"	44 010	44 010	71 083	40 302	3 708	3 708	71 083	39 995	4 015	4 015	0	0
	OPE-2017-0053	OPLO 2017-2020 DU Occitan "F"	40 000	40 000	28 113	24 488	7 487	7 487	28 113	24 488	7 487	7 487	8 026	0
	OPE-2017-0058	Lao Cai Vietnam 2017 2019: Renforcement de l'enseignement du FLE "F"	23 033	21 465	27 680	21 465	0	0	27 680	20 833	631	631	0	0
	OPE-2018-0007	ERASMUS +2018 "F"	26 595	26 595	30 029	26 595	0	0	30 029	26 595	0	0	0	0
	OPE-2018-0008	ERASMUS + 2018 -OM2018 "F"	79 538	79 538	25 538	12 941	66 597	66 597	25 538	12 941	66 597	66 597	0	0
	OPE-2018-0018	POCTEFA - Projet transfrontalier Pays Basque Espagnol - "F"	56 979	55 399	56 338	55 399	0	0	56 338	55 399	0	0	0	0
	OPE-2018-0027	MOBILITE INTERNATIONALE DE CREDITS "F" / 2018-1-FR01-KA107-047148	54 395	54 395	14 555	10 555	8 199	14 174	14 555	10 555	8 199	14 174	35 641	0
	OPE-2018-0041	CANAPE	129 875	129 845	110 925	108 965	20 880	20 880	110 925	108 965	20 880	20 880	0	0

Type d'opération	N° Opération	Libellé opération	Montant de l'opération	Montant net	AE ouvertes au titre des années antérieures	AE consommées au titre des années antérieures	AE consommées en année N	Total des AE ouvertes pour l'année N	CP ouverts au titre des années antérieures	CP consommés au titre des années antérieures	CP consommés en année N	Total des CP ouverts pour l'année N	Restes à engager en fin d'année N (AE)	Restes à payer sur AE consommées en fin d'année N (CP)
Contrat d'enseigne	OPE-2018-0048	Partenariat stratégique EuroTeCH "F"	58 575	58 575	12 196	5 756	585	575	12 196	5 746	575	585	52 234	20
	OPE-2018-0063	PANAME "F"	255 632	255 632	179 881	146 207	63 424	63 425	179 881	146 207	63 425	63 425	46 001	0
	OPE-2018-0067	REDA FSE "F"	309 861	309 861	45 000	45 000	4 172	4 172	45 000	45 000	4 172	4 172	260 689	0
	OPE-2019-0006	Programme PRG FSPI Africae 2018-29 / Tanzanie "F"	28 279	28 279	15 800	15 799	9 442	12 480	15 800	12 443	9 000	15 836	3 038	3 798
	OPE-2019-0010	ERASMUS + 2019 - OM2019 "F"	83 840	83 840	0	0	11 533	38 000	0	0	11 533	38 000	72 307	0
	OPE-2019-0020	MOBILITE INTERNATIONALE DE CREDITS "F" / 2019-1-FR01-KA107-061333	50 630	50 630	25 000	0	0	42 230	25 000	0	0	42 230	50 630	0
	OPE-2019-0021	Tandem - Bienvenue en France	30 000	30 000	27 181	27 181	2 785	2 819	27 181	8 154	21 820	21 846	34	-9
	OPE-2019-0023	SIF(F)LE - Bienvenue en France	35 000	35 000	18 300	8 025	13 311	20 950	18 300	7 322	14 014	20 950	13 664	0
	OPE-2019-0024	English Challenge Bienvenue en France	49 246	49 246	8 000	0	16 601	16 356	8 000	0	16 601	16 356	32 644	0
	OPE-2019-0028	CVEC 2019-2020	1 037 371	928 494	0	0	774 617	875 558	0	0	762 286	875 558	153 877	12 331
	OPE-2019-0029	CVEC 2018-2019	188 904	73 707	0	0	46 366	69 727	0	0	39 363	69 727	27 341	7 003
	OPE-2019-0030	AAP 2019 CRNA LANGUES EN JEUX (PROJET C.MATHON)	106 950	106 950	0	0	0	5 000	0	0	0	5 000	106 950	0
	OPE-2019-0037	FOS TOURISME	42 627	40 970	11 200	0	8 878	40 970	11 200	0	8 878	40 970	32 092	0
	OPE-2019-0038	AAP 2019 CRNA CREATION D UN POLE D ATTRACTIVITE "ILLUSTRATION" (PROJET BEZIAT) "F"	181 214	181 214	0	0	30 373	34 663	0	0	11 352	19 963	150 841	19 021
	OPE-2019-0039	AAP 2019 CRNA ATELIER DE PROTOTYPAGE NUMERIQUE A LA MDA (PROJET BOURDAREAU) "F"	76 057	76 057	0	0	21 446	25 362	0	0	11 093	19 062	54 611	10 353
	OPE-2019-0040	AAP 2019 CRNA LEVER LES BARRIERES DE LA LANGUE (PROJET TINCHANT) "F"	131 400	131 400	7 500	4 210	4 675	107 090	7 500	4 210	4 675	107 090	122 515	0
	OPE-2019-0041	AAP 2019 CRNA AMELIORATION CONDITIONS DE VIE ETUDIANTES (PROJET MAGNE) "F"	73 600	42 770	0	0	0	0	0	0	0	0	42 770	0
	OPE-2020-0004	POTSDAM 2019-2022 2019--1-DE01-KA203-005071	36 953	36 953	0	0	0	0	0	0	0	0	36 953	0
OPE-2020-0012	ERASMUS + 2020 - OM 2020 "F"	92 000	92 000	0	0	0	0	0	0	0	0	92 000	0	
OPE-2020-0014	PIA3 ACCES - Accompagner vers l'enseignement supérieur	4 094 352	1 547 683	0	0	12 509	36 331	0	0	12 509	36 331	1 535 174	0	
OPE-2020-0028	CVEC 2020-2021	1 010 813	966 353	0	0	0	0	0	0	0	0	966 353	0	
OPE-2020-0030	MOBILITE INTERNATIONALE DE CREDIT 2020 -2020-1-FR01-KA107-079322	88 065	88 065	0	0	0	0	0	0	0	0	88 065	0	
Total Contrat d'enseignement			9 255 599	6 361 371	1 289 933	1 033 242	1 178 742	1 561 761	1 280 913	998 563	1 150 402	1 564 092	4 149 387	63 019
ient	CONV-2015-0055	REHABILITATION EXTENSION DU DEFLE "F"	6 570 000	6 570 000	6 858 593	5 811 407	439 024	439 024	749 896	504 697	0	0	319 570	5 745 734
	CONV-2015-0056	REQUALIFICATION BATIMENT H "F"	4 750 000	4 750 000	4 995 000	4 659 464	0	0	740 000	404 464	1 600 000	1 600 000	90 537	2 655 000
	CONV-2016-0041	ADAP - MISE EN ACCESSIBILITE IUT	48 227	48 227	130 251	5 251	4 975	4 975	114 251	5 251	0	4 975	38 000	4 975
	OPE-2016-0001	Sécurisation locaux salle serveur "F"	596 017	596 017	591 109	590 171	20 377	5 846	413 278	306 574	251 895	289 443	-14 531	52 079
	OPE-2016-0002	Comptage énergétique	86 141	86 141	100 355	86 140	2 475	1	97 882	74 884	8 760	11 257	-2 474	4 972
	OPE-2016-0003	Diagnostic réseaux humides	114 903	114 903	124 788	87 903	26 511	27 000	180 475	87 903	10 748	27 000	489	15 763
	OPE-2016-0004	Déploiement Aquipass 2018	87 290	87 290	34 428	32 690	0	54 600	36 271	32 690	0	54 600	54 600	0
	OPE-2016-0006	Rénovation de l'amphi C200	542 860	542 860	581 179	541 508	3 717	1 352	616 046	512 399	22 722	30 461	-2 365	10 104
	OPE-2017-0012	Restructuration J accueil administration	1 230 000	1 230 000	1 063 616	1 053 616	0	0	113 616	103 616	400 000	400 000	176 384	550 000
	OPE-2017-0015	Réhabilitation pôle archéologie "F"	3 703 527	3 703 527	333 703	305 601	965	40 000	264 000	156 200	26 493	31 000	3 396 961	123 873
	OPE-2017-0039	DEPLOIEMENT SIGNALÉTIQUE	350 000	350 000	0	0	0	0	0	0	0	0	350 000	0
	OPE-2017-0040	RENOVATION AMPHIS 1 ET 2	1 210 000	1 210 000	1 100 000	963 289	198 227	200 000	48 000	30 728	940 723	1 000 000	48 484	190 065
	OPE-2018-0004	GER MAISON DE LA RECHERCHE "F"	470 300	470 300	0	0	0	0	0	0	0	0	470 300	0
	OPE-2018-0006	Mise à niveau réseau WIFI "F"	146 778	146 778	154 654	138 510	-3 495	8 268	150 854	135 016	1 903	11 762	11 762	-1 903
	OPE-2018-0015	Projet REPAIRER "F"	433 921	433 921	268 612	252 561	99 636	101 317	268 612	247 731	104 463	106 147	81 724	3
OPE-2018-0026	Convention FIPHP "F"	257 682	257 682	114 298	90 322	56 822	62 554	114 298	90 322	56 822	62 554	110 537	0	

Type d'opération	N° Opération	Libellé opération	Montant de l'opération	Montant net	AE ouvertes au titre des années antérieures	AE consommées au titre des années antérieures	AE consommées en année N	Total des AE ouvertes pour l'année N	CP ouverts au titre des années antérieures	CP consommés au titre des années antérieures	CP consommés en année N	Total des CP ouverts pour l'année N	Restes à engager en fin d'année N (AE)	Restes à payer sur AE consommées en fin d'année N (CP)	
Contrat d'investissement	OPE-2018-0028	Augmentation puissance chaudière Lettre 2	160 000	160 000	30 000	26 727	113 685	113 698	14 000	5 915	7 328	8 500	19 588	127 169	
	OPE-2018-0050	Confortement logement de fonction SIGDU	20 954	20 954	27 097	16 954	-7 828	4 000	30 954	6 350	2 776	14 604	11 828	0	
	OPE-2018-0051	Construction d'un abri à vélo	87 000	87 000	17 855	4 517	-2	0	15 000	0	0	0	82 485	4 515	
	OPE-2018-0054	Diagnostocs énergétiques IUT	55 000	55 000	0	0	0	0	0	0	0	0	55 000	0	
	OPE-2018-0055	1er équipement OP Campus	1 000 000	1 000 000	0	0	0	0	0	0	0	0	1 000 000	0	
	OPE-2018-0056	Remplacement des CTA Amphis Cirot et Renouard	180 000	180 000	0	0	0	0	0	0	0	0	180 000	0	
	OPE-2018-0057	Réfection de l'étanchéité de toiture des bâtiments du SIGDU	160 000	160 000	0	0	0	0	0	0	0	0	160 000	0	
	OPE-2018-0058	Réhabilitation/Extension de la COOP	60 000	60 000	0	0	0	0	0	0	0	0	60 000	0	
	OPE-2018-0059	Restructuration / Extension du parc immobilier	80 000	80 000	0	0	0	0	0	0	0	0	80 000	0	
	OPE-2018-0060	Rénovation amphithéâtres Papy/Lefèvre	380 000	380 000	0	0	0	0	0	0	0	0	380 000	0	
	OPE-2018-0061	Démolition/Reconstruction des petits hangars du SIGDU	250 000	250 000	0	0	0	0	0	0	0	0	250 000	0	
	OPE-2018-0062	Réfection de l'étanchéité de toiture du bâtiment IUT1	700 000	700 000	0	0	0	0	0	0	0	0	700 000	0	
	OPE-2019-0005	IDEX VISITING SCHOLARS 2019 - ARRETE A216 OTT DENIS "F"	27 710	27 710	19 084	19 084	0	8 626	19 084	19 084	19 084	0	8 626	8 626	0
	OPE-2019-0031	Structure dédiée aux techniques de conscience du corps (yourte) "F"	144 470	144 470	22 000	17 435	1 311	1 336	10 000	10 000	0	10 010	10 010	125 724	8 736
	OPE-2019-0032	Raccordement réseaux chaleur IUT	180 000	180 000	0	0	16 697	16 697	0	0	0	6 718	8 213	163 303	9 979
	OPE-2020-0005	Sécurisation réseaux pour usages mobiles "F"	127 000	87 564	0	0	87 564	91 500	0	0	0	87 564	91 500	0	0
	OPE-2020-0009	Rénovation des réseaux eaux usées	197 119	197 119	0	0	197 119	197 119	0	0	0	68 110	68 110	0	129 009
OPE-2020-0010	Rénovation éclairage public (F)	151 982	151 982	0	0	121 983	121 983	0	0	0	29 925	30 000	29 999	92 058	
OPE-2020-0011	Rénovation système pilotage patrimoine eau	221 190	221 190	0	0	0	21 190	0	0	0	0	7 000	221 190	0	
OPE-2020-0033	ADAP - MISE EN ACCESSIBILITE ASCENSEUR	98 773	98 773	0	0	0	5 000	0	0	0	0	0	98 773	0	
Total Contrat d'investissement			24 878 845	24 839 408	16 566 623	14 703 151	1 379 765	1 526 087	3 996 518	2 723 824	3 636 960	3 875 763	8 756 492	9 722 132	
Total général			58 390 185	53 374 607	34 349 356	30 499 594	5 202 433	6 259 665	21 766 423	18 211 803	7 470 950	8 764 167	17 672 581	10 019 274	

Tableau 9

Tableau des opérations pluriannuelles

POUR VOTE DE L'ORGANE DÉLIBÉRANT

Suivi par opération (ou par regroupement d'opérations) des autorisations d'engagement, des crédits de paiement et des recettes

B - Recettes

Nature Opérations	Opérations	Libellé Opération	(1) Montant Total	(14) Prélèvement sur la trésorerie	Financements extérieurs			
					(15)=(1)-(14) Montant	(16) Encaissements au titres des années antérieures	(17) Encaissements pour l'année N	(18)=(15)-(16)-(17) Restes à encaisser
	CONV-2011-0017	LABEX LASCAR "F"	6 960 252,94	17 157,46	6 943 095,48	6 498 771,48	444 324,00	0,00
	CONV-2012-0019	2012 140 1004 - HABITER EN AQUITAINE - R.A "F"	130 000,00	36 634,00	93 366,00	49 933,00	43 433,00	0,00
	CONV-2013-0008	"F" IDEX - MOBILITE INTERNATIONALE TROTIN A.162	13 628,56	0,00	13 628,56	12 500,00	0,00	1 128,56
	CONV-2013-0013	2013 140 2010 PROJ REGION LES VILLES-TÊTE D'AQUITAINE"F"	177 340,78	6 916,82	170 423,96	111 921,00	0,00	58 502,96
	CONV-2013-0014	"F" 2013 140 2011 - PROJ REGION ACORSENS / Id Progos : APF01591	23 930,78	4 221,26	19 709,52	11 750,00	7 959,52	0,00
	CONV-2013-0015	2013 140 2015 - PROJ REGION ALFRES "F"	67 266,73			35 100,00	22 776,74	0,00
	CONV-2014-0009	IDEX - POST DOCTORAT INTERNATIONAL 2014 "F"	140 543,29	0,00	140 543,29	140 543,29	0,00	0,00
	CONV-2014-0012	CONVENTION 2014-1R40220 PROJ REGION PHYTT - CHAPOULIE "F"	100 000,00	20 000,00	80 000,00	40 000,00	35 500,00	4 500,00
	CONV-2014-0016	2014-1R40217 PROJ REGION CHROQUI - GUERIN "F"	545 658,09	295 593,09	250 065,00	127 282,50	112 782,50	10 000,00
	CONV-2014-0021	2014-1R40219 PROJ REG POPULATIONS D'AQUITAINE - NAVARRO CABALLERO "F"	71 231,35	4 300,00	66 931,35	33 600,00	0,00	33 331,35
	CONV-2014-0022	2014-1R40221 PROJ REG RETRO COLOR 3D -VERGNIEUX "F"	40 000,00	8 000,00	32 000,00	16 000,00	15 999,20	0,80
	CONV-2014-0023	IDEX - DOCTORAT INTERNATIONAL 2014-CASTELLANOS RUBIO ALINA "F"	102 303,00	0,00	102 303,00	102 303,00	0,00	0,00
	CONV-2015-0004	ANR 14 CE31 0023 05 - BIG DRY - TRIBOLO "F"	49 120,00	0,00	49 120,00	39 295,00	0,00	9 825,00
	CONV-2015-0005	GEORESSOURCES - CONVENTION 2014-1R20702 - PROJET REGION SURVEILLANCE CO2 -CEREPI "F"	66 997,00	0,00	66 997,00	33 498,50		
	CONV-2015-0009	PROJ REGION MYWEBINTELLIGENCE - LAKEL "F"	60 000,00	0,00	60 000,00	42 000,00	0,00	18 000,00

Nature Opérations	Opérations	Libellé Opération	Montant Total	Prélèvement sur la trésorerie	Montant	Encaissements au titres des années antérieures	Encaissements pour l'année N	Restes à encaisser
	CONV-2015-0010	IDEX - Frais de mobilité thèse Olivier WANWALLEGHEM - Doctorat international 2013 "F"	12 500,00	0,00	12 500,00	12 500,00	0,00	0,00
	CONV-2015-0029	FLECHE - PROJET MIRO - VIEIRA "F"	50 000,00	0,00	50 000,00	25 000,00	0,00	25 000,00
	CONV-2015-0030	"F" 2015-1R40215 PROJ REG THESE GOULINET / Id Progos : 00013374	97 662,72	0,00	97 662,72	49 000,00	0,00	48 662,72
	CONV-2015-0031	2015-1R402010 PROJ REGION D'APRES LA FEM - TRIBOLO "F"	116 000,00	24 400,00	91 600,00	30 426,50	0,00	61 173,50
	CONV-2015-0032	2015-1R40212 PROJ REGION MODAQ - GUIBERT "F"	118 713,80	19 653,00	99 060,80	53 605,50	45 455,30	0,00
	CONV-2015-0033	2015-1R40213 PROJ REGION MEDIANUM-BOURDAA "F" N° 5437010	30 100,00	4 620,00	25 480,00	12 740,00	0,00	12 740,00
	CONV-2015-0034	2015-1R40211 PROJ REGION TERESMA - MEYZIE / CEMMC - "F"	89 500,00	14 900,00	74 600,00	38 800,00	0,00	35 800,00
	CONV-2015-0035	2015-1R40215 PROJ REGION USICARE - PAQUELIN "F"	27 750,00	0,00	27 750,00	26 750,00	0,00	1 000,00
	CONV-2015-0038	IDEX- ARRETE 2015 A112 - FRAIS D'ENVIRONNEMENT - JULIE GRAMACCIA "F"	12 500,00	0,00	12 500,00	12 500,00	0,00	0,00
	CONV-2015-0040	projet PUF - North AEGEAN ARCHITECTURAL NETWORK - Des Courtils "F"	81 742,86	0,00	81 742,86	81 742,86	0,00	0,00
	CONV-2015-0050	PROJET GaROM - prestation pour Univ de TOURS - KRAUTZ	122 864,50	2 604,50	120 260,00	101 400,00	18 860,00	0,00
	CONV-2015-0051	ANR-15-CE27-0009-01 ROSESMONDE - CALAS "F"	83 200,00	0,00	83 200,00	66 560,00	0,00	16 640,00
	CONV-2015-0059	ANR 15 CE33 0009 01 - CHERCHA "F"	163 040,14	0,00	163 040,14	130 475,14	32 565,00	0,00
	CONV-2015-0060	MECENAT PETRUS - CONV 2015-2022 "F"	300 000,00	0,00	300 000,00	210 000,00	45 000,00	45 000,00
	CONV-2016-0006	GEORESSOURCES - PROJET OROGEN - T3 LELEU	183 500,00	0,00	183 500,00	183 500,00	0,00	0,00
	CONV-2016-0008	IDEX - FRAIS D'ENVIRONNEMENT CASTELLANOS RUBIO ALINA "F"	20 971,88	0,00	20 971,88	20 971,88	0,00	0,00
	CONV-2016-0010	LABEX AAP3-2013 "F"	265 038,00	0,00	265 038,00	265 038,00	0,00	0,00
	CONV-2016-0011	LABEX AAP4-2014 "F"	170 757,00	0,00	170 757,00	170 757,00	0,00	0,00
	CONV-2016-0012	LABEX AAP5-2015 "F"	329 916,00	0,00	329 916,00	329 916,00	0,00	0,00
	CONV-2016-0013	LABEX AAP6-2016 - "F"	374 835,00	0,00	374 835,00	374 835,00	0,00	0,00
	CONV-2016-0014	PROJET CARCANS HOURTIN - Étude sur la qualité des eaux du bassin du lac de Carcans Houtin	5 390,00	0,00	5 390,00	0,00	0,00	5 390,00
	CONV-2016-0015	IDEX FRAIS ENVIRONNEMENT THESE PERUZZO "F" - GEORESSOURCES	10 000,00	0,00	10 000,00	10 000,00	0,00	0,00
	CONV-2016-0024	IDEX POST DOC 2016 VINCI "F"	119 880,58	0,00	119 880,58	119 880,58	0,00	0,00
	CONV-2016-0030	PROJET NATCH en partenariat avec l'UB "F"	250 169,00	109 762,00	140 407,00	71 679,00	0,00	68 728,00

Nature Opérations	Opérations	Libellé Opération	Montant Total	Prélèvement sur la trésorerie	Montant	Encaissements au titres des années antérieures	Encaissements pour l'année N	Restes à encaisser
	CONV-2016-0032	2016-1R40213 PROJ REGION PORTAGE - COLIN "F"	123 140,00	8 140,00	115 000,00	50 000,00	0,00	65 000,00
	CONV-2016-0033	2016-1R40120 PROJET REG CIVILINUM - MICA - CARAYOL "F"	52 730,00	3 434,00	49 296,00	26 098,00	2 100,00	21 098,00
	CONV-2016-0034	"F" / MICA / 2016-1R40214 PROJ REGION SEMIOTIQUE - GESLIN BEYAERT	26 500,00	5 300,00	21 200,00	10 600,00	0,00	10 600,00
	CONV-2016-0035	2016-1R40120 THESE DUPRE Delphine PROJET REGION CIVILINUM "F"	86 267,71	0,00	86 267,71	49 000,00	37 267,71	0,00
	CONV-2016-0036	"F" 2016-1R40214 THESE ALEXANDER ANDREA PROJ REGION SEMIOTIQUE - GESLIN N° dossier 5360810	96 992,60	0,00	96 992,60	49 000,00	47 992,60	0,00
	CONV-2016-0037	2016-1R40213 POST DOC REGION V. JOINEAU PROJ PORTAGE "F"	46 000,00	0,00	46 000,00	0,00	45 999,92	0,08
	OPE-2016-0007	ANR 16 CE27 0004 01 DOM-ART "F"	64 556,00	0,00	64 556,00	48 775,00	15 781,00	0,00
	OPE-2016-0008	ANR 16 CE03 0007 05 - NéoArabia "F"	85 860,00	0,00	85 860,00	54 948,00	13 737,00	17 175,00
	OPE-2016-0010	IUF - P. BRUN	75 000,00	18 750,00	56 250,00	45 000,00	11 250,00	0,00
	OPE-2016-0012	PCR ST Eutrope "F"	67 000,00	3 000,00	64 000,00	45 000,00	11 000,00	8 000,00
	OPE-2016-0014	IUF MEYZIE	41 250,00	0,00	41 250,00	41 250,00	0,00	0,00
	OPE-2016-0015	IUF LABERE	36 309,93	1 309,93	35 000,00	35 000,00	0,00	0,00
	OPE-2016-0016	IUF STIEGLER	41 250,00	0,00	41 250,00	41 250,00	0,00	0,00
	OPE-2016-0017	IUF CAMARADE	55 896,24	14 646,24	41 250,00	30 000,00	11 250,00	0,00
	OPE-2016-0018	IUF TAUZIN	75 000,00	3 750,00	71 250,00	45 000,00	15 000,00	11 250,00
	OPE-2016-0019	DASSAULT	45 000,00	0,00	45 000,00	42 000,00	0,00	3 000,00
	OPE-2016-0022	GEORESSOURCES - PROJET OROGEN - T14 RAZIN	153 747,20	1 747,20	152 000,00	152 000,00	0,00	0,00
	OPE-2016-0023	UBIC OPEN LAB DRAC - Education Artistique et culturelle -"F"	71 000,00	20 004,00	50 996,00	50 996,00	0,00	0,00
	OPE-2016-0024	Projet Accompagnement du Réseau des bibliothèques Bordeaux Métropole - DRAC / UBIC	3 500,00	1 100,00	2 400,00	2 400,00	0,00	0,00
	OPE-2017-0004	"F" ANR ArchXanth - ANR 16 FRQC 0002 01 - CAVALIER / AUSONIUS	231 589,48	58,48	231 531,00	185 224,00	0,00	46 307,00
	OPE-2017-0010	CONVENTION DE REVERSEMENT - CHAIRE RESET - FONDATION BORDEAUX UNIVERSITE	60 195,82	0,00	60 195,82		0,00	
	OPE-2017-0011	ERC PATRIMONIVM - DALLA ROSA "F"	1 493 583,92	0,00	1 493 583,92	667 960,10	601 602,01	224 021,81
	OPE-2017-0017	DRAC - MAIRIE ST EMILION - FOUILLE PLATEAU DE LA MADELEINE 2017	134 089,60	0,00	134 089,60	112 349,20		
	OPE-2017-0023	IDEX - CIS UBIC 2 - A. PERAUD "F"	220 677,97	5 677,97	215 000,00	215 000,00	0,00	0,00
	OPE-2017-0025	IDEX - CIS DESIGN et MEDIA LAB - CARDOSO / BOURDAA / A175 "F"	223 385,00	0,00	223 385,00	223 385,00	0,00	0,00
	OPE-2017-0026	"F" IDEX - CHAIRE JUNIOR A.164 - MICHAEL TOFFOLO - ANR-10-IDEX-03-02		0,00		284 500,00	15 000,00	

Nature Opérations	Opérations	Libellé Opération	Montant Total	Prélèvement sur la trésorerie	Montant	Encaissements au titres des années antérieures	Encaissements pour l'année N	Restes à encaisser
	OPE-2017-0030	PROJ REGION 2017-1R40211 / e-CAN@ / BAUDORRE "F"	101 000,00	4 500,00	96 500,00	56 000,00	0,00	40 500,00
	OPE-2017-0033	"F" ANR-17-CE38-0011-02 / LE DEUFF / ANR HyperOilet / MICA	150 120,00	0,00	150 120,00	90 072,00	30 024,00	30 024,00
	OPE-2017-0034	"F" PROJ REGION 2017-1R40210 / GENSBEITEL / AUSONIUS / MONASTICON AQUITANIAE	91 806,00	9 720,00	82 086,00	44 640,00	0,00	37 446,00
	OPE-2017-0035	PROJ REGION 2017-1R40207 / BEN AMARA / JOHNSTON "F"	248 132,80	16 032,80	232 100,00	116 050,00	0,00	116 050,00
	OPE-2017-0036	PROJ REGION 2017-1R40207 / DOCTORANTE BEAUVOIT EMMIE / CHAPOULIE "F"	98 000,00	0,00	98 000,00	0,00	49 000,00	49 000,00
	OPE-2017-0037	PROJ REGION 2017-1R04212 / DULAURANS / CIEL "F"	57 100,00	10 190,00	46 910,00	23 205,00	0,00	23 705,00
	OPE-2017-0038	PROJ REGION 2017-1R40210 / POST-DOC GENSBEITEL / CHARBONNEL MARIE / MONASTICON AQUITANIAE "F"	43 442,66	0,00	43 442,66	0,00	0,00	43 442,66
	OPE-2017-0041	PROJ REGION 2017-1R04208 / JP GABILLET / MEDIABD "F"	86 600,93	8 660,00	77 940,93	43 592,50	2 000,00	32 348,43
	OPE-2017-0042	PROJ REGION 2017-1R04208 "F" / JP GABILLIET / POST DOC Histoire de la bédéphilie en France	46 000,00	0,00	46 000,00	0,00	0,00	46 000,00
	OPE-2017-0043	PROJ REGION 2017-1R04213 / LACHAUD-MARTIN STEPHANIE / CEMMC / Les Liqueux "F"	45 611,52	4 911,52	40 700,00	30 050,00	0,00	10 650,00
	OPE-2017-0044	"F" CLLE / PROJ REGION 2017-1R04209 / MATHON CATHERINE / Genre, contraintes et variations	44 650,00	5 000,00	39 650,00	19 825,00	0,00	19 825,00
	OPE-2017-0045	"F" PROJ REGION 2017-1R40211 / e-CAN@ / MICA / POST-DOC / BAUDORRE	46 000,00	0,00	46 000,00	0,00	0,00	46 000,00
	OPE-2017-0046	PROJ REGION 2017-1R04212 / GRAMMACIAGINO / POST-DOC / CIEL "F"	44 034,49	0,00	44 034,49	0,00	0,00	44 034,49
	OPE-2017-0047	PROJ REGION 2017-1R04215 / BRUN CEDRIC / POST-DOC / NEUROSCIENCES "F"	46 000,00	0,00	46 000,00	0,00	46 000,00	0,00
	OPE-2017-0048	PROJ REGION 2017-1R04215 / BRUN CEDRIC / SPH / NEUROSCIENCES "F"	36 200,00	2 240,00	33 960,00	14 480,00	0,00	19 480,00
	OPE-2017-0049	"F" PROJ REGION 2017-1R04214 / S. FARAVEL / AUSONIUS / Acronyme LAMAR / HABITER en Aquitaine	96 150,00			35 625,00	400,00	
	OPE-2017-0050	"F" ANR-17-CE27-0016-04 / CINE08-19 / PUGET CLEMENT / CLARE	29 813,00	0,00	29 813,00	18 686,00	0,00	11 127,00
	OPE-2017-0051	LABEX AAP7-2017 + AAP 8 + AAP 9 + AAP CONSOLIDATION - "F"	806 139,73	8 896,73	797 243,00	423 962,00	373 281,00	0,00

Contrat de recherche

Nature Opérations	Opérations	Libellé Opération	Montant Total	Prélèvement sur la trésorerie	Montant	Encaissements au titres des années antérieures	Encaissements pour l'année N	Restes à encaisser
	OPE-2017-0054	PROJET CARCANS HOURTIN 2018-2019 - Étude sur la qualité des eaux du bassin du lac de Carcans Hourtin	5 390,00	0,00	5 390,00	2 695,00	2 695,00	0,00
	OPE-2017-0055	UBIC OPEN LAB - INICIATIVA#2 "F"	46 900,00	14 900,00	32 000,00	32 000,00	0,00	0,00
	OPE-2017-0056	"F" GEORESSOURCES - PROJ REGION 2017-1R20113 / DEYMIER G. / DOCTORANTE CYNTHIA RINALDESI / INNOVASOL 3	49 000,00	0,00	49 000,00	0,00	0,00	49 000,00
	OPE-2017-0059	IDEX - Doctorat International 2017 - LEA BUSSIERE - EA GEORESSOURCES / DUPUY et SCHMUTZ "F"	116 000,00	0,00	116 000,00	102 500,00	0,00	13 500,00
	OPE-2018-0001	"F" ANR-17-FRAL-0004-01 / CHAUFRAY M.P / DimeData / AUSONIUS	214 056,00	0,00	214 056,00	85 622,00	42 811,00	85 623,00
	OPE-2018-0002	Contrat de collaboration SNCF/UBM selon application de la convention CIFRE N°2016/1290 - C.BOUNEAU - M.BARRAU	15 000,00	0,00	15 000,00	15 000,00	0,00	0,00
	OPE-2018-0010	PROJET EUROPEEN - ED-ARCHMAT H2020 - REMY CHAPOULIE - N°766311 - "F"	237 675,60	0,00	237 675,60	142 061,46	18 466,00	77 148,14
	OPE-2018-0012	PROJET EUROPEEN - HoBi - BOURSE MARIE CURIE - ANDREA GAMBAROTTO "F"	0,00	0,00	0,00	0,00	0,00	0,00
	OPE-2018-0013	"F" GEORESSOURCES - ADEME + PROJ REGION 2018-1R20105 INVESTISSEMENT "Aquifer CO2Leak" - Adrian CEREPi	386 521,78	138 897,11	247 624,67	0,00		
	OPE-2018-0014	UN@ Editions (ex fédération des presses) - "F"	30 645,50	4 000,00	26 645,50	23 945,50	2 700,00	0,00
	OPE-2018-0016	"F" PROJ REGION 2017-1R20111 / L. COUDERCHET / BoscEnFlux / Dossier :5358110	13 380,00	1 875,00	11 505,00	5 352,00	0,00	6 153,00
	OPE-2018-0017	GEORESSOURCES - PROJET INNOVASOL PHASE 3 - O. ATTEIA - COFI ADEME + CONSORTIUM INNOVASOL " F "	141 874,16	51 859,16	90 015,00	10 999,99	2 958,33	76 056,68
	OPE-2018-0019	IDEX VISITING SCHOLARS 2018 - ARRETE A193 T. CORSTEN / A.203 TROTZKE "F"	50 266,69	0,00	50 266,69	50 266,69	0,00	0,00
	OPE-2018-0020	IDEX - Doctorat International 2018 - Reynaldo Dante PAREJA ANYOSA - IRAMAT / R. CHAPOULIE "F"	102 500,00	0,00	102 500,00	102 500,00	0,00	0,00
	OPE-2018-0022	"F" UBIC OPEN LAB - REGION - Francophonie	9 515,00	0,00	9 515,00	9 515,00	0,00	0,00
	OPE-2018-0023	IUF COIGNARD	75 000,00	0,00	75 000,00	18 750,00	15 000,00	41 250,00
	OPE-2018-0029	IDEX BOURSE DE MOBILITE 2018 - ARRETE A202 - S. KREUTZER	4 700,00	0,00	4 700,00	4 700,00	0,00	0,00

Nature Opérations	Opérations	Libellé Opération	Montant Total	Prélèvement sur la trésorerie	Montant	Encaissements au titres des années antérieures	Encaissements pour l'année N	Restes à encaisser
	OPE-2018-0030	"F" PROJ REGION 2018-1R40208 / MERCIER Norbert / Acronyme RENHOV	104 390,00	15 478,00	88 912,00	6 000,00	41 456,00	41 456,00
	OPE-2018-0031	"F" PROJ REGION 2018-1R40208 / MERCIER Norbert IRAMAT / ALLOC DOC pour ASMODOÉE GALY / RENHOV	98 000,00	0,00	98 000,00	0,00	49 000,00	49 000,00
	OPE-2018-0032	"F" PROJ REGION 2018-1R10301 / CHAPOULIE Remy / Acronyme NACRES "F"	80 000,00	37 000,00	43 000,00	0,00	21 500,00	21 500,00
	OPE-2018-0033	"F" PROJ REGION 2018-1R40223 / PIANET Isabelle / ITIVIN "F" / Id Progos : 18003822	27 900,00	5 580,00	22 320,00	0,00	11 160,00	11 160,00
	OPE-2018-0034	IUF FROMENTIN	75 000,00	0,00	75 000,00	18 750,00	15 000,00	41 250,00
	OPE-2018-0035	IUF JAMES-RAOUL	75 000,00	0,00	75 000,00	18 750,00	15 000,00	41 250,00
	OPE-2018-0037	"F" PROJ REGION 2018-1R40207 / TAUZIN Isabelle / EMILA / Ecritures Mlgrantes Latino-Americaines Id PROGOS : 00021181	73 000,00	13 500,00	59 500,00	0,00	29 000,00	30 500,00
	OPE-2018-0038	"F" PROJ REGION 2018-1R40210 / CORMERAIS Franck - MICA / REnum / Robert Escarpit NUMérique / Id Progos: 0002129	42 000,00	10 500,00	31 500,00	0,00	15 750,00	15 750,00
	OPE-2018-0039	DRAC / VERDIN Florence / PCR Dynamique de peuplement et environnement sur le littoral aquitain "F"	10 000,00	0,00	10 000,00	10 000,00	0,00	0,00
	OPE-2018-0040	"F" PROJ REGION 2018-1R40207 / Fabre Maxime / ALLOC RECH pour EMILA / Id Progos 00021182	46 000,00	0,00	46 000,00	0,00	0,00	46 000,00
	OPE-2018-0042	"F" PROJ REGION 2018-1R40223 / VERDIN Florence AUSONIUS / Acronyme ITIVIN	10 000,00	2 000,00	8 000,00	0,00	4 000,00	4 000,00
	OPE-2018-0043	"F" GEORESSOURCES - PROJ REGION 2018 1R20105 / LOISY Corinne / ALLOC DOC pour Lena Rossi / Stockage Géologique de CO2 / COFI ADEME PROJET CEREP	106 000,00	0,00	106 000,00	57 000,00	24 500,00	24 500,00
	OPE-2018-0044	IDEX - POST Doctorat International 2018 A.197 - ESPANA-CHAMORRO Sergio - AUSONIUS / NAVARRO CABALLERO MILAGROS "F"	117 930,08	0,00	117 930,08	117 930,08	0,00	0,00
	OPE-2018-0045	Projet 2 : Coopération décentralisée entre la CRNA et la province de Lao Cai au Vietnam "F"	39 187,00	11 702,00	27 485,00	13 742,50	0,00	13 742,50
	OPE-2018-0046	FACE FOUNDATION / THOMAS JEFFERSON FUND GRANT	8 259,00	0,00	8 259,00	8 259,00	0,00	0,00
	OPE-2018-0047	UBIC OPEN LAB MERIGNAC	16 425,00	8 133,75	8 291,25	8 291,25	0,00	0,00
	OPE-2018-0049	BIC BOX / PROJ METROPOLE / A. PERAUD "F"	54 844,69	9 000,00	45 844,69	35 000,00	0,00	10 844,69

Nature Opérations	Opérations	Libellé Opération	Montant Total	Prélèvement sur la trésorerie	Montant	Encaissements au titres des années antérieures	Encaissements pour l'année N	Restes à encaisser
	OPE-2018-0064	DRAC- "F" - Animation de la communauté d'acteurs réunis autour du Label P@trimum - Baudorre / De Bideran	80 442,00	46 942,00	33 500,00	33 500,00	0,00	0,00
	OPE-2018-0065	DRAC - "F" - CIS DESIGN - Développement du projet " Aliénor d'Aquitaine" / BOURDAA	58 517,87	21 867,87	36 650,00	36 650,00	0,00	0,00
	OPE-2018-0066	DRAC - UBIC- Hackaton : Projet de plateforme commune aux 3 FRAC de la région N-A	17 606,00	2 606,00	15 000,00	15 000,00	0,00	0,00
	OPE-2018-0068	IDEX EMERGENCE A.208 STAMBOLIS "F"	34 000,00	4 000,00	30 000,00	30 000,00	0,00	0,00
	OPE-2019-0001	ADOPIA - UNIVERSITE DE YORK_CANADA - M. NAVARRO CABALLERO " F "	41 995,18	0,00	41 995,18	28 264,18	13 731,00	0,00
	OPE-2019-0002	" F " 2019 PROJ REGION 1R4M1001 / RAPSODIE - Porteur : E. HIRIART - COFIS UBM et LABEX / Id Progos: 00031889	99 260,00			2 100,00	2 500,00	
	OPE-2019-0003	2019 PROJ REGION / THE LAB 18-21 - Théâtres et lieux du spectacles / BEAUCE / EMERGENCES UBM " F "	1 652,34	1 652,34	0,00	0,00	0,00	0,00
	OPE-2019-0004	" F " 2019 PROJ REGION / CYBERNETIC / DULAUANS / EMERGENCES UBM	8 055,00	8 055,00	0,00	0,00	0,00	0,00
	OPE-2019-0007	PROJ REGION 2017-1R40222-18004331 / Atlas historique de la Nouvelle Aquitaine / Laurent Coste	9 554,86	3 554,86	6 000,00	3 000,00	0,00	3 000,00
	OPE-2019-0008	" F " ANR-19-HER2-0003-01 FOOD2GATHER - C. CRENN / AAPG 2019 - PRC	268 662,68	50 183,00	218 479,68	65 543,00	65 543,00	87 393,68
	OPE-2019-0009	" F " IDEX - Post Doc Internationaux 2019 - A.228 - Daniel Pierce - IRAMAT	114 420,64	0,00	114 420,64	114 420,64	0,00	0,00
	OPE-2019-0011	" F " 2019 PROJ REGION AUBUSSON / 1R4M0401 / Doctorante Hortense De La Codre / Id Progos : 00031870	98 000,00	0,00	98 000,00	0,00	49 000,00	49 000,00
	OPE-2019-0012	" F " 2019 PROJ REGION RAPSODIE / 1R4M1001 / Chapouly / Doctorante Hantrais Juliette / Id Progos : 00031890	98 000,00	0,00	98 000,00	0,00	49 000,00	49 000,00
	OPE-2019-0013	" F " PROJ REGION 2019-1R4M04019 / AUBUSSON / Mounier A. / Dossier DEE21-25-2019-8066710	92 600,00	8 000,00	84 600,00		39 800,00	
	OPE-2019-0014	IDEX VISITING SCHOLARS 2019-2 - ARRETE A230 CHRUSCINSKA ALICJA	7 413,10	0,00	7 413,10	7 413,10	0,00	0,00
	OPE-2019-0015	IDEX VISITING SCHOLARS 2019-2 GALLEG0 ANGEL - ARRETE A 231	26 652,40	0,00	26 652,40	26 652,40	0,00	0,00

Nature Opérations	Opérations	Libellé Opération	Montant Total	Prélèvement sur la trésorerie	Montant	Encaissements au titres des années antérieures	Encaissements pour l'année N	Restes à encaisser
	OPE-2019-0016	UBIC / 2019 PROJ REGION - 19000216 / OpenLab "Francophonie pour une coopération pour une formation en ingénierie culturelle"	29 987,00	12 993,00	16 994,00	8 497,00	0,00	8 497,00
	OPE-2019-0019	CHAIRE DIASPORA AFRICAINE CALAS	100 000,00	100 000,00	0,00	0,00	0,00	0,00
	OPE-2019-0026	Contrat de collaboration ENEDIS/UBM selon application de la convention CIFRE N°2018/1449 - C.BOUNEAU - B. JOUVE (Doctorant)	34 590,45	4 590,45	30 000,00	10 000,00	0,00	20 000,00
	OPE-2019-0027	IDEX EMERGENCE A232-2019 UBM MORVAN Haude	24 000,00	0,00	24 000,00	24 000,00	0,00	0,00
	OPE-2019-0033	IDEX VISITING SCHOLARS 2019-2 MAMATSASHVILI KOBAKHIDZE ARRETE A 236	27 656,00	0,00	27 656,00	27 656,00	0,00	0,00
	OPE-2019-0034	IDEX VISITING SCHOLARS 2019-2 HAENSCH RUDOLF ARRETE A 234	13 828,00	0,00	13 828,00	13 828,00	0,00	0,00
	OPE-2019-0035	IDEX VISITING SCHOLARS 2019-2 EMAMI SEYED ARRETE A 235	40 484,00	0,00	40 484,00	40 484,00	0,00	0,00
	OPE-2019-0036	"F" ANR JCJC 2019 Programme CE27-0003-01 / RIIG - Mme RUIZ-DARASSE Coline	142 064,53	0,00	142 064,53	42 619,00	28 412,00	71 033,53
	OPE-2019-0043	"F" Amorçage du réseau néo-aquitain Francophonie / Dossier n°5698220	100 000,00	0,00	100 000,00	0,00	60 000,00	40 000,00
	OPE-2019-0044	IDEX EMERGENCE 2019 A.237/ S. DEMAZEUX / Philosophy of clinics in Neuroscience and Psychiatry	30 828,00	828,00	30 000,00	30 000,00	0,00	0,00
	OPE-2019-0045	IUF GAILLARD AURELIA 2019-2024	75 000,00	0,00	75 000,00	3 750,00	15 000,00	56 250,00
	OPE-2019-0046	" F " PROJ REGION 2019-1R40217 / C. GENDRAULT / VisionNage(s) / N° Progos 00031839	79 040,00	11 000,00	68 040,00	0,00	300,00	67 740,00
	OPE-2019-0047	" F " PROJ REGION 2019-1R40217 / Davina Brunot-CLARE / ALLOCATION THESE / VisionNage(s) / N° Progos 00031840	98 000,00	0,00	98 000,00	0,00	0,00	98 000,00
	OPE-2019-0048	" F " Proj N°283324 / Changing Nature... / G. CARBOU / ROKKAN CENTRE	59 532,00	0,00	59 532,00	19 425,48	0,00	40 106,52
	OPE-2019-0049	" F " Mécénat VIDELOT 2019-2026	300 000,00	0,00	300 000,00	0,00	30 000,00	270 000,00
	OPE-2019-0050	OPEN LAB UBIC - DRAC CPER/ACC Plateforme EAC et Numérique	23 500,00	6 500,00	17 000,00	17 000,00	0,00	0,00
	OPE-2019-0051	OPEN LAB UBIC - DRAC PNV Patrimoine d'auteurs néo-aquitains	59 100,00	5 000,00	54 100,00	40 000,00	14 100,00	0,00
	OPE-2020-0001	UBIC - Open Lab Culture-justice 2019-2021 avec l'ENAP d'AGEN	20 575,00	3 785,50	16 789,50	0,00	13 851,15	2 938,35
	OPE-2020-0002	" F " UBIC OPEN LAB - Contribution des Orchestres à l'Ecole 2019-2021 au développement culturel territorial	68 355,00	3 427,00	64 928,00	0,00	43 997,00	20 931,00

Nature Opérations	Opérations	Libellé Opération	Montant Total	Prélèvement sur la trésorerie	Montant	Encaissements au titres des années antérieures	Encaissements pour l'année N	Restes à encaisser
	OPE-2020-0003	ELURENAQ: Les élus régionaux de la décentralisation en Nouvelle-Aquitaine	8 000,00	2 000,00	6 000,00	0,00	0,00	6 000,00
	OPE-2020-0006	IUF SZCZECH via UPF hors SCSP	28 750,00	0,00	28 750,00	0,00	0,00	28 750,00
	OPE-2020-0007	"F" BIC BOX 2 / PROJ METROPOLE / A. PERAUD 2020-2021	59 000,00	9 000,00	50 000,00	0,00	35 000,00	15 000,00
	OPE-2020-0008	"F" IRAMAT_ANR-19-CE27-00026-03 / 2MI / FX Le Bourdonnec	83 948,40	0,00	83 948,40	0,00	41 973,00	41 975,40
	OPE-2020-0013	" F " FEDER _ Garonne à marée / ANNE COLIN / N° SYNERGIE MP 0018088 / DREAL	96 350,00	0,00	96 350,00	0,00	3 000,00	93 350,00
	OPE-2020-0015	PROJ REGION AAPR2020-2019-7971510 / SPH / P. CRETOIS / FONC	12 500,00	2 500,00	10 000,00	0,00	0,00	10 000,00
	OPE-2020-0016	PROJ REGION AAPR2020-2019-8300810 / MICA / V. Albenqa / FONC	21 487,00	3 798,00	17 689,00	0,00	500,00	17 189,00
	OPE-2020-0017	PROJ REGION APPR2020-2019-8333310 ESTRAN / VERDIN-AUSONIUS / FONC + INV / " F "	221 201,00	0,00	221 201,00	0,00	0,00	221 201,00
	OPE-2020-0018	PROJ REGION APPR2020-2019-8333310 ESTRAN ALLOC DOCTORALE / CULIOLI CAMILLE / VERDIN-AUSONIUS / " F "	98 000,00	49 000,00	49 000,00	0,00	0,00	49 000,00
	OPE-2020-0019	PROJ REGION AAPR2020-2019-8418810 / ALLOC DOCTORALE / PIERRE Hannelore-Marie / V. Giacomotto-TELEM / " F "	98 000,00	49 000,00	49 000,00	0,00	0,00	49 000,00
	OPE-2020-0020	PROJ REGION AAPR2020-2019-8418910 / TELEM / V. Giacomotto / FONC / " F "	83 850,00	13 000,00	70 850,00	0,00	0,00	70 850,00
	OPE-2020-0021	PROJ REGION AAPR2020-2019-8457710 FRAPPER LA MONNAIE / ALLOC DOCTORALE / BODET Alexandre / IRAMAT-T. FAUCHER / " F "	98 000,00	49 000,22	48 999,78	0,00	0,00	48 999,78
	OPE-2020-0022	PROJ REGION APPR2020-2019-8456210/ FRAPPER LA MONNAIE / IRAMAT-T. Faucher / FONC + INV " F "	91 375,40	28 438,40	62 937,00	0,00	0,00	62 937,00
	OPE-2020-0023	PROJ REGION AAPR2020-2019-8485810 / LAM ARPEGE / E. HOFFMANN / FONC / " F "	150 000,00	2 500,00	147 500,00	0,00	2 500,00	145 000,00
	OPE-2020-0025	PROJ REGION APPR2020-2019-8495510 CyberNeTic / MICA / M. DULAURANS / FONC + INV " F "	119 192,00	7 063,00	112 129,00	0,00	0,00	112 129,00
	OPE-2020-0026	IUF PAVY-GUILBERT Elise 2020-2025 / CLARE	75 000,00	0,00	75 000,00	0,00	3 750,00	71 250,00
	OPE-2020-0027	AFD_MICA_ Kiyindou_Pratiques informationnelles des décideurs et des acteurs du développement en Afrique	31 000,00	1 000,00	30 000,00	0,00	15 000,00	15 000,00

Nature Opérations	Opérations	Libellé Opération	Montant Total	Prélèvement sur la trésorerie	Montant	Encaissements au titres des années antérieures	Encaissements pour l'année N	Restes à encaisser
	OPE-2020-0031	DSG 2 - Projet 1 : Restructurer la recherche et accompagner la labellisation des nouvelles unités de recherche / Direction de la recherche	138 400,00	138 400,00	0,00	0,00	0,00	0,00
	OPE-2020-0032	DSG 2 - Projet 2 : Valoriser la recherche en SHS à UBM / Direction de la recherche 91821	71 400,00	71 400,00	0,00	0,00	0,00	0,00
	OPE-2020-0034	"F" IRAMAT_ANR CE27-2020 CHUPICERAM / BEN AMARA	91 923,41	0,00	91 923,41	0,00	0,00	91 923,41
	OPE-2020-0035	"F" IRAMAT_ANR CE03_2020 SESAME / LAHAYE	101 504,88	0,00	101 504,88	0,00	0,00	101 504,88
Total Contrat de recherche			24 255 741,24	1 815 282,37	22 440 458,87	14 718 627,12	3 079 091,14	4 384 800,92
l'enseignement	CONV-2015-0037	Cooperation Institut Camoes / Université Bordeaux - Montaigne "F"	155 954,78	59 954,78	96 000,00	80 000,00	16 000,00	0,00
	CONV-2015-0043	2015-1ES40201 PROJ REGION Certifications et formations en langue à distance "F"	119 720,00	71 832,00	47 888,00	23 944,00	23 944,00	0,00
	CONV-2015-0046	Projet Conéda : Cours numériques : évolution, décloisonnement, attractivité "F"	175 440,00	105 264,00	70 176,00	35 088,00	0,00	35 088,00
	CONV-2016-0017	L'Espace Universitaire en Commun " les petites folies" AAP Region - DRAC - Fondation de France "F"	250 246,03	129 246,03	121 000,00	88 000,00	20 000,00	13 000,00
	OPE-2017-0003	Projet E-VAL "F"	38 444,49	99,49	38 345,00	19 172,50	0,00	19 172,50
	OPE-2017-0016	Partenariat stratégique ERASMUS + POTSDAM "F"	44 010,00	0,00	44 010,00	44 010,00	0,00	0,00
	OPE-2017-0053	OPLO 2017-2020 DU Occitan "F"	40 000,00	0,00	40 000,00	16 000,00	0,00	24 000,00
	OPE-2017-0058	Lao Cai Vietnam 2017 2019: Renforcement de l'enseignement du FLE "F"	23 033,18	6 408,00	16 625,18	8 341,18	8 284,00	0,00
	OPE-2018-0007	ERASMUS +2018 "F"	26 595,00	0,00	26 595,00	19 572,00	7 023,00	0,00
	OPE-2018-0008	ERASMUS + 2018 -OM2018 "F"	79 538,00	0,00	79 538,00	67 200,00	12 388,00	0,00
	OPE-2018-0018	POCTEFA - Projet transfrontalier Pays Basque Espagnol - "F"	56 978,62	0,00	56 978,62	56 978,62	0,00	0,00
	OPE-2018-0027	MOBILITE INTERNATIONALE DE CREDITS "F" / 2018-1-FR01- KA107-047148	54 395,00	0,00	54 395,00	42 352,00	1 455,00	10 588,00
	OPE-2018-0041	CANAPE	129 875,00	59 875,00	70 000,00	70 000,00	0,00	0,00
	OPE-2018-0048	Partenariat stratégique EuroTeCH "F"	58 575,00	0,00	58 575,00		0,00	
	OPE-2018-0063	PANAME "F"	255 632,10	92 824,10	162 808,00	71 904,00	28 000,00	62 904,00
	OPE-2018-0067	REDA FSE "F"	309 861,00	81 223,00	228 638,00	0,00	0,00	228 638,00
	OPE-2019-0006	Programme PRG FSPI Africae 2018-29 / Tanzanie "F"	28 279,40	3 779,40	24 500,00	24 500,00	0,00	0,00
	OPE-2019-0010	ERASMUS + 2019 - OM2019 "F"	83 840,00	0,00	83 840,00	83 840,00	0,00	0,00
OPE-2019-0020	MOBILITE INTERNATIONALE DE CREDITS "F" / 2019-1-FR01- KA107-061333	50 630,00	0,00	50 630,00	40 504,00	0,00	10 126,00	

Nature Opérations	Opérations	Libellé Opération	Montant Total	Prélèvement sur la trésorerie	Montant	Encaissements au titres des années antérieures	Encaissements pour l'année N	Restes à encaisser
Contrat d	OPE-2019-0021	Tandem - Bienvenue en France	30 000,00	30 000,00	0,00	0,00	0,00	0,00
	OPE-2019-0023	SIF(F)LE - Bienvenue en France	35 000,00	35 000,00	0,00	0,00	0,00	0,00
	OPE-2019-0024	English Challenge Bienvenue en France	49 245,84	49 245,84	0,00	0,00	0,00	0,00
	OPE-2019-0028	CVEC 2019-2020	1 037 371,42	0,00	1 037 371,42	331 567,00	705 804,42	0,00
	OPE-2019-0029	CVEC 2018-2019	188 903,80	188 903,80	0,00	0,00	0,00	0,00
	OPE-2019-0030	AAP 2019 CRNA LANGUES EN JEUX (PROJET C.MATHON)	106 950,00	24 390,00	82 560,00	0,00	0,00	82 560,00
	OPE-2019-0037	FOS TOURISME	42 627,00	16 675,00	25 952,00	12 976,00	991,20	11 984,80
	OPE-2019-0038	AAP 2019 CRNA CREATION D UN POLE D ATTRACTIVITE "ILLUSTRATION" (PROJET BEZIAT) "F"	181 214,00	73 243,00	107 971,00	0,00	0,00	107 971,00
	OPE-2019-0039	AAP 2019 CRNA ATELIER DE PROTOTYPAGE NUMERIQUE A LA MDA (PROJET BOURDAREAU) "F"	76 057,00	28 311,00	47 746,00	0,00	0,00	47 746,00
	OPE-2019-0040	AAP 2019 CRNA LEVER LES BARRIERES DE LA LANGUE (PROJET TINCHANT) "F"	131 400,00	35 280,00	96 120,00	0,00	0,00	96 120,00
	OPE-2019-0041	AAP 2019 CRNA AMELIORATION CONDITIONS DE VIE ETUDIANTES (PROJET MAGNE) "F"	73 600,00	30 830,00	42 770,00	0,00	0,00	42 770,00
	OPE-2020-0004	POTSDAM 2019-2022 2019--1-DE01-KA203-005071	36 953,00	0,00	36 953,00	0,00	8 133,00	28 820,00
	OPE-2020-0012	ERASMUS + 2020 - OM 2020 "F"	92 000,00	0,00	92 000,00	0,00	73 600,00	18 400,00
	OPE-2020-0014	PIA3 ACCES - Accompagner vers l'enseignement supérieur	4 094 351,64	2 546 668,80	1 547 682,84	0,00	154 768,98	1 392 913,86
	OPE-2020-0028	CVEC 2020-2021	1 010 812,50	0,00	1 010 812,50	0,00	348 075,00	662 737,50
OPE-2020-0030	MOBILITE INTERNATIONALE DE CREDIT 2020 -2020-1-FR01-KA107-079322	88 065,00	0,00	88 065,00	0,00	70 452,00	17 613,00	
Total Contrat d'enseignement			9 255 598,80	3 669 053,24	5 586 545,56	1 159 379,30	1 478 918,60	2 948 297,66
it	CONV-2015-0055	REHABILITATION EXTENSION DU DEFLE "F"	6 570 000,00	1 070 000,00	5 500 000,00	2 700 000,00	0,00	2 800 000,00
	CONV-2015-0056	REQUALIFICATION BATIMENT H "F"	4 750 000,00	0,00	4 750 000,00	735 920,00	1 700 000,00	2 314 080,00
	CONV-2016-0041	ADAP - MISE EN ACCESSIBILITE IUT	48 226,52	48 226,52	0,00	0,00	0,00	0,00
	OPE-2016-0001	Sécurisation locaux salle serveur "F"	596 017,11	387 262,11	208 755,00	188 755,00	0,00	20 000,00
	OPE-2016-0002	Comptage énergétique	86 141,18	86 141,18	0,00	0,00	0,00	0,00
	OPE-2016-0003	Diagnostic réseaux humides	114 902,70	114 902,70	0,00	0,00	0,00	0,00
	OPE-2016-0004	Déploiement Aquipass 2018	87 290,06	87 290,06	0,00	0,00	0,00	0,00
	OPE-2016-0006	Rénovation de l'amphi C200	542 859,92	542 859,92	0,00	0,00	0,00	0,00
	OPE-2017-0012	Restructuration J accueil administration	1 230 000,00	1 230 000,00	0,00	0,00	0,00	0,00
	OPE-2017-0015	Réhabilitation pôle archéologie "F"	3 703 527,00	0,00	3 703 527,00	234 000,00	0,00	3 469 527,00
	OPE-2017-0039	DÉPLOIEMENT SIGNALETIQUE	350 000,00	350 000,00	0,00	0,00	0,00	0,00
	OPE-2017-0040	RENOVATION AMPHIS 1 ET 2	1 210 000,00	1 210 000,00	0,00	0,00	0,00	0,00
	OPE-2018-0004	GER MAISON DE LA RECHERCHE "F"	470 300,00	0,00	470 300,00	42 522,00	14 879,00	412 899,00
	OPE-2018-0006	Mise à niveau réseau WIFI "F"	146 778,00	55 778,00	91 000,00	45 500,00	45 500,00	0,00

Nature Opérations	Opérations	Libellé Opération	Montant Total	Prélèvement sur la trésorerie	Montant	Encaissements au titres des années antérieures	Encaissements pour l'année N	Restes à encaisser
Contrat d'investissement	OPE-2018-0015	Projet REPAIRE "F"	433 920,97	23 920,97	410 000,00	205 000,00	0,00	205 000,00
	OPE-2018-0026	Convention FIPHFP "F"	257 682,00	58 079,00	199 603,00	66 758,00	57 424,12	75 420,88
	OPE-2018-0028	Augmentation puissance chaufferie Lettre 2	160 000,00	160 000,00	0,00	0,00	0,00	0,00
	OPE-2018-0050	Confortement logement de fonction SIGDU	20 954,00	20 954,00	0,00	0,00	0,00	0,00
	OPE-2018-0051	Construction d'un abri à vélo	87 000,00	87 000,00	0,00	0,00	0,00	0,00
	OPE-2018-0054	Diagnostics énergétiques IUT	55 000,00	55 000,00	0,00	0,00	0,00	0,00
	OPE-2018-0055	1er équipement OP Campus	1 000 000,00	1 000 000,00	0,00	0,00	0,00	0,00
	OPE-2018-0056	Remplacement des CTA Amphis Cirot et Renouard	180 000,00	180 000,00	0,00	0,00	0,00	0,00
	OPE-2018-0057	Réfection de l'étanchéité de toiture des bâtiments du SIGDU	160 000,00	160 000,00	0,00			0,00
	OPE-2018-0058	Réhabilitation/Extension de la COOP	60 000,00	60 000,00	0,00			0,00
	OPE-2018-0059	Restructuration / Extension du parc immobilier	80 000,00	80 000,00	0,00	0,00	0,00	0,00
	OPE-2018-0060	Rénovation amphithéâtres Papy/Lefèvre	380 000,00	380 000,00	0,00			0,00
	OPE-2018-0061	Démolition/Reconstruction des petits hangars du SIGDU	250 000,00	250 000,00	0,00			0,00
	OPE-2018-0062	Réfection de l'étanchéité de toiture du bâtiment IUT1	700 000,00	700 000,00	0,00			0,00
	OPE-2019-0005	IDEX VISITING SCHOLARS 2019 - ARRETE A216 OTT DENIS "F"	27 710,36	0,00	27 710,36	27 710,36	0,00	0,00
	OPE-2019-0031	Structure dédiée aux techniques de conscience du corps (yourte) "F"	144 470,19	144 470,19	0,00	0,00	0,00	0,00
	OPE-2019-0032	Raccordement réseaux chaleur IUT	180 000,00	180 000,00	0,00	0,00	0,00	0,00
	OPE-2020-0005	Sécurisation réseaux pour usages mobiles "F"	127 000,00	0,00	127 000,00	0,00	114 300,00	12 700,00
	OPE-2020-0009	Rénovation des réseaux eaux usées	197 119,38	197 119,38	0,00	0,00	0,00	0,00
	OPE-2020-0010	Rénovation éclairage public (F)	151 982,00	54 319,00	97 663,00	0,00	0,00	97 663,00
OPE-2020-0011	Rénovation système pilotage patrimoine eau	221 190,00	221 190,00	0,00	0,00	0,00	0,00	
OPE-2020-0033	ADAP - MISE EN ACCESSIBILITE ASCENSEUR	98 773,48	98 773,48	0,00	0,00	0,00	0,00	
Total Contrat d'investissement			24 878 844,87	9 293 286,51	15 585 558,36	4 246 165,36	1 932 103,12	9 407 289,88
Total général			58 390 184,91	14 777 622,12	43 612 562,79	20 124 171,78	6 490 112,86	16 740 388,46

Tableau 10

Tableau détaillé des opérations pluriannuelles et programmation

POUR INFORMATION DE L'ORGANE DÉLIBÉRANT

Suivi par opération (ou par regroupement d'opérations) des autorisations d'engagement, des crédits de paiement et des recettes

A - Prévission d'autorisations d'engagement et de crédits de paiement

Type d'opération	Flèche (O/N)	N° Opération	Libellé opération	Nature de dépenses	Prévission pluriannuelle		Prévission N							Prévission N+1 et suivantes						
					Montant net par opération	Montant calculé par nature de DEP	(2) AE ouvertes les années antérieures à N	(3) AE consommées les années antérieures à N	(6)=(4)+(5) Total des AE ouvertes en N	(7) CP ouverts les années antérieures à N	(8) CP consommés les années antérieures à N	(11)=(9)+(10) Total des CP ouverts en N	Total des CP consommés en N	(12) AE prévues en N+1	(13) CP prévus en N+1	(14) AE prévues en N+2	(15) CP prévus en N+2	(16) AE prévues > N+2	(17) CP prévus > N+2	
																				(1)
N	CONV-2015-0050	Tableau		FCT	0	20 952	24 563	14 442	6 510	6 510	24 563	14 442	6 510	6 510	0	0	0	0	0	0
N	CONV-2015-0050	PROJET GaROM - prestation pour Univ de TOURS - KRAUTZ		INV	110 865	3 029	3 029	3 029	0	0	3 029	3 029	0	0	0	0	0	0	0	0
N	CONV-2015-0050	PROJET GaROM - prestation pour Univ de TOURS - KRAUTZ		PRS	0	86 762	57 047	56 075	30 809	30 687	57 047	56 075	30 809	30 687	0	0	0	0	0	0
N	CONV-2016-0006	GEORESSOURCES - PROJET OROGEN - T3 LELEU		FCT	0	47 432	58 770	46 579	7 822	1 589	59 601	46 161	8 240	1 270	0	0	0	0	0	0
N	CONV-2016-0006	GEORESSOURCES - PROJET OROGEN - T3 LELEU		INV	166 818	2 192	2 192	2 192	0	0	2 192	2 192	0	0	0	0	0	0	0	0
N	CONV-2016-0006	GEORESSOURCES - PROJET OROGEN - T3 LELEU		PRS	0	109 802	110 985	109 802	422	0	110 985	109 802	422	0	0	0	0	0	0	0
N	CONV-2016-0014	PROJET CARCANS HOURTIN - Étude sur la qualité des eaux du bassin du lac de Carcans Hourtin		FCT	0	4 860	4 940	4 860	0	0	4 940	4 860	0	0	0	0	0	0	0	0
N	CONV-2016-0014	PROJET CARCANS HOURTIN - Étude sur la qualité des eaux du bassin du lac de Carcans Hourtin		INV	4 900	0	0	0	0	0	0	0	0	0	0	0	0	0	0	0
N	OPE-2016-0010	IUF - P. BRUN		FCT	60 000	59 830	49 025	43 792	5 347	5 347	49 805	43 407	5 732	5 562	10 861	10 861	0	0	0	0
N	OPE-2016-0014	IUF MEYZIE		FCT	37 102	31 733	40 737	32 685	0	400	41 137	31 733	952	0	0	0	0	0	0	0
N	OPE-2016-0014	IUF MEYZIE		PRS	0	4 417	4 500	4 417	0	0	4 500	4 417	0	0	0	0	0	0	0	0
N	OPE-2016-0015	IUF LABERE		FCT	0	30 670	32 882	31 227	0	-131	33 423	30 510	718	161	0	0	0	0	0	0
N	OPE-2016-0015	IUF LABERE		INV	32 675	1 448	2 000	1 448	0	0	2 000	1 448	0	0	0	0	0	0	0	0
N	OPE-2016-0016	IUF STIEGLER		FCT	36 388	35 606	39 399	36 388	0	49	39 806	34 834	1 554	772	0	0	0	0	0	0
N	OPE-2016-0017	IUF CAMARADE		FCT	0	39 388	43 181	3 292	8 189	5 485	43 488	8 012	8 469	3 375	28 000	28 000	0	0	0	0
N	OPE-2016-0017	IUF CAMARADE		INV	51 771	3 500	2 000	0	0	0	2 000	0	0	0	3 500	3 500	0	0	0	0
N	OPE-2016-0017	IUF CAMARADE		PRS	0	4 414	4 414	1 614	0	0	4 414	1 614	0	0	2 800	2 800	0	0	0	0
N	OPE-2016-0018	IUF TAUZIN		FCT	0	63 334	54 918	31 050	4 400	1 886	56 392	30 184	5 266	1 421	31 729	31 729	0	0	0	0
N	OPE-2016-0018	IUF TAUZIN		INV	68 339	1 159	1 164	1 159	0	0	1 164	1 159	0	0	0	0	0	0	0	0
N	OPE-2016-0018	IUF TAUZIN		PRS	0	0	0	0	0	0	0	0	0	0	0	0	0	0	0	0
N	OPE-2016-0019	DASSAULT		FCT	0	28 668	32 624	20 862	12 423	12 734	37 239	18 398	14 887	10 270	0	0	0	0	0	0
N	OPE-2016-0019	DASSAULT		INV	40 500	5 074	4 157	3 216	4 000	3 517	4 157	1 662	5 553	3 411	0	0	0	0	0	0
N	OPE-2016-0022	GEORESSOURCES - PROJET OROGEN - T14 RAZIN		FCT	0	45 650	25 170	20 675	7 335	1 747	23 349	18 854	7 335	1 747	0	25 049	0	0	0	0
N	OPE-2016-0022	GEORESSOURCES - PROJET OROGEN - T14 RAZIN		INV	139 929	988	2 251	2 239	0	0	1 000	988	0	0	0	0	0	0	0	0
N	OPE-2016-0022	GEORESSOURCES - PROJET OROGEN - T14 RAZIN		PRS	0	87 703	110 481	109 680	0	0	88 504	87 703	0	0	0	0	0	0	0	0
N	OPE-2016-0024	Projet Accompagnement du Réseau des bibliothèques Bordeaux Métropole - DRAC / UBIC		FCT	712	377	5 325	377	0	0	5 325	377	0	0	0	0	0	0	0	0
N	OPE-2016-0024	Projet Accompagnement du Réseau des bibliothèques Bordeaux Métropole - DRAC / UBIC		PRS	0	335	335	335	0	0	335	335	0	0	0	0	0	0	0	0
N	OPE-2017-0010	CONVENTION DE REVERSEMENT - CHAIRE RESET - FONDATION BORDEAUX UNIVERSITE		FCT	55 605	3 056	6 100	3 056	0	0	6 100	3 056	0	0	0	0	0	0	0	0
N	OPE-2017-0010	CONVENTION DE REVERSEMENT - CHAIRE RESET - FONDATION BORDEAUX UNIVERSITE		PRS	0	52 549	54 486	52 549	0	0	54 486	52 549	0	0	0	0	0	0	0	0
N	OPE-2017-0017	DRAC - MAIRIE ST EMILION - FOUILLE PLATEAU DE LA MADELEINE 2017		FCT	134 090	134 090	96 078	92 218	41 872	41 872	96 078	92 218	41 872	41 872	0	0	0	0	0	0
N	OPE-2017-0054	PROJET CARCANS HOURTIN 2018-2019 - Étude sur la qualité des eaux du bassin du lac de Carcans Hourtin		FCT	4 774	4 771	6 036	4 774	0	3	6 039	4 771	3	0	0	0	0	0	0	0
N	OPE-2018-0002	Contrat de collaboration SNCF/UBM selon application de la convention CIFRE N°2016/1290 - C.BOUANEU - M.BARRAU		FCT	3 006	3 006	7 765	3 006	0	0	7 765	3 006	0	0	0	0	0	0	0	0

Type d'opération	Fléchée (O/N)	N° Opération	Libellé opération	Nature de dépenses	Prévision pluriannuelle		Prévision N							Prévision N+1 et suivantes					
					(1)	(2)	(3)	(6)=(4)+(5)	(7)	(8)	(11)=(9)+(10)	(12)	(13)	(14)	(15)	(16)	(17)		
					Montant net par opération	Montant calculé par nature de DEP	AE ouvertes les années antérieures à N	AE consommées les années antérieures à N	Total des AE ouvertes en N	Total des AE consommées en N	CP ouverts les années antérieures à N	CP consommés les années antérieures à N	Total des CP ouverts en N	Total des CP consommés en N	AE prévues en N+1	CP prévus en N+1	AE prévues en N+2	CP prévus en N+2	AE prévues > N+2
N	OPE-2018-0023	IUF COIGNARD	FCT	0	61 122	16 874	16 377	10 923	5 369	16 874	16 367	10 933	3 555	17 400	17 400	14 400	14 400	9 400	9 400
N	OPE-2018-0023	IUF COIGNARD	INV	72 000	1 500	1 500	0	0	0	1 500	0	0	0	1 500	1 500	0	0	0	0
N	OPE-2018-0023	IUF COIGNARD	PRS	0	2 000	1 500	0	0	0	1 500	0	0	0	2 000	2 000	0	0	0	0
N	OPE-2018-0029	IDEX BOURSE DE MOBILITE 2018 - ARRETE A202 - S. KREUTZER	FCT	4 472	4 472	5 709	4 472	0	0	5 709	4 472	0	0	0	0	0	0	0	0
N	OPE-2018-0034	IUF FROMENTIN	FCT	72 000	70 263	13 344	8 824	1 730	230	13 344	8 453	2 101	364	36 246	36 246	14 400	14 400	10 800	10 800
N	OPE-2018-0035	IUF JAMES-RAOUL	FCT	0	63 766	21 390	7 530	3 808	1 036	21 858	7 318	4 020	1 248	33 400	33 400	14 400	14 400	7 400	7 400
N	OPE-2018-0035	IUF JAMES-RAOUL	INV	72 000	1 570	1 300	1 070	0	0	1 300	1 070	0	0	500	500	0	0	0	0
N	OPE-2018-0035	IUF JAMES-RAOUL	PRS	0	2 892	4 000	1 892	1 000	0	4 000	1 892	1 000	0	1 000	1 000	0	0	0	0
N	OPE-2018-0046	FACE FOUNDATION / THOMAS JEFFERSON FUND GRANT	FCT	8 259	5 868	11 352	4 249	4 010	3 374	12 518	3 372	4 887	2 496	0	0	0	0	0	0
N	OPE-2018-0047	UBIC OPEN LAB MERIGNAC	FCT	13 967	1 282	1 342	1 282	0	0	1 342	1 282	0	0	0	0	0	0	0	0
N	OPE-2018-0047	UBIC OPEN LAB MERIGNAC	PRS	0	12 686	17 238	12 686	0	0	17 238	12 686	0	0	0	0	0	0	0	0
N	OPE-2018-0066	DRAC - UBIC- Hackaton : Projet de plateforme commune aux 3 FRAC de la région N-A	FCT	13 111	6 642	7 580	6 803	0	0	7 580	6 642	0	0	0	0	0	0	0	0
N	OPE-2018-0066	DRAC - UBIC- Hackaton : Projet de plateforme commune aux 3 FRAC de la région N-A	PRS	0	5 949	8 920	5 949	0	0	8 920	5 949	0	0	0	0	0	0	0	0
N	OPE-2019-0007	PROJ REGION 2017-1R40222-18004331 / Atlas historique de la Nouvelle Aquitaine / Laurent Coste	FCT	8 055	8 003	6 000	2 055	0	-52	6 000	2 003	52	0	6 000	6 000	0	0	0	0
N	OPE-2019-0014	IDEX VISITING SCHOLARS 2019-2 - ARRETE A230 CHRUSCINSKA ALICJA	FCT	7 413	320	1 000	320	2 538	0	1 000	320	2 538	0	0	0	0	0	0	0
N	OPE-2019-0014	IDEX VISITING SCHOLARS 2019-2 - ARRETE A230 CHRUSCINSKA ALICJA	PRS	0	4 555	6 413	4 555	0	0	6 413	4 555	0	0	0	0	0	0	0	0
N	OPE-2019-0015	IDEX VISITING SCHOLARS 2019-2 GALLEGRO ANGEL - ARRETE A 231	FCT	26 652	0	0	0	6 575	0	0	0	6 575	0	0	0	0	0	0	0
N	OPE-2019-0015	IDEX VISITING SCHOLARS 2019-2 GALLEGRO ANGEL - ARRETE A 231	PRS	0	18 219	19 239	13 664	6 413	4 555	19 239	13 664	6 413	4 555	0	0	0	0	0	0
N	OPE-2019-0016	UBIC / 2019 PROJ REGION - 19000216 / OpenLab "Francophonie pour une coopération pour une formation en ingénierie culturelle"	FCT	16 994	1 169	1 853	830	1 495	502	1 853	664	1 661	505	0	0	0	0	0	0
N	OPE-2019-0016	UBIC / 2019 PROJ REGION - 19000216 / OpenLab "Francophonie pour une coopération pour une formation en ingénierie culturelle"	PRS	0	14 669	2 731	0	14 669	14 669	2 731	0	14 669	14 669	0	0	0	0	0	0
N	OPE-2019-0019	CHAIRE DIASPORA AFRICAINE CALAS	FCT	95 000	52 000	45 000	45 000	10 000	7 000	45 000	0	55 000	52 000	0	0	0	0	0	0
N	OPE-2019-0019	CHAIRE DIASPORA AFRICAINE CALAS	PRS	0	40 000	28 070	23 048	16 952	16 952	28 070	23 048	16 952	16 952	0	0	0	0	0	0
N	OPE-2019-0026	Contrat de collaboration ENEDIS/UBM selon application de la convention CIFRE N°2018/1449 - C. BOUNEAU - B. JOUVE (Doctorant)	FCT	34 590	22 122	0	0	20 000	14 033	0	0	20 000	12 122	10 000	10 000	0	0	0	0
N	OPE-2019-0026	Contrat de collaboration ENEDIS/UBM selon application de la convention CIFRE N°2018/1449 - C. BOUNEAU - B. JOUVE (Doctorant)	PRS	0	4 590	0	0	0	0	0	0	0	0	4 590	4 590	0	0	0	0
N	OPE-2019-0027	IDEX EMERGENCE A232-2019 UBM MORVAN Haude	FCT	24 000	15 109	700	700	2 003	2 003	700	576	2 127	2 127	12 406	12 406	0	0	0	0
N	OPE-2019-0027	IDEX EMERGENCE A232-2019 UBM MORVAN Haude	PRS	0	8 891	0	0	0	0	0	0	0	0	8 891	8 891	0	0	0	0
N	OPE-2019-0033	IDEX VISITING SCHOLARS 2019-2 MAMATSASHVILI KOBAKHIDZE ARRETE A 236	FCT	27 656	417	0	0	2 000	417	0	0	2 000	417	0	0	0	0	0	0
N	OPE-2019-0033	IDEX VISITING SCHOLARS 2019-2 MAMATSASHVILI KOBAKHIDZE ARRETE A 236	PRS	0	18 219	0	0	25 656	18 219	0	0	25 656	18 219	0	0	0	0	0	0
N	OPE-2019-0034	IDEX VISITING SCHOLARS 2019-2 HAENSCH RUDOLF ARRETE A 234	FCT	13 828	0	0	0	1 000	0	0	0	1 000	0	0	0	0	0	0	0
N	OPE-2019-0034	IDEX VISITING SCHOLARS 2019-2 HAENSCH RUDOLF ARRETE A 234	PRS	0	0	0	0	12 828	0	0	0	12 828	0	0	0	0	0	0	0
N	OPE-2019-0035	IDEX VISITING SCHOLARS 2019-2 EMAMI SEYED ARRETE A 235	FCT	40 484	2 000	0	0	8 413	2 000	0	0	8 413	2 000	0	0	0	0	0	0
N	OPE-2019-0035	IDEX VISITING SCHOLARS 2019-2 EMAMI SEYED ARRETE A 235	PRS	0	27 329	6 413	0	32 071	27 329	6 413	0	32 071	27 329	0	0	0	0	0	0

Type d'opération	Flèche (O/N)	N° Opération	Libellé opération	Nature de dépenses	Prévision pluriannuelle		Prévision N								Prévision N+1 et suivantes					
					(1)	(2)	(3)	(6)=(4)+(5)	(7)	(8)	(11)=(9)+(10)	(12)	(13)	(14)	(15)	(16)	(17)			
					Montant net par opération	Montant calculé par nature de DEP	AE ouvertes les années antérieures à N	consommées les années antérieures à N	Total des AE ouvertes en N	Total des AE consommées en N	CP ouverts les années antérieures à N	CP consommés les années antérieures à N	Total des CP ouverts en N	Total des CP consommés en N	AE prévues en N+1	CP prévus en N+1	AE prévues en N+2	CP prévus en N+2	AE prévues > N+2	CP prévus > N+2
N	OPE-2019-0044	IDEX EMERGENCE 2019 A.237/ S. DEMAZEUX / Philosophy of clinics in Neuroscience and Psychiatry	FCT	30 828	12 185	3 000	0	4 672	1 890	3 000	0	4 672	1 185	11 000	11 000	0	0	0	0	
N	OPE-2019-0044	IDEX EMERGENCE 2019 A.237/ S. DEMAZEUX / Philosophy of clinics in Neuroscience and Psychiatry	PRS	0	11 275	4 000	0	5 664	1 783	4 000	0	5 664	1 783	9 492	9 492	0	0	0	0	
N	OPE-2019-0045	IUF GAILLARD AURELIA 2019-2024	FCT	72 000	65 710	0	0	8 100	5 188	0	0	8 100	5 110	17 400	17 400	14 400	14 400	28 800	28 800	
N	OPE-2019-0045	IUF GAILLARD AURELIA 2019-2024	PRS	0	3 295	0	0	3 300	3 295	0	0	3 300	3 295	0	0	0	0	0	0	
N	OPE-2019-0050	OPEN LAB UBIC - DRAC CPER/ACC Plateforme EAC et Numérique	FCT	14 783	10 983	0	0	0	0	0	0	0	0	10 983	10 983	0	0	0	0	
N	OPE-2019-0050	OPEN LAB UBIC - DRAC CPER/ACC Plateforme EAC et Numérique	PRS	0	3 800	0	0	3 800	3 800	0	0	3 800	3 800	0	0	0	0	0	0	
N	OPE-2019-0051	OPEN LAB UBIC - DRAC PNV Patrimoine d'auteurs néo-aquitains	FCT	45 985	19 761	0	0	3 261	1 684	0	0	3 261	1 684	18 076	18 076	0	0	0	0	
N	OPE-2019-0051	OPEN LAB UBIC - DRAC PNV Patrimoine d'auteurs néo-aquitains	PRS	0	24 648	0	0	17 451	17 451	0	0	17 451	17 451	7 197	7 197	0	0	0	0	
N	OPE-2020-0001	UBIC - Open Lab Culture-justice 2019-2021 avec l'ENAP d'AGEN	FCT	14 271	1 023	0	0	824	291	0	0	824	291	731	731	0	0	0	0	
N	OPE-2020-0001	UBIC - Open Lab Culture-justice 2019-2021 avec l'ENAP d'AGEN	PRS	0	12 716	0	0	12 089	12 089	0	0	12 089	12 089	627	627	0	0	0	0	
N	OPE-2020-0003	ELURENAQ: Les élus régionaux de la décentralisation en Nouvelle-Aquitaine	FCT	6 000	5 500	0	0	500	0	0	0	500	0	3 500	3 500	2 000	2 000	0	0	
N	OPE-2020-0006	IUF SZCZECH via UPF hors SCSP	FCT	0	19 600	0	0	5 000	0	0	0	5 000	0	19 600	19 600	0	0	0	0	
N	OPE-2020-0006	IUF SZCZECH via UPF hors SCSP	INV	27 600	3 000	0	0	0	0	0	0	0	0	3 000	3 000	0	0	0	0	
N	OPE-2020-0015	PROJ REGION AAPR2020-2019-7971510 / SPH / P. CRETOIS / FONC	FCT	10 000	10 000	0	0	0	0	0	0	0	0	4 500	4 500	5 500	5 500	0	0	
N	OPE-2020-0016	PROJ REGION AAPR2020-2019-8300810 / MICA / V. Albenga / FONC	FCT	17 689	4 189	0	0	4 000	0	0	0	4 000	0	730	730	2 100	2 100	1 359	1 359	
N	OPE-2020-0016	PROJ REGION AAPR2020-2019-8300810 / MICA / V. Albenga / FONC	PRS	0	9 500	0	0	0	0	0	0	0	0	9 500	9 500	0	0	0	0	
N	OPE-2020-0026	IUF PAVY-GUILBERT Elise 2020-2025 / CLARE	FCT	0	68 500	0	0	1 500	0	0	0	1 500	0	14 400	14 400	12 400	12 400	41 700	41 700	
N	OPE-2020-0026	IUF PAVY-GUILBERT Elise 2020-2025 / CLARE	INV	72 000	2 000	0	0	0	0	0	0	0	0	0	0	2 000	2 000	0	0	
N	OPE-2020-0027	AFD_MICA_Kiyindou_Pratiques informationnelles des décideurs et des acteurs du développement en Afrique	FCT	0	24 192	0	0	2 808	600	0	0	2 808	0	21 222	21 222	2 970	2 970	0	0	
N	OPE-2020-0027	AFD_MICA_Kiyindou_Pratiques informationnelles des décideurs et des acteurs du développement en Afrique	INV	30 000	0	0	0	3 000	0	0	0	3 000	0	0	0	0	0	0	0	
N	OPE-2020-0031	DSG 2 - Projet 1 : Restructurer la recherche et accompagner la labellisation des nouvelles unités de recherche / Direction de la recherche	FCT	0	100 400	0	0	0	0	0	0	0	0	100 400	100 400	0	0	0	0	
N	OPE-2020-0031	DSG 2 - Projet 1 : Restructurer la recherche et accompagner la labellisation des nouvelles unités de recherche / Direction de la recherche	INV	138 400	2 000	0	0	0	0	0	0	0	0	2 000	2 000	0	0	0	0	
N	OPE-2020-0031	DSG 2 - Projet 1 : Restructurer la recherche et accompagner la labellisation des nouvelles unités de recherche / Direction de la recherche	PRS	0	36 000	0	0	0	0	0	0	0	0	36 000	36 000	0	0	0	0	
N	OPE-2020-0032	DSG 2 - Projet 2 : Valoriser la recherche en SHS à UBM / Direction de la recherche 9182	FCT	0	29 400	0	0	0	0	0	0	0	0	29 400	29 400	0	0	0	0	
N	OPE-2020-0032	DSG 2 - Projet 2 : Valoriser la recherche en SHS à UBM / Direction de la recherche 9182	INV	71 400	2 000	0	0	0	0	0	0	0	0	2 000	2 000	0	0	0	0	
N	OPE-2020-0032	DSG 2 - Projet 2 : Valoriser la recherche en SHS à UBM / Direction de la recherche 9182	PRS	0	40 000	0	0	0	0	0	0	0	0	40 000	40 000	0	0	0	0	
O	CONV-2011-0017	LABEX LASCAR "F"	FCT	0	1 917 169	1 794 610	1 685 371	135 634	133 735	1 788 477	1 680 764	140 495	135 338	101 067	101 067	0	0	0	0	
O	CONV-2011-0017	LABEX LASCAR "F"	INV	6 869 236	1 005 353	1 013 811	1 013 352	11 347	11 347	1 024 537	996 536	27 909	6 917	1 900	1 900	0	0	0	0	
O	CONV-2011-0017	LABEX LASCAR "F"	PRS	0	3 914 569	3 588 780	3 462 415	390 940	382 144	3 588 780	3 462 415	390 940	382 144	70 010	70 010	0	0	0	0	
O	CONV-2012-0019	2012 140 1004 - HABITER EN AQUITAINE - R.A "F"	FCT	0	57 707	66 197	57 707	0	0	66 773	57 707	0	0	0	0	0	0	0	0	
O	CONV-2012-0019	2012 140 1004 - HABITER EN AQUITAINE - R.A "F"	INV	112 425	3 484	3 484	3 484	0	0	3 484	3 484	0	0	0	0	0	0	0	0	
O	CONV-2012-0019	2012 140 1004 - HABITER EN AQUITAINE - R.A "F"	PRS	0	42 624	42 744	42 624	0	0	42 744	42 624	0	0	0	0	0	0	0	0	

Type d'opération	Flèche (O/N)	N° Opération	Libellé opération	Nature de dépenses	Prévision pluriannuelle		Prévision N							Prévision N+1 et suivantes					
					(1)	(2)	(3)	(6)=(4)+(5)	(7)	(8)	(11)=(9)+(10)	(12)	(13)	(14)	(15)	(16)	(17)		
					Montant net par opération	Montant calculé par nature de DEP	AE ouvertes les années antérieures à N	AE consommées les années antérieures à N	Total des AE ouvertes en N	Total des AE consommées en N	CP ouverts les années antérieures à N	CP consommés les années antérieures à N	Total des CP ouverts en N	Total des CP consommés en N	AE prévues en N+1	CP prévus en N+1	AE prévues en N+2	CP prévus en N+2	AE prévues > N+2
O	CONV-2013-0008	"F" IDEX - MOBILITE INTERNATIONALE TROTIN A.162	FCT	0	9 950	9 950	9 950	0	0	9 950	9 950	0	0	0	0	0	0	0	0
O	CONV-2013-0008	"F" IDEX - MOBILITE INTERNATIONALE TROTIN A.162	INV	13 629	3 679	3 679	3 679	0	0	3 679	3 679	0	0	0	0	0	0	0	0
O	CONV-2013-0013	2013 140 2010 PROJ REGION LES VILLES-TÊTE D'AQUITAINE"F"	FCT	0	125 024	140 726	125 032	0	0	141 376	125 024	0	0	0	0	0	0	0	0
O	CONV-2013-0013	2013 140 2010 PROJ REGION LES VILLES-TÊTE D'AQUITAINE"F"	INV	177 341	4 821	5 000	4 821	0	0	5 000	4 821	0	0	0	0	0	0	0	0
O	CONV-2013-0013	2013 140 2010 PROJ REGION LES VILLES-TÊTE D'AQUITAINE"F"	PRS	0	47 488	47 488	47 488	0	0	47 488	47 488	0	0	0	0	0	0	0	0
O	CONV-2013-0014	"F" 2013 140 2011 - PROJ REGION ACORSENS / Id Progos : APF01591	FCT	23 931	2 982	10 120	2 982	0	0	10 120	2 982	0	0	0	0	0	0	0	0
O	CONV-2013-0014	"F" 2013 140 2011 - PROJ REGION ACORSENS / Id Progos : APF01591	PRS	0	20 949	20 949	20 949	0	0	20 949	20 949	0	0	0	0	0	0	0	0
O	CONV-2013-0015	2013 140 2015 - PROJ REGION ALFRES "F"	FCT	65 471	64 410	88 264	64 410	0	0	88 264	64 410	0	0	0	0	0	0	0	0
O	CONV-2013-0015	2013 140 2015 - PROJ REGION ALFRES "F"	PRS	0	1 061	1 061	1 061	0	0	1 061	1 061	0	0	0	0	0	0	0	0
O	CONV-2014-0009	IDEX - POST DOCTORAT INTERNATIONAL 2014 "F"	FCT	139 648	9 954	12 640	9 954	0	0	12 640	9 954	0	0	0	0	0	0	0	0
O	CONV-2014-0009	IDEX - POST DOCTORAT INTERNATIONAL 2014 "F"	PRS	0	129 694	129 694	129 694	0	0	129 694	129 694	0	0	0	0	0	0	0	0
O	CONV-2014-0012	CONVENTION 2014-1R40220 PROJ REGION PHYTT - CHAPOULIE "F"	FCT	79 500	79 493	83 858	79 500	0	7	84 100	79 493	7	0	0	0	0	0	0	0
O	CONV-2014-0016	2014-1R40217 PROJ REGION CHROQUI - GUERIN "F"	FCT	0	56 240	57 547	56 240	0	0	57 547	56 240	0	0	0	0	0	0	0	0
O	CONV-2014-0016	2014-1R40217 PROJ REGION CHROQUI - GUERIN "F"	INV	302 713	246 473	247 517	246 473	0	0	247 517	246 473	0	0	0	0	0	0	0	0
O	CONV-2014-0021	2014-1R40219 PROJ REG POPULATIONS D'AQUITAINE - NAVARRO CABALLERO "F"	FCT	68 649	47 367	50 848	47 367	0	0	55 062	47 367	0	0	0	0	0	0	0	0
O	CONV-2014-0021	2014-1R40219 PROJ REG POPULATIONS D'AQUITAINE - NAVARRO CABALLERO "F"	PRS	0	21 282	22 010	21 282	0	0	22 010	21 282	0	0	0	0	0	0	0	0
O	CONV-2014-0022	2014-1R40221 PROJ REG RETRO COLOR 3D -VERGNIEUX "F"	FCT	39 999	36 999	40 132	39 999	0	0	40 132	36 999	0	0	0	0	0	0	0	0
O	CONV-2014-0023	IDEX - DOCTORAT INTERNATIONAL 2014- CASTELLANOS RUBIO ALINA "F"	FCT	102 303	0	66	0	0	0	66	0	0	0	0	0	0	0	0	0
O	CONV-2014-0023	IDEX - DOCTORAT INTERNATIONAL 2014- CASTELLANOS RUBIO ALINA "F"	PRS	0	102 237	102 303	102 237	0	0	102 303	102 237	0	0	0	0	0	0	0	0
O	CONV-2015-0004	ANR 14 CE31 0023 05 - BIG DRY - TRIBOLO "F"	FCT	0	17 292	21 063	17 292	0	0	21 063	17 292	0	0	0	0	0	0	0	0
O	CONV-2015-0004	ANR 14 CE31 0023 05 - BIG DRY - TRIBOLO "F"	INV	46 770	20 000	20 000	20 000	0	0	20 000	20 000	0	0	0	0	0	0	0	0
O	CONV-2015-0004	ANR 14 CE31 0023 05 - BIG DRY - TRIBOLO "F"	PRS	0	9 478	9 478	9 478	0	0	9 478	9 478	0	0	0	0	0	0	0	0
O	CONV-2015-0005	GEORESSOURCES - CONVENTION 2014-1R20702 - PROJET REGION SURVEILLANCE CO2 -CEREPI "F"	FCT	0	0	1 419	0	0	0	1 419	0	0	0	0	0	0	0	0	0
O	CONV-2015-0005	GEORESSOURCES - CONVENTION 2014-1R20702 - PROJET REGION SURVEILLANCE CO2 -CEREPI "F"	INV	66 997	65 578	87 970	65 578	0	0	87 970	65 578	0	0	0	0	0	0	0	0
O	CONV-2015-0009	PROJ REGION MYWEBINTELLIGENCE - LAKEL "F"	FCT	0	49 577	49 793	49 577	0	0	49 793	49 577	0	0	0	0	0	0	0	0
O	CONV-2015-0009	PROJ REGION MYWEBINTELLIGENCE - LAKEL "F"	INV	54 546	4 897	4 897	4 897	0	0	4 897	4 897	0	0	0	0	0	0	0	0
O	CONV-2015-0010	IDEX - Frais de mobilité thèse Olivier WANWALLEGHEM - Doctorat international 2013 "F"	FCT	0	8 799	12 460	8 799	0	0	12 460	8 799	0	0	0	0	0	0	0	0
O	CONV-2015-0010	IDEX - Frais de mobilité thèse Olivier WANWALLEGHEM - Doctorat international 2013 "F"	INV	11 280	2 481	2 481	2 481	0	0	2 481	2 481	0	0	0	0	0	0	0	0
O	CONV-2015-0029	FLECHE - PROJET MIRO - VIEIRA "F"	FCT	45 000	44 071	46 263	38 002	6 998	6 882	46 271	37 994	7 006	6 077	0	0	0	0	0	0
O	CONV-2015-0030	"F" 2015-1R40215 PROJ REG THESE GOULINET / Id Progos : 00013374	FCT	97 663	0	337	0	0	0	337	0	0	0	0	0	0	0	0	0
O	CONV-2015-0030	"F" 2015-1R40215 PROJ REG THESE GOULINET / Id Progos : 00013374	PRS	0	97 663	98 278	97 663	0	0	98 278	97 663	0	0	0	0	0	0	0	0

Type d'opération	Flèche (O/N)	N° Opération	Libellé opération	Nature de dépenses	Prévision pluriannuelle		Prévision N							Prévision N+1 et suivantes					
					(1)	(2)	(3)	(6)=(4)+(5)	(7)	(8)	(11)=(9)+(10)	(12)	(13)	(14)	(15)	(16)	(17)		
					Montant net par opération	Montant calculé par nature de DEP	AE consommées les années antérieures à N	AE consommées les années antérieures à N	Total des AE ouvertes en N	Total des AE consommées en N	CP ouverts les années antérieures à N	CP consommés les années antérieures à N	Total des CP ouverts en N	Total des CP consommés en N	AE prévues en N+1	CP prévus en N+1	AE prévues en N+2	CP prévus en N+2	AE prévues > N+2
O	CONV-2015-0031	2015-1R402010 PROJ REGION D'APRES LA FEM - TRIBOLO "F"	FCT	0	66 308	76 107	62 272	4 432	4 036	78 160	62 272	4 432	4 036	0	0	0	0	0	0
O	CONV-2015-0031	2015-1R402010 PROJ REGION D'APRES LA FEM - TRIBOLO "F"	INV	72 704	6 000	6 000	6 000	0	0	6 000	6 000	0	0	0	0	0	0	0	0
O	CONV-2015-0032	2015-1R40212 PROJ REGION MODAQ - GUIBERT "F"	FCT	0	73 063	85 733	73 132	0	65	85 800	73 063	69	0	0	0	0	0	0	0
O	CONV-2015-0032	2015-1R40212 PROJ REGION MODAQ - GUIBERT "F"	INV	114 757	15 000	15 000	15 000	0	0	15 000	15 000	0	0	0	0	0	0	0	0
O	CONV-2015-0032	2015-1R40212 PROJ REGION MODAQ - GUIBERT "F"	PRS	0	26 558	26 558	26 558	0	0	26 558	26 558	0	0	0	0	0	0	0	0
O	CONV-2015-0033	2015-1R40213 PROJ REGION MEDIANUM- BOURDAA "F" N° 5437010	FCT	0	17 595	32 659	17 595	10 505	0	32 659	17 595	10 505	0	0	0	0	0	0	0
O	CONV-2015-0033	2015-1R40213 PROJ REGION MEDIANUM- BOURDAA "F" N° 5437010	INV	28 100	0	0	0	0	0	0	0	0	0	0	0	0	0	0	0
O	CONV-2015-0034	2015-1R40211 PROJ REGION TERESMA - MEYZIE / CEMMC - "F"	FCT	0	72 598	63 973	57 334	5 235	5 206	64 351	55 615	6 954	6 133	10 850	10 850	0	0	0	0
O	CONV-2015-0034	2015-1R40211 PROJ REGION TERESMA - MEYZIE / CEMMC - "F"	INV	83 400	0	0	0	0	0	0	0	0	0	0	0	0	0	0	0
O	CONV-2015-0034	2015-1R40211 PROJ REGION TERESMA - MEYZIE / CEMMC - "F"	PRS	0	9 981	11 572	9 981	0	0	11 572	9 981	0	0	0	0	0	0	0	0
O	CONV-2015-0035	2015-1R40215 PROJ REGION USICARE - PAQUELIN "F"	FCT	27 750	16 582	30 036	16 582	11 168	0	30 036	16 582	11 168	0	0	0	0	0	0	0
O	CONV-2015-0038	IDEX- ARRETE 2015 A112 - FRAIS D'ENVIRONNEMENT - JULIE GRAMACCIA "F"	FCT	0	4 436	23 711	4 436	0	0	23 711	4 436	0	0	0	0	0	0	0	0
O	CONV-2015-0038	IDEX- ARRETE 2015 A112 - FRAIS D'ENVIRONNEMENT - JULIE GRAMACCIA "F"	INV	12 500	1 639	1 639	1 639	0	0	1 639	1 639	0	0	0	0	0	0	0	0
O	CONV-2015-0040	projet PUF - North AEGEAN ARCHITECTURAL NETWORK - Des Courtils "F"	FCT	79 138	78 924	102 771	75 895	0	215	102 986	75 680	215	0	3 243	3 243	0	0	0	0
O	CONV-2015-0051	ANR-15-CE27-0009-01 ROSESMONDE - CALAS "F"	FCT	0	74 544	83 350	62 219	14 185	13 651	85 183	60 551	15 853	13 993	0	0	0	0	0	0
O	CONV-2015-0051	ANR-15-CE27-0009-01 ROSESMONDE - CALAS "F"	INV	80 000	0	0	0	0	0	0	0	0	0	0	0	0	0	0	0
O	CONV-2015-0051	ANR-15-CE27-0009-01 ROSESMONDE - CALAS "F"	PRS	0	3 596	4 000	3 596	0	0	4 000	3 596	0	0	0	0	0	0	0	0
O	CONV-2015-0059	ANR 15 CE33 0009 01 - CHERCHA "F"	FCT	0	70 194	85 437	71 258	0	1 084	86 748	70 194	1 064	0	0	0	0	0	0	0
O	CONV-2015-0059	ANR 15 CE33 0009 01 - CHERCHA "F"	INV	156 655	66 000	66 000	66 000	0	0	132 000	66 000	0	0	0	0	0	0	0	0
O	CONV-2015-0059	ANR 15 CE33 0009 01 - CHERCHA "F"	PRS	0	19 397	19 520	19 397	0	0	19 520	19 397	0	0	0	0	0	0	0	0
O	CONV-2015-0060	MECENAT PETRUS - CONV 2015-2022 "F"	FCT	300 000	300 000	300 000	300 000	0	0	225 000	225 000	40 000	40 000	0	25 000	0	10 000	0	0
O	CONV-2016-0008	IDEX - FRAIS D'ENVIRONNEMENT CASTELLANOS RUBIO ALINA "F"	FCT	20 972	15 118	31 708	15 118	0	0	31 708	15 118	0	0	0	0	0	0	0	0
O	CONV-2016-0010	LABEX AAP3-2013 "F"	FCT	0	55 420	62 670	55 420	0	0	62 670	55 420	0	0	0	0	0	0	0	0
O	CONV-2016-0010	LABEX AAP3-2013 "F"	INV	265 038	4 780	4 780	4 780	0	0	4 780	4 780	0	0	0	0	0	0	0	0
O	CONV-2016-0010	LABEX AAP3-2013 "F"	PRS	0	204 838	204 838	204 731	0	0	204 838	204 731	0	0	107	107	0	0	0	0
O	CONV-2016-0011	LABEX AAP4-2014 "F"	FCT	0	57 648	52 554	52 554	5 000	5 000	53 491	52 648	5 000	5 000	94	0	0	0	0	0
O	CONV-2016-0011	LABEX AAP4-2014 "F"	INV	170 757	4 663	4 663	4 663	0	0	4 663	4 663	0	0	0	0	0	0	0	0
O	CONV-2016-0011	LABEX AAP4-2014 "F"	PRS	0	108 446	103 011	103 011	0	0	103 011	103 011	0	0	5 435	5 435	0	0	0	0
O	CONV-2016-0012	LABEX AAP5-2015 "F"	FCT	0	72 624	78 701	72 624	0	0	78 701	72 624	0	0	0	49	0	0	0	0
O	CONV-2016-0012	LABEX AAP5-2015 "F"	INV	327 107	12 999	12 999	12 999	0	0	12 999	12 999	0	0	0	0	0	0	0	0
O	CONV-2016-0012	LABEX AAP5-2015 "F"	PRS	0	241 483	252 879	240 580	0	0	252 879	240 580	0	0	904	904	0	0	0	0
O	CONV-2016-0013	LABEX AAP6-2016 - "F"	FCT	369 488	90 149	100 465	68 090	2 142	2 328	102 365	66 374	3 847	3 650	20 114	20 126	0	0	0	0
O	CONV-2016-0013	LABEX AAP6-2016 - "F"	PRS	0	279 142	288 914	278 868	0	0	288 914	278 868	0	0	274	274	0	0	0	0
O	CONV-2016-0015	IDEX FRAIS ENVIRONNEMENT THESE PERUZZO "F" - GEORESSOURCES	FCT	0	7 248	11 733	7 248	0	0	11 733	7 248	0	0	0	0	0	0	0	0
O	CONV-2016-0015	IDEX FRAIS ENVIRONNEMENT THESE PERUZZO "F" - GEORESSOURCES	INV	10 000	1 257	1 257	1 257	0	0	1 257	1 257	0	0	0	0	0	0	0	0
O	CONV-2016-0015	IDEX FRAIS ENVIRONNEMENT THESE PERUZZO "F" - GEORESSOURCES	PRS	0	0	0	0	0	0	0	0	0	0	0	0	0	0	0	0
O	CONV-2016-0024	IDEX POST DOC 2016 VINCI "F"	FCT	0	18 900	15 748	10 789	8 111	8 111	15 748	10 789	8 111	8 111	0	0	0	0	0	0
O	CONV-2016-0024	IDEX POST DOC 2016 VINCI "F"	INV	119 881	2 201	2 201	2 201	0	0	2 201	2 201	0	0	0	0	0	0	0	0
O	CONV-2016-0024	IDEX POST DOC 2016 VINCI "F"	PRS	0	98 779	99 881	98 779	0	0	99 881	98 779	0	0	0	0	0	0	0	0

Type d'opération	Fléchée (O/N)	N° Opération	Libellé opération	Nature de dépenses	Prévision pluriannuelle		Prévision N							Prévision N+1 et suivantes					
					(1)	(2)	(3)	(6)=(4)+(5)	(7)	(8)	(11)=(9)+(10)	(12)	(13)	(14)	(15)	(16)	(17)		
					Montant net par opération	Montant calculé par nature de DEP	AE ouvertes les années antérieures à N	consommées les années antérieures à N	Total des AE ouvertes en N	Total des AE consommées en N	CP ouverts les années antérieures à N	CP consommés les années antérieures à N	Total des CP ouverts en N	Total des CP consommés en N	AE prévues en N+1	CP prévus en N+1	AE prévues en N+2	CP prévus en N+2	AE prévues > N+2
O	CONV-2016-0030	PROJET NATCH en partenariat avec l'UB "F"	FCT	0	11 825	19 514	10 232	0	0	19 514	10 232	0	0	1 594	1 594	0	0	0	0
O	CONV-2016-0030	PROJET NATCH en partenariat avec l'UB "F"	INV	138 639	105 120	105 120	105 120	0	0	155 040	105 120	0	0	0	0	0	0	0	0
O	CONV-2016-0030	PROJET NATCH en partenariat avec l'UB "F"	PRS	0	21 694	21 900	21 694	0	0	21 900	21 694	0	0	0	0	0	0	0	0
O	CONV-2016-0032	2016-1R40213 PROJ REGION PORTAGE - COLIN "F"	FCT	123 140	72 524	36 553	20 848	4 235	3 235	36 553	20 848	4 235	3 235	48 440	48 440	0	0	0	0
O	CONV-2016-0032	2016-1R40213 PROJ REGION PORTAGE - COLIN "F"	PRS	0	49 616	17 200	11 387	8 716	8 716	17 200	11 387	8 716	8 716	29 512	29 512	0	0	0	0
O	CONV-2016-0033	2016-1R40120 PROJET REG CIVILINUM - MICA - CARAYOL "F"	FCT	52 730	51 052	24 625	12 425	3 741	3 668	24 695	12 388	3 779	3 664	35 000	35 000	0	0	0	0
O	CONV-2016-0033	2016-1R40120 PROJET REG CIVILINUM - MICA - CARAYOL "F"	PRS	0	1 563	13 600	1 563	0	0	13 600	1 563	0	0	0	0	0	0	0	0
O	CONV-2016-0034	"F" MICA / 2016-1R40214 PROJ REGION SEMIOTIQUE - GESLIN BEYAERT	FCT	26 500	23 362	20 945	15 939	2 561	461	20 991	14 987	3 513	374	8 000	8 000	0	0	0	0
O	CONV-2016-0035	2016-1R40120 THESE DUPRE Delphine PROJET REGION CIVILINUM "F"	PRS	86 268	86 268	103 313	86 268	0	0	103 313	86 268	0	0	0	0	0	0	0	0
O	CONV-2016-0036	"F" 2016-1R40214 THESE ALEXANDER ANDREA PROJ REGION SEMIOTIQUE - GESLIN N° dossier 5360810	PRS	96 993	96 993	115 046	96 993	0	0	115 046	96 993	0	0	0	0	0	0	0	0
O	CONV-2016-0037	2016-1R40213 POST DOC REGION V. JOINEAU PROJ PORTAGE "F"	PRS	46 000	46 000	51 320	46 000	0	0	51 320	46 000	0	0	0	0	0	0	0	0
O	OPE-2016-0007	ANR 16 CE27 0004 01 DOM-ART "F"	FCT	61 714	15 555	21 979	15 555	0	0	22 247	15 555	0	0	0	0	0	0	0	0
O	OPE-2016-0007	ANR 16 CE27 0004 01 DOM-ART "F"	PRS	0	46 159	46 650	46 159	0	0	46 650	46 159	0	0	0	0	0	0	0	0
O	OPE-2016-0008	ANR 16 CE03 0007 05 - NeoArabia "F"	FCT	82 680	22 916	20 394	13 648	1 621	1 466	20 735	13 123	2 146	1 991	7 802	7 802	0	0	0	0
O	OPE-2016-0008	ANR 16 CE03 0007 05 - NeoArabia "F"	PRS	0	59 609	60 873	59 609	0	0	60 873	59 609	0	0	0	0	0	0	0	0
O	OPE-2016-0012	PCR ST Eutrope "F"	FCT	64 000	48 588	49 706	37 584	15 838	9 004	49 706	37 584	15 838	3 004	8 000	8 000	0	0	0	0
O	OPE-2016-0012	PCR ST Eutrope "F"	PRS	0	2 578	2 881	2 578	0	0	2 881	2 578	0	0	0	0	0	0	0	0
O	OPE-2016-0023	UBIC OPEN LAB DRAC - Education Artistique et culturelle -"F"	FCT	45 897	19 013	24 167	19 013	0	0	24 167	19 013	0	0	0	0	0	0	0	0
O	OPE-2016-0023	UBIC OPEN LAB DRAC - Education Artistique et culturelle -"F"	PRS	0	24 021	28 271	24 021	0	0	28 271	24 021	0	0	0	0	0	0	0	0
O	OPE-2017-0004	"F" ANR ArchXanth - ANR 16 FROC 0002 01 - CAVALIER / AUSONIUS	FCT	0	88 387	83 560	80 513	2 594	2 594	38 760	34 813	22 994	22 994	5 280	30 580	0	0	0	0
O	OPE-2017-0004	"F" ANR ArchXanth - ANR 16 FROC 0002 01 - CAVALIER / AUSONIUS	INV	214 439	6 106	7 493	6 106	0	0	7 493	6 106	0	0	0	0	0	0	0	0
O	OPE-2017-0004	"F" ANR ArchXanth - ANR 16 FROC 0002 01 - CAVALIER / AUSONIUS	PRS	0	119 946	104 506	94 391	8 435	8 435	104 506	94 391	8 435	8 435	17 120	17 120	0	0	0	0
O	OPE-2017-0011	ERC PATRIMONIVM - DALLA ROSA "F"	FCT	1 194 888	179 783	106 102	65 493	7 251	4 021	106 352	63 490	9 254	4 579	111 714	111 714	0	0	0	0
O	OPE-2017-0011	ERC PATRIMONIVM - DALLA ROSA "F"	PRS	0	1 008 949	666 849	638 185	281 976	280 496	666 849	638 185	281 976	280 496	90 269	90 269	0	0	0	0
O	OPE-2017-0023	IDEX - CIS UBIC 2 - A. PERAUD "F"	FCT	0	41 279	51 947	41 143	136	136	52 355	41 013	266	265	0	0	0	0	0	0
O	OPE-2017-0023	IDEX - CIS UBIC 2 - A. PERAUD "F"	INV	220 678	1 189	1 189	1 189	0	0	1 189	1 189	0	0	0	0	0	0	0	0
O	OPE-2017-0023	IDEX - CIS UBIC 2 - A. PERAUD "F"	PRS	0	178 210	178 433	159 302	18 908	18 908	178 433	159 302	18 908	18 908	0	0	0	0	0	0
O	OPE-2017-0025	IDEX - CIS DESIGN et MEDIA LAB - CARDOSO / BOURDAA / A175 "F"	FCT	0	21 389	34 254	18 401	1 907	253	34 591	18 701	1 607	253	2 735	2 435	0	0	0	0
O	OPE-2017-0025	IDEX - CIS DESIGN et MEDIA LAB - CARDOSO / BOURDAA / A175 "F"	INV	202 071	30 709	66 291	10 709	2 000	0	66 291	10 709	2 000	0	20 000	20 000	0	0	0	0
O	OPE-2017-0025	IDEX - CIS DESIGN et MEDIA LAB - CARDOSO / BOURDAA / A175 "F"	PRS	0	149 972	123 196	55 374	53 549	53 520	123 196	55 374	53 549	53 520	41 079	41 079	0	0	0	0
O	OPE-2017-0026	"F" IDEX - CHAIRE JUNIOR A.164 - MICHAEL TOFFOLO - ANR-10-IDEX-03-02	FCT	0	89 330	71 788	63 714	24 912	24 622	71 868	63 709	24 917	24 122	1 500	1 500	0	0	0	0
O	OPE-2017-0026	"F" IDEX - CHAIRE JUNIOR A.164 - MICHAEL TOFFOLO - ANR-10-IDEX-03-02	INV	0	2 275	4 000	2 275	20 000	20 000	4 000	2 275	20 000	0	0	0	0	0	0	0
O	OPE-2017-0026	"F" IDEX - CHAIRE JUNIOR A.164 - MICHAEL TOFFOLO - ANR-10-IDEX-03-02	PRS	0	186 600	135 598	129 944	37 015	37 015	135 598	129 944	37 015	37 015	19 640	19 640	0	0	0	0
O	OPE-2017-0030	PROJ REGION 2017-1R40211 / e-CAN@ / BAUDORRE "F"	FCT	99 500	57 729	36 920	14 340	14 474	11 527	36 921	11 986	16 828	11 742	34 000	34 000	0	0	0	0
O	OPE-2017-0030	PROJ REGION 2017-1R40211 / e-CAN@ / BAUDORRE "F"	PRS	0	36 685	35 750	18 780	2 905	2 905	35 750	18 780	2 905	2 905	15 000	15 000	0	0	0	0
O	OPE-2017-0033	"F" ANR-17-CE38-0011-02 / LE DEUFF / ANR HyperOilet / MICA	FCT	0	19 330	17 053	15 770	20 108	3 724	17 053	15 519	20 359	3 810	0	0	0	0	0	0

Contrat de recherche

Type d'opération	Fléchée (O/N)	N° Opération	Libellé opération	Nature de dépenses	Prévision pluriannuelle		Prévision N							Prévision N+1 et suivantes					
					(1)	(2)	(3)	(6)=(4)+(5)	(7)	(8)	(11)=(9)+(10)	(12)	(13)	(14)	(15)	(16)	(17)		
					Montant net par opération	Montant calculé par nature de DEP	AE ouvertes les années antérieures à N	AE consommées les années antérieures à N	Total des AE ouvertes en N	Total des AE consommées en N	CP ouverts les années antérieures à N	CP consommés les années antérieures à N	Total des CP ouverts en N	Total des CP consommés en N	AE prévues en N+1	CP prévus en N+1	AE prévues en N+2	CP prévus en N+2	AE prévues > N+2
O	OPE-2017-0033	"F" ANR-17-CE38-0011-02 / LE DEUFF / ANR HyperOutlet / MICA	INV	139 000	425	0	0	500	425	0	0	500	425	0	0	0	0	0	0
O	OPE-2017-0033	"F" ANR-17-CE38-0011-02 / LE DEUFF / ANR HyperOutlet / MICA	PRS	0	102 621	79 409	77 082	25 540	25 539	79 409	77 082	25 540	25 539	0	0	0	0	0	0
O	OPE-2017-0034	"F" PROJ REGION 2017-1R40210 / GENSBEITEL / AUSONIUS / MONASTICON AQUITANIAE	FCT	89 016	50 633	51 647	36 138	10 543	9 537	51 647	36 138	10 543	3 037	11 458	11 458	0	0	0	0
O	OPE-2017-0034	"F" PROJ REGION 2017-1R40210 / GENSBEITEL / AUSONIUS / MONASTICON AQUITANIAE	PRS	0	30 877	42 200	30 877	0	0	42 200	30 877	0	0	0	0	0	0	0	0
O	OPE-2017-0035	PROJ REGION 2017-1R40207 / BEN AMARA / JOHNSTON "F"	FCT	0	55 633	40 509	31 027	2 572	2 572	40 715	30 772	11 460	11 460	13 401	13 401	0	0	0	0
O	OPE-2017-0035	PROJ REGION 2017-1R40207 / BEN AMARA / JOHNSTON "F"	INV	239 500	183 867	192 987	192 500	0	0	184 355	183 867	0	0	0	0	0	0	0	0
O	OPE-2017-0036	PROJ REGION 2017-1R40207 / DOCTORANTE BEAUVOIT EMMIE / CHAPOULIE "F"	PRS	98 000	94 478	73 534	72 768	25 232	21 710	73 534	72 768	25 232	21 710	0	0	0	0	0	0
O	OPE-2017-0037	PROJ REGION 2017-1R04212 / DULAUANS / CIEL "F"	FCT	0	23 525	40 867	23 375	16 668	143	40 867	23 218	16 824	306	0	0	0	0	0	0
O	OPE-2017-0037	PROJ REGION 2017-1R04212 / DULAUANS / CIEL "F"	INV	57 100	1 000	1 850	1 000	1 850	0	2 742	1 000	1 850	0	0	0	0	0	0	0
O	OPE-2017-0037	PROJ REGION 2017-1R04212 / DULAUANS / CIEL "F"	PRS	0	14 208	20 240	14 208	0	0	20 240	14 208	0	0	0	0	0	0	0	0
O	OPE-2017-0038	PROJ REGION 2017-1R40210 / POST-DOC GENSBEITEL / CHARBONNEL MARIE / MONASTICON AQUITANIAE "F"	PRS	39 908	39 908	46 465	39 908	0	0	46 465	39 908	0	0	0	0	0	0	0	0
O	OPE-2017-0041	PROJ REGION 2017-1R04208 / JP GABILLET / MEDIABD "F"	FCT	86 601	62 459	50 798	44 457	5 928	742	46 881	39 645	10 740	7 355	15 460	15 460	0	0	0	0
O	OPE-2017-0041	PROJ REGION 2017-1R04208 / JP GABILLET / MEDIABD "F"	PRS	0	20 756	21 794	20 756	0	0	21 794	20 756	0	0	0	0	0	0	0	0
O	OPE-2017-0042	PROJ REGION 2017-1R04208 "F" / JP GABILLET / POST DOC Histoire de la bédépholie en France	PRS	46 000	44 750	46 000	14 917	31 083	29 833	46 000	14 917	31 083	29 833	0	0	0	0	0	0
O	OPE-2017-0043	PROJ REGION 2017-1R04213 / LACHAUD-MARTIN STEPHANIE / CEMMC / Les Liqueureux "F"	FCT	0	38 246	18 465	1 762	2 275	1 334	18 465	1 762	2 275	1 334	35 149	35 149	0	0	0	0
O	OPE-2017-0043	PROJ REGION 2017-1R04213 / LACHAUD-MARTIN STEPHANIE / CEMMC / Les Liqueureux "F"	INV	43 112	1 000	1 000	0	0	0	1 000	0	0	0	1 000	1 000	0	0	0	0
O	OPE-2017-0043	PROJ REGION 2017-1R04213 / LACHAUD-MARTIN STEPHANIE / CEMMC / Les Liqueureux "F"	PRS	0	2 925	2 925	0	0	0	2 925	0	0	0	2 925	2 925	0	0	0	0
O	OPE-2017-0044	"F" CLE / PROJ REGION 2017-1R04209 / MATHON CATHERINE / Genre, contraintes et variations	FCT	41 782	19 676	26 053	2 444	3 876	-1	26 053	1 632	3 876	810	16 422	17 234	0	0	0	0
O	OPE-2017-0044	"F" CLE / PROJ REGION 2017-1R04209 / MATHON CATHERINE / Genre, contraintes et variations	PRS	0	13 040	9 188	0	6 000	0	9 188	0	6 000	0	13 040	13 040	0	0	0	0
O	OPE-2017-0045	"F" PROJ REGION 2017-1R40211 / e-CAN@ / MICA / POST-DOC / BAUDORRE	PRS	42 372	42 371	12 000	10 886	31 486	31 485	12 000	10 886	31 486	31 485	0	0	0	0	0	0
O	OPE-2017-0046	PROJ REGION 2017-1R04212 / GRAMMACIA GINO / POST-DOC / CIEL "F"	PRS	44 034	44 034	46 523	44 034	0	0	46 523	44 034	0	0	0	0	0	0	0	0
O	OPE-2017-0047	PROJ REGION 2017-1R04215 / BRUN CEDRIC / POST-DOC / NEUROSCIENCES "F"	PRS	46 000	46 000	46 108	46 000	0	0	46 108	46 000	0	0	0	0	0	0	0	0
O	OPE-2017-0048	PROJ REGION 2017-1R04215 / BRUN CEDRIC / SPH / NEUROSCIENCES "F"	FCT	36 200	31 240	28 240	19 368	4 960	-11	28 240	19 037	4 960	0	11 872	12 203	0	0	0	0
O	OPE-2017-0049	"F" PROJ REGION 2017-1R04214 / S. FARAVEL / AUSONIUS / Acronyme LAMAR / HABITER en Aquitaine	FCT	80 898	31 536	1 268	368	1 818	518	1 268	368	1 818	518	30 650	30 650	0	0	0	0
O	OPE-2017-0049	"F" PROJ REGION 2017-1R04214 / S. FARAVEL / AUSONIUS / Acronyme LAMAR / HABITER en Aquitaine	PRS	0	48 062	15 551	12 472	0	0	15 551	12 472	0	0	35 590	35 590	0	0	0	0
O	OPE-2017-0050	"F" ANR-17-CE27-0016-04 / CINE08-19 / PUGET CLEMENT / CLARE	FCT	28 783	28 783	15 661	10 011	4 742	2 245	15 661	8 758	5 995	3 029	16 525	16 996	0	0	0	0

Type d'opération	Flèche (O/N)	N° Opération	Libellé opération	Nature de dépenses	Prévision pluriannuelle		Prévision N							Prévision N+1 et suivantes						
					(1)	(2)	(3)	(6)=(4)+(5)	(7)	(8)	(11)=(9)+(10)	(12)	(13)	(14)	(15)	(16)	(17)			
					Montant net par opération	Montant calculé par nature de DEP	AE ouvertes les années antérieures à N	AE consommées les années antérieures à N	Total des AE ouvertes en N	Total des AE consommées en N	CP ouverts les années antérieures à N	CP consommés les années antérieures à N	Total des CP ouverts en N	Total des CP consommés en N	AE prévues en N+1	CP prévus en N+1	AE prévues en N+2	CP prévus en N+2	AE prévues > N+2	CP prévus > N+2
O	OPE-2017-0051		LABEX AAP7-2017 + AAP 8 + AAP 9 + AAP CONSOLIDATION - "F"	FCT	0	262 342	107 332	86 752	65 234	61 097	111 359	86 142	65 844	59 362	116 838	116 838	0	0	0	0
O	OPE-2017-0051		LABEX AAP7-2017 + AAP 8 + AAP 9 + AAP CONSOLIDATION - "F"	INV	803 350	11 459	10 479	10 410	1 049	1 049	10 479	10 410	1 049	1 049	0	0	0	0	0	0
O	OPE-2017-0051		LABEX AAP7-2017 + AAP 8 + AAP 9 + AAP CONSOLIDATION - "F"	PRS	0	522 885	293 022	267 721	203 693	203 511	293 022	267 721	203 693	203 511	51 653	51 653	0	0	0	0
O	OPE-2017-0055		UBIC OPEN LAB - INITIATIVE#2 "F"	FCT	13 624	542	542	542	0	0	542	542	0	0	0	0	0	0	0	0
O	OPE-2017-0055		UBIC OPEN LAB - INITIATIVE#2 "F"	PRS	0	13 082	20 980	13 082	0	0	20 980	13 082	0	0	0	0	0	0	0	0
O	OPE-2017-0056		"F" GEORESSOURCES - PROJ REGION 2017-1R20113 / DEYMIER G. / DOCTORANTE CYNTHIA RINALDESI / INNOVASOL 3	PRS	49 000	48 999	49 654	48 765	235	234	49 654	48 765	235	234	0	0	0	0	0	0
O	OPE-2017-0059		IDEX - Doctorat International 2017 - LEA BUSSIERE - EA GEORESSOURCES / DUPUY et SCHMUTZ "F"	PRS	116 000	116 000	70 170	64 494	38 006	32 165	70 170	64 494	38 006	32 165	19 342	19 342	0	0	0	0
O	OPE-2018-0001		"F" ANR-17-FRAL-0004-01 / CHAUFRAY M.P / DimeData / AUSONIUS	FCT	0	53 382	11 590	9 423	1 610	1 020	11 590	9 076	1 851	1 261	43 045	43 045	0	0	0	0
O	OPE-2018-0001		"F" ANR-17-FRAL-0004-01 / CHAUFRAY M.P / DimeData / AUSONIUS	INV	198 200	4 800	3 633	3 633	0	0	3 633	3 633	0	0	1 167	1 167	0	0	0	0
O	OPE-2018-0001		"F" ANR-17-FRAL-0004-01 / CHAUFRAY M.P / DimeData / AUSONIUS	PRS	0	138 725	47 504	46 476	45 773	47 504	46 818	46 476	45 773	46 134	46 134	0	0	0	0	0
O	OPE-2018-0010		PROJET EUROPEEN - ED-ARCHMAT H2020 - REMY CHAPOULIE - "F"	FCT	0	60 338	29 927	9 557	3 600	2 564	29 927	9 557	3 600	2 378	42 800	42 800	5 603	5 603	0	0
O	OPE-2018-0010		PROJET EUROPEEN - ED-ARCHMAT H2020 - REMY CHAPOULIE - N°766311 "F"	INV	207 436	0	0	0	0	0	0	0	0	0	0	0	0	0	0	0
O	OPE-2018-0010		PROJET EUROPEEN - ED-ARCHMAT H2020 - REMY CHAPOULIE - N°766311 "F"	PRS	0	144 698	57 229	47 224	48 625	47 448	57 229	47 224	48 625	47 448	50 026	50 026	0	0	0	0
O	OPE-2018-0012		PROJET EUROPEEN - HoBi - BOURSE MARIE CURIE - ANDREA GAMBARTTO "F"	FCT	0	0	0	0	0	0	0	0	0	0	0	0	0	0	0	0
O	OPE-2018-0012		PROJET EUROPEEN - HoBi - BOURSE MARIE CURIE - ANDREA GAMBARTTO "F"	PRS	0	0	0	0	0	0	0	0	0	0	0	0	0	0	0	0
O	OPE-2018-0013		"F" GEORESSOURCES - ADEME + PROJ REGION 2018-1R20105 INVESTISSEMENT "Aquifer CO2Leak" - Adrian CEREP	FCT	0	28 652	24 705	23 924	14 314	12 513	24 967	23 633	14 605	5 019	0	0	0	0	0	0
O	OPE-2018-0013		"F" GEORESSOURCES - ADEME + PROJ REGION 2018-1R20105 INVESTISSEMENT "Aquifer CO2Leak" - Adrian CEREP	INV	237 575	78 703	76 801	76 801	63 199	1 903	76 801	76 801	63 199	1 903	0	0	0	0	0	0
O	OPE-2018-0013		"F" GEORESSOURCES - ADEME + PROJ REGION 2018-1R20105 INVESTISSEMENT "Aquifer CO2Leak" - Adrian CEREP	PRS	0	5 957	6 000	5 957	53 380	0	6 000	5 957	53 380	0	0	0	0	0	0	0
O	OPE-2018-0014		UN@ Editions (ex fédération des presses) - "F"	FCT	0	6 988	8 461	7 127	0	0	8 461	6 988	140	0	0	0	0	0	0	0
O	OPE-2018-0014		UN@ Editions (ex fédération des presses) - "F"	INV	17 573	1 921	2 000	1 921	0	0	2 000	1 921	0	0	0	0	0	0	0	0
O	OPE-2018-0014		UN@ Editions (ex fédération des presses) - "F"	PRS	0	8 526	8 526	8 526	0	0	8 526	8 526	0	0	0	0	0	0	0	0
O	OPE-2018-0016		"F" PROJ REGION 2017-1R20111 / L. COUDERCHET / BoscEnFlux / Dossier :5358110	FCT	13 380	6 779	11 915	6 779	6 601	0	11 915	6 779	6 601	0	0	0	0	0	0	0
O	OPE-2018-0017		GEORESSOURCES - PROJET INNOVASOL PHASE 3 - O. ATTEIA - COFI ADEME + CONSORTIUM INNOVASOL " F "	FCT	82 685	11 298	12 207	11 535	0	21	12 260	11 298	237	0	0	0	0	0	0	0
O	OPE-2018-0017		GEORESSOURCES - PROJET INNOVASOL PHASE 3 - O. ATTEIA - COFI ADEME + CONSORTIUM INNOVASOL " F "	PRS	0	69 945	41 148	37 832	35 329	32 112	41 148	37 832	35 329	32 112	0	0	0	0	0	0

Type d'opération	Fléchée (O/N)	N° Opération	Libellé opération	Nature de dépenses	Prévision pluriannuelle		Prévision N							Prévision N+1 et suivantes						
					(1)	(2)	(3) AE	(6)=(4)+(5)	(7) CP	(8) CP	(11)=(9)+(10)	(12)	(13)	(14)	(15)	(16)	(17)			
					Montant net par opération	Montant calculé par nature de DEP	AE ouvertes les années antérieures à N	consommées les années antérieures à N	Total des AE ouvertes en N	CP ouverts les années antérieures à N	CP consommés les années antérieures à N	Total des CP ouverts en N	Total des CP consommés en N	AE prévues en N+1	CP prévus en N+1	AE prévues en N+2	CP prévus en N+2	AE prévues > N+2	CP prévus > N+2	
O	OPE-2018-0019	INDEX VISITING SCHOLARS 2018 - ARRETE A193 T. CORSTEN / A.203 TROTZKE "F"	FCT	43 882	805	2 341	805	0	0	2 341	805	0	0	0	0	0	0	0	0	0
O	OPE-2018-0019	INDEX VISITING SCHOLARS 2018 - ARRETE A193 T. CORSTEN / A.203 TROTZKE "F"	PRS	0	40 851	42 728	40 851	0	0	42 728	40 851	0	0	0	0	0	0	0	0	0
O	OPE-2018-0020	INDEX - Doctorat International 2018 - Reynaldo Dante PAREJA ANYOSA - IRAMAT / R. CHAPOULIE "F"	PRS	91 301	91 301	45 556	33 613	34 167	33 722	45 556	33 613	34 167	33 722	23 966	23 966	0	0	0	0	0
O	OPE-2018-0022	"F" UBIC OPEN LAB - REGION - Francophonie	FCT	9 515	3 663	5 599	4 008	0	-345	5 599	3 343	665	320	0	0	0	0	0	0	0
O	OPE-2018-0022	"F" UBIC OPEN LAB - REGION - Francophonie	PRS	0	5 507	6 380	0	5 507	5 507	6 380	0	5 507	5 507	0	0	0	0	0	0	0
O	OPE-2018-0030	"F" PROJ REGION 2018-1R40208 / MERCIER Norbert / Acronyme RENHOV	FCT	92 962	92 962	35 435	25 591	56 013	55 966	35 670	16 508	33 549	33 549	11 359	42 906	0	0	0	0	0
O	OPE-2018-0031	"F" PROJ REGION 2018-1R40208 / MERCIER Norbert IRAMAT / ALLOC DOC pour ASMODÉE GALY / RENHOV	PRS	98 000	98 000	43 745	42 886	32 667	32 165	43 745	42 886	32 667	32 165	22 949	22 949	0	0	0	0	0
O	OPE-2018-0032	"F" PROJ REGION 2018-1R10301 / CHAPOULIE Remy / Acronyme NACRES "F"	FCT	0	9 359	7 306	5 879	1 121	849	7 306	5 879	1 121	480	3 000	3 000	0	0	0	0	0
O	OPE-2018-0032	"F" PROJ REGION 2018-1R10301 / CHAPOULIE Remy / Acronyme NACRES "F"	INV	45 000	34 630	10 570	10 570	370	370	10 570	10 570	370	0	24 060	24 060	0	0	0	0	0
O	OPE-2018-0033	"F" PROJ REGION 2018-1R40223 / PIANET Isabelle / ITIVIN "F" / Id Progos : 18003822	FCT	24 320	24 320	13 700	8 142	6 426	6 426	13 700	8 073	6 495	6 495	9 752	9 752	0	0	0	0	0
O	OPE-2018-0037	"F" PROJ REGION 2018-1R40207 / TAUZIN Isabelle / EMILA / Ecritures Migrantes Latino-Américaines Id PROGOS : 00021181	FCT	64 000	59 789	21 000	7 418	13 582	12 672	21 000	7 066	13 934	9 723	43 000	43 000	0	0	0	0	0
O	OPE-2018-0038	"F" PROJ REGION 2018-1R40210 / CORMERAIS Franck - MICA / REnum / Robert Escarpit NUMérique / Id Progos: 0002129	FCT	42 000	38 922	27 000	13 158	20 842	18 214	27 225	12 933	21 067	17 989	8 000	8 000	0	0	0	0	0
O	OPE-2018-0039	DRAC / VERDIN Florence / PCR Dynamique de peuplement et environnement sur le littoral aquitain "F"	FCT	0	676	1 470	676	0	0	1 470	676	0	0	0	0	0	0	0	0	0
O	OPE-2018-0039	DRAC / VERDIN Florence / PCR Dynamique de peuplement et environnement sur le littoral aquitain "F"	INV	3 798	426	426	426	0	0	426	426	0	0	0	0	0	0	0	0	0
O	OPE-2018-0039	DRAC / VERDIN Florence / PCR Dynamique de peuplement et environnement sur le littoral aquitain "F"	PRS	0	2 697	8 679	2 697	0	0	8 679	2 697	0	0	0	0	0	0	0	0	0
O	OPE-2018-0040	"F" PROJ REGION 2018-1R40207 / Fabre Maxime / ALLOC RECH pour EMILA / Id Progos 00021182	PRS	46 000	43 023	46 000	14 341	31 659	28 682	46 000	14 341	31 659	28 682	0	0	0	0	0	0	0
O	OPE-2018-0042	"F" PROJ REGION 2018-1R40223 / VERDIN Florence AUSONIUS / Acronyme ITIVIN	FCT	10 000	7 282	15	15	0	0	15	15	0	0	7 267	7 267	0	0	0	0	0
O	OPE-2018-0042	"F" PROJ REGION 2018-1R40223 / VERDIN Florence AUSONIUS / Acronyme ITIVIN	PRS	0	2 718	0	0	2 718	2 718	0	0	2 718	2 718	0	0	0	0	0	0	0
O	OPE-2018-0043	"F" GEORESSOURCES - PROJ REGION 2018-1R20105 / LOISY Corinne / ALLOC DOC pour Lena Rossi / Stockage Géologique de CO2 / COFI ADEME PROJET CEREPI	PRS	106 000	105 173	43 659	40 207	35 333	34 507	43 659	40 207	35 333	34 507	30 460	30 460	0	0	0	0	0
O	OPE-2018-0044	INDEX - POST Doctorat International 2018 A.197 - ESPANA-CHAMORRO Sergio - AUSONIUS / NAVARRO CABALLERO MILAGROS "F"	FCT	0	18 748	3 000	1 550	2 348	2 348	3 000	1 550	2 348	2 348	14 850	14 850	0	0	0	0	0
O	OPE-2018-0044	INDEX - POST Doctorat International 2018 A.197 - ESPANA-CHAMORRO Sergio - AUSONIUS / NAVARRO CABALLERO MILAGROS "F"	INV	117 854	1 182	1 182	1 182	0	0	1 182	1 182	0	0	0	0	0	0	0	0	0

Type d'opération	Flèche (O/N)	N° Opération	Libellé opération	Nature de dépenses	Prévision pluriannuelle		Prévision N							Prévision N+1 et suivantes					
					(1)	(2)	(3)	(6)=(4)+(5)	(7)	(8)	(11)=(9)+(10)	(12)	(13)	(14)	(15)	(16)	(17)		
					Montant net par opération	Montant calculé par nature de DEP	AE ouvertes les années antérieures à N	AE consommées les années antérieures à N	Total des AE ouvertes en N	Total des AE consommées en N	CP ouverts les années antérieures à N	CP consommés les années antérieures à N	Total des CP ouverts en N	Total des CP consommés en N	AE prévues en N+1	CP prévus en N+1	AE prévues en N+2	CP prévus en N+2	AE prévues > N+2
O	OPE-2018-0044	IDEX - POST Doctorat International 2018 A.197 - ESPANA-CHAMORRO Sergio - AUSONIUS / NAVARRO CABALLERO MILAGROS "F"	PRS	0	97 924	40 804	40 595	46 610	46 610	40 804	40 595	46 610	46 610	10 719	10 719	0	0	0	0
O	OPE-2018-0045	Projet 2 : Coopération décentralisée entre la CRNA et la province de Lao Cai au Vietnam "F"	FCT	0	9 519	2 800	913	721	1 383	2 800	252	1 383	721	8 546	8 546	0	0	0	0
O	OPE-2018-0045	Projet 2 : Coopération décentralisée entre la CRNA et la province de Lao Cai au Vietnam "F"	INV	38 465	0	700	0	0	0	700	0	0	0	0	0	0	0	0	0
O	OPE-2018-0045	Projet 2 : Coopération décentralisée entre la CRNA et la province de Lao Cai au Vietnam "F"	PRS	0	28 284	23 341	23 332	1 301	1 301	23 341	23 332	1 301	1 301	3 650	3 650	0	0	0	0
O	OPE-2018-0049	BIC BOX / PROJ METROPOLE / A. PERAUD "F"	FCT	0	6 338	7 279	6 259	85	92	7 279	6 253	92	85	0	0	0	0	0	0
O	OPE-2018-0049	BIC BOX / PROJ METROPOLE / A. PERAUD "F"	INV	48 845	3 204	5 814	3 204	0	0	5 814	3 204	0	0	0	0	0	0	0	0
O	OPE-2018-0049	BIC BOX / PROJ METROPOLE / A. PERAUD "F"	PRS	0	39 296	41 513	39 268	27	27	41 513	39 268	27	27	0	0	0	0	0	0
O	OPE-2018-0064	DRAC- "F" - Animation de la communauté d'acteurs réunis autour du Label P@trimum - Baudorre / De Bideran	FCT	25 241	0	1 500	0	0	0	1 500	0	0	0	0	0	0	0	0	0
O	OPE-2018-0064	DRAC- "F" - Animation de la communauté d'acteurs réunis autour du Label P@trimum - Baudorre / De Bideran	PRS	0	25 241	28 787	25 241	0	0	28 787	25 241	0	0	0	0	0	0	0	0
O	OPE-2018-0065	DRAC - "F" - CIS DESIGN - Développement du projet " Aliénor d'Aquitaine " / BOURDAA	FCT	43 818	19 167	15 350	14 336	13 014	7 523	15 350	13 695	13 655	5 472	0	0	0	0	0	0
O	OPE-2018-0065	DRAC - "F" - CIS DESIGN - Développement du projet " Aliénor d'Aquitaine " / BOURDAA	PRS	0	8 938	9 300	8 938	7 530	0	9 300	8 938	7 530	0	0	0	0	0	0	0
O	OPE-2018-0068	IDEX EMERGENCE A.208 STAMBOLIS "F"	FCT	24 736	23 636	34 000	1 657	0	-9	34 000	1 646	0	0	21 979	21 990	0	0	0	0
O	OPE-2018-0068	IDEX EMERGENCE A.208 STAMBOLIS "F"	PRS	0	1 100	0	0	0	0	0	0	0	0	1 100	1 100	0	0	0	0
O	OPE-2019-0001	ADOPIA - UNIVERSITE DE YORK CANADA - M. NAVARRO CABALLERO " F "	PRS	41 995	41 995	15 670	15 670	12 270	12 270	15 670	15 670	12 270	12 270	14 055	14 055	0	0	0	0
O	OPE-2019-0002	" F " 2019 PROJ REGION 1R4M1001 / RAPSODIE - Porteur : E. HIRIART - COFIS UBM et LABEX / Id Progos: 00031889	FCT	96 760	75 233	12 444	7 439	4 942	2 514	12 444	6 807	5 574	3 147	40 259	40 259	25 020	25 020	0	0
O	OPE-2019-0002	" F " 2019 PROJ REGION 1R4M1001 / RAPSODIE - Porteur : E. HIRIART - COFIS UBM et LABEX / Id Progos: 00031889	PRS	0	19 100	9 456	9 359	0	0	9 456	9 359	0	0	9 741	9 741	0	0	0	0
O	OPE-2019-0003	2019 PROJ REGION / THE LAB 18-21 - Théâtres et lieux du spectacles / BEAUCE / EMERGENCES UBM " F " "	FCT	1 652	1 652	2 500	1 652	0	0	2 500	1 255	397	397	0	0	0	0	0	0
O	OPE-2019-0004	" F " 2019 PROJ REGION / CYBERNETIC / DULAUANS / EMERGENCES UBM	FCT	0	0	5 655	0	0	0	5 655	0	0	0	0	0	0	0	0	0
O	OPE-2019-0004	" F " 2019 PROJ REGION / CYBERNETIC / DULAUANS / EMERGENCES UBM	INV	0	0	2 400	0	0	0	2 400	0	0	0	0	0	0	0	0	0
O	OPE-2019-0008	" F " ANR-19-HER2-0003-01 FOOD2GATHER - C. CRENN / AAPG 2019 - PRC	FCT	0	32 544	15 219	6 011	48 128	3 946	15 219	3 978	50 161	5 231	23 336	23 336	0	0	0	0
O	OPE-2019-0008	" F " ANR-19-HER2-0003-01 FOOD2GATHER - C. CRENN / AAPG 2019 - PRC	INV	210 388	1 617	1 581	1 511	2 000	1 617	1 581	0	3 511	1 617	0	0	0	0	0	0
O	OPE-2019-0008	" F " ANR-19-HER2-0003-01 FOOD2GATHER - C. CRENN / AAPG 2019 - PRC	PRS	0	128 890	40 695	40 487	50 436	49 925	40 695	40 487	50 436	49 925	38 479	38 479	0	0	0	0
O	OPE-2019-0009	" F " IDEX - Post Doc Internationaux 2019 - A.228 - Daniel Pierce - IRAMAT	FCT	0	19 731	2 000	572	9 928	9 159	2 000	572	9 928	9 159	10 000	10 000	0	0	0	0
O	OPE-2019-0009	" F " IDEX - Post Doc Internationaux 2019 - A.228 - Daniel Pierce - IRAMAT	INV	114 421	849	0	0	1 500	849	0	0	1 500	849	0	0	0	0	0	0

Type d'opération	Fléchée (O/N)	N° Opération	Libellé opération	Nature de dépenses	Prévision pluriannuelle		Prévision N							Prévision N+1 et suivantes					
					(1)	(2)	(3)	(6)=(4)+(5)	(7)	(8)	(11)=(9)+(10)	(12)	(13)	(14)	(15)	(16)	(17)		
					Montant net par opération	Montant calculé par nature de DEP	AE ouvertes les années antérieures à N	AE consommées les années antérieures à N	Total des AE ouvertes en N	Total des AE consommées en N	CP ouverts les années antérieures à N	CP consommés les années antérieures à N	Total des CP ouverts en N	Total des CP consommés en N	AE prévues en N+1	CP prévus en N+1	AE prévues en N+2	CP prévus en N+2	AE prévues > N+2
O	OPE-2019-0009	" F " IDEX - Post Doc Internationaux 2019 - A 228 - Daniel Pierce - IRAMAT	PRS	0	91 618	11 550	10 672	47 089	46 286	11 550	10 672	47 089	46 286	34 660	34 660	0	0	0	0
O	OPE-2019-0011	" F " 2019 PROJ REGION AUBUSSON / 1R4M0401 / Doctorante Hortense De La Codre / Id Progos : 00031870	PRS	98 000	98 000	10 889	10 742	32 814	32 267	10 889	10 742	32 814	32 267	32 667	32 667	22 324	22 324	0	0
O	OPE-2019-0012	" F " 2019 PROJ REGION RAPSODIE / 1R4M1001 / Chapouly / Doctorante Hantrais Juliette / Id Progos : 00031890	PRS	98 000	98 000	8 167	8 041	32 793	32 165	8 167	8 041	32 793	32 165	32 667	32 667	25 127	25 127	0	0
O	OPE-2019-0013	" F " PROJ REGION 2019-1R4M0401 / AUBUSSON / Mounier A. / Dossier DEE21-25-2019-8066710	FCT	90 600	84 751	8 500	8 053	21 447	15 598	8 500	7 156	22 344	16 495	34 100	34 100	27 000	27 000	0	0
O	OPE-2019-0036	" F " ANR JCJC 2019 Programme CE27-0003-01 / RIIG - Mme RUIZ-DARASSE Coline	FCT	0	38 709	0	0	3 735	2 703	0	0	3 735	2 703	19 320	19 320	16 687	16 687	0	0
O	OPE-2019-0036	" F " ANR JCJC 2019 Programme CE27-0003-01 / RIIG - Mme RUIZ-DARASSE Coline	INV	131 541	3 400	0	0	1 636	1 636	0	0	1 636	1 636	1 764	1 764	0	0	0	0
O	OPE-2019-0036	" F " ANR JCJC 2019 Programme CE27-0003-01 / RIIG - Mme RUIZ-DARASSE Coline	PRS	0	88 113	0	0	25 500	25 213	0	0	25 500	25 213	62 900	62 900	0	0	0	0
O	OPE-2019-0043	" F " Amorçage du réseau néo-aquitain Francophonie / Dossier n°5698220	FCT	98 952	36 000	1 000	0	4 000	1 261	1 000	0	4 000	1 063	34 739	34 937	0	0	0	0
O	OPE-2019-0043	" F " Amorçage du réseau néo-aquitain Francophonie / Dossier n°5698220	PRS	0	62 952	0	0	25 500	25 500	0	0	25 500	25 500	37 452	37 452	0	0	0	0
O	OPE-2019-0046	" F " PROJ REGION 2019-1R40217 / C. GENDRAULT / VisionNage(s) / N° Progos 00031839	FCT	68 706	48 142	0	0	21 350	2 874	0	0	21 350	786	13 602	13 602	33 754	33 754	0	0
O	OPE-2019-0047	" F " PROJ REGION 2019-1R40217 / Davina Brunot-CLARE / ALLOCATION THESE / VisionNage(s) / N° Progos 00031840	PRS	98 000	98 000	0	0	38 019	37 526	0	0	38 019	37 526	32 667	32 667	27 807	27 807	0	0
O	OPE-2019-0048	" F " Proj N°283324 / Changing Nature... / G. CARBOU / ROKKAN CENTRE	INV	54 120	0	0	0	1 500	0	0	0	1 500	0	0	0	0	0	0	0
O	OPE-2019-0048	" F " Proj N°283324 / Changing Nature... / G. CARBOU / ROKKAN CENTRE	PRS	0	50 515	0	0	17 560	15 455	0	0	17 560	15 455	35 060	35 060	0	0	0	0
O	OPE-2019-0049	" F " Mécénat VIDÉLOT 2019-2026	FCT	300 000	300 000	10 000	10 000	35 000	35 000	10 000	10 000	35 000	35 000	50 000	50 000	65 000	65 000	140 000	140 000
O	OPE-2020-0002	" F " UBIC OPEN LAB - Contribution des Orchestres à l'Ecole 2019-2021 au développement culturel territorial	FCT	55 189	16 354	0	0	3 842	2 842	0	0	3 842	2 820	13 534	13 534	0	0	0	0
O	OPE-2020-0002	" F " UBIC OPEN LAB - Contribution des Orchestres à l'Ecole 2019-2021 au développement culturel territorial	PRS	0	37 812	0	0	30 102	30 102	0	0	30 102	30 102	7 710	7 710	0	0	0	0
O	OPE-2020-0007	" F " BIC BOX 2 / PROJ METROPOLE / A. PERAUD 2020-2021	FCT	50 000	0	0	0	14 000	0	0	0	14 000	0	0	0	0	0	0	0
O	OPE-2020-0007	" F " BIC BOX 2 / PROJ METROPOLE / A. PERAUD 2020-2021	PRS	0	7 963	0	0	36 000	7 963	0	0	36 000	7 963	0	0	0	0	0	0
O	OPE-2020-0008	" F " IRAMAT_ANR-19-CE27-00026-03 / 2MI / FX Le Bourdonnec	FCT	77 730	25 650	0	0	3 000	0	0	0	3 000	0	15 250	15 250	8 800	8 800	1 600	1 600
O	OPE-2020-0008	" F " IRAMAT_ANR-19-CE27-00026-03 / 2MI / FX Le Bourdonnec	PRS	0	49 080	0	0	0	0	0	0	0	0	24 540	24 540	24 540	24 540	0	0
O	OPE-2020-0013	" F " FEDER _Garonne à marée / ANNE COLIN / N° SYNERGIE MP 0018088 / DREAL	FCT	17 698	14 684	0	0	16 500	14 684	0	0	16 500	14 684	0	0	0	0	0	0
O	OPE-2020-0013	" F " FEDER _Garonne à marée / ANNE COLIN / N° SYNERGIE MP 0018088 / DREAL	PRS	0	1 198	0	0	0	0	0	0	0	0	1 198	1 198	0	0	0	0
O	OPE-2020-0017	PROJ REGION APPR2020-2019-8333310 ESTRAN / VERDIN-AUSONIUS / FONC + INV / " F "	FCT	0	163 605	0	0	0	0	0	0	0	0	64 895	64 895	51 875	51 875	46 835	46 835
O	OPE-2020-0017	PROJ REGION APPR2020-2019-8333310 ESTRAN / VERDIN-AUSONIUS / FONC + INV / " F "	INV	221 201	16 000	0	0	0	0	0	0	0	0	16 000	16 000	0	0	0	0
O	OPE-2020-0017	PROJ REGION APPR2020-2019-8333310 ESTRAN / VERDIN-AUSONIUS / FONC + INV / " F "	PRS	0	41 596	0	0	0	0	0	0	0	0	5 618	5 618	21 973	21 973	14 005	14 005

Type d'opération	Flèche (O/N)	N° Opération	Libellé opération	Nature de dépenses	Prévision pluriannuelle		Prévision N						Prévision N+1 et suivantes						
					(1)	(2)	(3)	(6)=(4)+(5)	(7)	(8)	(11)=(9)+(10)	(12)	(13)	(14)	(15)	(16)	(17)		
					Montant net par opération	Montant calculé par nature de DEP	AE consommées les années antérieures à N	AE consommées les années antérieures à N	Total des AE ouvertes en N	Total des AE consommées en N	CP ouverts les années antérieures à N	CP consommés les années antérieures à N	Total des CP ouverts en N	Total des CP consommés en N	AE prévues en N+1	CP prévus en N+1	AE prévues en N+2	CP prévus en N+2	AE prévues > N+2
O	OPE-2020-0018	PROJ REGION APPR2020-2019-8333310 ESTRAN ALLOC DOCTORALE / CULLIOLI CAMILLE / VERDIN-AUSONIUS / " F "	PRS	49 000	49 000	0	0	4 021	4 020	0	0	4 021	4 020	16 082	16 082	16 082	16 082	12 815	12 815
O	OPE-2020-0019	PROJ REGION AAPR2020-2019-8418810 / ALLOC DOCTORALE / PIERRE Hannelore-Marie / V. Giacomotto-TELEM / " F "	PRS	49 000	49 000	0	0	4 021	4 020	0	0	4 021	4 020	16 082	16 082	16 082	16 082	12 815	12 815
O	OPE-2020-0020	PROJ REGION AAPR2020-2019-8418910 / TELEM / V. Giacomotto / FONC / " F "	FCT	70 850	70 850	0	0	0	0	0	0	0	0	16 450	16 450	26 450	26 450	27 950	27 950
O	OPE-2020-0021	PROJ REGION AAPR2020-2019-8457710 FRAPPER LA MONNAIE / ALLOC DOCTORALE / BODET Alexandre / IRAMAT-T. FAUCHER / " F "	PRS	49 000	49 000	0	0	4 021	4 020	0	0	4 021	4 020	16 082	16 082	16 082	16 082	12 815	12 815
O	OPE-2020-0022	PROJ REGION APPR2020-2019-8456210/ FRAPPER LA MONNAIE / IRAMAT-T. Faucher / FONC + INV " F "	FCT	0	45 468	0	0	2 000	1 468	0	0	2 000	1 468	16 000	16 000	18 000	18 000	10 000	10 000
O	OPE-2020-0022	PROJ REGION APPR2020-2019-8456210/ FRAPPER LA MONNAIE / IRAMAT-T. Faucher / FONC + INV " F "	INV	62 937	14 593	0	0	16 937	16 937	0	0	16 937	14 593	0	0	0	0	0	0
O	OPE-2020-0023	PROJ REGION AAPR2020-2019-8485810 / LAM ARPEGE / E. HOFFMANN / FONC / " F "	FCT	147 500	147 500	0	0	0	0	0	0	0	0	58 500	58 500	64 000	64 000	25 000	25 000
O	OPE-2020-0025	PROJ REGION APPR2020-2019-8495510 CyberNetic / MICA / M. DULAURANS / FONC + INV " F "	FCT	0	92 067	0	0	1 500	0	0	0	1 500	0	56 237	56 237	22 545	22 545	13 285	13 285
O	OPE-2020-0025	PROJ REGION APPR2020-2019-8495510 CyberNetic / MICA / M. DULAURANS / FONC + INV " F "	INV	108 729	12 662	0	0	2 500	0	0	0	2 500	0	12 662	12 662	0	0	0	0
O	OPE-2020-0034	"F" IRAMAT_ANR CE27-2020 CHUPICERAM / BEN AMARA	FCT	85 114	34 277	0	0	0	0	0	0	0	0	7 600	7 600	8 150	8 150	18 527	18 527
O	OPE-2020-0034	"F" IRAMAT_ANR CE27-2020 CHUPICERAM / BEN AMARA	PRS	0	50 837	0	0	0	0	0	0	0	0	0	0	50 837	50 837	0	0
O	OPE-2020-0035	"F" IRAMAT_ANR CE03_2020 SESAME / LAHAYE	FCT	93 986	58 986	0	0	0	0	0	0	0	0	16 979	16 979	17 979	17 979	24 029	24 029
O	OPE-2020-0035	"F" IRAMAT_ANR CE03_2020 SESAME / LAHAYE	PRS	0	35 000	0	0	0	0	0	0	0	0	0	0	17 500	17 500	17 500	17 500
Total Contrat de recherche				22 173 828	21 523 119	16 492 799	14 763 200	3 171 818	2 643 927	16 488 991	14 489 416	3 324 312	2 683 587	3 041 309	3 149 694	713 788	723 788	476 634	476 634
N	OPE-2018-0041	CANAPE	FCT	0	15 568	15 569	15 568	0	0	15 569	15 568	0	0	0	0	0	0	0	0
N	OPE-2018-0041	CANAPE	INV	129 845	3 331	4 382	3 331	0	0	4 382	3 331	0	0	0	0	0	0	0	0
N	OPE-2018-0041	CANAPE	PRS	0	110 946	90 974	90 066	20 880	20 880	90 974	90 066	20 880	20 880	0	0	0	0	0	0
N	OPE-2019-0021	Tandem - Bienvenue en France	FCT	30 000	27 156	27 181	27 181	0	-34	27 181	8 154	19 026	19 001	0	0	0	0	0	0
N	OPE-2019-0021	Tandem - Bienvenue en France	PRS	0	2 819	0	0	2 819	2 819	0	0	2 819	2 819	0	0	0	0	0	0
N	OPE-2019-0023	SIF(F)LE - Bienvenue en France	FCT	35 000	6 133	3 000	703	2 430	1 727	3 000	0	2 430	2 430	3 000	3 703	0	0	0	0
N	OPE-2019-0023	SIF(F)LE - Bienvenue en France	PRS	0	21 931	15 300	7 322	18 520	11 584	15 300	7 322	18 520	11 584	3 025	3 025	0	0	0	0
N	OPE-2019-0024	English Challenge Bienvenue en France	FCT	49 246	0	0	0	0	0	0	0	0	0	0	0	0	0	0	0
N	OPE-2019-0024	English Challenge Bienvenue en France	PRS	0	40 246	8 000	0	16 356	16 601	8 000	0	16 356	16 601	23 644	23 644	0	0	0	0
N	OPE-2019-0028	CVEC 2019-2020	FCT	0	571 740	0	0	626 464	557 985	0	0	626 464	545 654	26 087	26 087	0	0	0	0
N	OPE-2019-0028	CVEC 2019-2020	INV	928 494	26 850	0	0	1 194	0	0	1 194	0	26 850	26 850	0	0	0	0	0
N	OPE-2019-0028	CVEC 2019-2020	PRS	0	216 632	0	0	247 899	216 632	0	0	247 899	216 632	0	0	0	0	0	0
N	OPE-2019-0029	CVEC 2018-2019	FCT	0	35 630	0	0	52 241	38 653	0	0	52 241	31 650	3 980	3 980	0	0	0	0
N	OPE-2019-0029	CVEC 2018-2019	INV	73 707	2 486	0	0	2 486	2 486	0	0	2 486	2 486	0	0	0	0	0	0
N	OPE-2019-0029	CVEC 2018-2019	PRS	0	5 227	0	0	15 000	5 227	0	0	15 000	5 227	0	0	0	0	0	0
N	OPE-2019-0037	FOS TOURISME	FCT	40 970	8 878	11 200	0	25 990	8 878	11 200	0	25 990	8 878	0	0	0	0	0	0
N	OPE-2019-0037	FOS TOURISME	PRS	0	0	0	0	14 980	0	0	0	14 980	0	0	0	0	0	0	0
N	OPE-2020-0004	POTSDAM 2019-2022 2019--1-DE01-KA203-005071	FCT	36 953	32 609	0	0	0	0	0	0	0	0	25 000	25 000	7 609	7 609	0	0
N	OPE-2020-0004	POTSDAM 2019-2022 2019--1-DE01-KA203-005071	PRS	0	4 344	0	0	0	0	0	0	0	1 134	1 134	3 210	3 210	0	0	
N	OPE-2020-0028	CVEC 2020-2021	FCT	0	679 430	0	0	0	0	0	0	0	679 430	679 430	0	0	0	0	0
N	OPE-2020-0028	CVEC 2020-2021	INV	966 353	31 000	0	0	0	0	0	0	0	31 000	31 000	0	0	0	0	0
N	OPE-2020-0028	CVEC 2020-2021	PRS	0	255 923	0	0	0	0	0	0	0	255 923	255 923	0	0	0	0	0
O	CONV-2015-0037	Cooperation Institut Camoes / Université Bordeaux - Montaigne "F"	PRS	151 646	150 042	114 549	106 062	27 419	25 816	114 549	106 062	27 419	25 816	18 164	18 164	0	0	0	0
O	CONV-2015-0043	2015-1ES40201 PROJ REGION Certifications et formations en langue à distance "F"	FCT	102 425	23 217	28 588	23 217	0	0	28 588	23 217	0	0	0	0	0	0	0	0

Type d'opération	Flèche (O/N)	N° Opération	Libellé opération	Nature de dépenses	Prévision pluriannuelle		Prévision N							Prévision N+1 et suivantes						
					(1)	(2)	(3)	(6)=(4)+(5)	(7)	(8)	(11)=(9)+(10)	(12)	(13)	(14)	(15)	(16)	(17)			
					Montant net par opération	Montant calculé par nature de DEP	AE ouvertes les années antérieures à N	AE consommées les années antérieures à N	Total des AE ouvertes en N	Total des AE consommées en N	CP ouverts les années antérieures à N	CP consommés les années antérieures à N	Total des CP ouverts en N	Total des CP consommés en N	AE prévues en N+1	CP prévus en N+1	AE prévues en N+2	CP prévus en N+2	AE prévues > N+2	CP prévus > N+2
O	CONV-2015-0043	2015-1ES40201 PROJ REGION	Certifications et formations en langue à distance "F"	PRS	0	79 208	87 801	79 208	0	0	87 801	79 208	0	0	0	0	0	0	0	0
O	CONV-2015-0046	Projet Conéda : Cours numériques : évolution, décloisonnement, attractivité "F"	PRS	153 685	153 685	171 748	153 685	0	0	171 748	153 685	0	0	0	0	0	0	0	0	0
O	CONV-2016-0017	L'Espace Universitaire en Commun " les petites folies" AAP Region - DRAC - Fondation de France "F"	FCT	0	124 465	91 773	78 284	25 788	25 337	91 773	78 141	25 788	25 481	20 700	20 843	0	0	0	0	0
O	CONV-2016-0017	L'Espace Universitaire en Commun " les petites folies" AAP Region - DRAC - Fondation de France "F"	INV	250 246	125 041	22 020	22 020	0	0	13 000	11 519	0	0	103 021	113 522	0	0	0	0	0
O	OPE-2017-0003	Projet E-VAL "F"	FCT	38 444	14 444	21 356	5 899	0	0	21 356	5 899	0	0	8 545	8 545	0	0	0	0	0
O	OPE-2017-0003	Projet E-VAL "F"	PRS	0	24 000	37 779	11 981	0	0	37 779	11 981	0	0	12 019	12 019	0	0	0	0	0
O	OPE-2017-0016	Partenariat stratégique ERASMUS + POTSDAM "F"	FCT	44 010	30 793	53 343	30 793	0	0	53 343	30 486	307	307	0	0	0	0	0	0	0
O	OPE-2017-0016	Partenariat stratégique ERASMUS + POTSDAM "F"	PRS	0	13 217	17 740	9 509	3 708	3 708	17 740	9 509	3 708	3 708	0	0	0	0	0	0	0
O	OPE-2017-0053	OPLO 2017-2020 DU Occitan "F"	FCT	40 000	2 488	2 000	488	0	0	2 000	488	0	0	2 000	2 000	0	0	0	0	0
O	OPE-2017-0053	OPLO 2017-2020 DU Occitan "F"	PRS	0	37 512	26 113	23 999	7 487	7 487	26 113	23 999	7 487	7 487	6 026	6 026	0	0	0	0	0
O	OPE-2017-0058	Lao Cai Vietnam 2017 2019: Renforcement de l'enseignement du FLE "F"	FCT	21 465	12 761	18 076	12 761	0	0	18 076	12 130	631	631	0	0	0	0	0	0	0
O	OPE-2017-0058	Lao Cai Vietnam 2017 2019: Renforcement de l'enseignement du FLE "F"	PRS	0	8 704	9 604	8 704	0	0	9 604	8 704	0	0	0	0	0	0	0	0	0
O	OPE-2018-0007	ERASMUS +2018 "F"	FCT	26 595	26 595	30 029	26 595	0	0	30 029	26 595	0	0	0	0	0	0	0	0	0
O	OPE-2018-0008	ERASMUS + 2018 -OM2018 "F"	FCT	79 538	0	5 538	0	0	0	5 538	0	0	0	0	0	0	0	0	0	0
O	OPE-2018-0008	ERASMUS + 2018 -OM2018 "F"	PRS	0	79 538	20 000	12 941	66 597	66 597	20 000	12 941	66 597	66 597	0	0	0	0	0	0	0
O	OPE-2018-0018	POCTEFA - Projet transfrontalier Pays Basque Espagnol - "F"	FCT	55 399	331	1 269	331	0	0	1 269	331	0	0	0	0	0	0	0	0	0
O	OPE-2018-0018	POCTEFA - Projet transfrontalier Pays Basque Espagnol - "F"	PRS	0	55 068	55 069	55 068	0	0	55 069	55 068	0	0	0	0	0	0	0	0	0
O	OPE-2018-0027	MOBILITE INTERNATIONALE DE CREDITS "F" / 2018-1-FR01- KA107-047148	FCT	54 395	34 420	14 555	10 555	14 174	8 199	14 555	10 555	14 174	8 199	15 666	15 666	0	0	0	0	0
O	OPE-2018-0027	MOBILITE INTERNATIONALE DE CREDITS "F" / 2018-1-FR01- KA107-047148	PRS	0	14 000	0	0	0	0	0	0	0	0	14 000	14 000	0	0	0	0	0
O	OPE-2018-0048	Partenariat stratégique EuroTeCh "F"	FCT	58 575	45 163	7 196	5 756	575	585	7 196	5 746	585	575	38 842	38 842	0	0	0	0	0
O	OPE-2018-0048	Partenariat stratégique EuroTeCh "F"	PRS	0	13 402	5 000	0	0	0	5 000	0	0	0	13 402	13 402	0	0	0	0	0
O	OPE-2018-0063	PANAME "F"	FCT	0	2 661	10 182	2 661	0	-1	10 182	2 661	0	0	0	1	0	0	0	0	0
O	OPE-2018-0063	PANAME "F"	INV	255 632	46 000	0	0	0	0	0	0	0	0	46 000	46 000	0	0	0	0	0
O	OPE-2018-0063	PANAME "F"	PRS	0	206 971	169 699	143 546	63 425	63 425	169 699	143 546	63 425	63 425	0	0	0	0	0	0	0
O	OPE-2018-0067	REDA FSE "F"	FCT	309 861	37 672	0	0	0	0	0	0	0	0	27 836	27 836	9 836	9 836	0	0	0
O	OPE-2018-0067	REDA FSE "F"	PRS	0	272 189	45 000	45 000	4 172	4 172	45 000	45 000	4 172	4 172	113 595	113 595	109 423	109 423	0	0	0
O	OPE-2019-0006	Programme PRG FSPI Africae 2018-29/ Tanzania "F"	FCT	28 279	21 443	15 800	15 799	12 480	9 442	15 800	12 443	15 836	9 000	0	0	0	0	0	0	0
O	OPE-2019-0010	ERASMUS + 2019 - OM2019 "F"	FCT	83 840	0	0	0	20 000	0	0	0	20 000	0	0	0	0	0	0	0	0
O	OPE-2019-0010	ERASMUS + 2019 - OM2019 "F"	PRS	0	57 373	0	0	18 000	11 533	0	0	18 000	11 533	45 840	45 840	0	0	0	0	0
O	OPE-2019-0020	MOBILITE INTERNATIONALE DE CREDITS "F" / 2019-1-FR01- KA107-061333	FCT	50 630	0	25 000	0	42 230	0	25 000	0	42 230	0	0	0	0	0	0	0	0
O	OPE-2019-0020	MOBILITE INTERNATIONALE DE CREDITS "F" / 2019-1-FR01- KA107-061333	PRS	0	8 400	0	0	0	0	0	0	0	0	8 400	8 400	0	0	0	0	0
O	OPE-2019-0030	AAP 2019 CRNA LANGUES EN JEUX (PROJET C.MATHON)	FCT	0	91 950	0	0	5 000	0	0	0	5 000	0	91 950	91 950	0	0	0	0	0
O	OPE-2019-0030	AAP 2019 CRNA LANGUES EN JEUX (PROJET C.MATHON)	INV	106 950	10 000	0	0	0	0	0	0	0	0	10 000	10 000	0	0	0	0	0
O	OPE-2019-0038	AAP 2019 CRNA CREATION D UN POLE D ATTRACTIVITE "ILLUSTRATION" (PROJET BEZIAT) "F"	FCT	0	52 070	0	0	6 657	4 389	0	0	6 657	4 046	27 385	27 385	20 638	20 638	0	0	0
O	OPE-2019-0038	AAP 2019 CRNA CREATION D UN POLE D ATTRACTIVITE "ILLUSTRATION" (PROJET BEZIAT) "F"	INV	181 214	118 534	0	0	26 806	25 984	0	0	12 106	7 306	96 528	111 228	0	0	0	0	0

Contrat d'enseignement

Type d'opération	Fléchée (O/N)	N° Opération	Libellé opération	Nature de dépenses	Prévision pluriannuelle		Prévision N							Prévision N+1 et suivantes						
					(1)	(2)	(3)	(6)=(4)+(5)	(7)	(8)	(11)=(9)+(10)	(12)	(13)	(14)	(15)	(16)	(17)			
					Montant net par opération	Montant calculé par nature de DEP	AE consommées les années antérieures à N	AE consommées les années antérieures à N	Total des AE ouvertes en N	Total des AE consommées en N	CP ouverts les années antérieures à N	CP consommés les années antérieures à N	Total des CP ouverts en N	Total des CP consommés en N	AE prévues en N+1	CP prévus en N+1	AE prévues en N+2	CP prévus en N+2	AE prévues > N+2	CP prévus > N+2
O	OPE-2019-0038	AAP 2019 CRNA CREATION D UN POLE D ATTRACTIVITE "ILLUSTRATION" (PROJET BEZIAT) "F"	PRS	0	2 000	0	0	1 200	0	0	0	1 200	0	2 000	2 000	0	0	0	0	
O	OPE-2019-0039	AAP 2019 CRNA ATELIER DE PROTOTYPAGE NUMERIQUE A LA MDA (PROJET BOURDAREAU) "F"	FCT	0	31 471	0	0	2 560	1 638	0	0	2 560	1 638	23 533	23 533	6 300	6 300	0	0	
O	OPE-2019-0039	AAP 2019 CRNA ATELIER DE PROTOTYPAGE NUMERIQUE A LA MDA (PROJET BOURDAREAU) "F"	INV	76 057	36 617	0	0	22 802	19 808	0	0	16 502	9 455	20 862	27 162	0	0	0	0	
O	OPE-2019-0040	AAP 2019 CRNA LEVER LES BARRIERES DE LA LANGUE (PROJET TINCHANT) "F"	FCT	0	28 985	7 500	4 210	77 090	4 675	7 500	4 210	77 090	4 675	20 100	20 100	0	0	0	0	
O	OPE-2019-0040	AAP 2019 CRNA LEVER LES BARRIERES DE LA LANGUE (PROJET TINCHANT) "F"	INV	131 400	0	0	0	30 000	0	0	0	30 000	0	0	0	0	0	0	0	
O	OPE-2019-0041	AAP 2019 CRNA AMELIORATION CONDITIONS DE VIE ETUDIANTES (PROJET MAGNE) "F"	FCT	0	15 920	0	0	0	0	0	0	0	0	15 920	15 920	0	0	0	0	
O	OPE-2019-0041	AAP 2019 CRNA AMELIORATION CONDITIONS DE VIE ETUDIANTES (PROJET MAGNE) "F"	INV	42 770	26 850	0	0	0	0	0	0	0	0	26 850	26 850	0	0	0	0	
O	OPE-2020-0012	ERASMUS + 2020 - OM 2020 "F"	FCT	92 000	30 000	0	0	0	0	0	0	0	0	30 000	30 000	0	0	0	0	
O	OPE-2020-0012	ERASMUS + 2020 - OM 2020 "F"	PRS	0	62 000	0	0	0	0	0	0	0	0	44 000	44 000	18 000	18 000	0	0	
O	OPE-2020-0014	PIA3 ACCES - Accompagner vers l'enseignement supérieur	FCT	0	422 850	0	0	14 200	354	0	0	14 200	354	28 400	28 400	45 700	45 700	348 396	348 396	
O	OPE-2020-0014	PIA3 ACCES - Accompagner vers l'enseignement supérieur	INV	1 547 683	6 000	0	0	0	0	0	0	0	0	6 000	6 000	0	0	0	0	
O	OPE-2020-0014	PIA3 ACCES - Accompagner vers l'enseignement supérieur	PRS	0	1 095 010	0	0	22 131	12 154	0	0	22 131	12 154	99 331	99 331	202 840	202 840	780 685	780 685	
O	OPE-2020-0030	MOBILITE INTERNATIONALE DE CREDIT 2020 -2020-1-FR01-KA107-079322	FCT	88 065	64 265	0	0	0	0	0	0	0	0	20 000	20 000	20 000	20 000	24 265	24 265	
O	OPE-2020-0030	MOBILITE INTERNATIONALE DE CREDIT 2020 -2020-1-FR01-KA107-079322	PRS	0	23 800	0	0	0	0	0	0	0	0	0	0	0	0	23 800	23 800	
Total Contrat d'enseignement				6 361 371	5 938 003	1 289 933	1 033 242	1 561 761	1 178 742	1 280 913	998 563	1 564 092	1 150 402	2 135 988	2 168 335	443 556	443 556	1 177 146	1 177 146	
investissement	N	CONV-2016-0041	ADAP - MISE EN ACCESSIBILITE IUT	INV	48 227	43 251	130 251	5 251	4 975	114 251	5 251	4 975	0	38 000	38 000	0	0	0	0	
	N	OPE-2016-0002	Comptage énergétique	INV	86 141	83 644	100 355	86 140	1	2 475	97 882	74 884	11 257	8 760	0	0	0	0	0	0
	N	OPE-2016-0003	Diagnostic réseaux humides	INV	114 903	98 651	124 788	87 903	27 000	26 511	180 475	87 903	27 000	10 748	0	0	0	0	0	0
	N	OPE-2016-0004	Déploiement Aduipass 2018	INV	87 290	32 690	34 428	32 690	54 600	0	36 271	32 690	54 600	0	0	0	0	0	0	0
	N	OPE-2016-0006	Rénovation de l'amphi C200	INV	542 860	535 121	581 179	541 508	1 352	3 717	616 046	512 399	30 461	22 722	0	0	0	0	0	0
	N	OPE-2017-0012	Restructuration J accueil administration	FCT	0	1 050 000	1 050 000	1 050 000	0	0	100 000	100 000	400 000	400 000	0	510 000	0	40 000	0	0
	N	OPE-2017-0012	Restructuration J accueil administration	INV	1 230 000	180 000	13 616	3 616	0	0	13 616	3 616	0	0	0	0	176 384	176 384	0	0
	N	OPE-2017-0039	DEPLOIEMENT SIGNALETIQUE	INV	350 000	350 000	0	0	0	0	0	0	0	0	140 000	140 000	80 000	40 000	130 000	170 000
	N	OPE-2017-0040	RENOVATION AMPHIS 1 ET 2	INV	1 210 000	1 150 723	1 100 000	963 289	200 000	198 227	48 000	30 728	1 000 000	940 723	46 711	179 272	0	0	0	0
	N	OPE-2018-0028	Augmentation puissance chaufferie Lettre 2	INV	160 000	158 828	30 000	26 727	113 698	113 685	14 000	5 915	8 500	7 328	19 575	145 585	0	0	0	0
	N	OPE-2018-0050	Confortement logement de fonction SIGDU	INV	20 954	9 126	27 097	16 954	4 000	-7 828	30 954	6 350	14 604	2 776	0	0	0	0	0	0
	N	OPE-2018-0051	Construction d'un abri à vélo	INV	87 000	87 000	17 855	4 517	0	-2	15 000	0	0	0	0	82 483	87 000	0	0	
	N	OPE-2018-0054	Diagnostics énergétiques IUT	INV	55 000	55 000	0	0	0	0	0	0	0	55 000	55 000	0	0	0	0	
	N	OPE-2018-0055	1er équipement OP Campus	INV	1 000 000	1 000 000	0	0	0	0	0	0	0	300 000	300 000	400 000	400 000	300 000	300 000	
	N	OPE-2018-0056	Remplacement des CTA Amphis Cirot et Renouard	INV	180 000	180 000	0	0	0	0	0	0	0	0	30 000	18 000	150 000	162 000	0	0
	N	OPE-2018-0057	Réfection de l'étanchéité de toiture des bâtiments du SIGDU	INV	160 000	160 000	0	0	0	0	0	0	0	0	0	160 000	160 000	0	0	
	N	OPE-2018-0058	Réhabilitation/Extension de la COOP	INV	60 000	60 000	0	0	0	0	0	0	0	0	60 000	60 000	0	0	0	0
	N	OPE-2018-0059	Restructuration / Extension du parc immobilier	INV	80 000	80 000	0	0	0	0	0	0	0	80 000	50 000	0	30 000	0	0	
	N	OPE-2018-0060	Rénovation amphithéâtres Papy/Lefèvre	INV	380 000	380 000	0	0	0	0	0	0	0	0	40 000	40 000	340 000	340 000	0	0
	N	OPE-2018-0061	Démolition/Reconstruction des petits hangars du SIGDU	INV	250 000	250 000	0	0	0	0	0	0	0	0	250 000	130 000	0	120 000	0	0
N	OPE-2018-0062	Réfection de l'étanchéité de toiture du bâtiment IUT1	INV	700 000	700 000	0	0	0	0	0	0	0	0	700 000	525 000	0	175 000	0	0	
N	OPE-2019-0032	Raccordement réseaux chaleur IUT	FCT	0	65 006	0	0	1 494	1 494	0	0	1 494	0	65 006	65 006	0	0	0	0	
N	OPE-2019-0032	Raccordement réseaux chaleur IUT	INV	180 000	113 500	0	0	15 203	15 203	0	0	6 718	6 718	98 297	106 782	0	0	0	0	
N	OPE-2020-0009	Rénovation des réseaux eaux usées	FCT	0	68 110	0	0	68 110	68 110	0	0	68 110	68 110	0	0	0	0	0	0	
N	OPE-2020-0009	Rénovation des réseaux eaux usées	INV	197 119	129 009	0	0	129 009	129 009	0	0	0	0	129 009	0	0	0	0	0	

Type d'opération	Fléchée (O/N)	N° Opération	Libellé opération	Nature de dépenses	Prévision pluriannuelle		Prévision N							Prévision N+1 et suivantes						
					(1)	(2)	(3)	(6)=(4)+(5)	(7)	(8)	(11)=(9)+(10)	(12)	(13)	(14)	(15)	(16)	(17)			
					Montant net par opération	Montant calculé par nature de DEP	AE ouvertes les années antérieures à N	AE consommées les années antérieures à N	Total des AE ouvertes en N	Total des AE consommées en N	CP ouverts les années antérieures à N	CP consommés les années antérieures à N	Total des CP ouverts en N	Total des CP consommés en N	AE prévues en N+1	CP prévus en N+1	AE prévues en N+2	CP prévus en N+2	AE prévues > N+2	CP prévus > N+2
Contrat d	N	OPE-2020-0011	Rénovation système pilotage patrimoine eau	INV	221 190	214 190	0	0	21 190	0	0	0	7 000	0	200 000	214 190	0	0	0	0
	N	OPE-2020-0033	ADAP - MISE EN ACCESSIBILITE ASCENSEUR	INV	98 773	98 773	0	0	5 000	0	0	0	0	0	93 773	98 773	0	0	0	0
	O	CONV-2015-0055	REHABILITATION EXTENSION DU DEFLE "F"	INV	6 570 000	6 570 000	6 858 593	5 811 407	439 024	439 024	749 896	504 697	0	0	319 570	1 585 498	0	3 065 410	0	1 414 395
	O	CONV-2015-0056	REQUALIFICATION BATIMENT H "F"	FCT	0	4 655 000	4 655 000	4 655 000	0	0	400 000	400 000	1 600 000	1 600 000	0	2 295 000	0	360 000	0	0
	O	CONV-2015-0056	REQUALIFICATION BATIMENT H "F"	INV	4 750 000	95 000	340 000	4 464	0	0	340 000	4 464	0	0	90 537	90 537	0	0	0	0
	O	OPE-2016-0001	Sécurisation locaux salle serveur "F"	FCT	0	6 215	6 215	6 215	0	0	6 215	6 215	0	0	0	0	0	0	0	0
	O	OPE-2016-0001	Sécurisation locaux salle serveur "F"	INV	596 017	552 255	584 894	583 957	5 846	20 377	407 064	300 360	289 443	251 895	0	0	0	0	0	0
	O	OPE-2017-0015	Réhabilitation pôle archéologie "F"	INV	3 703 527	3 699 020	333 703	305 601	40 000	965	264 000	156 200	31 000	26 493	3 357 926	2 000 000	0	1 516 327	0	0
	O	OPE-2018-0004	GER MAISON DE LA RECHERCHE "F"	INV	470 300	470 300	0	0	0	0	0	0	0	0	0	94 060	94 060	376 240	376 240	
	O	OPE-2018-0006	Mise à niveau réseau WIFI "F"	FCT	0	8 929	12 879	10 521	1	-3 495	8 193	7 026	3 901	1 903	0	0	0	0	0	
	O	OPE-2018-0006	Mise à niveau réseau WIFI "F"	INV	146 778	127 989	141 775	127 989	8 267	0	142 661	127 989	7 861	0	0	0	0	0	0	
	O	OPE-2018-0015	Projet REPAIRE "F"	INV	433 921	432 237	268 612	252 561	101 317	99 636	268 612	247 731	106 147	104 463	80 043	80 043	0	0	0	
	O	OPE-2018-0026	Convention FIPHFP "F"	FCT	0	130 155	58 112	51 515	23 940	23 938	58 112	51 515	23 940	23 938	54 702	54 702	0	0	0	
	O	OPE-2018-0026	Convention FIPHFP "F"	INV	257 682	26 937	10 916	7 418	5 888	3 425	10 916	7 418	5 888	3 425	16 094	16 094	0	0	0	
	O	OPE-2018-0026	Convention FIPHFP "F"	PRS	0	94 858	45 270	31 390	32 726	29 459	45 270	31 390	32 726	29 459	34 009	34 009	0	0	0	
	O	OPE-2019-0005	IDEX VISITING SCHOLARS 2019 - ARRETE A216 OTT DENIS "F"	FCT	27 710	958	958	958	8 626	0	958	958	8 626	0	0	0	0	0	0	
	O	OPE-2019-0005	IDEX VISITING SCHOLARS 2019 - ARRETE A216 OTT DENIS "F"	PRS	0	18 125	18 125	18 125	0	0	18 125	18 125	0	0	0	0	0	0	0	
O	OPE-2019-0031	Structure dédiée aux techniques de conscience du corps (yourte) "F"	INV	144 470	144 470	22 000	17 435	1 336	1 311	10 000	0	10 010	10 010	125 699	134 460	0	0	0		
O	OPE-2020-0005	Sécurisation réseaux pour usages mobiles "F"	INV	87 564	87 564	0	0	91 500	87 564	0	0	91 500	87 564	0	0	0	0	0		
O	OPE-2020-0010	Rénovation éclairage public (F)	INV	151 982	151 907	0	0	121 983	121 983	0	0	30 000	29 925	29 999	121 982	0	0	0		
Total Contrat d'investissement					24 839 408	24 604 542	16 566 623	14 703 151	1 526 087	1 379 765	3 996 518	2 723 824	3 875 763	3 636 960	5 274 940	8 461 942	2 192 927	6 886 181	1 146 240	2 895 635
Total général					53 374 607	52 065 664	34 349 356	30 499 594	6 259 665	5 202 433	21 766 423	18 211 803	8 764 167	7 470 950	10 452 236	13 779 971	3 350 272	8 053 525	2 800 020	4 549 415

Tableau de Synthèse budgétaire et comptable en exécution (TSBCE)

POUR INFORMATION DE L'ORGANE DÉLIBÉRANT

		BI 2020	COMPTE FINANCIER 2019	BR 1 2020	BR 2 2020	COMPTE FINANCIER 2020		
Niveaux initiaux	1	Niveau initial de restes à payer	14 237 591,25	8 224 068,47	13 756 643,16	13 756 643,16	14 095 216,00	
	2	Niveau initial du fonds de roulement	12 012 415,99	12 743 711,54	13 672 948,44	13 672 948,44	13 672 948,44	
	3	Niveau initial du besoin en fonds de roulement	-6 806 407,94	-7 201 391,74	-6 457 814,46	-6 457 814,46	-6 457 814,46	
	4	Niveau initial de la trésorerie	18 818 823,93	19 945 103,28	20 130 762,90	20 130 762,90	20 130 762,90	
	4a	<i>dont niveau initial de la trésorerie fléchée</i>	2 277 585,23	3 143 176,37	1 518 198,57	1 518 198,57	1 518 198,57	
	4b	<i>dont niveau initial de la trésorerie non fléchée</i>	16 541 238,70	16 801 926,91	18 612 564,33	18 612 564,33	18 612 564,33	
Flux de l'année	5	Autorisations d'engagement	98 853 989,70	98 089 103,26	101 328 338,77	92 795 090,61	90 148 448,35	
	6	Résultat patrimonial	-539 953,96	1 769 402,79	-455 365,20	1 256 095,59	3 229 691,35	
	7	Capacité d'autofinancement (CAF)	1 185 629,04	2 983 831,01	1 343 582,85	3 045 137,95	4 990 662,47	
	8	Variation du fonds de roulement	-3 146 760,04	929 236,90	-2 995 314,84	147 179,50	2 553 915,73	
	9	Opérations sur dettes financières, capitaux propres et créances immobilisées sans impact budgétaire (Prêts)	0,00	0,00	0,00	0,00	0,00	
	10	Opérations du compte de résultat sans flux de trésorerie, non retraitées par la CAF	SENS	-51 717,72	-324 976,99	-51 717,72	-38 000,00	-303 697,49
		Variation des stocks	+/-		-218 803,10	0,00	0,00	-401 991,98
		Charges sur créances irrécouvrables + Exonération droits	-	-351 717,72	-425 568,89	-351 717,72	-338 000,00	-494 534,62
		Produits divers de gestion courante + Exonération droits	+	300 000,00	319 395,00	300 000,00	300 000,00	592 829,11
	11	Opérations budgétaires et comptables avec différence de fait générateur de trésorerie	SENS	1 628 106,78	959 247,69	3 369 761,51	2 941,04	492 889,98
		Ecart entre les produits / ressources et les encaissements relatifs à des opérations sur exercices antérieurs	+/-	-502 269,00	-1 451 700,09	-442 158,34	-1 535 573,04	-3 201 601,55
		Ecart entre les produits / ressources et les encaissements relatifs à des opérations de l'exercice en cours	+/-	2 124 054,78	2 443 542,11	3 504 463,02	1 323 150,55	3 807 910,89
		Ecart entre les charges / immobilisations et les décaissements relatifs à des opérations sur exercices antérieurs	+/-	6 321,00	3 985 755,93	99 843,10	187 636,61	3 981 292,71
		Ecart entre les charges / immobilisations et les décaissements relatifs à des opérations de l'exercice en cours	+/-		-4 018 350,26	207 613,73	27 726,92	-4 094 712,07
	12	Solde budgétaire = 8 - 9 - 10 - 11	-4 723 149,10	294 966,20	-6 313 358,63	182 238,46	2 364 723,24	
	12.a	Recettes budgétaires N	98 852 568,78	92 851 494,77	97 364 355,89	95 737 493,67	94 717 991,50	
	12.b	Crédits de paiement ouverts en N	-103 575 717,88	-92 556 528,57	103 677 714,52	95 555 255,21	92 353 268,26	
	13	Décalage de flux de trésorerie liés aux opérations de trésorerie non budgétaires	0,00	-109 306,58	-391 618,63	320 694,48	525 195,49	
	14	Variation de la trésorerie = 12 - 13	-4 723 149,10	185 659,62	-6 704 977,26	502 932,94	2 889 918,73	
	14a	<i>dont variation de la trésorerie fléchée</i>	-1 468 786,73	-1 624 977,80	-3 230 074,15	430 763,94	432 195,28	
14b	<i>dont variation de la trésorerie non fléchée</i>	-3 254 362,37	1 810 637,42	-3 474 903,11	72 169,00	2 457 723,45		
15	Variation du besoin en fonds de roulement = 9 + 10 + 11 + 13	1 576 389,06	743 577,28	3 709 662,42	-355 753,44	-336 003,00		
16	Variation des restes à payer	-4 721 728,18	5 532 574,69	-2 349 375,75	-2 760 164,60	-2 204 819,91		
Niveaux initiaux	17	Niveau final de restes à payer	9 515 863,07	13 756 643,16	11 407 267,41	10 996 478,56	11 890 396,09	
	18	Niveau final du fonds de roulement	8 865 655,95	13 672 948,44	10 677 633,60	13 820 127,94	16 226 864,17	
	19	Niveau final du besoin en fonds de roulement	-5 230 018,88	-6 457 814,46	-2 748 152,04	-6 813 567,90	-6 793 817,46	
	20	Niveau final de la trésorerie	14 095 674,83	20 130 762,90	13 425 785,64	20 633 695,84	23 020 681,63	
	20a	<i>dont niveau final de la trésorerie fléchée</i>	808 798,50	1 518 198,57	-1 711 875,58	1 948 962,51	1 950 393,85	
	20b	<i>dont niveau final de la trésorerie non fléchée</i>	13 286 876,33	18 612 564,33	15 137 661,22	18 684 733,33	21 070 287,78	