



Cohorte des
entrants en L1
à la rentrée
2011

Les entrants en L1,
quel devenir ?

Introduction	5
Cohorte des primo-entrants 2011	5
Méthodologie : la mesure de la réussite	5
Quelques indicateurs	5
Ensemble des L1	6
UFR Humanités	7
L1 Arts	8
L1 Arts du spectacle	9
L1 Histoire	10
L1 Histoire de l'art	11
L1 Lettres	12
L1 Musicologie	13
L1 Philosophie	14
UFR Langues et civilisations	15
L1 Langues étrangères appliquées	16
L1 Langues, littératures et civilisations étrangères et régionales	17
L1 Sciences du langage	18
UFR Sciences des territoires et de la communication	19
L1 Géographie et aménagement	20
L1 Information-communication	21
Suivi par type de bac	23
Bacheliers généraux	24
Bacheliers littéraires	25
Bacheliers économiques	26
Bacheliers scientifiques	27
Bacheliers technologiques	28
Bacheliers professionnels	29
Equivalence	30
Suivi par sexe	31
Les étudiantes	32
Les étudiants	33

► Cohorte des primo-entrants 2011

Cette étude s'appuie sur le suivi de la cohorte des primo-entrants dans l'enseignement supérieur à la rentrée 2011, inscrits en 1^{ère} année de licence à l'Université Bordeaux Montaigne.

Les données exploitées sont toutes issues d'Apogée, application utilisée pour la gestion et les résultats aux examens des étudiants. Nous ne rappellerons donc pas la source dans la suite de ce rapport. L'objectif est d'analyser les parcours de nos étudiants sur 5 ans (année universitaire 2015-2016) et la réussite en licence des étudiants, en fonction de la formation choisie en 1^{ère} année puis en fonction de la série du baccalauréat.

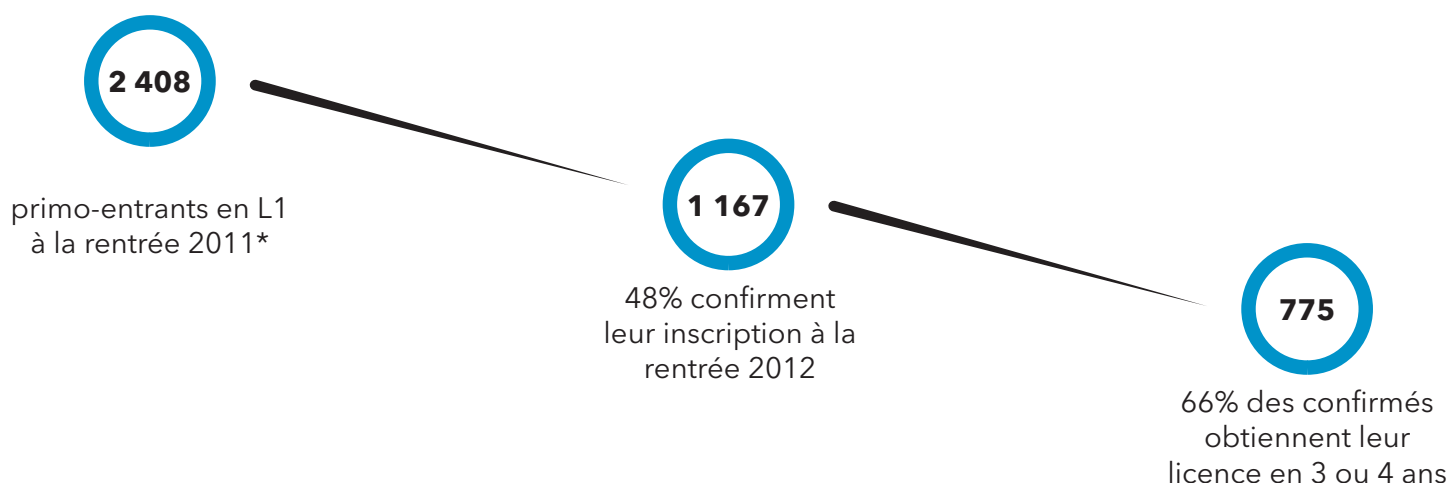
Ainsi, après avoir détaillé les caractéristiques des étudiants, nous réaliserons le bilan à l'issue de la 1^{ère} année. Ensuite, nous analyserons leur parcours d'études au cours des 4 années suivantes, la réussite au diplôme et la poursuite d'études post-licence.

► Méthodologie : la mesure de la réussite

La méthode choisie pour mesurer la réussite en licence en 3 ans, 4 ans ou 5 ans consiste à extraire les étudiants inscrits pour la 1^{ère} fois dans l'enseignement supérieur à la rentrée 2011. Il s'agit ensuite d'exclure les étudiants qui ne confirment pas leur projet d'études dans la formation à la rentrée 2012 : on calcule ainsi la réussite à la licence des étudiants qui ont maintenu leur inscription dans l'établissement dans la même filière à l'issue de la L1.

Cela permet de ne pas prendre en compte les étudiants qui changent d'orientation après une année dans l'enseignement supérieur et ceux qui s'inscrivent dans l'attente d'intégrer une autre formation.

► Quelques indicateurs



* pour 2 433 inscriptions

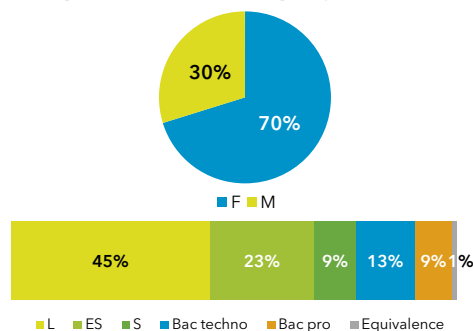
Les caractéristiques des étudiants

2 408 étudiants primo-entrants dans l'enseignement supérieur se sont inscrits en 2011-12 en 1^{ère} année de licence, majoritairement des filles (70%).

77% sont titulaires d'un baccalauréat général, principalement littéraire. 13% sont des bacheliers technologiques, 9% des bacheliers professionnels et 1% ont obtenu une équivalence (titre étranger, DAEU...).

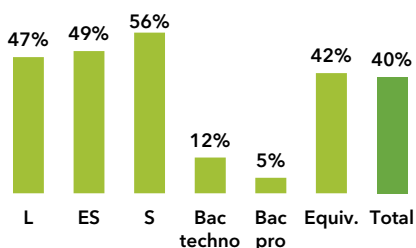
83% sont originaires de la Nouvelle-Aquitaine, 5% des DROM-COM, 1% de l'étranger.

Répartition des inscrits par genre et bac



La réussite de l'année 2011-12

Taux de réussite 2011-12 par bac



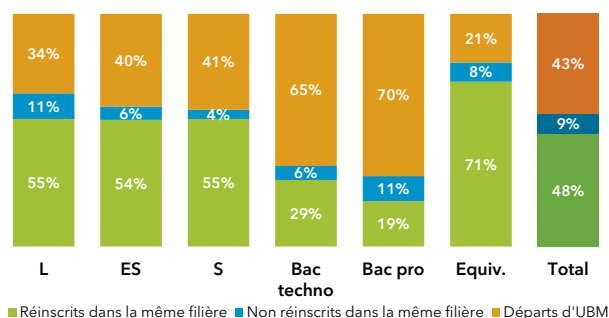
A l'issue de leur 1^{ère} année dans l'enseignement supérieur, **4 étudiants sur 10** ont validé leur L1. Les taux de réussite vont de 56% pour les bacheliers scientifiques à 5% pour les bacheliers professionnels. De plus, 45% des filles sont admises contre 31% des garçons.

Le parcours à l'issue de l'année 2011-12

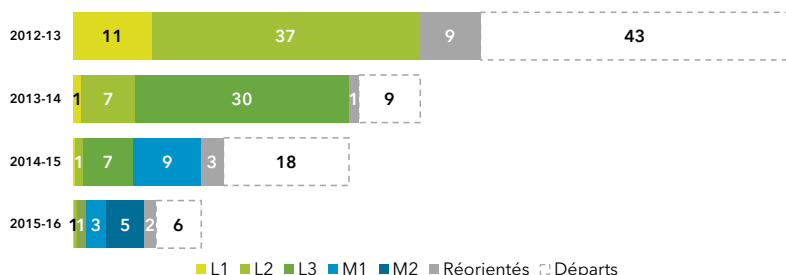
A la rentrée 2012, **48%** des étudiants ont confirmé leur projet d'études en étant inscrits dans la même filière, en L1 ou en L2, 9% se réorientent en interne et 43% quittent l'établissement. Les bacheliers généraux sont ceux qui se réinscrivent le plus souvent dans leur formation d'origine, les bacheliers professionnels étant ceux qui quittent le plus l'établissement.

De plus, les étudiantes se réinscrivent davantage que les étudiants dans la même filière (51% contre 42%).

Situation à la rentrée 2012 par bac



La confirmation du projet d'études sur 4 ans



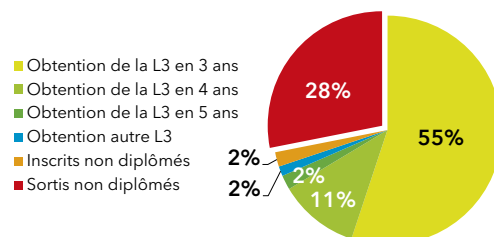
Le graphique ci-contre représente le parcours des étudiants qui ont confirmé leur projet d'études chaque année au sein de l'établissement.

Sur 100 étudiants en 2011-12, **10** sont toujours inscrits en 2015-16 dans la même filière, 5 d'entre eux étant en M2.

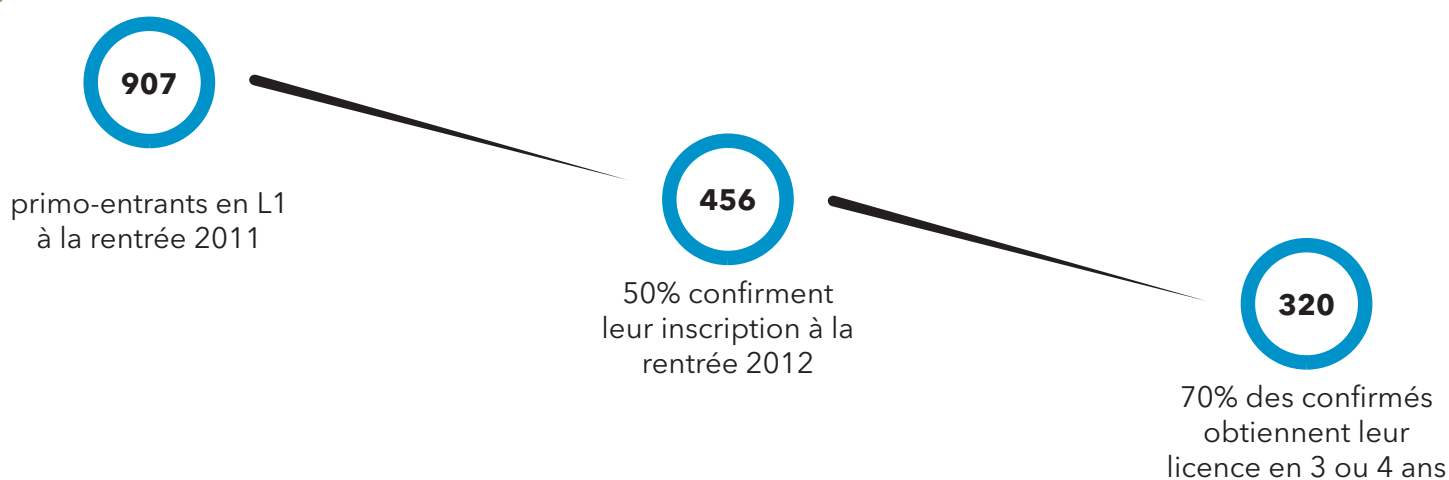
La réussite en licence

66% des étudiants qui se sont maintenus dans la filière à la rentrée 2012 ont obtenu leur licence en 3 ou 4 ans, 2% l'obtenant après 5 ans. 2% ont validé une autre licence suite à une réorientation. 2% sont toujours inscrits dans l'établissement 5 ans après, sans avoir validé de licence. 28% ont quitté l'université Bordeaux Montaigne sans être diplômés de licence.

Réussite en L3 des confirmés



UFR Humanités



* pour 921 inscriptions

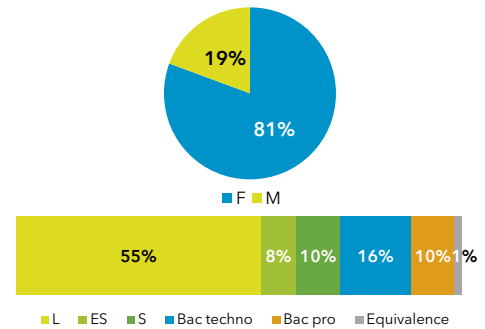
Les caractéristiques des étudiants

124 étudiants primo-entrants dans l'enseignement supérieur se sont inscrits en 2011-12 en 1^{ère} année de licence Arts, majoritairement des filles (81%).

73% sont titulaires d'un baccalauréat général, principalement littéraire. 16% sont des bacheliers technologiques, 10% des bacheliers professionnels et 1% ont obtenu une équivalence (titre étranger, DAEU...).

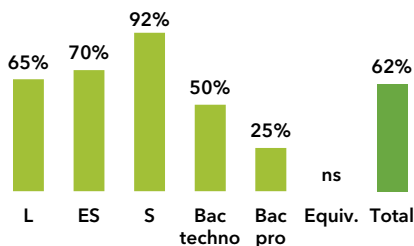
85% sont originaires de la Nouvelle-Aquitaine, 2% des DROM-COM, 2% de l'étranger.

Répartition des inscrits par genre et bac



La réussite de l'année 2011-12

Taux de réussite 2011-12 par bac



A l'issue de leur 1^{ère} année dans l'enseignement supérieur, 62% des étudiants ont validé leur L1. Les taux de réussite vont de 92% pour les bacheliers scientifiques à 25% pour les bacheliers professionnels. De plus, 63% des filles sont admises contre 58% des garçons.

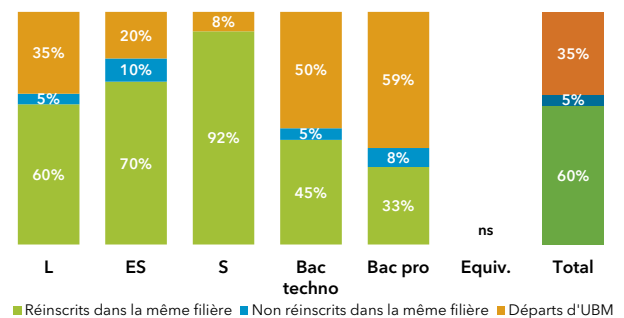
ns : résultats non significatifs au regard du faible effectif

Le parcours à l'issue de l'année 2011-12

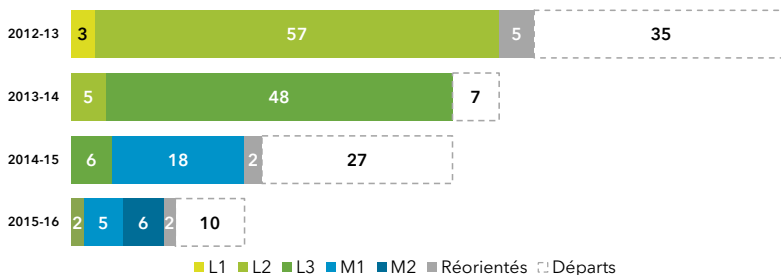
A la rentrée 2012, 60% des étudiants ont confirmé leur projet d'études en étant inscrits dans la même filière, en L1 ou en L2, 5% se réorientent en interne et 35% quittent l'établissement. Les bacheliers généraux sont ceux qui se réinscrivent le plus souvent dans leur formation d'origine, les bacheliers professionnels étant ceux qui quittent le plus l'établissement.

De plus, les étudiantes se réinscrivent davantage que les étudiants dans la même filière (51% contre 42%).

Situation à la rentrée 2012 par bac



La confirmation du projet d'études sur 4 ans



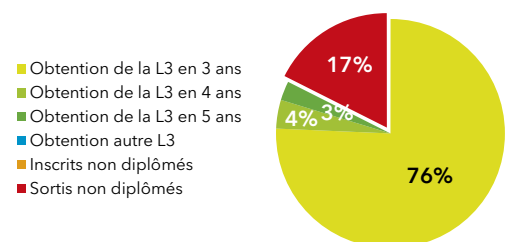
Le graphique ci-contre représente le parcours des étudiants qui ont confirmé leur projet d'études chaque année au sein de l'établissement.

Sur 100 étudiants en 2011-12, 12 sont toujours inscrits en 2015-16 dans la même filière, 6 d'entre eux étant en M2.

La réussite en licence

80% des étudiants qui se sont maintenus dans la filière à la rentrée 2012 ont obtenu leur licence en 3 ou 4 ans, 3% l'obtenant après 5 ans. 17% ont quitté l'université Bordeaux Montaigne sans être diplômés de licence.

Réussite en L3 des confirmés



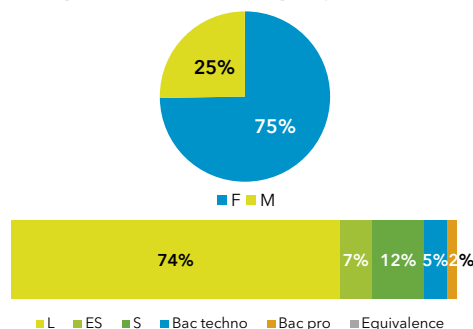
Les caractéristiques des étudiants

95 étudiants primo-entrants dans l'enseignement supérieur se sont inscrits en 2011-12 en 1^{ère} année de licence Arts du spectacle, majoritairement des filles (75%).

93% sont titulaires d'un baccalauréat général, principalement littéraire. 5% sont des bacheliers technologiques et 2% des bacheliers professionnels.

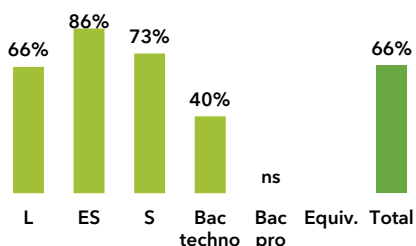
83% sont originaires de la Nouvelle-Aquitaine.

Répartition des inscrits par genre et bac



La réussite de l'année 2011-12

Taux de réussite 2011-12 par bac



A l'issue de leur 1^{ère} année dans l'enseignement supérieur, **2 étudiants sur 3** ont validé leur L1. Les taux de réussite vont de 86% pour les bacheliers économiques à 40% pour les bacheliers technologiques. De plus, 69% des filles sont admises contre 58% des garçons.

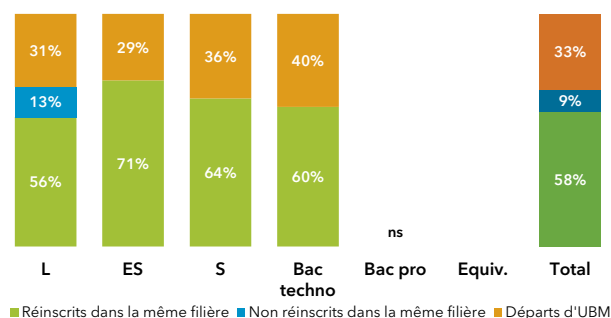
ns : résultats non significatifs au regard du faible effectif

Le parcours à l'issue de l'année 2011-12

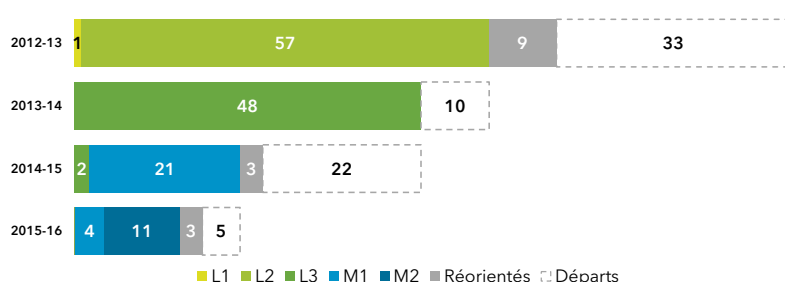
A la rentrée 2012, **58%** des étudiants ont confirmé leur projet d'études en étant inscrits dans la même filière, en L1 ou en L2, 9% se réorientent en interne et 33% quittent l'établissement.

De plus, étudiantes et étudiants se réinscrivent autant dans la même filière (58%).

Situation à la rentrée 2012 par bac



La confirmation du projet d'études sur 4 ans



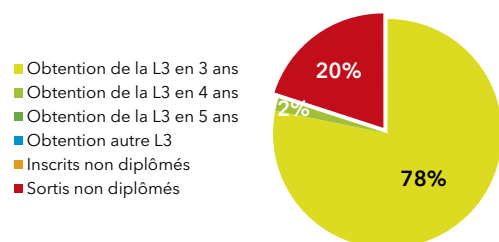
Le graphique ci-contre représente le parcours des étudiants qui ont confirmé leur projet d'études chaque année au sein de l'établissement.

Sur 100 étudiants en 2011-12, **15** sont toujours inscrits en 2015-16 dans la même filière, 11 d'entre eux étant en M2.

La réussite en licence

80% des étudiants qui se sont maintenus dans la filière à la rentrée 2012 ont obtenu leur licence en 3 ou 4 ans. 20% ont quitté l'université Bordeaux Montaigne sans être diplômés de licence.

Réussite en L3 des confirmés



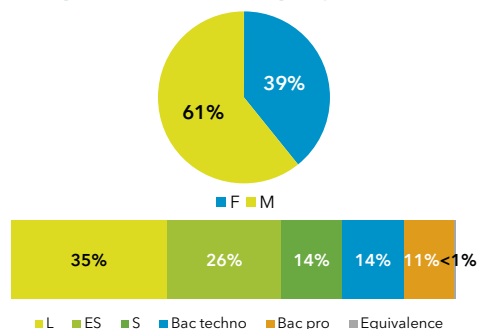
Les caractéristiques des étudiants

250 étudiants primo-entrants dans l'enseignement supérieur se sont inscrits en 2011-12 en 1^{ère} année de licence Histoire, majoritairement des garçons (61%).

75% sont titulaires d'un baccalauréat général, principalement littéraire. 14% sont des bacheliers technologiques, 11% des bacheliers professionnels et moins de 1% ont obtenu une équivalence (titre étranger, DAEU...).

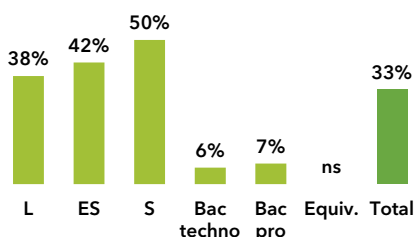
88% sont originaires de la Nouvelle-Aquitaine, 4% des DROM-COM, moins de 1% de l'étranger.

Répartition des inscrits par genre et bac



La réussite de l'année 2011-12

Taux de réussite 2011-12 par bac



A l'issue de leur 1^{ère} année dans l'enseignement supérieur, 33% des étudiants ont validé leur L1. Les taux de réussite vont de 50% pour les bacheliers scientifiques à 6% pour les bacheliers technologiques. De plus, 39% des filles sont admises contre 29% des garçons.

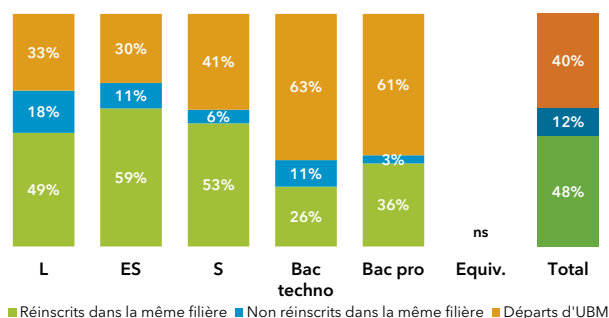
ns : résultats non significatifs au regard du faible effectif

Le parcours à l'issue de l'année 2011-12

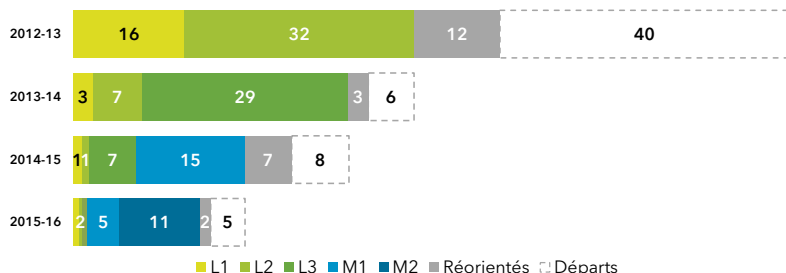
A la rentrée 2012, 48% des étudiants ont confirmé leur projet d'études en étant inscrits dans la même filière, en L1 ou en L2, 12% se réorientent en interne et 40% quittent l'établissement. Les bacheliers généraux sont ceux qui se réinscrivent le plus souvent dans leur formation d'origine, les bacheliers professionnels étant ceux qui quittent le plus l'établissement.

De plus, les étudiantes se réinscrivent davantage que les étudiants dans la même filière (53% contre 44%).

Situation à la rentrée 2012 par bac



La confirmation du projet d'études sur 4 ans



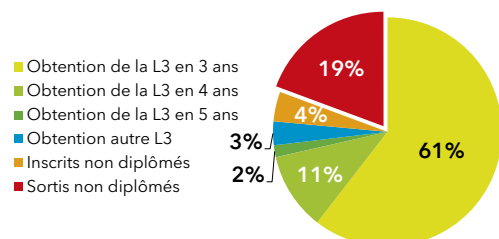
Le graphique ci-contre représente le parcours des étudiants qui ont confirmé leur projet d'études chaque année au sein de l'établissement.

Sur 100 étudiants en 2011-12, 18 sont toujours inscrits en 2015-16 dans la même filière, 11 d'entre eux étant en M2.

La réussite en licence

72% des étudiants qui se sont maintenus dans la filière à la rentrée 2012 ont obtenu leur licence en 3 ou 4 ans, 2% l'obtenant après 5 ans. 3% ont validé une autre licence suite à une réorientation. 4% sont toujours inscrits dans l'établissement 5 ans après, sans avoir validé de licence. 19% ont quitté l'université Bordeaux Montaigne sans être diplômés de licence.

Réussite en L3 des confirmés



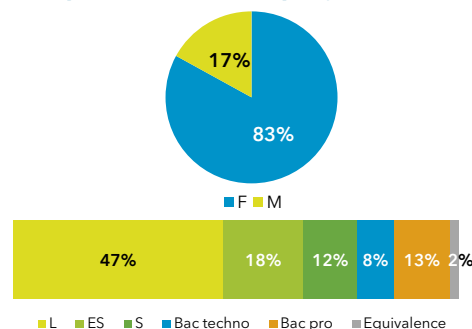
Les caractéristiques des étudiants

206 étudiants primo-entrants dans l'enseignement supérieur se sont inscrits en 2011-12 en 1^{ère} année de licence Histoire de l'art, majoritairement des filles (83%).

77% sont titulaires d'un baccalauréat général, principalement littéraire. 8% sont des bacheliers technologiques, 13% des bacheliers professionnels et 2% ont obtenu une équivalence (titre étranger, DAEU...).

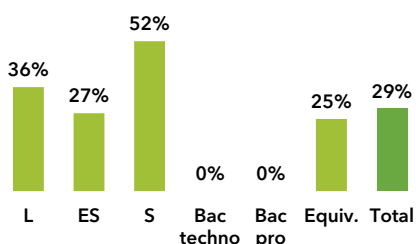
82% sont originaires de la Nouvelle-Aquitaine, moins de 1% des DROM-COM, 2% de l'étranger.

Répartition des inscrits par genre et bac



La réussite de l'année 2011-12

Taux de réussite 2011-12 par bac



A l'issue de leur 1^{ère} année dans l'enseignement supérieur, 29% des étudiants ont validé leur L1. Les taux de réussite vont de 52% pour les bacheliers scientifiques à 0% pour les bacheliers technologiques et professionnels. De plus, 30% des filles sont admises contre 20% des garçons.

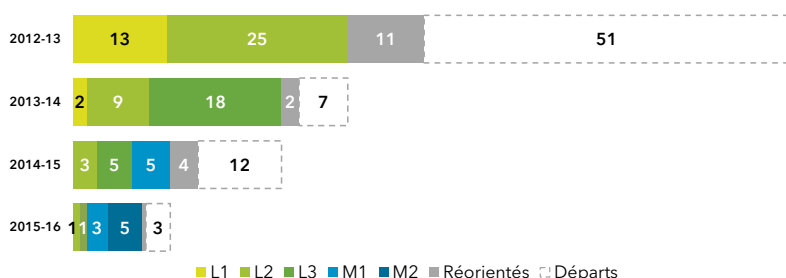
ns : résultats non significatifs au regard du faible effectif

Le parcours à l'issue de l'année 2011-12

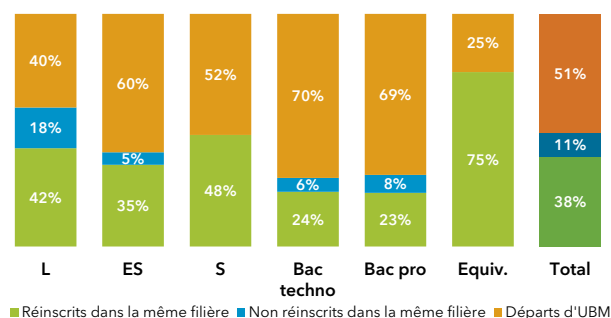
A la rentrée 2012, 38% des étudiants ont confirmé leur projet d'études en étant inscrits dans la même filière, en L1 ou en L2, 11% se réorientent en interne et 51% quittent l'établissement. Les bacheliers généraux sont ceux qui se réinscrivent le plus souvent dans leur formation d'origine, les bacheliers technologiques et professionnels étant ceux qui quittent le plus l'établissement.

De plus, les étudiantes se réinscrivent davantage que les étudiants dans la même filière (40% contre 29%).

La confirmation du projet d'études sur 4 ans



Situation à la rentrée 2012 par bac



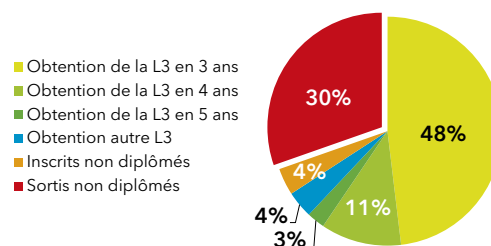
Le graphique ci-contre représente le parcours des étudiants qui ont confirmé leur projet d'études chaque année au sein de l'établissement.

Sur 100 étudiants en 2011-12, 10 sont toujours inscrits en 2015-16 dans la même filière, 5 d'entre eux étant en M2.

La réussite en licence

59% des étudiants qui se sont maintenus dans la filière à la rentrée 2012 ont obtenu leur licence en 3 ou 4 ans, 3% l'obtenant après 5 ans. 4% ont validé une autre licence suite à une réorientation. 4% sont toujours inscrits dans l'établissement 5 ans après, sans avoir validé de licence. 30% ont quitté l'université Bordeaux Montaigne sans être diplômés de licence.

Réussite en L3 des confirmés



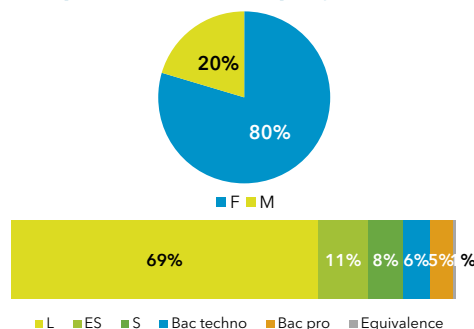
Les caractéristiques des étudiants

152 étudiants primo-entrants dans l'enseignement supérieur se sont inscrits en 2011-12 en 1^{ère} année de licence Lettres, majoritairement des filles (80%).

88% sont titulaires d'un baccalauréat général, principalement littéraire. 6% sont des bacheliers technologiques, 5% des bacheliers professionnels et 1% ont obtenu une équivalence (titre étranger, DAEU...).

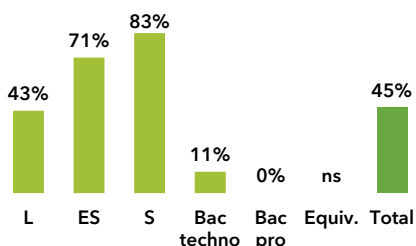
86% sont originaires de la Nouvelle-Aquitaine, 3% des DROM-COM, moins de 1% de l'étranger.

Répartition des inscrits par genre et bac



La réussite de l'année 2011-12

Taux de réussite 2011-12 par bac



À l'issue de leur 1^{ère} année dans l'enseignement supérieur, 45% des étudiants ont validé leur L1. Les taux de réussite vont de 83% pour les bacheliers scientifiques à 0% pour les bacheliers professionnels. De plus, 55% des garçons sont admis contre 42% des filles.

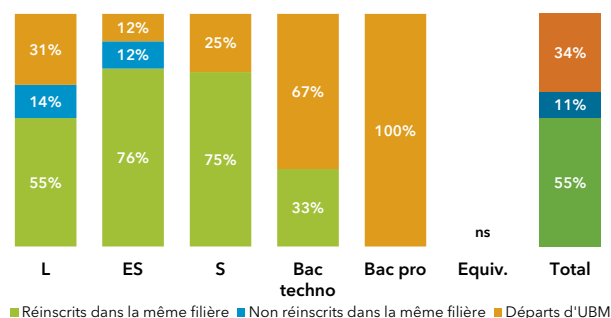
ns : résultats non significatifs au regard du faible effectif

Le parcours à l'issue de l'année 2011-12

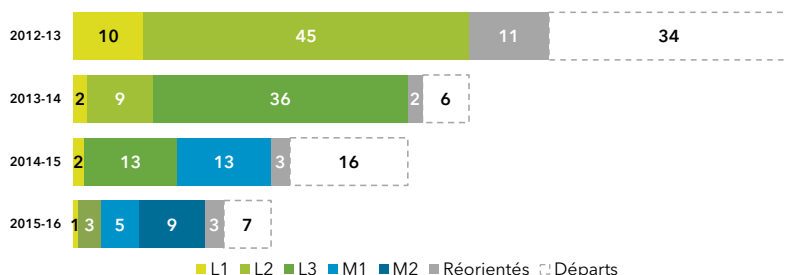
À la rentrée 2012, 55% des étudiants ont confirmé leur projet d'études en étant inscrits dans la même filière, en L1 ou en L2, 11% se réorientent en interne et 34% quittent l'établissement. Les bacheliers généraux sont ceux qui se réinscrivent le plus souvent dans leur formation d'origine, les bacheliers professionnels étant ceux qui quittent le plus l'établissement.

De plus, les étudiants se réinscrivent davantage que les étudiantes dans la même filière (74% contre 50%).

Situation à la rentrée 2012 par bac



La confirmation du projet d'études sur 4 ans



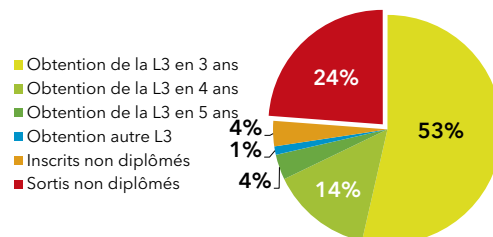
Le graphique ci-contre représente le parcours des étudiants qui ont confirmé leur projet d'études chaque année au sein de l'établissement.

Sur 100 étudiants en 2011-12, 18 sont toujours inscrits en 2015-16 dans la même filière, 9 d'entre eux étant en M2.

La réussite en licence

67% des étudiants qui se sont maintenus dans la filière à la rentrée 2012 ont obtenu leur licence en 3 ou 4 ans, 4% l'obtenant après 5 ans. 1% a validé une autre licence suite à une réorientation. 4% sont toujours inscrits dans l'établissement 5 ans après, sans avoir validé de licence. 24% ont quitté l'université Bordeaux Montaigne sans être diplômés de licence.

Réussite en L3 des confirmés



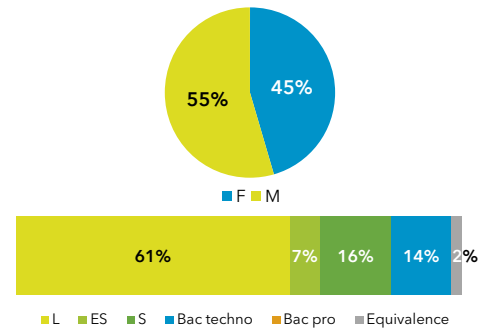
Les caractéristiques des étudiants

44 étudiants primo-entrants dans l'enseignement supérieur se sont inscrits en 2011-12 en 1^{ère} année de licence Musicologie, majoritairement des garçons (55%).

84% sont titulaires d'un baccalauréat général, principalement littéraire. 14% sont des bacheliers technologiques et 2% ont obtenu une équivalence (titre étranger, DAEU...).

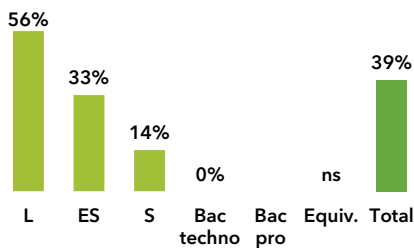
77% sont originaires de la Nouvelle-Aquitaine, 2% des DROM-COM, 2% de l'étranger.

Répartition des inscrits par genre et bac



La réussite de l'année 2011-12

Taux de réussite 2011-12 par bac



A l'issue de leur 1^{ère} année dans l'enseignement supérieur, 39% des étudiants ont validé leur L1. Les taux de réussite vont de 56% pour les bacheliers littéraires à 0% pour les bacheliers technologiques. De plus, 60% des filles sont admises contre 21% des garçons.

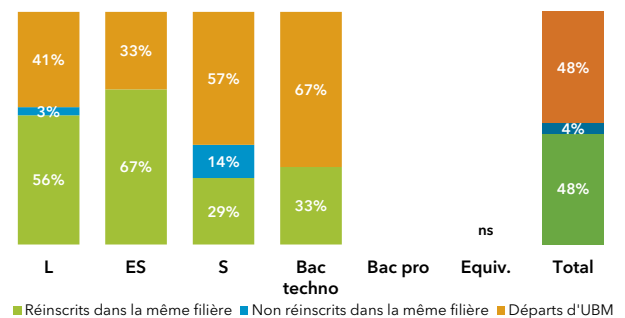
ns : résultats non significatifs au regard du faible effectif

Le parcours à l'issue de l'année 2011-12

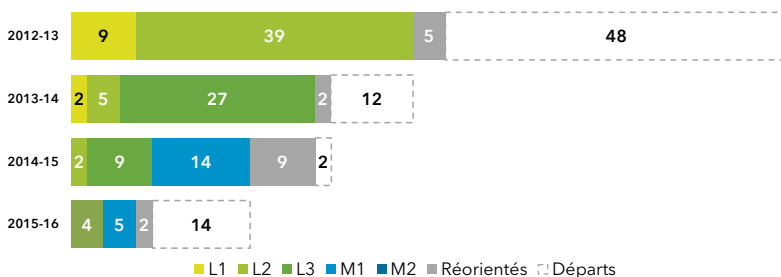
A la rentrée 2012, 48% des étudiants ont confirmé leur projet d'études en étant inscrits dans la même filière, en L1 ou en L2, 4% se réorientent en interne et 58% quittent l'établissement. Les bacheliers généraux sont ceux qui se réinscrivent le plus souvent dans leur formation d'origine, les bacheliers technologiques étant ceux qui quittent le plus l'établissement.

De plus, les étudiantes se réinscrivent davantage que les étudiants dans la même filière (55% contre 42%).

Situation à la rentrée 2012 par bac



La confirmation du projet d'études sur 4 ans



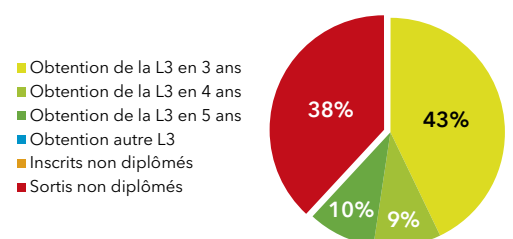
Le graphique ci-contre représente le parcours des étudiants qui ont confirmé leur projet d'études chaque année au sein de l'établissement.

Sur 100 étudiants en 2011-12, 9 sont toujours inscrits en 2015-16 dans la même filière, 5 d'entre eux étant en M1.

La réussite en licence

52% des étudiants qui se sont maintenus dans la filière à la rentrée 2012 ont obtenu leur licence en 3 ou 4 ans, 10% l'obtenant après 5 ans. 38% ont quitté l'université Bordeaux Montaigne sans être diplômés de licence.

Réussite en L3 des confirmés



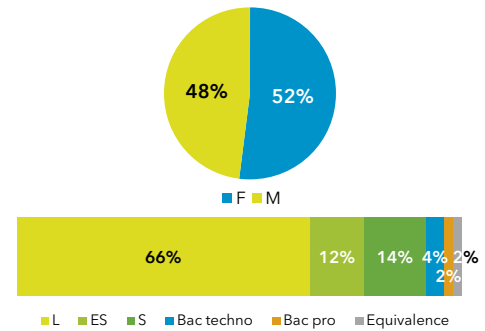
Les caractéristiques des étudiants

50 étudiants primo-entrants dans l'enseignement supérieur se sont inscrits en 2011-12 en 1^{ère} année de licence Philosophie, majoritairement des filles (52%).

92% sont titulaires d'un baccalauréat général, principalement littéraire. 4% sont des bacheliers technologiques, 2% des bacheliers professionnels et 2% ont obtenu une équivalence (titre étranger, DAEU...).

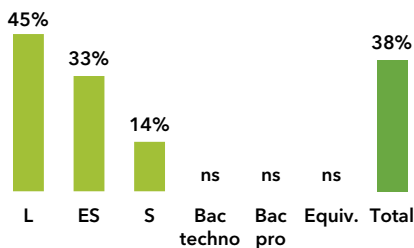
92% sont originaires de la Nouvelle-Aquitaine, 2% de l'étranger.

Répartition des inscrits par genre et bac



La réussite de l'année 2011-12

Taux de réussite 2011-12 par bac



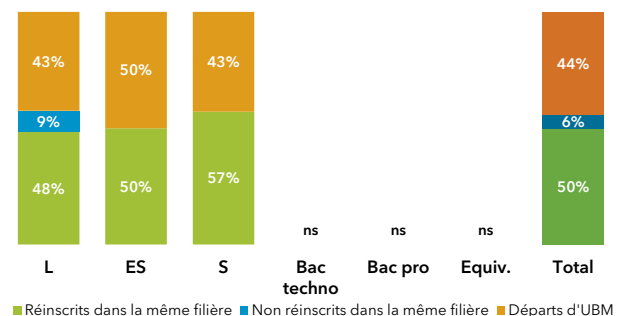
À l'issue de leur 1^{ère} année dans l'enseignement supérieur, 38% des étudiants ont validé leur L1. Les taux de réussite vont de 45% pour les bacheliers littéraires à 14% pour les bacheliers scientifiques. De plus, 46% des filles sont admises contre 29% des garçons.

ns : résultats non significatifs au regard du faible effectif

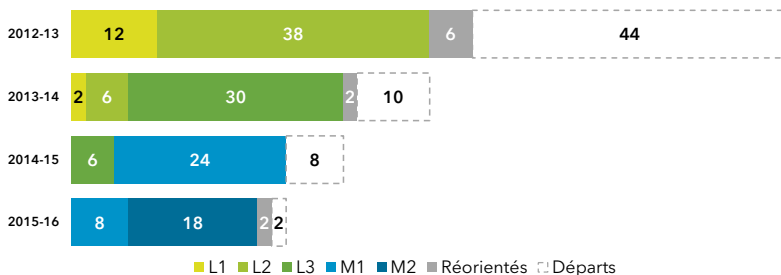
Le parcours à l'issue de l'année 2011-12

À la rentrée 2012, 50% des étudiants ont confirmé leur projet d'études en étant inscrits dans la même filière, en L1 ou en L2, 6% se réorientent en interne et 44% quittent l'établissement. De plus, les étudiants se réinscrivent davantage que les étudiantes dans la même filière (54% contre 46%).

Situation à la rentrée 2012 par bac



La confirmation du projet d'études sur 4 ans



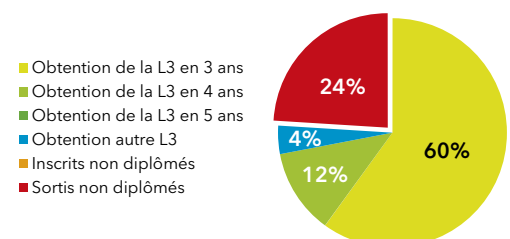
Le graphique ci-contre représente le parcours des étudiants qui ont confirmé leur projet d'études chaque année au sein de l'établissement.

Sur 100 étudiants en 2011-12, 26 sont toujours inscrits en 2015-16 dans la même filière, 18 d'entre eux étant en M2.

La réussite en licence

72% des étudiants qui se sont maintenus dans la filière à la rentrée 2012 ont obtenu leur licence en 3 ou 4 ans. 4% ont validé une autre licence suite à une réorientation. 24% ont quitté l'université Bordeaux Montaigne sans être diplômés de licence.

Réussite en L3 des confirmés



UFR Langues et civilisations



* pour 1 208 inscriptions

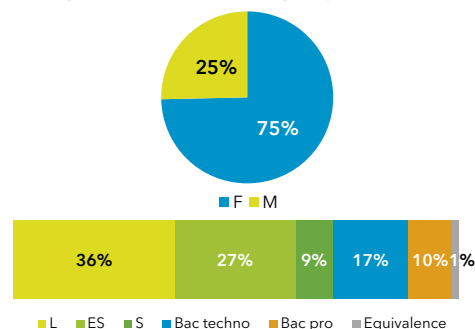
Les caractéristiques des étudiants

627 étudiants primo-entrants dans l'enseignement supérieur se sont inscrits en 2011-12 en 1^{ère} année de licence Langues étrangères appliquées, majoritairement des filles (75%).

72% sont titulaires d'un baccalauréat général, principalement littéraire. 17% sont des bacheliers technologiques, 10% des bacheliers professionnels et 1% ont obtenu une équivalence (titre étranger, DAEU...).

82% sont originaires de la Nouvelle-Aquitaine, 6% des DROM-COM, 2% de l'étranger.

Répartition des inscrits par genre et bac



La réussite de l'année 2011-12

Taux de réussite 2011-12 par bac



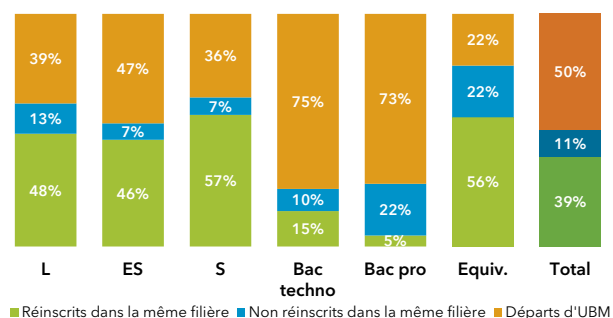
À l'issue de leur 1^{ère} année dans l'enseignement supérieur, 28% des étudiants ont validé leur L1. Les taux de réussite vont de 56% pour les titulaires d'une équivalence à 1% pour les bacheliers professionnels. De plus, 32% des filles sont admises contre 16% des garçons.

Le parcours à l'issue de l'année 2011-12

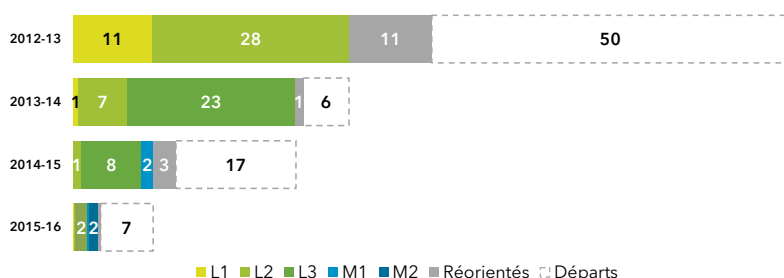
À la rentrée 2012, 39% des étudiants ont confirmé leur projet d'études en étant inscrits dans la même filière, en L1 ou en L2, 11% se réorientent en interne et 50% quittent l'établissement. Les bacheliers généraux sont ceux qui se réinscrivent le plus souvent dans leur formation d'origine, les bacheliers technologiques étant ceux qui quittent le plus l'établissement.

De plus, les étudiantes se réinscrivent davantage que les étudiants dans la même filière (42% contre 29%).

Situation à la rentrée 2012 par bac



La confirmation du projet d'études sur 4 ans



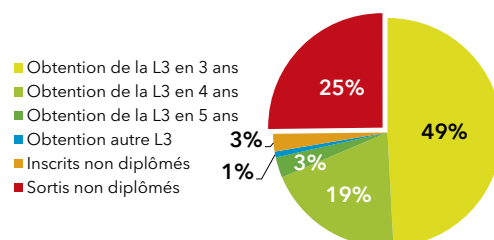
Le graphique ci-contre représente le parcours des étudiants qui ont confirmé leur projet d'études chaque année au sein de l'établissement.

Sur 100 étudiants en 2011-12, 4 sont toujours inscrits en 2015-16 dans la même filière, 2 d'entre eux étant en M2.

La réussite en licence

68% des étudiants qui se sont maintenus dans la filière à la rentrée 2012 ont obtenu leur licence en 3 ou 4 ans, 3% l'obtenant après 5 ans. 1% a validé une autre licence suite à une réorientation. 4% sont toujours inscrits dans l'établissement 5 ans après, sans avoir validé de licence. 24% ont quitté l'université Bordeaux Montaigne sans être diplômés de licence.

Réussite en L3 des confirmés



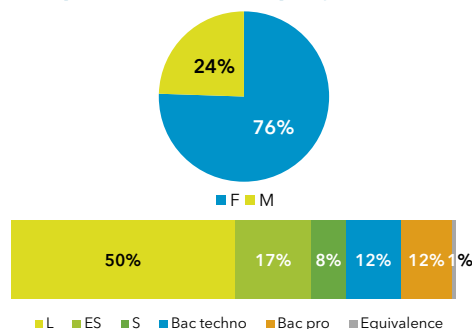
Les caractéristiques des étudiants

478 étudiants primo-entrants dans l'enseignement supérieur se sont inscrits en 2011-12 en 1^{ère} année de licence LLCER, majoritairement des filles (76%).

75% sont titulaires d'un baccalauréat général, principalement littéraire. 12% sont des bacheliers technologiques, 12% des bacheliers professionnels et 1% ont obtenu une équivalence (titre étranger, DAEU...).

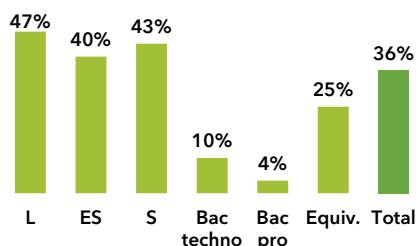
84% sont originaires de la Nouvelle-Aquitaine, 5% des DROM-COM, 1% de l'étranger.

Répartition des inscrits par genre et bac



La réussite de l'année 2011-12

Taux de réussite 2011-12 par bac



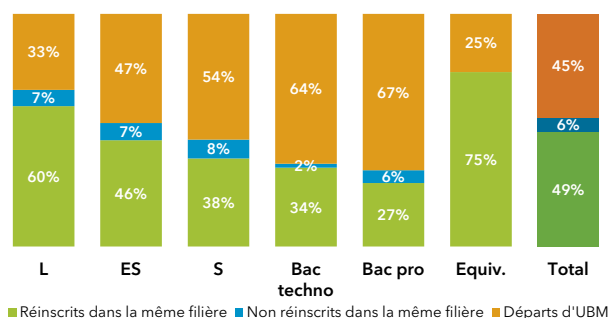
A l'issue de leur 1^{ère} année dans l'enseignement supérieur, 36% des étudiants ont validé leur L1. Les taux de réussite vont de 47% pour les bacheliers littéraires à 4% pour les bacheliers professionnels. De plus, 40% des filles sont admises contre 22% des garçons.

Le parcours à l'issue de l'année 2011-12

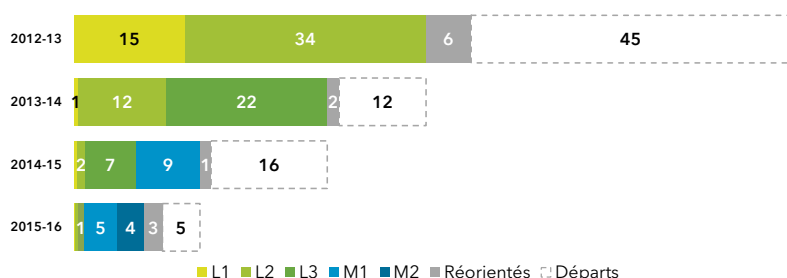
A la rentrée 2012, 49% des étudiants ont confirmé leur projet d'études en étant inscrits dans la même filière, en L1 ou en L2, 6% se réorientent en interne et 45% quittent l'établissement. Les bacheliers généraux sont ceux qui se réinscrivent le plus souvent dans leur formation d'origine, les bacheliers professionnels étant ceux qui quittent le plus l'établissement.

De plus, les étudiantes se réinscrivent davantage que les étudiants dans la même filière (54% contre 34%).

Situation à la rentrée 2012 par bac



La confirmation du projet d'études sur 4 ans



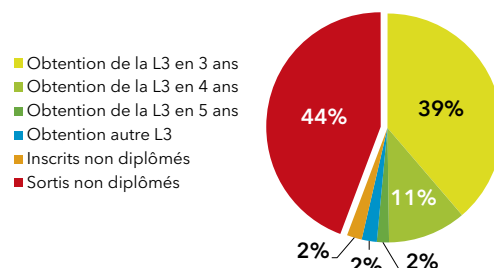
Le graphique ci-contre représente le parcours des étudiants qui ont confirmé leur projet d'études chaque année au sein de l'établissement.

Sur 100 étudiants en 2011-12, 10 sont toujours inscrits en 2015-16 dans la même filière, 4 d'entre eux étant en M2.

La réussite en licence

50% des étudiants qui se sont maintenus dans la filière à la rentrée 2012 ont obtenu leur licence en 3 ou 4 ans, 2% l'obtenant après 5 ans. 2% ont validé une autre licence suite à une réorientation. 2% sont toujours inscrits dans l'établissement 5 ans après, sans avoir validé de licence. 44% ont quitté l'université Bordeaux Montaigne sans être diplômés de licence.

Réussite en L3 des confirmés



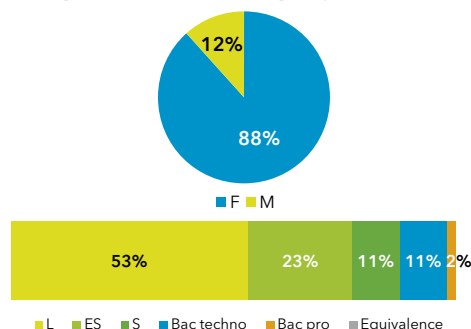
Les caractéristiques des étudiants

103 étudiants primo-entrants dans l'enseignement supérieur se sont inscrits en 2011-12 en 1^{ère} année de licence Sciences du langage, majoritairement des filles (88%).

87% sont titulaires d'un baccalauréat général, principalement littéraire. 11% sont des bacheliers technologiques, 2% des bacheliers professionnels.

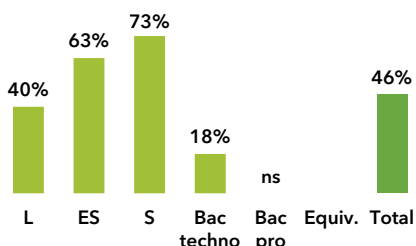
90% sont originaires de la Nouvelle-Aquitaine, 6% des DROM-COM.

Répartition des inscrits par genre et bac



La réussite de l'année 2011-12

Taux de réussite 2011-12 par bac



A l'issue de leur 1^{ère} année dans l'enseignement supérieur, 46% des étudiants ont validé leur L1. Les taux de réussite vont de 73% pour les bacheliers scientifiques à 18% pour les bacheliers technologiques. De plus, 48% des filles sont admises contre 25% des garçons.

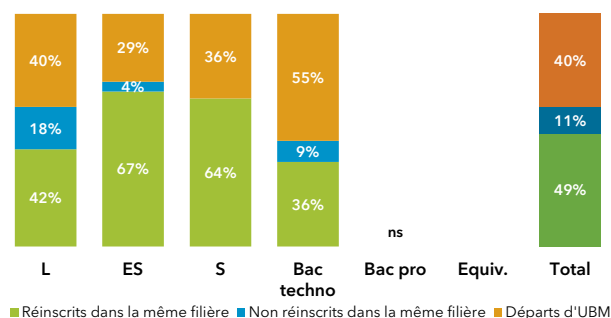
ns : résultats non significatifs au regard du faible effectif

Le parcours à l'issue de l'année 2011-12

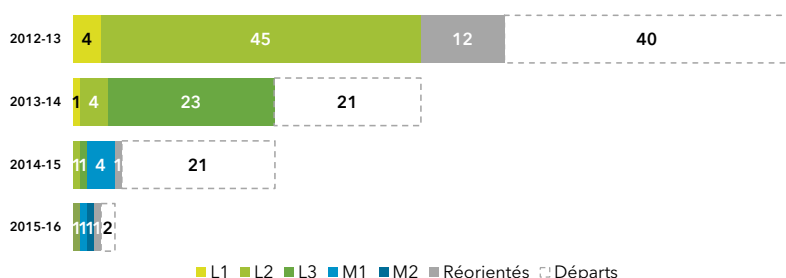
A la rentrée 2012, 49% des étudiants ont confirmé leur projet d'études en étant inscrits dans la même filière, en L1 ou en L2, 11% se réorientent en interne et 40% quittent l'établissement. Les bacheliers généraux sont ceux qui se réinscrivent le plus souvent dans leur formation d'origine, les bacheliers technologiques étant ceux qui quittent le plus l'établissement.

De plus, les étudiantes se réinscrivent davantage que les étudiants dans la même filière (52% contre 25%).

Situation à la rentrée 2012 par bac



La confirmation du projet d'études sur 4 ans



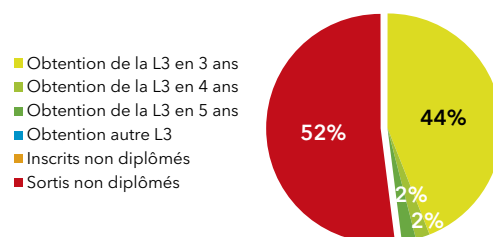
Le graphique ci-contre représente le parcours des étudiants qui ont confirmé leur projet d'études chaque année au sein de l'établissement.

Sur 100 étudiants en 2011-12, 3 sont toujours inscrits en 2015-16 dans la même filière, 1 d'entre eux étant en M2.

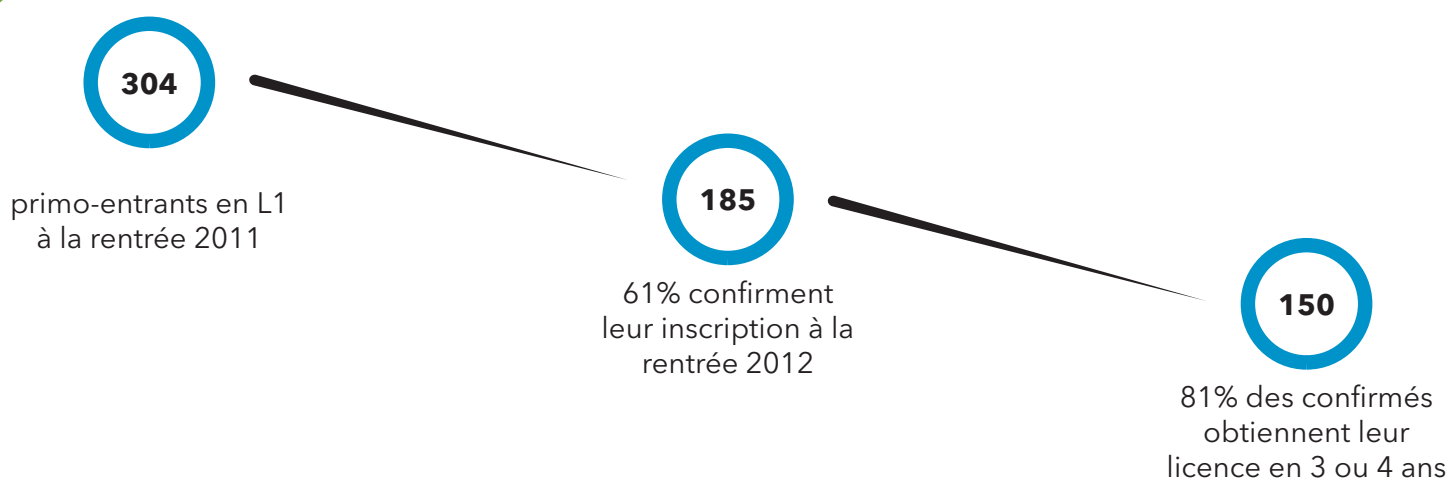
La réussite en licence

46% des étudiants qui se sont maintenus dans la filière à la rentrée 2012 ont obtenu leur licence en 3 ou 4 ans, 2% l'obtenant après 5 ans. 52% ont quitté l'université Bordeaux Montaigne sans être diplômés de licence.

Réussite en L3 des confirmés



UFR Sciences des territoires et communication



* pour 304 inscriptions

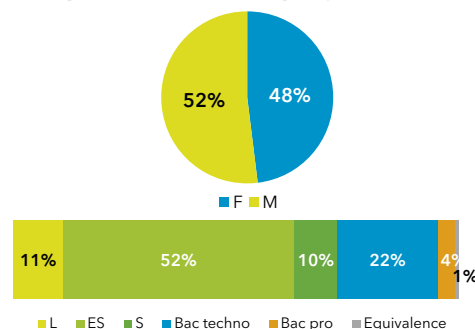
Les caractéristiques des étudiants

154 étudiants primo-entrants dans l'enseignement supérieur se sont inscrits en 2011-12 en 1^{ère} année de licence Géographie et aménagement, majoritairement des garçons (52%).

73% sont titulaires d'un baccalauréat général, principalement économique et social. 22% sont des bacheliers technologiques, 4% des bacheliers professionnels et 1% ont obtenu une équivalence (titre étranger, DAEU...).

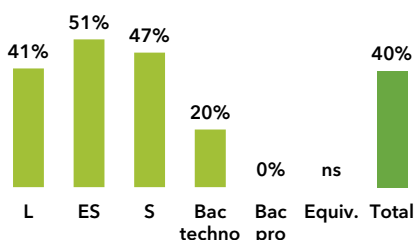
64% sont originaires de la Nouvelle-Aquitaine, 30% des DROM-COM, moins de 1% de l'étranger.

Répartition des inscrits par genre et bac



La réussite de l'année 2011-12

Taux de réussite 2011-12 par bac



A l'issue de leur 1^{ère} année dans l'enseignement supérieur, **4 étudiants sur 10** ont validé leur L1. Les taux de réussite vont de 51% pour les bacheliers économiques à 0% pour les bacheliers professionnels. De plus, 53% des filles sont admises contre 29% des garçons.

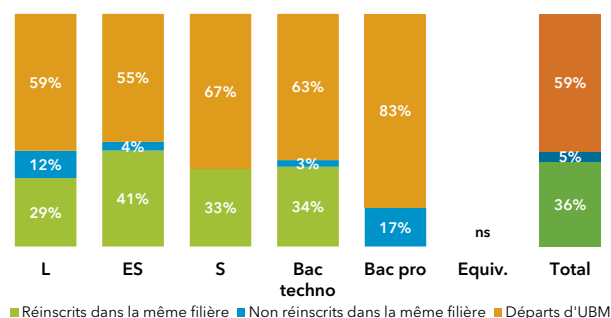
ns : résultats non significatifs au regard du faible effectif

Le parcours à l'issue de l'année 2011-12

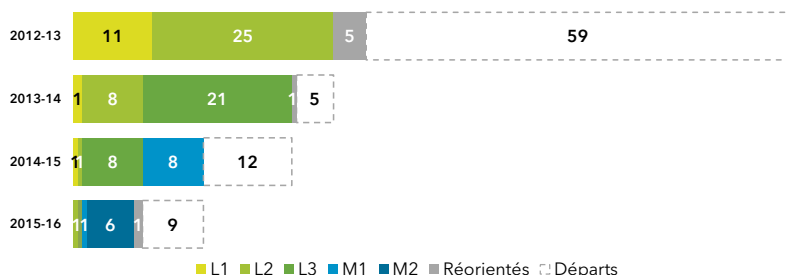
A la rentrée 2012, **36%** des étudiants ont confirmé leur projet d'études en étant inscrits dans la même filière, en L1 ou en L2, 5% se réorientent en interne et 59% quittent l'établissement. Les bacheliers généraux sont ceux qui se réinscrivent le plus souvent dans leur formation d'origine, les bacheliers professionnels étant ceux qui quittent le plus l'établissement.

De plus, les étudiantes se réinscrivent davantage que les étudiants dans la même filière (39% contre 34%).

Situation à la rentrée 2012 par bac



La confirmation du projet d'études sur 4 ans



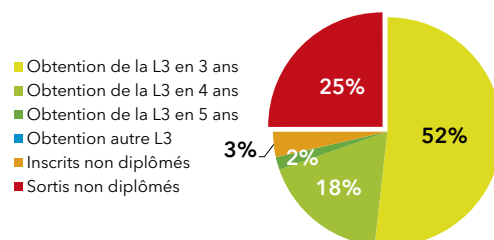
Le graphique ci-contre représente le parcours des étudiants qui ont confirmé leur projet d'études chaque année au sein de l'établissement.

Sur 100 étudiants en 2011-12, **8** sont toujours inscrits en 2015-16 dans la même filière, 6 d'entre eux étant en M2.

La réussite en licence

70% des étudiants qui se sont maintenus dans la filière à la rentrée 2012 ont obtenu leur licence en 3 ou 4 ans, 2% l'obtenant après 5 ans. 3% sont toujours inscrits dans l'établissement 5 ans après, sans avoir validé de licence. 25% ont quitté l'université Bordeaux Montaigne sans être diplômés de licence.

Réussite en L3 des confirmés



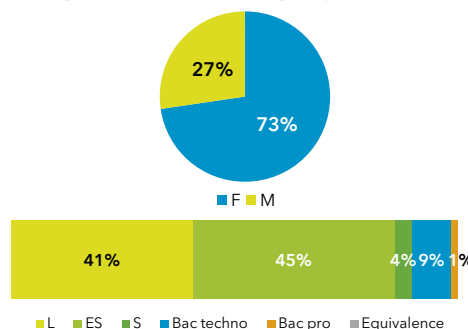
Les caractéristiques des étudiants

150 étudiants primo-entrants dans l'enseignement supérieur se sont inscrits en 2011-12 en 1^{ère} année de licence Information-communication, majoritairement des filles (73%).

90% sont titulaires d'un baccalauréat général, principalement littéraire. 9% sont des bacheliers technologiques et 1% des bacheliers professionnels.

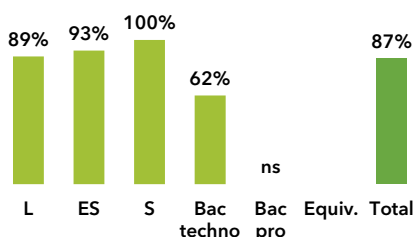
90% sont originaires de la Nouvelle-Aquitaine, 3% de l'étranger.

Répartition des inscrits par genre et bac



La réussite de l'année 2011-12

Taux de réussite 2011-12 par bac



A l'issue de leur 1^{ère} année dans l'enseignement supérieur, 87% des étudiants ont validé leur L1. Les taux de réussite vont de 100% pour les bacheliers scientifiques à 62% pour les bacheliers technologiques. De plus, 90% des filles sont admises contre 80% des garçons.

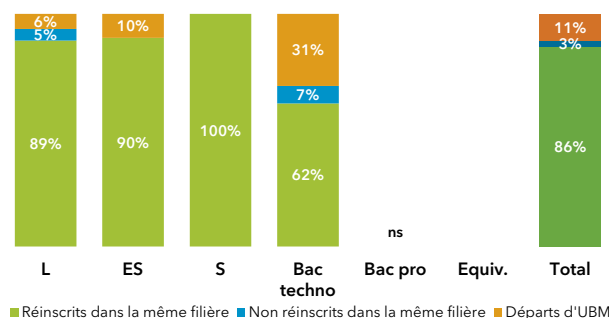
ns : résultats non significatifs au regard du faible effectif

Le parcours à l'issue de l'année 2011-12

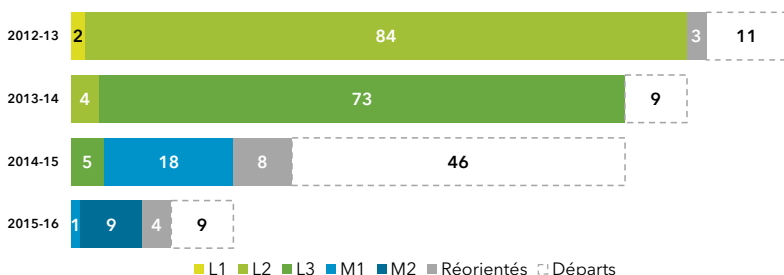
A la rentrée 2012, 86% des étudiants ont confirmé leur projet d'études en étant inscrits dans la même filière, en L1 ou en L2, 3% se réorientent en interne et 11% quittent l'établissement. Les bacheliers généraux sont ceux qui se réinscrivent le plus souvent dans leur formation d'origine, les bacheliers technologiques étant ceux qui quittent le plus l'établissement.

De plus, étudiantes et étudiants se réinscrivent autant dans la même filière (respectivement 86% et 85%).

Situation à la rentrée 2012 par bac



La confirmation du projet d'études sur 4 ans



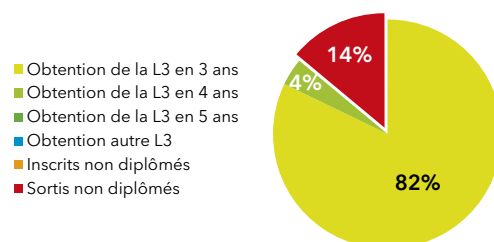
Le graphique ci-contre représente le parcours des étudiants qui ont confirmé leur projet d'études chaque année au sein de l'établissement.

Sur 100 étudiants en 2011-12, 10 sont toujours inscrits en 2015-16 dans la même filière, 9 d'entre eux étant en M2.

La réussite en licence

86% des étudiants qui se sont maintenus dans la filière à la rentrée 2012 ont obtenu leur licence en 3 ou 4 ans. 14% ont quitté l'université Bordeaux Montaigne sans être diplômés de licence.

Réussite en L3 des confirmés



Suivi par type de bac



BACHELIERS GÉNÉRAUX

1864 étudiants

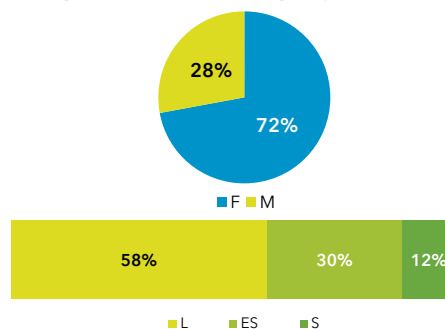
Les caractéristiques des étudiants

1864 étudiants primo-entrants dans l'enseignement supérieur, bacheliers généraux, se sont inscrits en 2011-12 en 1^{ère} année de licence, majoritairement des filles (72%).

58% sont titulaires d'un baccalauréat littéraire, 30% d'un baccalauréat économique et social et 12% d'un baccalauréat scientifique.

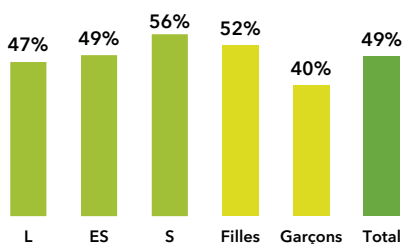
84% sont originaires de la Nouvelle-Aquitaine, 5% des DROM-COM, moins de 1% de l'étranger.

Répartition des inscrits par genre et bac



La réussite de l'année 2011-12

Taux de réussite 2011-12 par bac et sexe



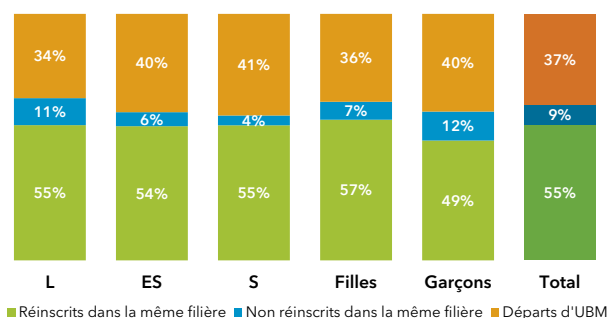
À l'issue de leur 1^{ère} année dans l'enseignement supérieur, 49% des étudiants ont validé leur L1. Les taux de réussite vont de 56% pour les bacheliers scientifiques à 47% pour les bacheliers littéraires. De plus, 52% des filles sont admises contre 40% des garçons.

Le parcours à l'issue de l'année 2011-12

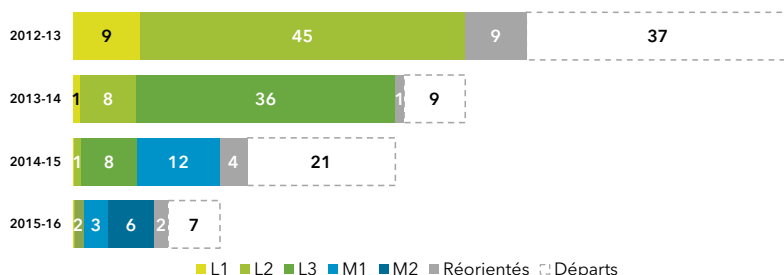
À la rentrée 2012, 55% des étudiants ont confirmé leur projet d'études en étant inscrits dans la même filière, en L1 ou en L2, 9% se réorientent en interne et 37% quittent l'établissement. Quelle que soit la série du baccalauréat, les étudiants se réinscrivent dans les mêmes proportions, les bacheliers littéraires quittant moins l'établissement.

De plus, les étudiantes se réinscrivent davantage que les étudiants dans la même filière (57% contre 49%).

Situation à la rentrée 2012 par bac et sexe



La confirmation du projet d'études sur 4 ans



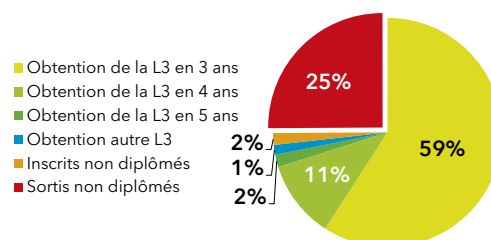
Le graphique ci-contre représente le parcours des étudiants qui ont confirmé leur projet d'études chaque année au sein de l'établissement.

Sur 100 étudiants en 2011-12, 11 sont toujours inscrits en 2015-16 dans la même filière, 6 d'entre eux étant en M2.

La réussite en licence

70% des étudiants qui se sont maintenus dans la filière à la rentrée 2012 ont obtenu leur licence en 3 ou 4 ans, 2% l'obtenant après 5 ans. 1% a validé une autre licence suite à une réorientation. 2% sont toujours inscrits dans l'établissement 5 ans après, sans avoir validé de licence. 25% ont quitté l'université Bordeaux Montaigne sans être diplômés de licence.

Réussite en L3 des confirmés

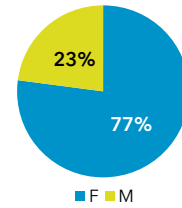


Les caractéristiques des étudiants

1074 étudiants primo-entrants dans l'enseignement supérieur, bacheliers littéraires, se sont inscrits en 2011-12 en 1^{ère} année de licence, majoritairement des filles (77%).

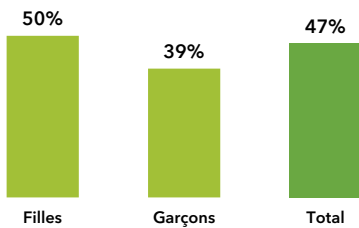
83% sont originaires de la Nouvelle-Aquitaine, 5% des DROM-COM, moins de 1% de l'étranger.

Répartition des inscrits par genre



La réussite de l'année 2011-12

Taux de réussite 2011-12 par sexe

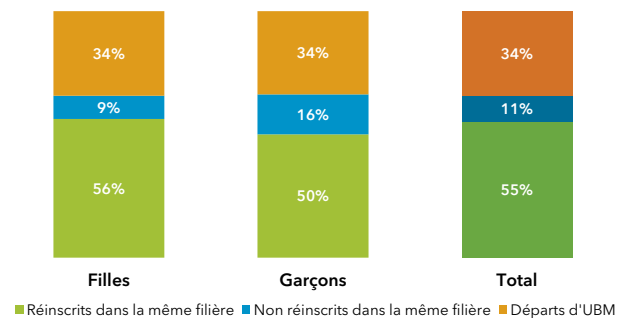


A l'issue de leur 1^{ère} année dans l'enseignement supérieur, 47% des étudiants ont validé leur L1. 50% des filles sont admises contre 39% des garçons.

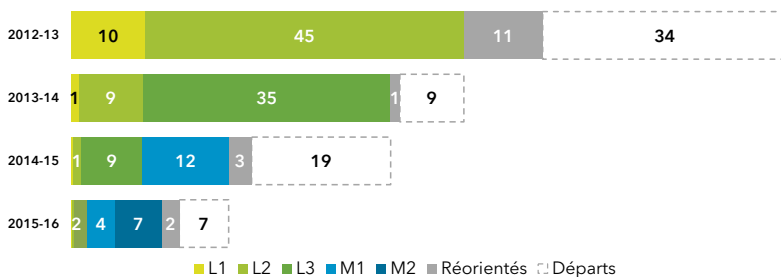
Le parcours à l'issue de l'année 2011-12

A la rentrée 2012, 55% des étudiants ont confirmé leur projet d'études en étant inscrits dans la même filière, en L1 ou en L2, 11% se réorientent en interne et 34% quittent l'établissement. Les étudiantes se réinscrivent davantage que les étudiants dans la même filière (39% contre 34%), les garçons se réorientant davantage au sein de l'établissement.

Situation à la rentrée 2012 par sexe



La confirmation du projet d'études sur 4 ans



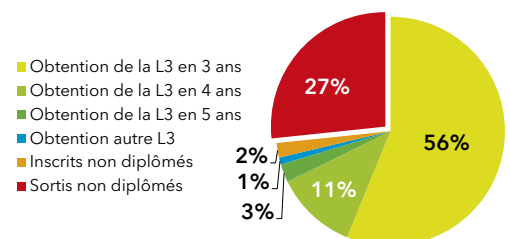
Le graphique ci-contre représente le parcours des étudiants qui ont confirmé leur projet d'études chaque année au sein de l'établissement.

Sur 100 étudiants en 2011-12, 13 sont toujours inscrits en 2015-16 dans la même filière, 7 d'entre eux étant en M2.

La réussite en licence

67% des étudiants qui se sont maintenus dans la filière à la rentrée 2012 ont obtenu leur licence en 3 ou 4 ans, 3% l'obtenant après 5 ans. 1% a validé une autre licence suite à une réorientation. 2% sont toujours inscrits dans l'établissement 5 ans après, sans avoir validé de licence. 27% ont quitté l'université Bordeaux Montaigne sans être diplômés de licence.

Réussite en L3 des confirmés

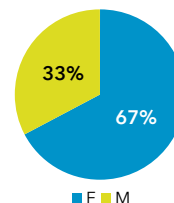


Les caractéristiques des étudiants

562 étudiants primo-entrants dans l'enseignement supérieur, bacheliers économiques, se sont inscrits en 2011-12 en 1^{ère} année de licence, majoritairement des filles (67%).

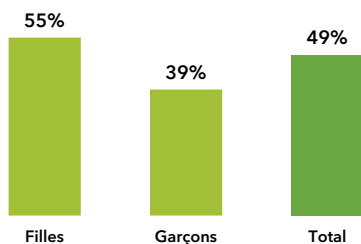
83% sont originaires de la Nouvelle-Aquitaine, 7% des DROM-COM, moins de 1% de l'étranger.

Répartition des inscrits par genre



La réussite de l'année 2011-12

Taux de réussite 2011-12 par sexe

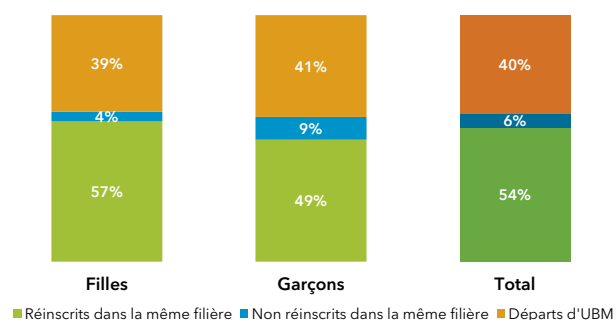


A l'issue de leur 1^{ère} année dans l'enseignement supérieur, 49% des étudiants ont validé leur L1. 55% des filles sont admises contre 39% des garçons.

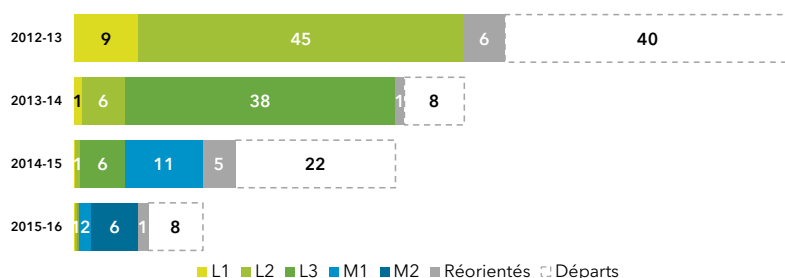
Le parcours à l'issue de l'année 2011-12

A la rentrée 2012, 54% des étudiants ont confirmé leur projet d'études en étant inscrits dans la même filière, en L1 ou en L2, 6% se réorientent en interne et 40% quittent l'établissement. Les étudiantes se réinscrivent davantage que les étudiants dans la même filière (57% contre 49%), les garçons se réorientant davantage au sein de l'établissement.

Situation à la rentrée 2012 par sexe



La confirmation du projet d'études sur 4 ans



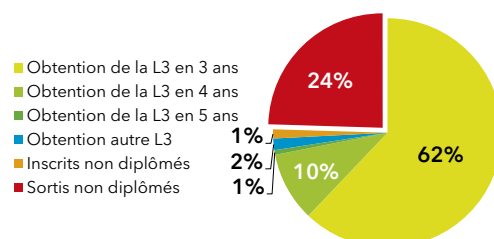
Le graphique ci-contre représente le parcours des étudiants qui ont confirmé leur projet d'études chaque année au sein de l'établissement.

Sur 100 étudiants en 2011-12, 9 sont toujours inscrits en 2015-16 dans la même filière, 6 d'entre eux étant en M2.

La réussite en licence

72% des étudiants qui se sont maintenus dans la filière à la rentrée 2012 ont obtenu leur licence en 3 ou 4 ans, 1% l'obtenant après 5 ans. 2% ont validé une autre licence suite à une réorientation. 1% est toujours inscrit dans l'établissement 5 ans après, sans avoir validé de licence. 24% ont quitté l'université Bordeaux Montaigne sans être diplômés de licence.

Réussite en L3 des confirmés

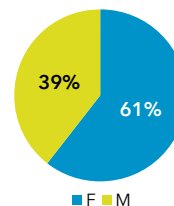


Les caractéristiques des étudiants

228 étudiants primo-entrants dans l'enseignement supérieur, bacheliers scientifiques, se sont inscrits en 2011-12 en 1^{ère} année de licence, majoritairement des filles (61%).

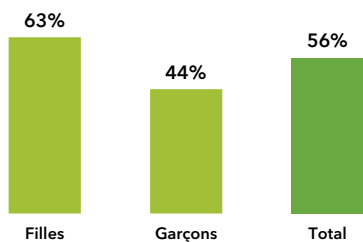
86% sont originaires de la Nouvelle-Aquitaine, 3% des DROM-COM, 1% de l'étranger.

Répartition des inscrits par genre



La réussite de l'année 2011-12

Taux de réussite 2011-12 par sexe

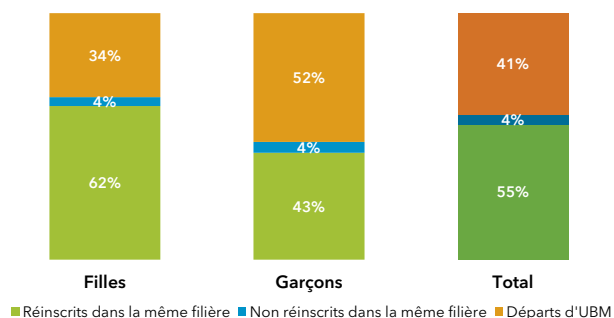


A l'issue de leur 1^{ère} année dans l'enseignement supérieur, 56% des étudiants ont validé leur L1. 63% des filles sont admises contre 44% des garçons.

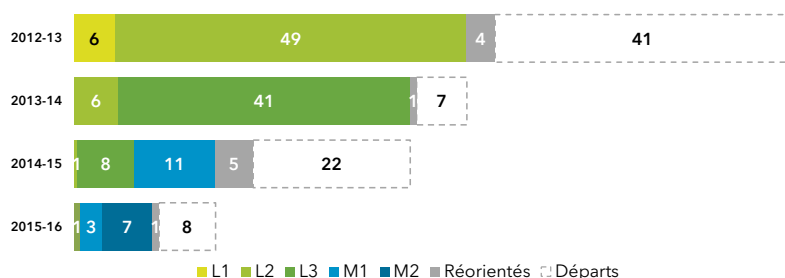
Le parcours à l'issue de l'année 2011-12

A la rentrée 2012, 55% des étudiants ont confirmé leur projet d'études en étant inscrits dans la même filière, en L1 ou en L2, 11% se réorientent en interne et 34% quittent l'établissement. Les étudiantes se réinscrivent davantage que les étudiants dans la même filière (39% contre 34%), les garçons se réorientant davantage au sein de l'établissement.

Situation à la rentrée 2012 par sexe



La confirmation du projet d'études sur 4 ans



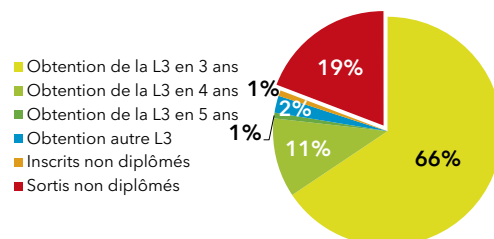
Le graphique ci-contre représente le parcours des étudiants qui ont confirmé leur projet d'études chaque année au sein de l'établissement.

Sur 100 étudiants en 2011-12, 11 sont toujours inscrits en 2015-16 dans la même filière, 7 d'entre eux étant en M2.

La réussite en licence

77% des étudiants qui se sont maintenus dans la filière à la rentrée 2012 ont obtenu leur licence en 3 ou 4 ans, 1% l'obtenant après 5 ans. 2% ont validé une autre licence suite à une réorientation. 1% est toujours inscrit dans l'établissement 5 ans après, sans avoir validé de licence. 19% ont quitté l'université Bordeaux Montaigne sans être diplômés de licence.

Réussite en L3 des confirmés



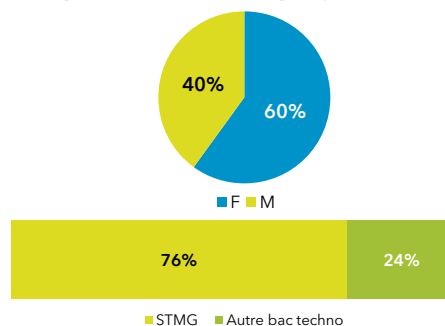
Les caractéristiques des étudiants

315 étudiants primo-entrants dans l'enseignement supérieur, bacheliers technologiques, se sont inscrits en 2011-12 en 1^{ère} année de licence, majoritairement des filles (60%).

76% sont titulaires d'un baccalauréat STMG.

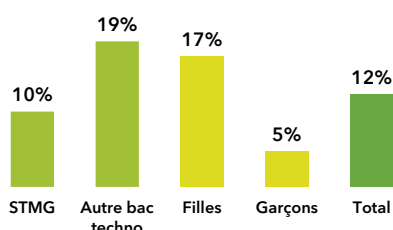
84% sont originaires de la Nouvelle-Aquitaine, 7% des DROM-COM, moins de 1% de l'étranger.

Répartition des inscrits par genre et bac



La réussite de l'année 2011-12

Taux de réussite 2011-12 par bac et sexe



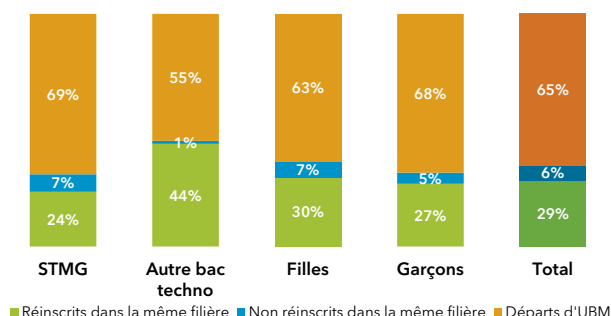
A l'issue de leur 1^{ère} année dans l'enseignement supérieur, 12% des étudiants ont validé leur L1. 17% des filles sont admises contre 5% des garçons.

Le parcours à l'issue de l'année 2011-12

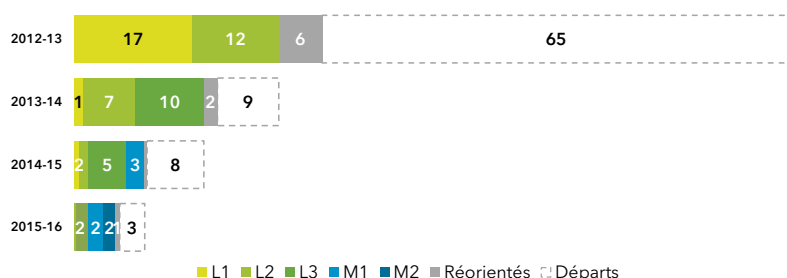
A la rentrée 2012, 29% des étudiants ont confirmé leur projet d'études en étant inscrits dans la même filière, en L1 ou en L2, 6% se réorientent en interne et 65% quittent l'établissement. Les bacheliers STMG se réinscrivent moins souvent dans leur formation d'origine que les autres bacheliers technologiques.

De plus, étudiantes et étudiants se réinscrivent autant dans la même filière (respectivement 30% et 27%).

Situation à la rentrée 2012 par bac et sexe



La confirmation du projet d'études sur 4 ans



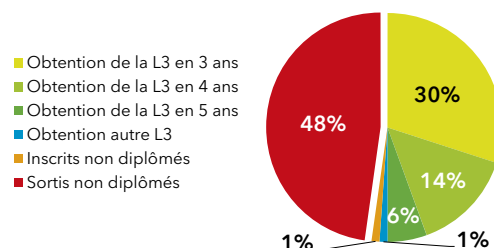
Le graphique ci-contre représente le parcours des étudiants qui ont confirmé leur projet d'études chaque année au sein de l'établissement.

Sur 100 étudiants en 2011-12, 6 sont toujours inscrits en 2015-16 dans la même filière, 2 d'entre eux étant en M2.

La réussite en licence

44% des étudiants qui se sont maintenus dans la filière à la rentrée 2012 ont obtenu leur licence en 3 ou 4 ans, 6% l'obtenant après 5 ans. 1% a validé une autre licence suite à une réorientation. 1% est toujours inscrit dans l'établissement 5 ans après, sans avoir validé de licence. 48% ont quitté l'université Bordeaux Montaigne sans être diplômés de licence.

Réussite en L3 des confirmés

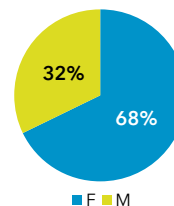


Les caractéristiques des étudiants

205 étudiants primo-entrants dans l'enseignement supérieur, bacheliers professionnels, se sont inscrits en 2011-12 en 1^{ère} année de licence, majoritairement des filles (68%).

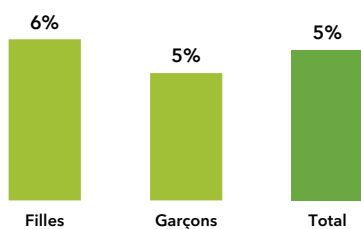
86% sont originaires de la Nouvelle-Aquitaine, 6% des DROM-COM.

Répartition des inscrits par genre



La réussite de l'année 2011-12

Taux de réussite 2011-12 par sexe

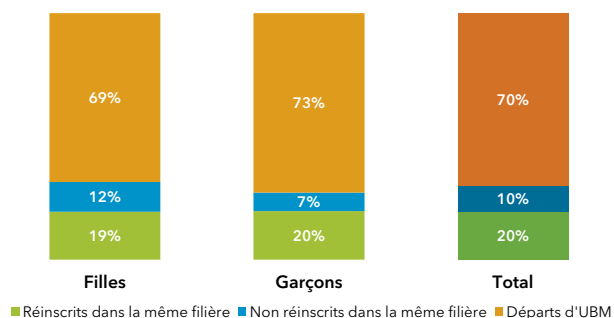


A l'issue de leur 1^{ère} année dans l'enseignement supérieur, 5% des étudiants ont validé leur L1. 6% des filles sont admises contre 5% des garçons.


Le parcours à l'issue de l'année 2011-12

A la rentrée 2012, 20% des étudiants ont confirmé leur projet d'études en étant inscrits dans la même filière, en L1 ou en L2, 10% se réorientent en interne et 70% quittent l'établissement. Étudiantes et étudiants se réinscrivent autant dans la même filière, les filles se réorientant davantage au sein de l'établissement.

Situation à la rentrée 2012 par sexe



La confirmation du projet d'études sur 4 ans



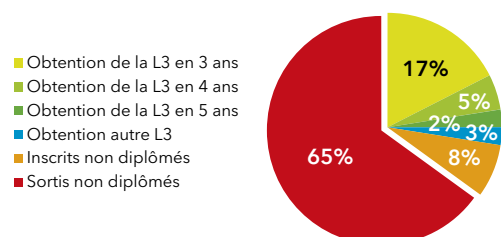
Le graphique ci-contre représente le parcours des étudiants qui ont confirmé leur projet d'études chaque année au sein de l'établissement.

Sur 100 étudiants en 2011-12, 2 sont toujours inscrits en 2015-16 dans la même filière, 1 d'entre eux étant en M1.

La réussite en licence

22% des étudiants qui se sont maintenus dans la filière à la rentrée 2012 ont obtenu leur licence en 3 ou 4 ans, 2% l'obtenant après 5 ans. 3% ont validé une autre licence suite à une réorientation. 8% sont toujours inscrits dans l'établissement 5 ans après, sans avoir validé de licence. 65% ont quitté l'université Bordeaux Montaigne sans être diplômés de licence.

Réussite en L3 des confirmés



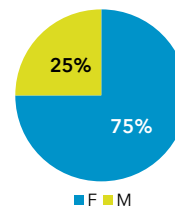
24 étudiants

Les caractéristiques des étudiants

24 étudiants primo-entrants dans l'enseignement supérieur, titulaires d'une équivalence au baccalauréat, se sont inscrits en 2011-12 en 1^{ère} année de licence, majoritairement des filles (75%).

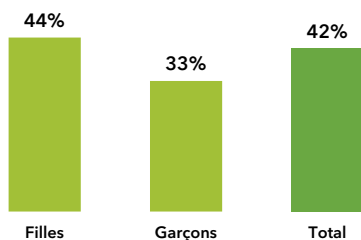
4% sont originaires de la Nouvelle-Aquitaine, 96% de l'étranger.

Répartition des inscrits par sexe



La réussite de l'année 2011-12

Taux de réussite 2011-12 par sexe

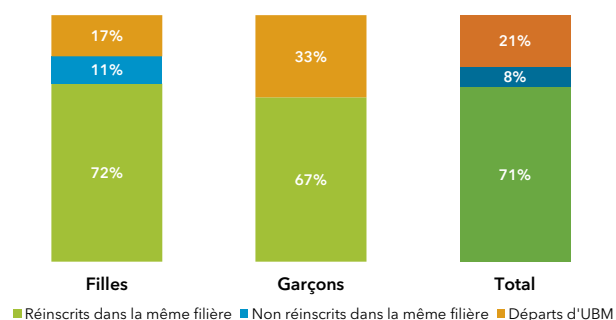


À l'issue de leur 1^{ère} année dans l'enseignement supérieur, 42% des étudiants ont validé leur L1. 44% des filles sont admises contre 33% des garçons.

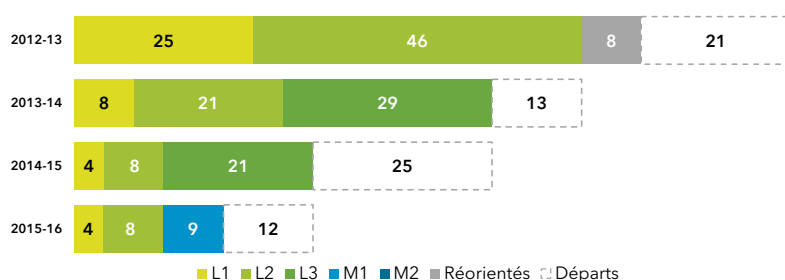
Le parcours à l'issue de l'année 2011-12

À la rentrée 2012, 71% des étudiants ont confirmé leur projet d'études en étant inscrits dans la même filière, en L1 ou en L2, 8% se réorientent en interne et 21% quittent l'établissement. Étudiantes et étudiants se réinscrivent autant dans la même filière, les filles se réorientant davantage au sein de l'établissement.

Situation à la rentrée 2012 par sexe



La confirmation du projet d'études sur 4 ans



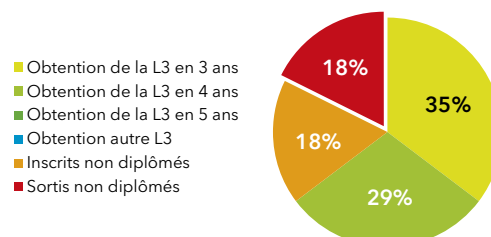
Le graphique ci-contre représente le parcours des étudiants qui ont confirmé leur projet d'études chaque année au sein de l'établissement.

Sur 100 étudiants en 2011-12, 21 sont toujours inscrits en 2015-16 dans la même filière, 9 d'entre eux étant en M1.

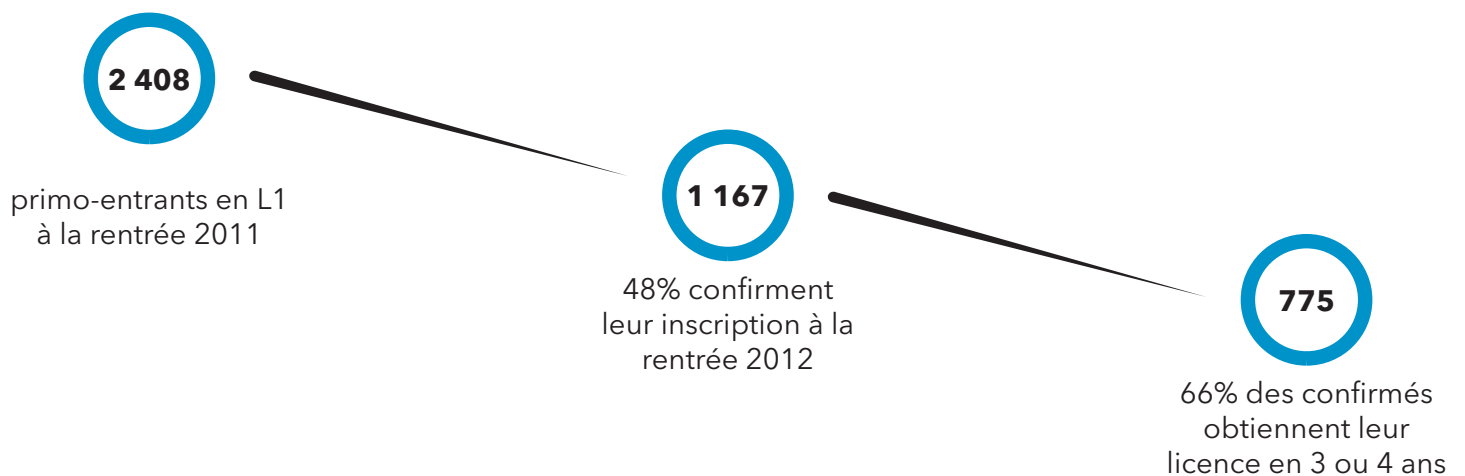
La réussite en licence

64% des étudiants qui se sont maintenus dans la filière à la rentrée 2012 ont obtenu leur licence en 3 ou 4 ans. 18% sont toujours inscrits dans l'établissement 5 ans après, sans avoir validé de licence. 18% ont quitté l'université Bordeaux Montaigne sans être diplômés de licence.

Réussite en L3 des confirmés



Suivi par sexe



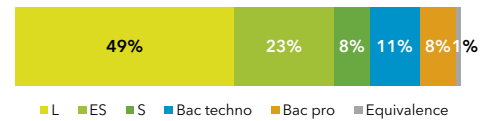
Les caractéristiques des étudiantes

1 690 étudiantes primo-entrantes dans l'enseignement supérieur se sont inscrites en 2011-12 en 1^{ère} année de licence.

80% sont titulaires d'un baccalauréat général, principalement littéraires. 11% sont des bachelières technologiques, 8% des bachelières professionnelles et 1% ont obtenu une équivalence (titre étranger, DAEU...).

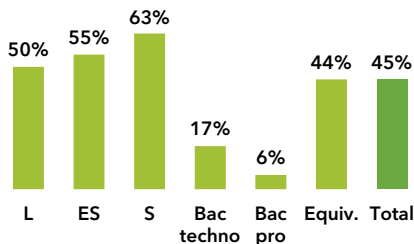
82% sont originaires de la Nouvelle-Aquitaine, 6% des DROM-COM, 1% de l'étranger.

Répartition des inscrites par bac



La réussite de l'année 2011-12

Taux de réussite 2011-12 par bac

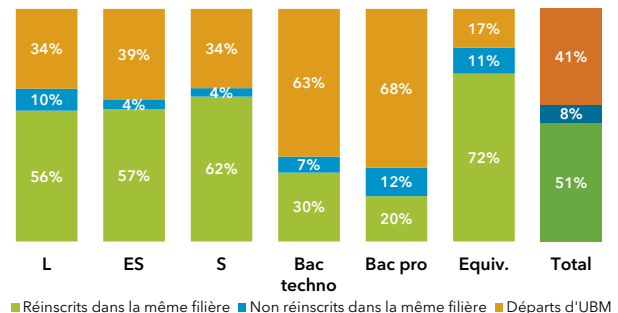


A l'issue de leur 1^{ère} année dans l'enseignement supérieur, 45% des étudiantes ont validé leur L1. Les taux de réussite vont de 63% pour les bachelières scientifiques à 6% pour les bachelières professionnelles.

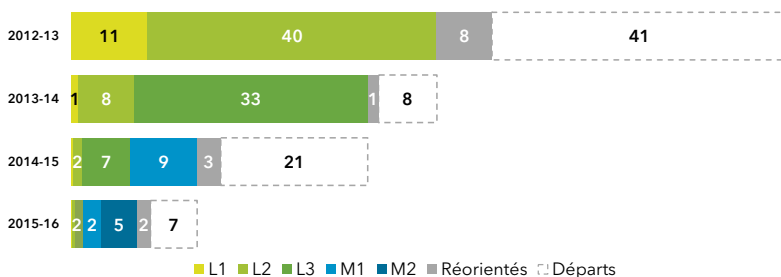
Le parcours à l'issue de l'année 2011-12

A la rentrée 2012, 51% des étudiantes ont confirmé leur projet d'études en étant inscrites dans la même filière, en L1 ou en L2, 8% se réorientent en interne et 41% quittent l'établissement. Les bachelières générales sont celles qui se réinscrivent le plus souvent dans leur formation d'origine, les bachelières professionnelles étant celles qui quittent le plus l'établissement.

Situation à la rentrée 2012 par bac



La confirmation du projet d'études sur 4 ans



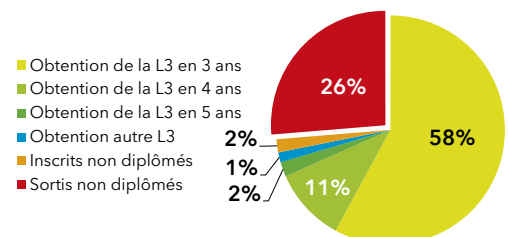
Le graphique ci-contre représente le parcours des étudiantes qui ont confirmé leur projet d'études chaque année au sein de l'établissement.

Sur 100 étudiantes en 2011-12, 9 sont toujours inscrites en 2015-16 dans la même filière, 5 d'entre elles étant en M2.

La réussite en licence

69% des étudiantes qui se sont maintenues dans la filière à la rentrée 2012 ont obtenu leur licence en 3 ou 4 ans, 2% l'obtenant après 5 ans. 1% a validé une autre licence suite à une réorientation. 2% sont toujours inscrites dans l'établissement 5 ans après, sans avoir validé de licence. 26% ont quitté l'université Bordeaux Montaigne sans être diplômées de licence.

Réussite en L3 des confirmés



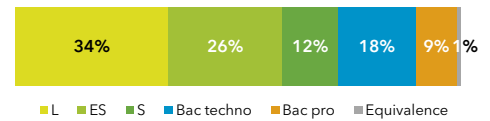
Les caractéristiques des étudiants

718 étudiants primo-entrants dans l'enseignement supérieur se sont inscrits en 2011-12 en 1^{ère} année de licence.

72% sont titulaires d'un baccalauréat général, principalement littéraire. 18% sont des bacheliers technologiques, 9% des bacheliers professionnels et 1% ont obtenu une équivalence (titre étranger, DAEU...).

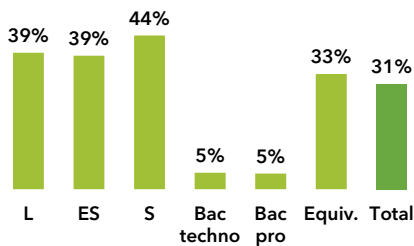
85% sont originaires de la Nouvelle-Aquitaine, 5% des DROM-COM et 1% de l'étranger.

Répartition des inscrits par bac



La réussite de l'année 2011-12

Taux de réussite 2011-12 par bac

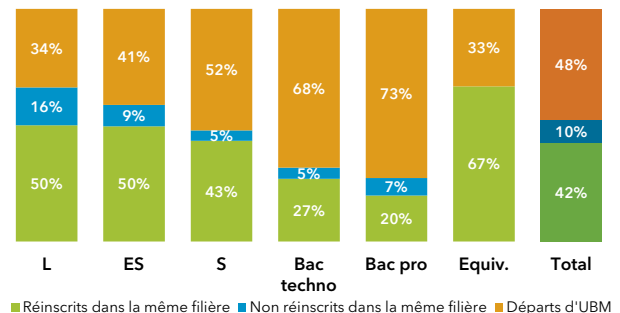


A l'issue de leur 1^{ère} année dans l'enseignement supérieur, 31% des étudiants ont validé leur L1. Les taux de réussite vont de 44% pour les bacheliers scientifiques à 5% pour les bacheliers technologiques et professionnels.

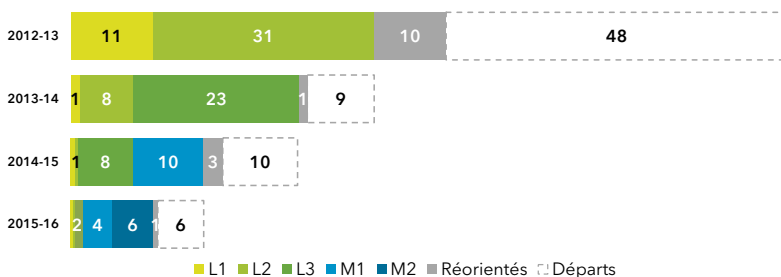
Le parcours à l'issue de l'année 2011-12

A la rentrée 2012, 42% des étudiants ont confirmé leur projet d'études en étant inscrits dans la même filière, en L1 ou en L2, 10% se réorientent en interne et 48% quittent l'établissement. Les bacheliers généraux sont ceux qui se réinscrivent le plus souvent dans leur formation d'origine, les bacheliers professionnels étant ceux qui quittent le plus l'établissement.

Situation à la rentrée 2012 par bac



La confirmation du projet d'études sur 4 ans



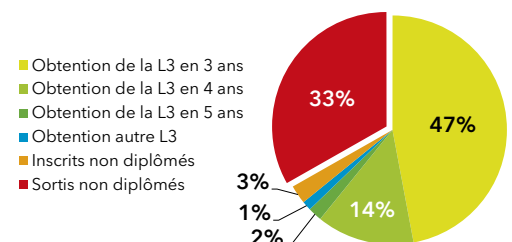
Le graphique ci-contre représente le parcours des étudiants qui ont confirmé leur projet d'études chaque année au sein de l'établissement.


Sur 100 étudiants en 2011-12, 12 sont toujours inscrits en 2015-16 dans la même filière, 6 d'entre eux étant en M2.

La réussite en licence

61% des étudiants qui se sont maintenus dans la filière à la rentrée 2012 ont obtenu leur licence en 3 ou 4 ans, 2% l'obtenant après 5 ans. 1% a validé une autre licence suite à une réorientation. 3% sont toujours inscrits dans l'établissement 5 ans après, sans avoir validé de licence. 33% ont quitté l'université Bordeaux Montaigne sans être diplômés de licence.

Réussite en L3 des confirmés





Université Bordeaux Montaigne
Observatoire des étudiants

Domaine universitaire
33 607 PESSAC Cedex

ode@u-bordeaux-montaigne.fr
www.u-bordeaux-montaigne.fr/fr/universite/chiffres-cles.html