



Université  
BORDEAUX  
MONTAIGNE



Master  
promotion  
2011

Que sont devenus  
les diplômés ?



---

<b>L'enquête</b>	<b>5</b>
Aspects méthodologiques	6
Qui sont les diplômés ?	8
<b>Le parcours des diplômés</b>	<b>11</b>
La poursuite d'études	12
Les concours	14
Le parcours des diplômés	16
<b>L'insertion des diplômés</b>	<b>19</b>
La situation des diplômés issus de formation initiale	20
Les caractéristiques de l'emploi occupé	20
L'insertion sans poursuite d'études	26
La situation des diplômés issus de formation continue	28
Quelques témoignages	28
<b>Fiches par UFR</b>	<b>31</b>
UFR Humanités	32
UFR Langues et Civilisations	34
UFR Sciences des territoires et de la communication	36
<b>Les diplômés de master enseignement</b>	<b>39</b>
<b>Synthèses</b>	<b>43</b>
<b>Fiches diplômes et répertoires d'emplois</b>	<b>49</b>

---



# L'enquête

Pour la sixième année consécutive, l'Observatoire des Étudiants, en collaboration avec l'Observatoire Régional des Parcours Étudiants Aquitains (ORPEA) et le Ministère de l'Enseignement Supérieur et de la Recherche, réalise une enquête sur le devenir des diplômés de master 2.

Les diplômés sont interrogés 30 mois après l'obtention de leur master afin de leur laisser le temps nécessaire pour terminer une poursuite d'études, prendre le temps d'une recherche d'emploi, s'insérer professionnellement.

Selon la méthodologie habituelle, un questionnaire a été envoyé, par courrier ou par mail, début décembre 2013 aux 1 009 diplômés de master 2 en 2011. Des relances téléphoniques ont eu lieu entre février et avril 2014, complétées par une recherche de coordonnées erronées ou manquantes sur Internet (pages blanches, sites relationnels...).

Les étudiants ont été interrogés sur leur cursus antérieur au master 2, leur parcours depuis qu'ils sont diplômés, ainsi que sur leur situation au 1<sup>er</sup> décembre 2013.

## Aspects méthodologiques

Sur les 1 009 diplômés enquêtés, 760 ont répondu, soit un taux de retour de **75,3 %**.

**Tableau 1 : Taux de retour par finalité**

	Diplômés	Répondants	Taux de retour
M2 Professionnel	435	328	75,4 %
M2 Recherche	435	333	76,6 %
M2 Enseignement	139	99	71,2%
<b>Ensemble</b>	<b>1 009</b>	<b>760</b>	<b>75,3 %</b>

*Source : Enquête master 2 promotion 2011*

Le présent document s'articule autour d'une présentation croisée des Masters professionnels (page de gauche) et des Masters recherche (page de droite). Un focus sera également réalisé en fin du rapport sur les Masters enseignement.

Après une présentation de la population enquêtée, la première partie de ce rapport est consacrée à la formation postérieure au master 2 :

- La poursuite d'études
- La préparation et la réussite aux concours

Dans une seconde partie, nous nous intéressons à l'insertion professionnelle des diplômés 2011 :

- La situation des diplômés au 1<sup>er</sup> décembre 2013
- Les caractéristiques de l'emploi occupé au moment de l'enquête
- L'avis sur la formation et l'emploi

Enfin, des fiches par formation permettant une approche plus ciblée sur les spécialités seront en annexe. Au verso de ces fiches se trouveront les répertoires d'emplois décrits de manière exhaustive.

**Dans l'ensemble, 75,3 %  
des diplômés de master  
en 2011 ont répondu à  
l'enquête**

Tableau 2 : Taux de retour par département

	Diplômés	Répondants	Taux de retour
Arts	83	57	68,7 %
Histoire	94	64	68,1 %
Histoire de l'art et Archéologie	133	116	87,2 %
Lettres	84	58	69,1 %
Philosophie	39	29	74,4 %
<i>Ensemble UFR Humanités</i>	<b>433</b>	<b>324</b>	<b>74,8 %</b>
Études des mondes anglophones	78	52	66,7 %
Études méditerranéennes, ibériques et ibéro-américaines	78	58	74,4 %
Études germaniques et slaves	13	10	76,9 %
Études orientales et extrêmes-orientales	11	6	54,6 %
Langues étrangères appliquées	54	38	70,4 %
Sciences du langage	14	11	78,6 %
<i>Ensemble UFR Langues et civilisations</i>	<b>248</b>	<b>175</b>	<b>70,6 %</b>
Aménagement	50	49	98 %
Géographie	71	58	81,7 %
Sciences de l'information et de la communication	121	87	71,9 %
<i>Ensemble UFR Sciences des territoires et de la communication</i>	<b>242</b>	<b>194</b>	<b>80,2 %</b>
EGID	48	41	85,4 %
IJBA	38	26	68,4 %
<b>Ensemble</b>	<b>1 009</b>	<b>760</b>	<b>75,3 %</b>

Source : Enquête master 2 promotion 2011

Entre 54,6 % et  
98 % de diplômés  
ont répondu à  
l'enquête, selon les  
départements

## ► Qui sont les diplômés de master professionnel ?

En 2010-2011, **543** étudiants étaient inscrits en master 2 professionnel à l'Université de Bordeaux 3. Parmi eux, **435** ont été diplômés au terme de cette année universitaire, soit un taux de réussite de 80,1 %.

Cette population est très majoritairement féminine (**67 %**). L'âge moyen au moment du diplôme est de **26 ans**, pour un âge médian de 25 ans : 50 % des diplômés ont moins de 25 ans, 50 % ont 25 ans et plus.

**83 %** des diplômés sont titulaires d'un baccalauréat général : 32 % d'un bac littéraire, 26 % d'un bac économique et 25 % d'un bac scientifique. 6 % sont titulaires d'un bac technologique, 11 % ont bénéficié d'une équivalence de leur titre étranger, d'une validation des acquis par l'expérience professionnelle ou encore d'une dispense.

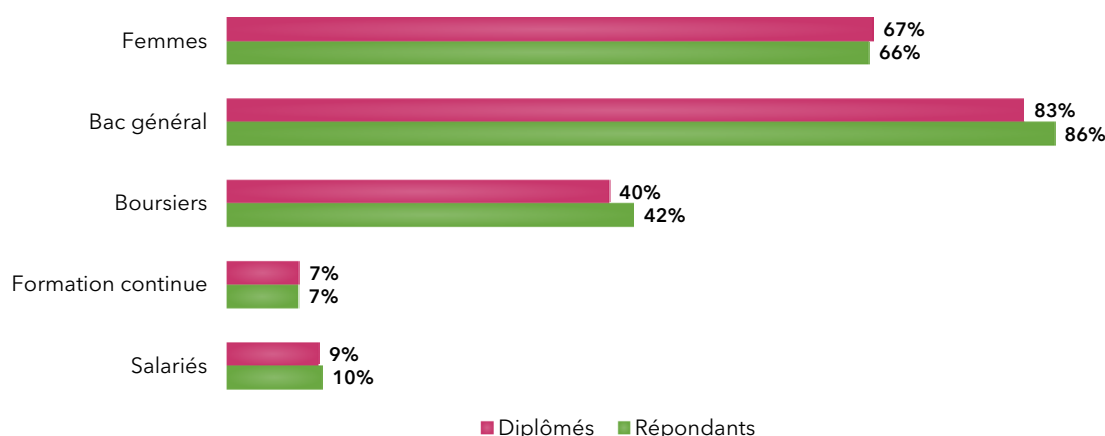
Dans l'ensemble, **40 %** sont boursiers.

**9 %** ont déclaré, au moment de leur inscription en master 2, exercer une activité salariée. Il s'agit d'un emploi à temps partiel dans 58 % des cas.

**87 %** des diplômés enquêtés sont de nationalité française. 35 % ont obtenu leur baccalauréat dans l'académie de Bordeaux et 14 % dans l'une des trois académies limitrophes (Poitiers, Limoges, Toulouse).

**93 %** des diplômés sont issus de formation initiale : il s'agit des étudiants inscrits sous le régime de la formation initiale et âgés de moins de 30 ans au moment de leur inscription en master 2. 7 % étaient inscrits en formation continue ou sont des adultes en reprise d'études.

**Graphique 1 : Caractéristiques des étudiants diplômés et des étudiants répondants**



**Source : Enquête master 2 promotion 2011**

Au regard de ces résultats, la population des répondants à l'enquête est représentative. En effet, elle n'est pas significativement différente de celle de l'ensemble des diplômés. Il n'a donc pas été nécessaire de procéder à un redressement de notre échantillon.

## ► Qui sont les diplômés de master recherche ?

En 2010-2011, **831** étudiants étaient inscrits en master 2 professionnel à l'Université de Bordeaux 3. Parmi eux, **435** ont été diplômés au terme de cette année universitaire, soit un taux de réussite de 52,3 %.

Cette population est très majoritairement féminine (**67 %**). L'âge moyen au moment du diplôme est de **26 ans**, pour un âge médian de 24 ans : 50 % des diplômés ont moins de 24 ans, 50 % ont 24 ans et plus.

**88 %** des diplômés sont titulaires d'un baccalauréat général : 51 % d'un bac littéraire, 21 % d'un bac économique et 16 % d'un bac scientifique. 2 % sont titulaires d'un bac technologique, 10 % ont bénéficié d'une équivalence de leur titre étranger, d'une validation des acquis par l'expérience professionnelle ou encore d'une dispense.

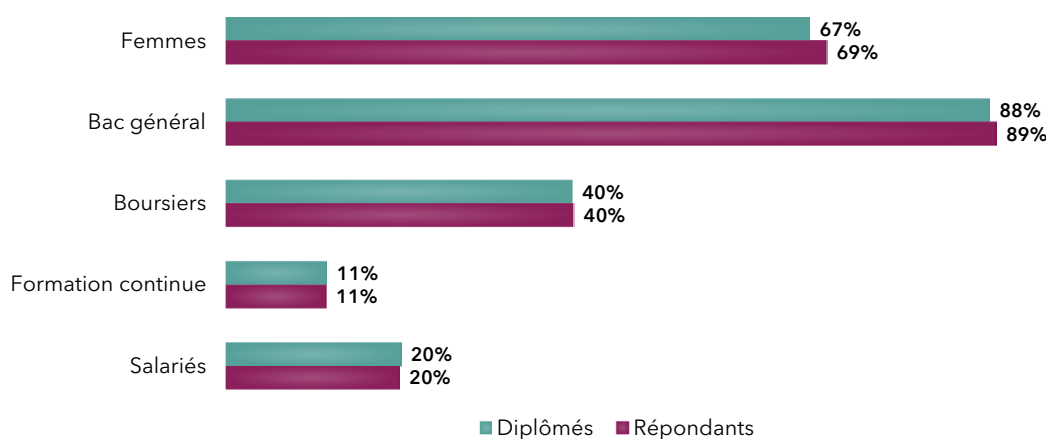
Dans l'ensemble, **40 %** sont boursiers.

**20 %** ont déclaré, au moment de leur inscription en master 2, exercer une activité salariée. Il s'agit un emploi à temps partiel dans 63 % des cas.

**91 %** des diplômés enquêtés sont de nationalité française. 59 % ont obtenu leur baccalauréat dans l'académie de Bordeaux et 12 % dans l'une des trois académies limitrophes (Poitiers, Limoges, Toulouse).

**89 %** des diplômés sont issus de formation initiale : il s'agit des étudiants inscrits sous le régime de la formation initiale et âgés de moins de 30 ans au moment de leur inscription en master 2. 11 % étaient inscrits en formation continue ou sont des adultes en reprise d'études.

**Graphique 1 : Caractéristiques des étudiants diplômés et des étudiants répondants**



Source : Enquête master 2 promotion 2011

Au regard de ces résultats, la population des répondants à l'enquête est représentative. En effet, elle n'est pas significativement différente de celle de l'ensemble des diplômés. Il n'a donc pas été nécessaire de procéder à un redressement de notre échantillon.



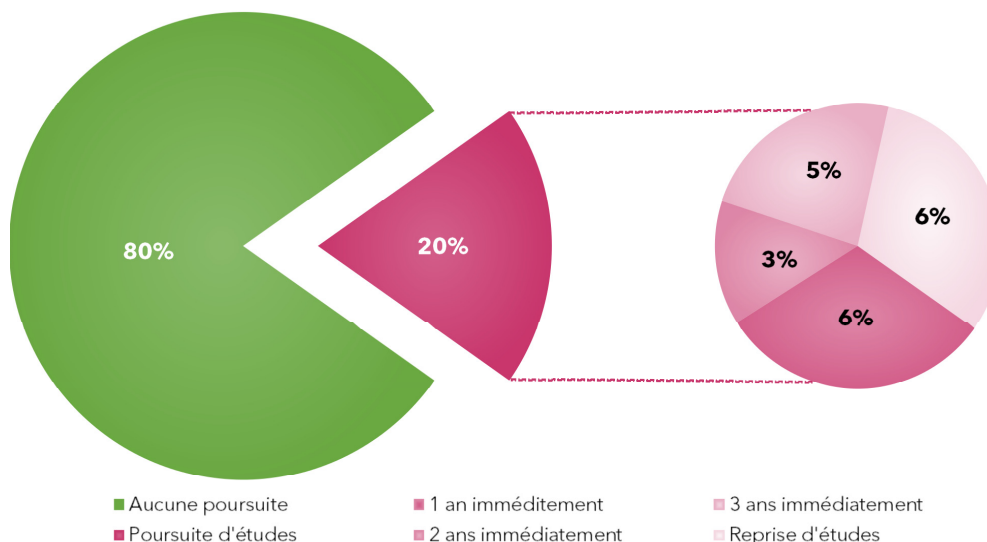
# Le parcours des diplômés

Nous nous intéressons dans cette partie à la poursuite d'études post-master ainsi qu'aux concours passés par les diplômés, avant et après l'obtention de leur master, avant de retracer, mois par mois, la situation des diplômés entre septembre 2011 et décembre 2013.

## La poursuite d'études

Au cours des 30 mois suivant l'obtention de leur master professionnel, **20 %** (64) des diplômés ont poursuivi des études : 6 % (20) ont poursuivi pendant 1 an, 3 % (9) pendant 2 ans, 5 % (15) pendant 3 ans (et sont toujours en études au moment de l'enquête) et 6 % (20) ont repris des études après 1 ou 2 ans d'arrêt.

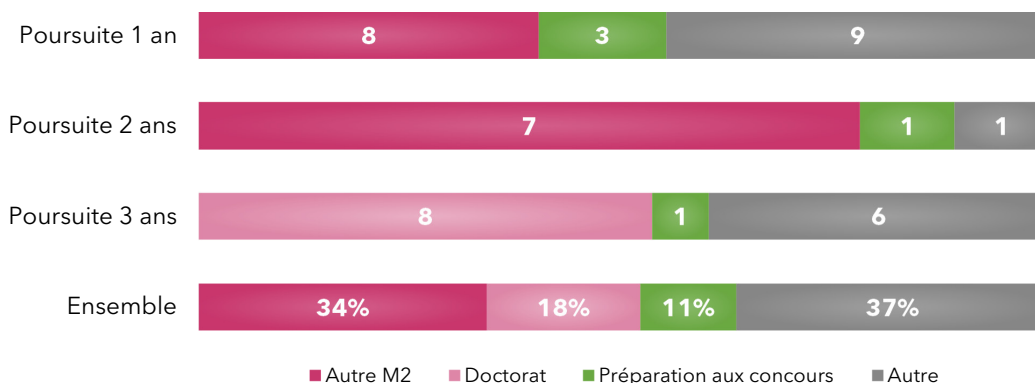
**Graphique 2 : Caractéristiques des poursuites d'études**



Source : Enquête master 2 promotion 2011

Dans l'ensemble, **34 %** (15) des diplômés qui poursuivent leurs études immédiatement après l'obtention de leur master 2 réalisent un autre master 2 (8 diplômés sur les 20 poursuivant une année, 7 sur les 9 poursuivant deux ans). **18 %** (8) préparent un doctorat : il s'agit uniquement des diplômés poursuivant au moins 3 ans leurs études. **11 %** (5) intègrent des formations préparant aux concours de l'enseignement ou de l'administration. **37 %** (16) s'inscrivent dans des formations de niveau inférieur au bac+5 (master 1, DUT, Licence, DU et autres formations professionnelles).

**Graphique 3 : Dernier diplôme préparé dans le cadre d'une poursuite d'études immédiate**

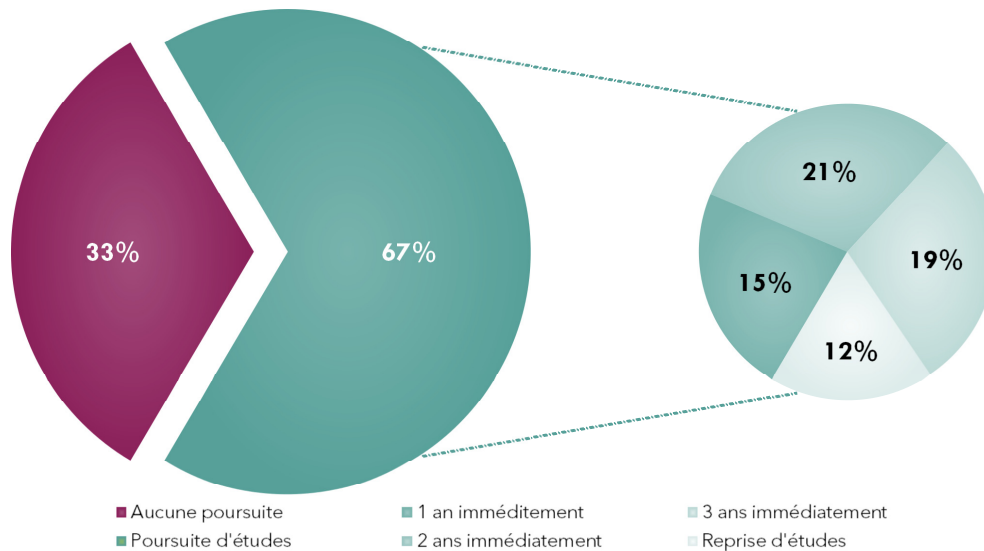


Source : Enquête master 2 promotion 2011

## La poursuite d'études

Au cours des 30 mois suivant l'obtention de leur master recherche, **67 %** (223) des diplômés ont poursuivi des études : 15 % (51) ont poursuivi pendant 1 an, 21 % (68) pendant 2 ans, 19 % (64) pendant 3 ans (et sont toujours en études au moment de l'enquête) et 12 % (40) ont repris des études après 1 ou 2 ans d'arrêt.

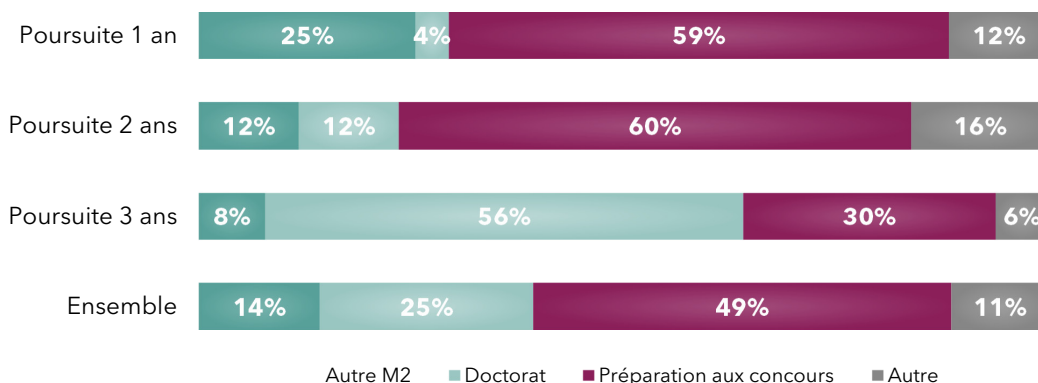
Graphique 2 : Caractéristiques des poursuites d'études



Source : Enquête master 2 promotion 2011

Dans l'ensemble, **14 %** (26) des diplômés qui poursuivent leurs études immédiatement après l'obtention de leur master 2 réalisent un autre master 2 (25 % de ceux qui poursuivent un an, 12 % de ceux qui poursuivent deux ans et 8 % de ceux qui poursuivent trois ans). **25 %** préparent un doctorat : sur les 46 diplômés, 10 n'ont pas mené leur doctorat jusqu'au bout car ils ne se sont inscrits qu'un ou deux ans. **49 %** (90) intègrent des formations préparant aux concours de l'enseignement ou de l'administration. **11 %** (21) s'inscrivent dans des formations de niveau inférieur au bac+5 (master 1, DUT, Licence, DU, BTS et autres formations professionnelles).

Graphique 3 : Dernier diplôme préparé dans le cadre d'une poursuite d'études immédiate

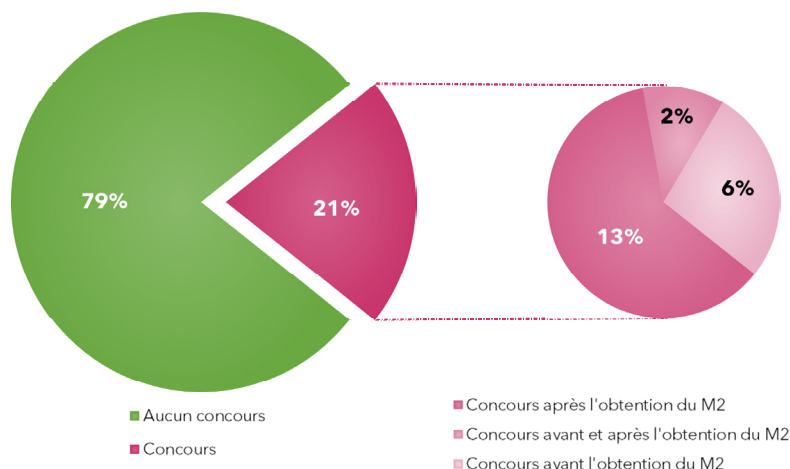


Source : Enquête master 2 promotion 2011

## Les concours

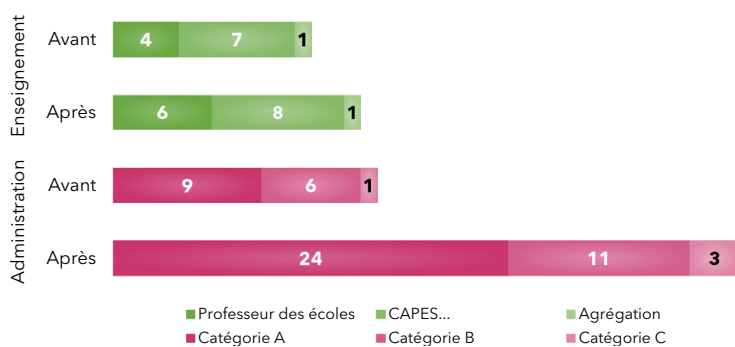
Graphique 4 : Passation et périodes de concours

Dans l'ensemble, **21 %** (70) des diplômés ont candidaté à au moins un concours de la fonction publique : 6 % uniquement avant l'obtention de leur master, 13 % uniquement après et 2 % à la fois avant et après.



Source : Enquête master 2 promotion 2011

Graphique 5 : Types de concours



Source : Enquête master 2 promotion 2011

Sur les 27 diplômés qui ont candidaté avant l'obtention de leur master 2, 16 (soit 5 % de l'ensemble des diplômés) ont passé au moins un concours administratif et 12 (soit 4 % de l'ensemble) de l'enseignement.

Sur les 51 diplômés qui ont candidaté après l'obtention de leur master 2, 38 (soit 12 % de l'ensemble) ont passé au moins un concours de l'administration et 15 (soit 5 % de l'ensemble) de l'enseignement.

Au final, **48** diplômés (soit 15 % de l'ensemble) ont candidaté au moins à un concours administratif et **25** (soit 8 % de l'ensemble) de l'enseignement.

La réussite<sup>1</sup> la plus importante concerne les concours de l'enseignement. En effet, en dehors des attentes de résultats au moment de l'enquête, **32 %** (7) des candidats sont lauréats.

Au final, **29 %** (17) des diplômés qui ont passé un concours ont connu le succès. Le taux de réussite est de 30 % pour les concours passés avant ou pendant le master 2 et de 23 % pour les concours post-master 2.

Sur l'ensemble des diplômés de master 2 professionnel, candidats ou non-candidats, **5 %** des diplômés sont lauréats d'un concours.

Tableau 3 : Résultats aux concours

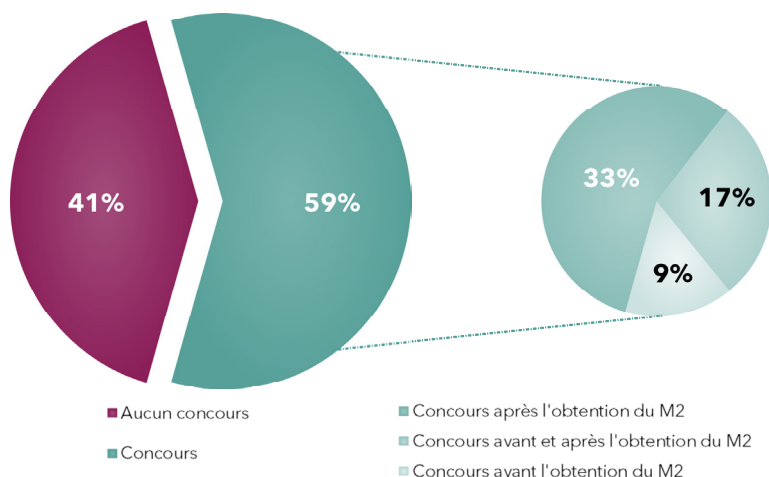
	Avant et pendant M2			Après M2				Ensemble
	Réussi	Non réussi	Taux de réussite	Réussi	Non réussi	En cours	Taux de réussite net	Taux de réussite net
Enseignement	4	8	33 %	3	9	3	25 %	32 %
Administration	4	12	25 %	6	22	10	21 %	26 %
Ensemble	30 %	70 %	30 %	18 %	59 %	23 %	23 %	29 %

Source : Enquête master 2 promotion 2011

<sup>1</sup>Tous les taux de réussite sont donnés en excluant du calcul les concours en attente de résultats.

## Les concours

Graphique 4 : Passation et périodes de concours



Dans l'ensemble, **59 %** (196) des diplômés ont candidaté à au moins un concours de la fonction publique : 9 % uniquement avant l'obtention de leur master, 33 % uniquement après et 17 % à la fois avant et après.

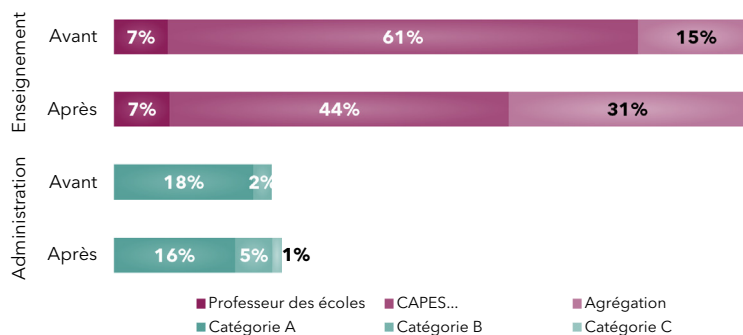
Source : Enquête master 2 promotion 2011

Parmi les diplômés qui ont candidaté avant l'obtention de leur master 2, 83 % (soit 21 % de l'ensemble des diplômés) ont passé au moins un concours de l'enseignement et 20 % (soit 5 % de l'ensemble) un concours administratif.

Parmi ceux qui ont candidaté après l'obtention de leur master 2, 82 % (soit 41 % de l'ensemble) ont passé au moins un concours de l'enseignement et 22 % (11 % de l'ensemble) un concours administratif.

Au final, lorsqu'ils ont candidaté, **84 %** des diplômés (soit 49 % de l'ensemble) ont passé au moins un concours de l'enseignement et **22 %** (soit 13 % de l'ensemble) un concours administratif.

Graphique 5 : Types de concours



Source : Enquête master 2 promotion 2011

La réussite<sup>1</sup> la plus importante concerne les concours de l'enseignement. En effet, en dehors des attentes de résultats au moment de l'enquête, **67 %** (87) des candidats sont lauréats.

Au final, **62 %** (94) des diplômés qui ont passé un concours ont connu le succès. Le taux de réussite est de 36 % pour les concours passés avant ou pendant le master 2 et de 56 % pour les concours post-master 2.

Sur l'ensemble des diplômés de master 2 professionnel, candidats ou non-candidats, **28 %** des diplômés sont lauréats d'un concours.

Tableau 3 : Résultats aux concours

	Avant et pendant M2			Après M2				Ensemble
	Réussi	Non réussi	Taux de réussite	Réussi	Non réussi	En cours	Taux de réussite net	Taux de réussite net
Enseignement	30	41	42 %	61	39	36	61 %	67 %
Administration	1	16	6 %	7	20	9	26 %	24 %
Ensemble	36 %	64 %	36 %	41 %	32 %	27 %	56 %	62 %

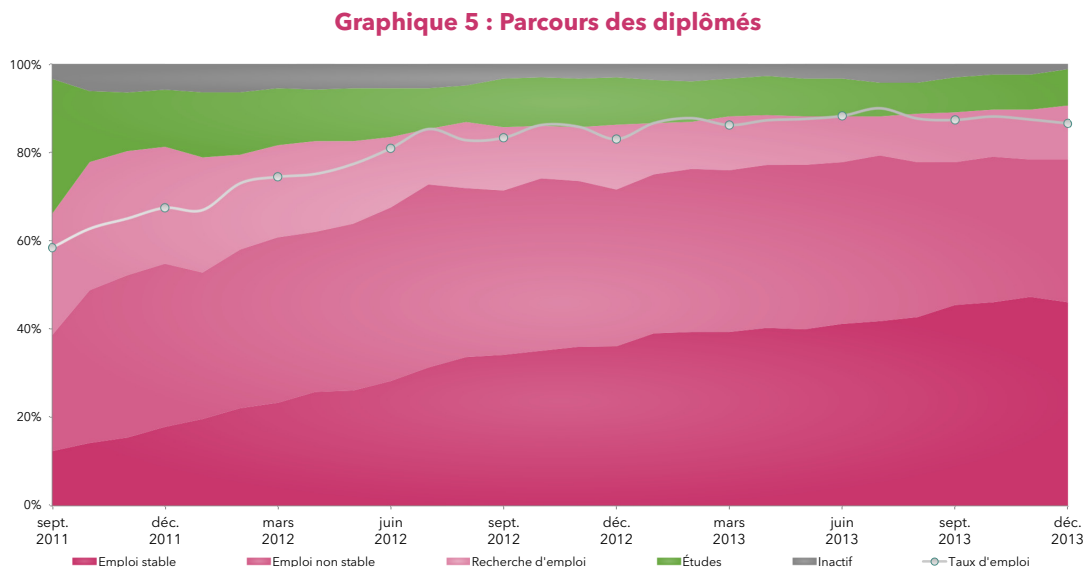
Source : Enquête master 2 promotion 2011

<sup>1</sup>Tous les taux de réussite sont donnés en excluant du calcul les concours en attente de résultats.

## Le parcours des diplômés

Le graphique ci-dessous permet de connaître, mois par mois, la situation des diplômés entre septembre 2011 et le 1<sup>er</sup> décembre 2013.

L'entrée sur le marché du travail se fait progressivement. En effet, immédiatement après l'obtention de leur master 2, **39 %** (125) des diplômés sont en emploi, **27 %** (89) sont en recherche d'emploi, soit un taux d'insertion<sup>2</sup> de **58 %**. En décembre 2012, **72 %** (234) sont en emploi, **15 %** (48) en recherche d'emploi, soit un taux d'insertion de **83 %**. Entre décembre 2012 et décembre 2013, on remarque une relative stabilité, tant du taux d'insertion que du taux d'emploi<sup>3</sup>.



Source : Enquête master 2 promotion 2011

**A l'issue du master :**  
 - 20 % ont poursuivi ou repris leurs études  
 - 21 % ont passé au moins un concours pour un taux de réussite net de 29 %

### Taux d'insertion et taux d'emploi

<sup>2</sup>Taux d'insertion : nombre de diplômés en emploi / nombre de diplômés en emploi ou en recherche d'emploi

<sup>3</sup>Taux d'emploi : nombre de diplômés en emploi / nombre de diplômés, toutes situations confondues

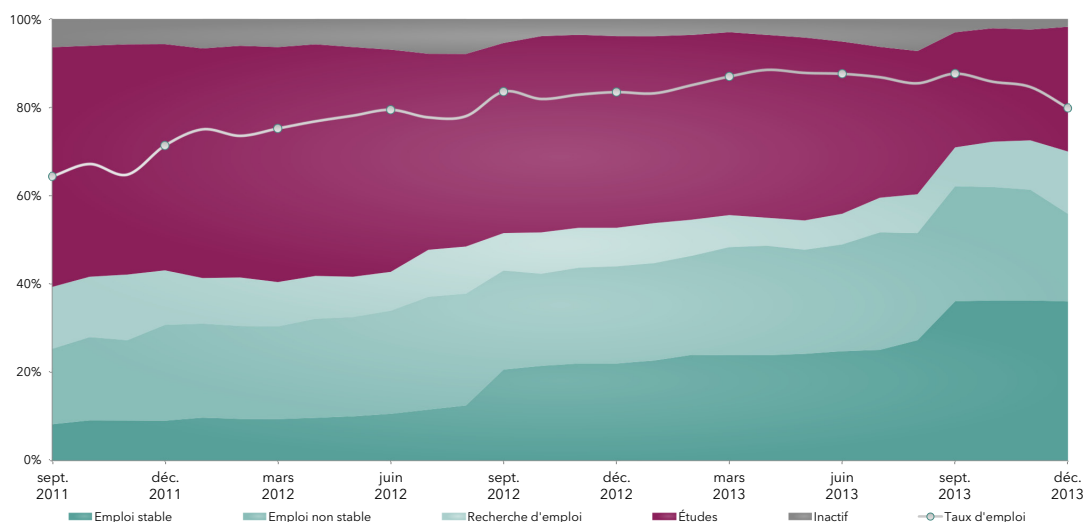
## Le parcours des diplômés

Le graphique ci-contre permet de connaître, mois par mois, la situation des diplômés entre septembre 2011 et le 1er décembre 2013.

L'entrée sur le marché du travail se fait progressivement. En effet, immédiatement après l'obtention de leur master 2, **25 %** (83) des diplômés sont en emploi contre **44 %** (146) un an plus tard et **56 %** (186) deux ans plus tard. Le taux d'insertion<sup>1</sup> passe de **64 %** en septembre 2011 à **80 %** en décembre 2013.

La proportion d'étudiants en études diminue de moitié au cours de la période : elle passe de **54 %** (178) à la sortie de master 2 à **28 %** (94) 30 mois plus tard.

Graphique 5 : Parcours des diplômés



Source : Enquête master 2 promotion 2011

**A l'issue du master :**  
 - 67 % ont poursuivi ou repris leurs études  
 - 59 % ont passé au moins un concours pour un taux de réussite net de 62 %



### Taux d'insertion

<sup>1</sup> Taux d'insertion : nombre de diplômés en emploi / nombre de diplômés en emploi ou en recherche d'emploi



# L'insertion des diplômés

Afin d'analyser au plus près l'insertion des diplômés de notre établissement, nous distinguons la situation des étudiants issus de formation initiale de celle des étudiants en formation continue ou adultes en reprise d'études.

En formation initiale, on trouve tout étudiant inscrit sous le régime de la formation initiale et âgé de moins de 30 ans au moment de son inscription en master 2 (93 %, soit 304 étudiants pour les masters professionnels et 89 %, soit 295 étudiants pour les masters recherche).

À l'inverse, on considère en formation continue ou adultes en reprise d'études (ARE) les étudiants inscrits sous le régime de la formation continue ou permanente, ou âgés de 30 ans ou plus au moment de leur entrée en master 2 (7 %, soit 24 étudiants et 11 %, soit 38 étudiants pour les Masters recherche).

Nous décrivons, d'abord, la situation des diplômés issus de formation initiale, puis celle des formations continues ou ARE, avant de réaliser une synthèse par UFR.

## ► La situation des diplômés issus de formation initiale

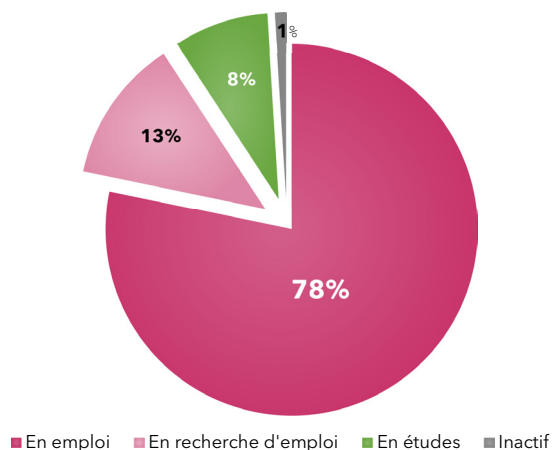
Au 1<sup>er</sup> décembre 2013, soit 30 mois après l'obtention de leur master 2 professionnel, **78 %** (238) des diplômés sont en emploi, **13 %** (38) sont en recherche d'emploi, **8 %** (25) poursuivent ou ont repris des études et **1 %** (3) sont inactifs.

Calculé sur l'effectif des étudiants en emploi ou en recherche d'emploi, le taux d'insertion s'établit à **86 %**.

87 % (33) des diplômés en recherche d'emploi au moment de l'enquête ont déclaré avoir déjà occupé un emploi depuis l'obtention de leur master. En moyenne, ils recherchent un emploi depuis 7 mois, pour une durée médiane de 3 mois.

Qu'ils soient en emploi ou en recherche d'emploi au moment de l'enquête, le principal mode d'obtention du premier emploi est le stage (27 %, 74), suivi de la réponse à une annonce (26 %, 71). Viennent ensuite le réseau personnel ou professionnel (22 %, 59) et les candidatures spontanées (15 %, 41).

Graphique 6 : Situation au 1<sup>er</sup> décembre 2013



Source : Enquête master 2 promotion 2011

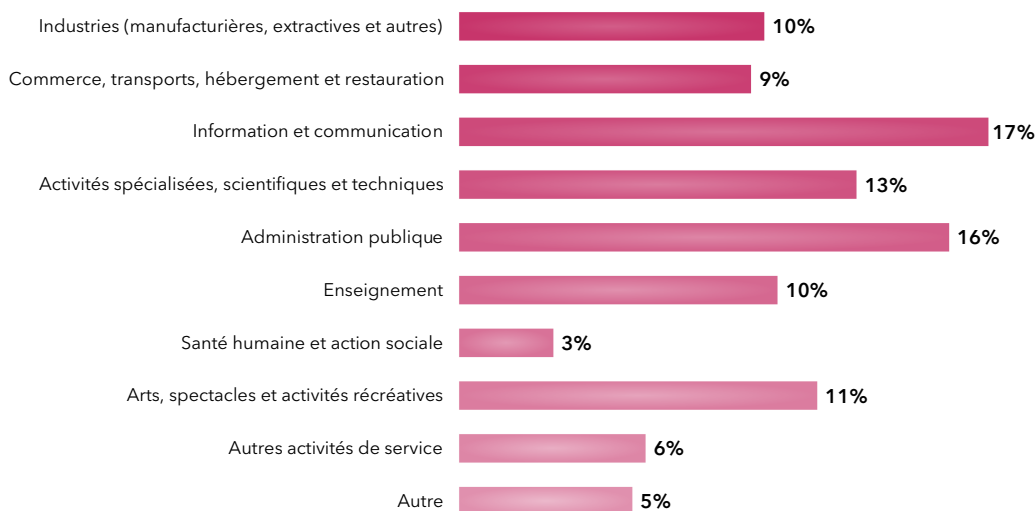
## ► Les caractéristiques de l'emploi occupé

### Employeur et secteur d'activité

Toutes formations confondues, **71 %** (168) des diplômés exercent leurs fonctions dans le secteur privé (entreprise privée, association, profession libérale).

**17 %** (40) travaillent dans une entreprise du secteur de l'information et de la communication, **16 %** (37) dans l'administration publique et **13 %** (30) dans une entreprise du secteur « Activités spécialisées, scientifiques et techniques ». **10 %** (24) travaillent dans l'enseignement.

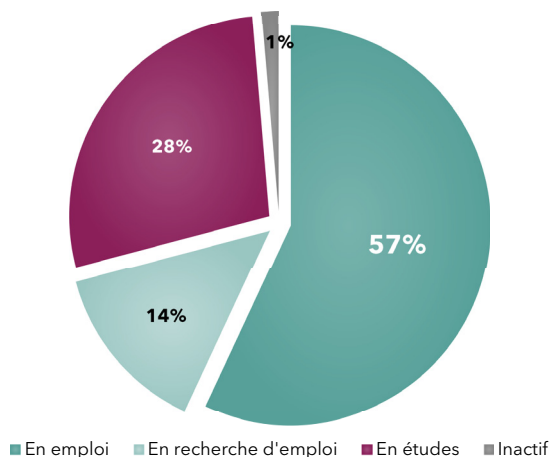
Graphique 7 : Secteurs d'activité de l'employeur



Source : Enquête master 2 promotion 2011

## ► La situation des diplômés issus de formation initiale

**Graphique 6 : Situation au 1<sup>er</sup> décembre 2013**



Source : Enquête master 2 promotion 2011

Au 1<sup>er</sup> décembre 2013, soit 30 mois après l'obtention de leur master 2 recherche, **57 %** (168) des diplômés sont en emploi, **14 %** (41) sont en recherche d'emploi, **28 %** (82) poursuivent ou ont repris des études et **1 %** (4) sont inactifs.

Calculé sur l'effectif des étudiants en emploi ou en recherche d'emploi, le taux d'insertion s'établit à **80 %**.

85 % (35) des diplômés en recherche d'emploi au moment de l'enquête ont déclaré avoir déjà occupé un emploi depuis l'obtention de leur master. En moyenne, ils recherchent un emploi depuis 5 mois, pour une durée médiane de 2 mois.

Qu'ils soient en emploi ou en recherche d'emploi au moment de l'enquête, le principal mode d'obtention du premier emploi est la réussite à un concours (27 %, 53), suivi de la candidature spontanée (26 %, 51). Viennent ensuite le réseau personnel ou professionnel (17 %, 34) et la réponse à une annonce (14 %, 28).

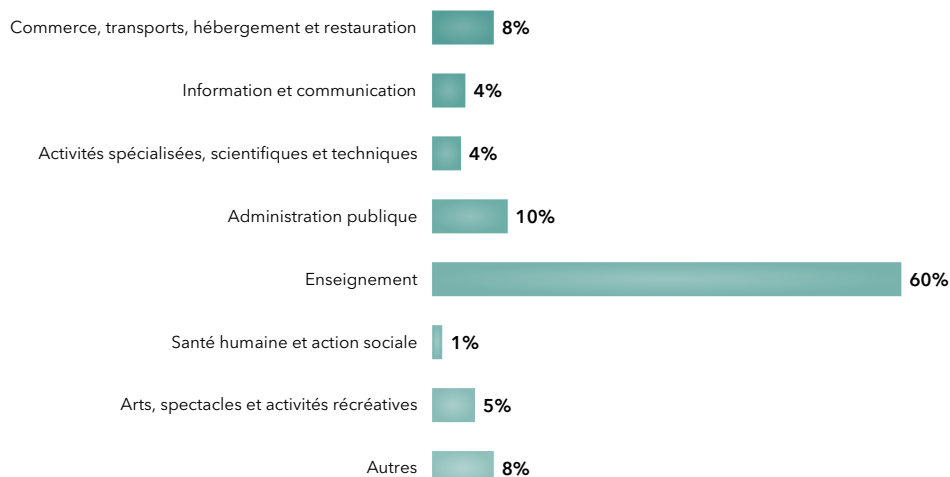
## ► Les caractéristiques de l'emploi occupé

### Employeur et secteur d'activité

Toutes formations confondues, **70 %** (118) des diplômés exercent leurs fonctions dans le secteur public (Fonction Publique ou entreprise publique).

**60 %** (101) travaillent dans le secteur de l'enseignement, **10 %** (16) dans l'administration publique, les autres se répartissant de manière assez homogène dans les autres secteurs, tels que commerce, transports, hébergement et restauration ou encore les arts, spectacles et activités récréatives.

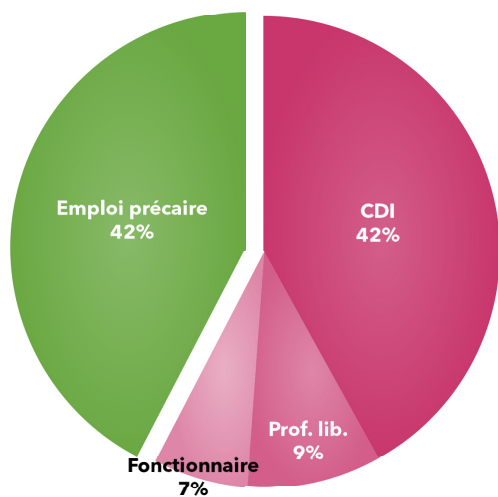
**Graphique 7 : Secteurs d'activité de l'employeur**



Source : Enquête master 2 promotion 2011

## Nature du contrat de travail et quotité travaillée

**Graphique 8 : Nature du contrat de travail**



Source : Enquête master 2 promotion 2011

Dans l'ensemble, **58 %** (137) des diplômés occupent un emploi stable : 42 % en CDI, 9 % en tant que profession libérale, indépendant ou chef d'entreprise, et 7 % en tant que fonctionnaire.

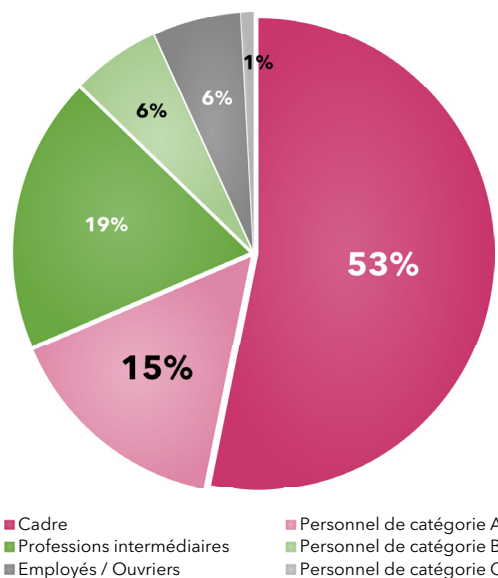
**42 %** (101) connaissent la précarité : ils sont en CDD (33 %), vacataires ou intérimaires (4 %), intermittents du spectacles ou pigiste (3 %), en emplois aidés ou intérimaires (3 %), les autres étant en service civique, volontaires internationaux, en emplois aidés ou en contrat de professionnalisation.

La précarité touche deux fois plus le secteur public que le secteur privé (66 % contre 33 %).

**90 %** (214) des diplômés exercent leurs fonctions à plein temps. Lorsqu'ils sont à temps partiel, celui-ci est subi dans 3 cas sur 4. Bien que les femmes soient proportionnellement plus nombreuses à être à temps partiel (12 % contre 6 %), le genre n'a pas d'impact significatif sur la quotité de travail.

## Professions et catégories socioprofessionnelles

**Graphique 9 : Professions et catégories socioprofessionnelles**



Source : Enquête master 2 promotion 2011

Lorsqu'ils sont en emploi, **68 %** (161) des diplômés de master 2 professionnel sont cadres ou personnels de catégorie A de la Fonction Publique. **25 %** (58) exercent une profession intermédiaire ou sont personnels de catégorie B de la Fonction publique, **7 %** (16) sont employés, ouvriers ou personnels de catégorie C de la Fonction Publique.

## Nature du contrat de travail et quotité travaillée

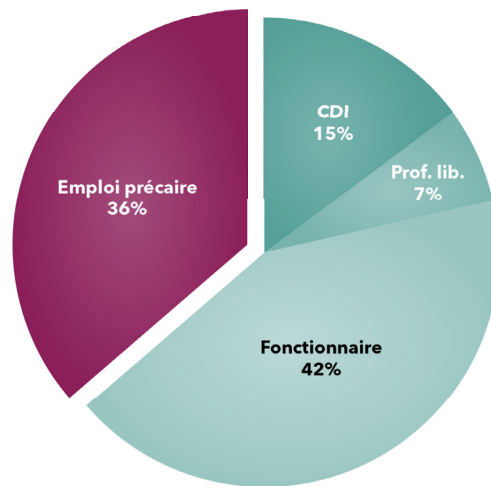
Dans l'ensemble, **64 %** (107) des diplômés occupent un emploi stable : 42 % en tant que fonctionnaire, 15 % en CDI et 7 % en tant que profession libérale, indépendant ou chef d'entreprise.

**36 %** (61) connaissent la précarité : ils sont en CDD (29 %), vacataires (2 %), en emplois aidés (2 %), intérimaires (3 %), les autres étant intermittents du spectacle, pigistes, volontaires internationaux, en service civique ou en contrat d'apprentissage.

La précarité touche davantage le secteur privé que public (39 % contre 30 %), mais la différence n'est pas significative.

**88 %** (147) des diplômés exercent leurs fonctions à plein temps. Lorsqu'ils sont à temps partiel, celui-ci est subi dans près de 80 % des cas. Les femmes sont significativement plus souvent à temps partiel que les hommes (16 % contre 4 %).

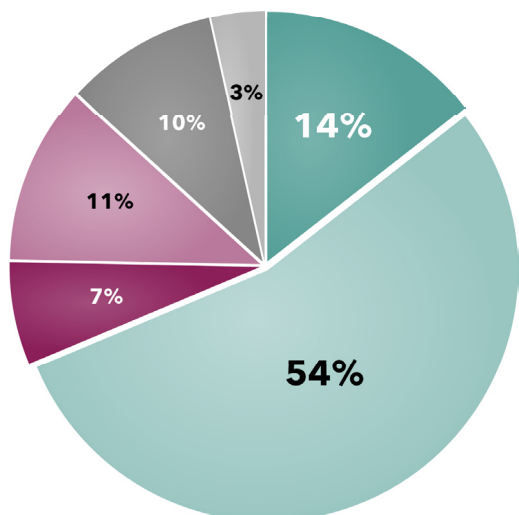
Graphique 8 : Nature du contrat de travail



Source : Enquête master 2 promotion 2011

## Professions et catégories socioprofessionnelles

Graphique 9 : Professions et catégories socioprofessionnelles



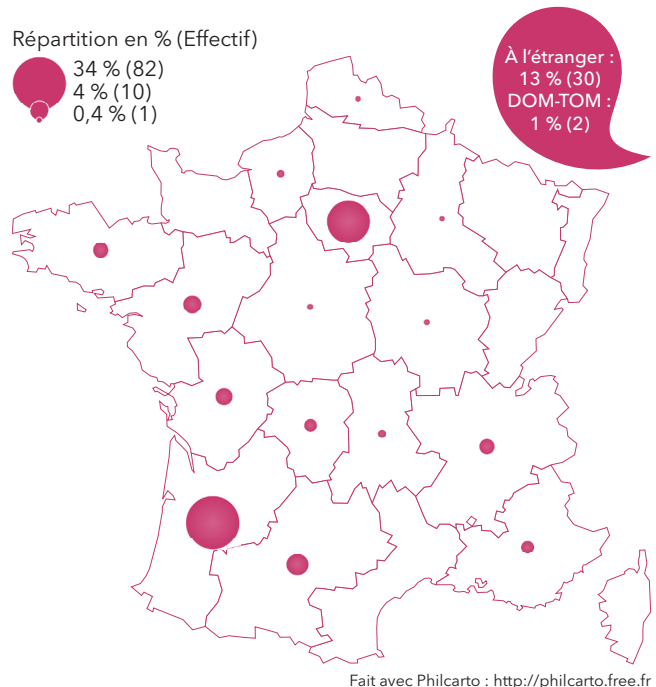
- Cadre
- Professions intermédiaires
- Employés / Ouvriers
- Personnel de catégorie A
- Personnel de catégorie B
- Personnel de catégorie C

Source : Enquête master 2 promotion 2011

Lorsqu'ils sont en emploi, **69 %** (114) des diplômés de master 2 recherche sont cadres ou personnels de catégorie A de la Fonction Publique. **18 %** (38) exercent une profession intermédiaire ou sont personnels de catégorie B de la Fonction publique, **13 %** (22) sont employés, ouvriers ou personnels de catégorie C de la Fonction Publique.

## Localisation de l'emploi

Carte 1 : Localisation de l'emploi



Dans l'ensemble, **87 %** (208) des diplômés exercent leur emploi en France : 34 % en Aquitaine, 22 % en région parisienne, en DOM-TOM, les autres se répartissant sur l'ensemble du territoire métropolitain.

**13 %** (30) travaillent à l'étranger : 11 en Europe, 6 en Afrique, 7 en Amérique, 5 en Asie, le dernier n'ayant pas indiqué de pays.

Source : Enquête master 2 promotion 2011

## Rémunération nette mensuelle (pour un emploi à temps plein en France)

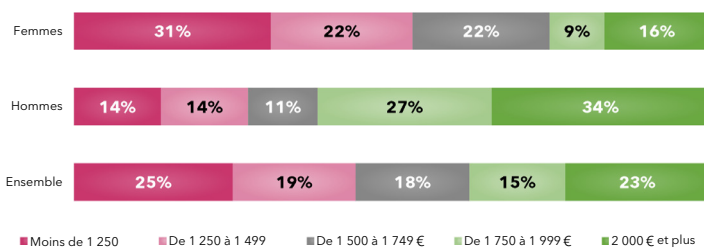
Tableau 4 : Rémunération nette mensuelle selon le genre

	Moyenne	Médiane
Femmes	1 575 €	1 500 €
Hommes	1 810 €	1 815 €
Ensemble	1 660 €	1 600 €

Source : Enquête master 2 promotion 2011

Pour un emploi en France à temps plein, le salaire net moyen mensuel s'établit à **1 660 €** et le salaire net médian mensuel à 1 600 €. Toutes formations confondues, les hommes ont une rémunération nette mensuelle moyenne supérieure à celle des femmes de 235 € (contre 90 € pour la promotion 2010).

Graphique 10 : Tranches de salaire mensuel selon le genre



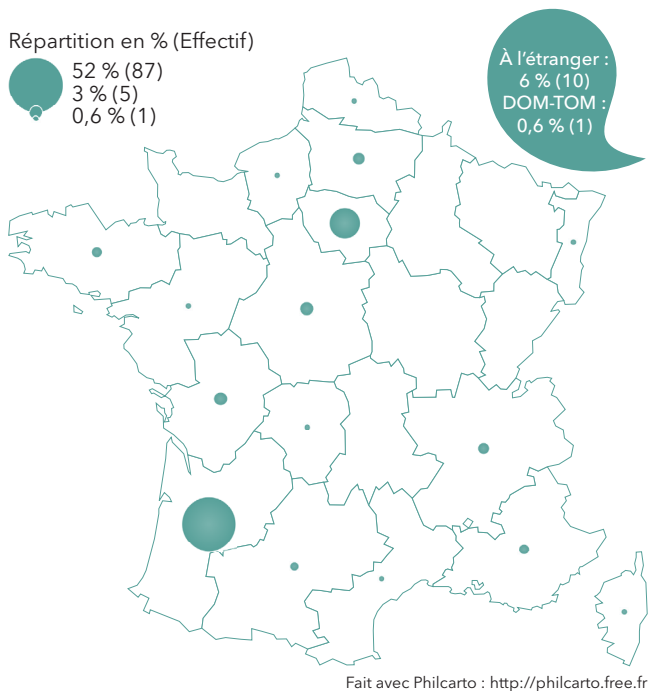
Source : Enquête master 2 promotion 2011

De plus, les femmes sont 2,2 fois plus souvent concernées par une rémunération basse (inférieure à 1 250 €) que les hommes (31 % contre 14 %) et touchent 2,1 fois moins souvent des salaires de 2 000 € et plus.

Le genre a donc un impact significatif sur le salaire net mensuel.

## Localisation de l'emploi

Carte 1 : Localisation de l'emploi



Source : Enquête master 2 promotion 2011

Dans l'ensemble, **94 %** (158) des diplômés exercent leur emploi en France : 52 % en Aquitaine, 16 % en région parisienne, moins de 1 % en DOM-TOM, les autres se répartissant sur l'ensemble du territoire métropolitain.

**6 %** (10) travaillent à l'étranger : 4 en Europe, 2 en Afrique, 2 en Amérique et 2 en Asie.

## Rémunération nette mensuelle (pour un emploi à temps plein en France)

Tableau 4 : Rémunération nette mensuelle selon le genre

	Moyenne	Médiane
Femmes	1 650 €	1 700 €
Hommes	1 635 €	1 700 €
Ensemble	1 645 €	1 700 €

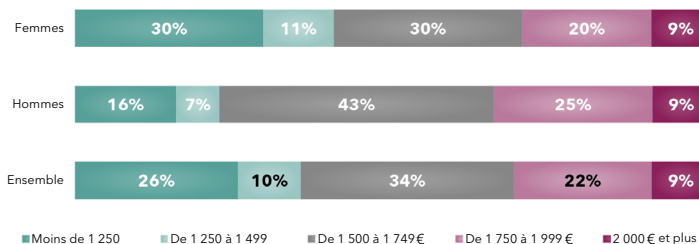
Source : Enquête master 2 promotion 2011

Pour un emploi en France à temps plein, le salaire net moyen mensuel s'établit à **1 645 €** et le salaire net médian mensuel à 1 700 €. Toutes formations confondues, hommes et femmes ont une rémunération moyenne et médiane similaire.

Cependant, les femmes sont près de 2 fois plus souvent concernées par une rémunération basse (inférieure à 1 250 €) que les hommes (30 % contre 16 %) mais touchent aussi souvent que les hommes des salaires nets mensuels de 2 000 € et plus.

Le genre n'a donc pas d'impact significatif sur le salaire net mensuel.

Graphique 10 : Tranches de salaire mensuel selon le genre



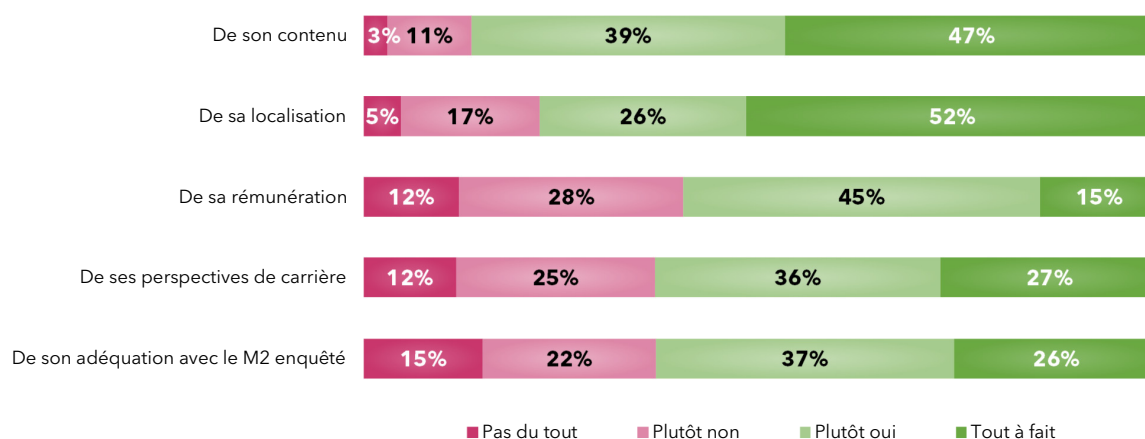
Source : Enquête master 2 promotion 2011

## Satisfaction de l'emploi

Les diplômés sont globalement satisfaits du contenu de leur emploi (86 %, 204), de sa localisation (78 %, 183) et de leurs perspectives de carrière (63 %, 146). À l'inverse, le niveau de rémunération suscite davantage d'insatisfaction : 40 % (94) se déclarent plutôt pas voire pas du tout satisfaits de leur rémunération.

Concernant l'adéquation entre la formation et l'emploi occupé, 63 % (148) déclarent être satisfaits, voire très satisfaits. Cette satisfaction est confirmée par l'importance du master dans l'obtention de leur emploi. En effet, pour 75 % (178) des diplômés, le master a joué un rôle non négligeable voire même décisif pour obtenir leur emploi.

**Graphique 11 : Satisfaction de l'emploi au niveau...**



Source : Enquête master 2 promotion 2011

## L'insertion sans poursuite d'études

Parmi les diplômés de la promotion 2011 issus de formation initiale, 80 % (244) n'ont pas poursuivi ou repris d'études à l'issue de l'obtention de leur master 2 professionnel. Le tableau ci-dessous présente les principaux indicateurs d'insertion de ces étudiants.

Ces mêmes indicateurs sont également fournis pour les étudiants qui ont continué des études.

Pour les diplômés 2011, la poursuite d'études n'a d'effet significativement ni sur le taux d'insertion ni sur les caractéristiques de l'emploi occupé au moment de l'enquête, même si les diplômés qui n'ont pas poursuivi ou repris des études occupent plus souvent un emploi de niveau cadre que les autres (différence non significative statistiquement).

**Tableau 5 : Indicateurs d'insertion avec ou sans poursuite d'études**

	Sans poursuite d'études (N=244)	Après poursuite d'études (N=60)
Taux d'insertion	87 % (209)	83 % (29)
Part d'étudiants toujours en études	-	42 % (25)
Part d'emplois cadres	70 % (144)	59 % (17)
Part d'emplois stables	58 % (121)	55 % (16)
Taux de rétention régionale	34 % (72)	34 % (10)
Salaire net moyen mensuel (pour un emploi en France à temps plein)	1 660 € (153)	1 575 € (21)
Salaire net médian mensuel (pour un emploi en France à temps plein)	1 600 € (153)	1 500 € (21)

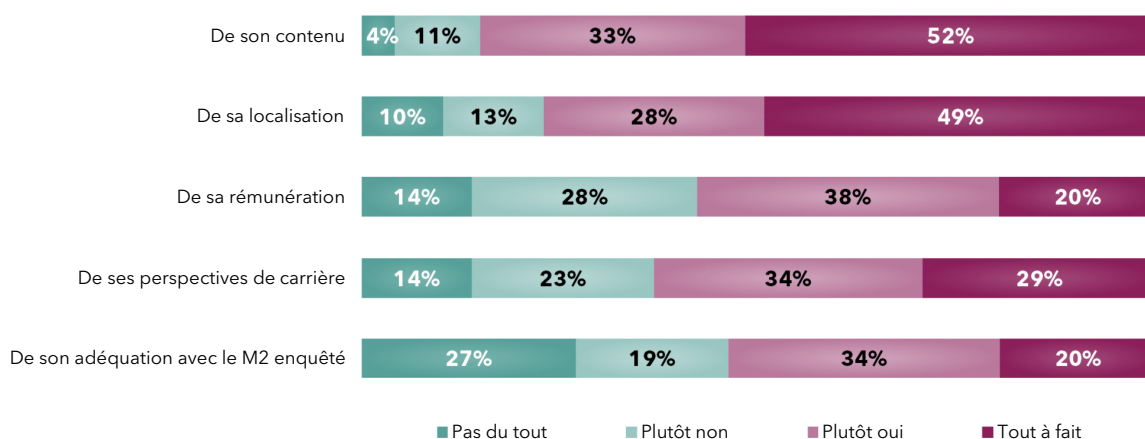
Source : Enquête master 2 promotion 2011

## Satisfaction de l'emploi

Les diplômés sont globalement satisfaits du contenu de leur emploi (85 %, 143) et de sa localisation (77 %, 128). A l'inverse, le niveau de rémunération et les perspectives d'avenir suscitent davantage d'insatisfaction : respectivement 42 % (70) et 37 % (61) des diplômés ont déclaré être plutôt, voire très insatisfaits.

Concernant l'adéquation entre la formation et l'emploi occupé, 54 % (90) des diplômés déclarent être satisfaits ou très satisfaits. De plus, pour 66 % (108), le master a joué un rôle non négligeable, voire décisif, dans l'obtention de leur emploi.

Graphique 11 : Satisfaction de l'emploi au niveau...



Source : Enquête master 2 promotion 2011

## L'insertion sans poursuite d'études

Parmi les diplômés de la promotion 2011 issus de formation initiale, 31 % (90) n'ont pas poursuivi ou repris d'études à l'issue de l'obtention de leur master 2 recherche. Le tableau ci-dessous présente les principaux indicateurs d'insertion de ces étudiants.

Ces mêmes indicateurs sont également fournis pour les étudiants qui ont continué des études.

Pour les diplômés 2011, la poursuite d'études n'a d'effet significativement ni sur le taux d'insertion ni sur les caractéristiques de l'emploi occupé au moment de l'enquête, même si les diplômés qui ont poursuivi ou repris des études occupent plus souvent un emploi de niveau cadre que les autres (différence non significative statistiquement).

Tableau 5 : Indicateurs d'insertion avec ou sans poursuite d'études

	Sans poursuite d'études (N=90)	Après poursuite d'études (N=205)
Taux d'insertion	80 % (71)	81 % (97)
Part d'étudiants toujours en études	-	40 % (82)
Part d'emplois cadres	64 % (45)	72 % (69)
Part d'emplois stables	66 % (47)	62 % (60)
Taux de rétention régionale	56 % (40)	48 % (47)
Salaire net moyen mensuel (pour un emploi en France à temps plein)	1 605 € (49)	1 640 € (96)
Salaire net médian mensuel (pour un emploi en France à temps plein)	1 625 € (49)	1 700 € (96)

Source : Enquête master 2 promotion 2011

## ► La situation des diplômés issus de formation continue

Parmi les diplômés de master professionnel 2011, **7 %** (24) sont issus de formation continue ou sont des adultes en reprise d'études.

30 mois après l'obtention de leur diplôme, **19** sont en emploi, **2** en recherche d'emploi, **2** sont en études et **1** est inactif. Calculé sur l'effectif des diplômés en emploi ou en recherche d'emploi, le taux d'insertion s'établit à **90 %**.

Lorsqu'ils sont en emploi, 10 occupent leurs fonctions dans le secteur public. **14** disposent d'un emploi stable (CDI, fonctionnaire ou profession libérale). **14** sont cadres ou catégorie A de la Fonction Publique.

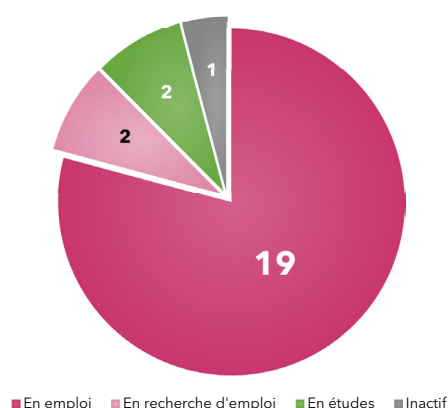
16 ont un emploi à temps plein. **17** travaillent en France (9 en Aquitaine) et 2 à l'étranger.

Pour un emploi à temps plein en France, le salaire net moyen mensuel s'établit à **2 490 €** (médiane=2 300 €).

Ils sont, dans l'ensemble, très satisfaits de leur emploi, au niveau du contenu (16) et de la localisation (16). Ils sont davantage insatisfaits de leurs perspectives de carrière (7 insatisfaits) et de leur niveau de rémunération (8 insatisfaits).


14 ont déclaré occuper un emploi en adéquation avec leur formation et 9 estiment que leur master 2 a joué un rôle non négligeable voire décisif dans l'obtention de leur emploi.

**Graphique 12 : Situation au 1<sup>er</sup> décembre 2013**



Source : Enquête master 2 promotion 2011

**Tableau 6 : Caractéristiques de l'emploi occupé**



Source : Enquête master 2 promotion 2011

## ► Quelques témoignages

- **Relatifs à la formation** : « Très bon master, très bonne formation. » - Master Didactique du FLES ; « Diplôme autonome et grande utilité personnelle dans le cadre d'une VAE » - Master Réalisation de documentaires et valorisation des archives ; « Ravi du master » - Master Communication juniors ; « Très déçu de la formation car elle ne correspondait pas du tout à ce qui était annoncé sur la plaquette. » - Master Métiers du patrimoine monumental et mobilier.
- **Relatifs à l'emploi** : « C'est grâce à l'ISIC que j'ai trouvé mon emploi actuel. » - Master Communication juniors ; « Il y a un fossé entre la formation qui est très bien et le fait de devoir trouver un travail sans avoir d'expérience et en n'ayant pas de concours. » - Master Stratégie, maîtrise d'ouvrage de projet d'urbanisme ; « Une insertion professionnelle compliquée par rapport à la réalité du marché de l'emploi » - Master Communication publique et politique

## ► La situation des diplômés issus de formation continue

Parmi les diplômés de master recherche 2011, **11 %** (38) sont issus de formation continue ou sont des adultes en reprise d'études.

30 mois après l'obtention de leur diplôme, **18** sont en emploi, **6** en recherche d'emploi, **12** sont en études et **2** sont inactifs. Calculé sur l'effectif des diplômés en emploi ou en recherche d'emploi, le taux d'insertion s'établit à **75 %**.

Lorsqu'ils sont en emploi, 12 occupent leurs fonctions dans le secteur public. **13** disposent d'un emploi stable (CDI, fonctionnaire ou profession libérale). **15** sont cadres ou catégorie A de la Fonction Publique.

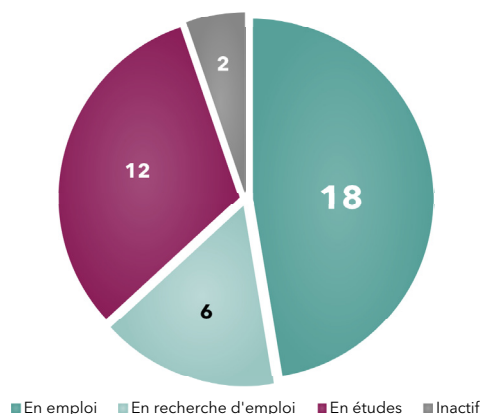
15 ont un emploi à temps plein. Tous travaillent en France dont 10 en Aquitaine.

Pour un emploi à temps plein en France, le salaire net moyen mensuel s'établit à **1 880 €** (médiane=1 700 €).

Ils sont, dans l'ensemble, très satisfaits de leur emploi, au niveau du contenu (13) et de la localisation (13). Ils sont davantage insatisfaits de leurs perspectives de carrière (7 insatisfaits) et surtout de leur niveau de rémunération (11 insatisfaits).


8 ont déclaré occuper un emploi en adéquation avec leur formation. De plus, 9 estiment que leur master 2 a joué un rôle non négligeable voire décisif dans l'obtention de leur emploi.

**Graphique 12 : Situation au 1<sup>er</sup> décembre 2013**



Source : Enquête master 2 promotion 2011

**Tableau 6 : Caractéristiques de l'emploi occupé**



Source : Enquête master 2 promotion 2011

## ► Quelques témoignages

- **Relatifs à la formation** : « Très contente de la formation, et de sa thèse actuelle. » - Master Études anglophones ; « Très bon master, très bons professeurs » - Master Études italiennes ; « Problème de professionnalisation dans ce master. » - Master Territoires, développement et cultures ; « Séminaires très intéressants » - Master Archéologie, sciences de l'antiquité et moyen-âge.
- **Relatifs à l'emploi** : « Ce master est complètement déconnecté de la réalité du terrain tout comme le concours. » - Master Études littéraires ; « Aucune pratique pure et dure sur la communication et en temps de crise, c'est ce que les employeurs recherchent donc beaucoup de refus d'emploi par manque d'expérience. » - Master Médias, nouvelles technologies et sociétés ; « Formation satisfaisante, mais manque de reconnaissance par les acteurs privés, ce qui est dommage vu la qualité de l'enseignement. » - Master Histoire des mondes modernes et contemporains.





**Fiches  
par UFR**

94 diplômés de la promotion 2011 ont été enquêtés, 66 d'entre eux ont répondu, soit un taux de retour de **70 %**.

Après l'obtention de leur master 2, **33 %** (22) ont poursuivi ou repris des études. 29 % (19) ont candidaté à au moins un concours : 9 % uniquement avant l'obtention de leur master, 16 % uniquement après et 3 % avant et après. Pour les diplômés qui ont passé des concours après le master, **15 %** (2) sont lauréats, 54 % (7) ont échoué et 31 % (4) sont en attente de résultats.

**86 %** (57) étaient en formation initiale, 14 % (9) sont issus de formation continue.

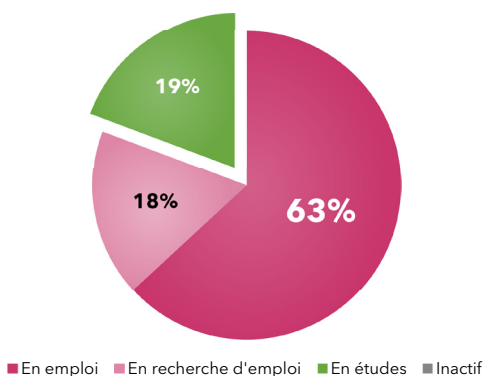
Nous rendrons compte ci-après de la situation des **57** diplômés issus de formation initiale.

## Situation au 1<sup>er</sup> décembre 2013

30 mois après l'obtention de leur master 2, **63 %** (36) des diplômés sont en emploi, **18 %** (10) sont en recherche d'emploi, **19 %** (11) poursuivent des études.

Calculé sur l'effectif des diplômés en emploi ou en recherche d'emploi, le taux d'insertion s'établit à **78 %**.

Graphique 1 : Situation au 1<sup>er</sup> décembre 2013



Source : Enquête master 2 promotion 2011

## L'emploi

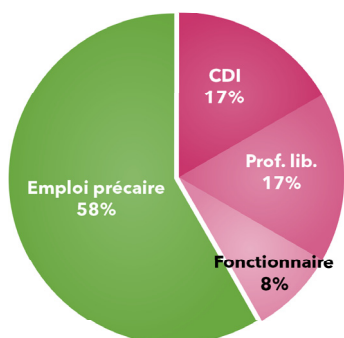
**33 %** (12) des emplois sont dans le secteur public.

**42 %** (9) des diplômés occupent des emplois stables (CDI, profession libérale ou fonctionnaire) et 58 % (21) des emplois précaires.

80 % (28) des diplômés travaillent à temps plein.

**92 %** (33) des diplômés travaillent en France dont 33 % (12) en Aquitaine. 8 % (3) travaillent à l'étranger.

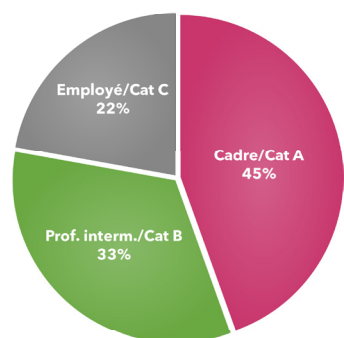
Graphique 2 : Nature du contrat de travail



Source : Enquête master 2 promotion 2011

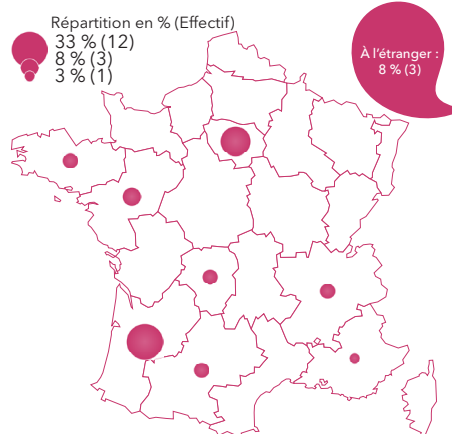
Le taux d'emploi de niveau cadre ou catégorie A de la Fonction Publique s'établit à **44 %** (16). 33 % (12) se classent en tant que professions intermédiaires ou personnel de catégorie B de la Fonction Publique.

Graphique 3 : Professions et catégories socioprofessionnelles



Source : Enquête master 2 promotion 2011

Carte 1 : Localisation de l'emploi



Fait avec Philcarto : <http://philcarto.free.fr>

Source : Enquête master 2 promotion 2011

Pour un emploi occupé à temps plein en France, le salaire net moyen mensuel s'établit à **1 430 €** (médiane = 1 300 €).

Dans l'ensemble, l'emploi satisfait les diplômés au niveau de son contenu (**81 %**, 29) et de sa localisation (**78 %**, 28). Les diplômés se déclarent dans une moindre mesure satisfaits de leurs perspectives de carrière (60 %, 21) et de leur niveau de rémunération (56 %, 20).

**53 %** (19) des emplois sont en adéquation avec leur formation. De plus, pour **61 %** (22) des diplômés, le master 2 a joué un rôle non négligeable voire décisif dans l'obtention de leur emploi.

256 diplômés de la promotion 2011 ont été enquêtés, 196 d'entre eux ont répondu, soit un taux de retour de **77 %**.

Après l'obtention de leur master 2, **72 %** (142) ont poursuivi ou repris des études. **66 %** (129) ont candidaté à au moins un concours : 9 % uniquement avant l'obtention de leur master, 37 % uniquement après et 20 % avant et après. Pour les diplômés qui ont passé des concours après le master, **40 %** (44) sont lauréats, 33 % (37) ont échoué et 27 % (30) sont en attente de résultats.

**91 %** (178) étaient en formation initiale, 9 % (18) sont issus de formation continue.

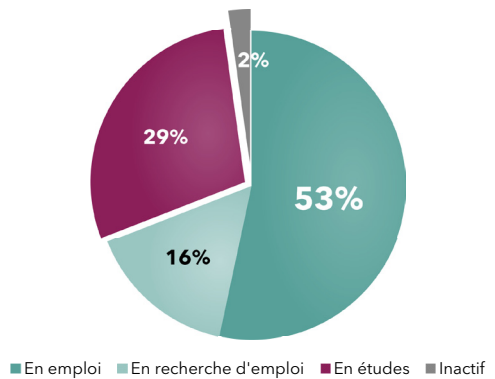
Nous rendrons compte ci-après de la situation des **178** diplômés issus de formation initiale.

## Situation au 1<sup>er</sup> décembre 2013

30 mois après l'obtention de leur master 2, **53 %** (95) des diplômés sont en emploi, **16 %** (28) sont en recherche d'emploi, **29 %** (51) poursuivent des études et **2 %** (4) sont inactifs.

Calculé sur l'effectif des diplômés en emploi ou en recherche d'emploi, le taux d'insertion s'établit à **77 %**.

Graphique 1 : Situation au 1<sup>er</sup> décembre 2013



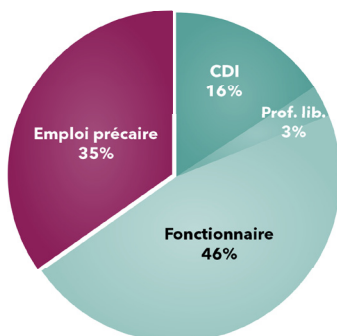
Source : Enquête master 2 promotion 2011

## L'emploi

**75 %** (71) des emplois sont dans le secteur public. **65 %** (62) des diplômés occupent des emplois stables (CDI, profession libérale ou fonctionnaire) et **35 %** (33) des emplois précaires.

**89 %** (85) des diplômés travaillent à temps plein. **97 %** (92) des diplômés travaillent en France dont **54 %** (51) en Aquitaine. **3 %** (3) travaillent à l'étranger.

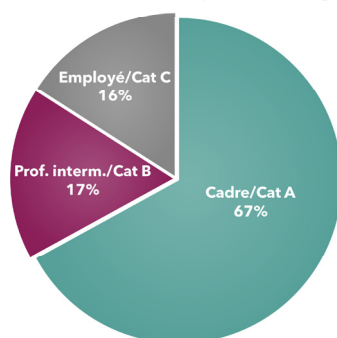
Graphique 2 : Nature du contrat de travail



Source : Enquête master 2 promotion 2011

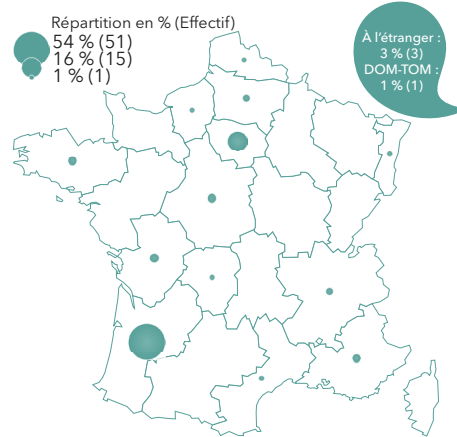
Le taux d'emploi de niveau cadre ou catégorie A de la Fonction Publique s'établit à **67 %** (63). 17 % (16) se classent en tant que professions intermédiaires ou personnel de catégorie B de la Fonction Publique.

Graphique 3 : Professions et catégories socioprofessionnelles



Source : Enquête master 2 promotion 2011

Carte 1 : Localisation de l'emploi



Source : Enquête master 2 promotion 2011

Pour un emploi occupé à temps plein en France, le salaire net moyen mensuel s'établit à **1 610 €** (médiane = 1 700 €).

Dans l'ensemble, l'emploi satisfait les diplômés au niveau de son contenu (**86 %**, 82) et de sa localisation (**78 %**, 73). Les diplômés se déclarent également satisfaits de leurs perspectives de carrière (**67 %**, 64) et de leur niveau de rémunération (**62 %**, 58).

**52 %** (49) des emplois sont en adéquation avec leur formation. De plus, pour **70 %** (66) des diplômés, le master 2 a joué un rôle non négligeable voire décisif dans l'obtention de leur emploi.

81 diplômés de la promotion 2011 ont été enquêtés, 59 d'entre eux ont répondu, soit un taux de retour de **73 %**.

Après l'obtention de leur master 2, **22 %** (13) ont poursuivi ou repris des études. **19 %** (11) ont candidaté à au moins un concours : 4 uniquement avant l'obtention de leur master, 5 uniquement après et 2 avant et après. Pour les diplômés qui ont passé des concours après le master, **3** sont lauréats, 3 ont échoué et 1 est en attente de résultats.

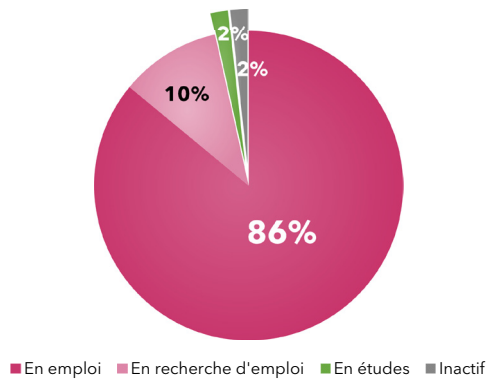
**97 %** (57) étaient en formation initiale, 3 % (2) sont issus de formation continue.

Nous rendrons compte ci-après de la situation des **57** diplômés issus de formation initiale.

## Situation au 1<sup>er</sup> décembre 2013

30 mois après l'obtention de leur master 2, **86 %** (49) des diplômés sont en emploi, **10 %** (6) sont en recherche d'emploi, **2 %** (1) poursuivent des études et **2 %** (1) sont inactifs. Calculé sur l'effectif des diplômés en emploi ou en recherche d'emploi, le taux d'insertion s'établit à **78 %**.

Graphique 1 : Situation au 1<sup>er</sup> décembre 2013



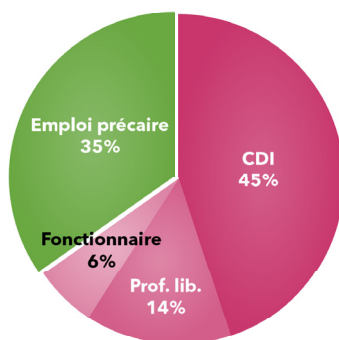
Source : Enquête master 2 promotion 2011

## L'emploi

**27 %** (13) des emplois sont dans le secteur public. **65 %** (32) des diplômés occupent des emplois stables (CDI, profession libérale ou fonctionnaire) et **35 %** (17) des emplois précaires.

**90 %** (44) des diplômés travaillent à temps plein. **76 %** (37) des diplômés travaillent en France dont **27 %** (13) en Aquitaine. **24 %** (12) travaillent à l'étranger.

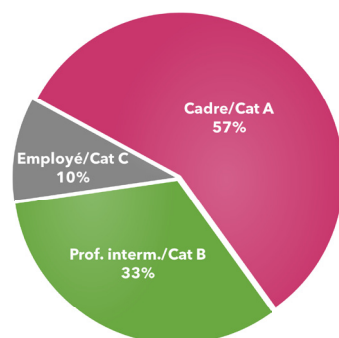
Graphique 2 : Nature du contrat de travail



Source : Enquête master 2 promotion 2011

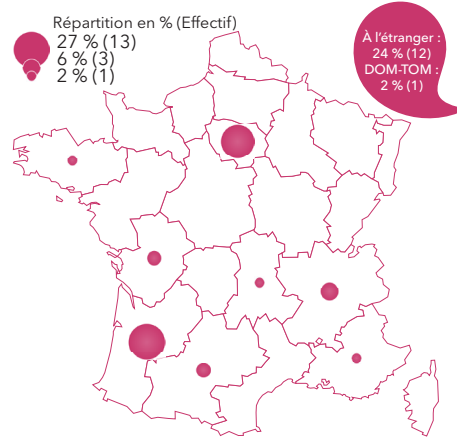
Le taux d'emploi de niveau cadre ou catégorie A de la Fonction Publique s'établit à **57 %** (28). **33 %** (16) se classent en tant que professions intermédiaires ou personnel de catégorie B de la Fonction Publique.

Graphique 3 : Professions et catégories socioprofessionnelles



Source : Enquête master 2 promotion 2011

Carte 1 : Localisation de l'emploi



Source : Enquête master 2 promotion 2011

Pour un emploi occupé à temps plein en France, le salaire net moyen mensuel s'établit à **1 585 €** (médiane = 1 500 €).

Dans l'ensemble, l'emploi satisfait les diplômés au niveau de son contenu (**81 %**, 29) et de sa localisation (**78 %**, 28). Les diplômés se déclarent également satisfaits de leur niveau de rémunération (**67 %**, 32) et dans une moindre mesure de leurs perspectives de carrière (**62 %**, 29).

**51 %** (24) des emplois sont en adéquation avec leur formation. De plus, pour **59 %** (29) des diplômés, le master 2 a joué un rôle non négligeable voire décisif dans l'obtention de leur emploi.

118 diplômés de la promotion 2011 ont été enquêtés, 86 d'entre eux ont répondu, soit un taux de retour de **73 %**.

Après l'obtention de leur master 2, **71 %** (61) ont poursuivi ou repris des études. **70 %** (60) ont candidaté à au moins un concours : 13 % uniquement avant l'obtention de leur master, 37 % uniquement après et 20 % avant et après. Pour les diplômés qui ont passé des concours après le master, **43 %** (21) sont lauréats, 31 % (15) ont échoué et 26 % (13) sont en attente de résultats.

**84 %** (72) étaient en formation initiale, 16 % (14) sont issus de formation continue.

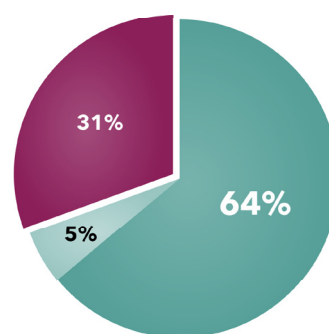
Nous rendrons compte ci-après de la situation des **72** diplômés issus de formation initiale.

## Situation au 1<sup>er</sup> décembre 2013

30 mois après l'obtention de leur master 2, **64 %** (46) des diplômés sont en emploi, **5 %** (4) sont en recherche d'emploi, **31 %** (51) poursuivent des études.

Calculé sur l'effectif des diplômés en emploi ou en recherche d'emploi, le taux d'insertion s'établit à **92 %**.

Graphique 1 : Situation au 1<sup>er</sup> décembre 2013



■ En emploi ■ En recherche d'emploi ■ En études ■ Inactif

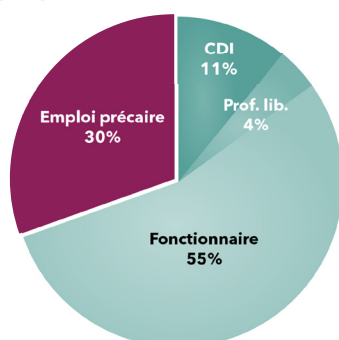
Source : Enquête master 2 promotion 2011

## L'emploi

**78 %** (36) des emplois sont dans le secteur public.

**70 %** (32) des diplômés occupent des emplois stables (CDI, profession libérale ou fonctionnaire) et 30 % (14) des emplois précaires.

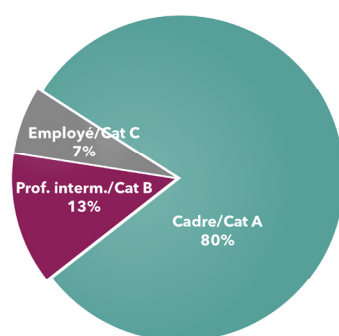
Graphique 2 : Nature du contrat de travail



Source : Enquête master 2 promotion 2011

Le taux d'emploi de niveau cadre ou catégorie A de la Fonction Publique s'établit à **80 %** (37). 13 % (6) se classent en tant que professions intermédiaires ou personnel de catégorie B de la Fonction Publique.

Graphique 3 : Professions et catégories socioprofessionnelles

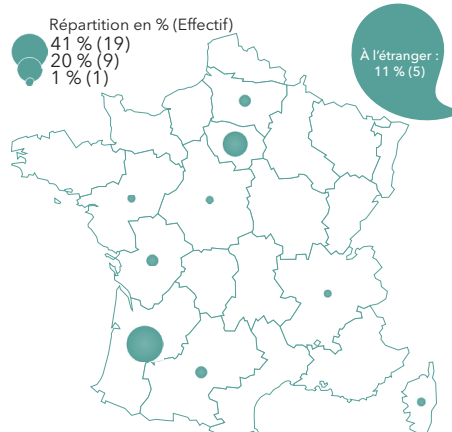


Source : Enquête master 2 promotion 2011

83 % (38) des diplômés travaillent à temps plein.

**89 %** (41) des diplômés travaillent en France dont 41 % (19) en Aquitaine. 11 % (5) travaillent à l'étranger.

Carte 1 : Localisation de l'emploi



Fait avec Philcarto : <http://philcarto.free.fr>

Source : Enquête master 2 promotion 2011

Pour un emploi occupé à temps plein en France, le salaire net moyen mensuel s'établit à **1 730 €** (médiane = 1 770 €).

Dans l'ensemble, l'emploi satisfait les diplômés au niveau de son contenu (**87 %**, 40) et de sa localisation (**71 %**, 32). Les diplômés se déclarent dans une moindre mesure satisfaits de leurs perspectives de carrière (59 %, 26) et de leur niveau de rémunération (58 %, 26).

**60 %** (27) des emplois sont en adéquation avec leur formation. De plus, pour **66 %** (29) des diplômés, le master 2 a joué un rôle non négligeable voire décisif dans l'obtention de leur emploi.

174 diplômés de la promotion 2011 ont été enquêtés, 136 d'entre eux ont répondu, soit un taux de retour de **78 %**.

Après l'obtention de leur master 2, **10 %** (14) ont poursuivi ou repris des études. **22 %** (30) ont candidaté à au moins un concours : 4 % uniquement avant l'obtention de leur master, 16 % uniquement après et 3 % avant et après. Pour les diplômés qui ont passé des concours après le master, **16 %** (4) sont lauréats, 60 % (15) ont échoué et 24 % (6) sont en attente de résultats.

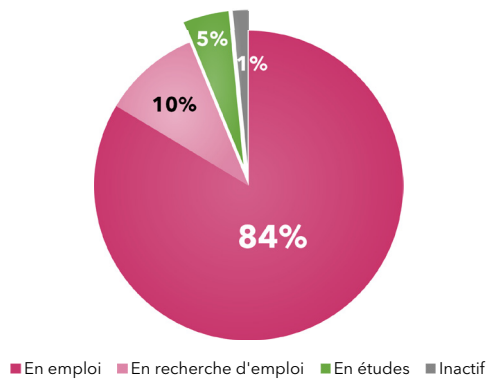
**94 %** (128) étaient en formation initiale, 6 % (8) sont issus de formation continue.

Nous rendrons compte ci-après de la situation des **128** diplômés issus de formation initiale.

## Situation au 1<sup>er</sup> décembre 2013

30 mois après l'obtention de leur master 2, **84 %** (107) des diplômés sont en emploi, **10 %** (13) sont en recherche d'emploi, **5 %** (6) poursuivent des études et **1 %** (2) sont inactifs. Calculé sur l'effectif des diplômés en emploi ou en recherche d'emploi, le taux d'insertion s'établit à **89 %**.

Graphique 1 : Situation au 1<sup>er</sup> décembre 2013



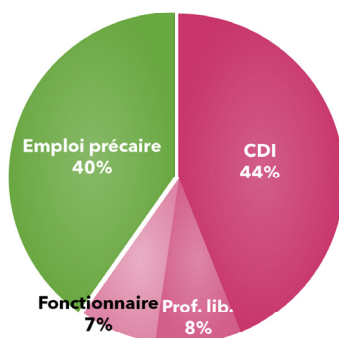
Source : Enquête master 2 promotion 2011

## L'emploi

**35 %** (37) des emplois sont dans le secteur public. **60 %** (64) des diplômés occupent des emplois stables (CDI, profession libérale ou fonctionnaire) et 40 % (43) des emplois précaires.

93 % (100) des diplômés travaillent à temps plein. **93 %** (99) des diplômés travaillent en France dont 42 % (45) en Aquitaine. 7 % (8) travaillent à l'étranger.

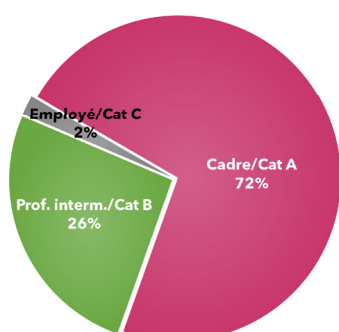
Graphique 2 : Nature du contrat de travail



Source : Enquête master 2 promotion 2011

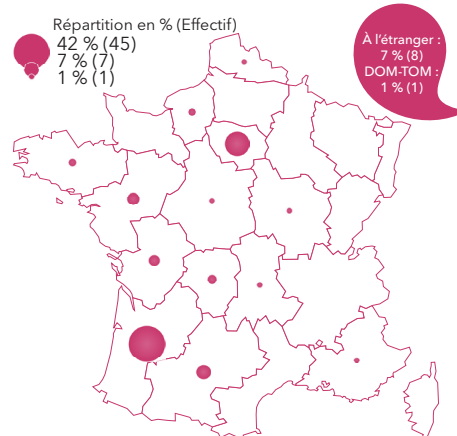
Le taux d'emploi de niveau cadre ou catégorie A de la Fonction Publique s'établit à **72 %** (75). 26 % (27) se classent en tant que professions intermédiaires ou personnel de catégorie B de la Fonction Publique.

Graphique 3 : Professions et catégories socioprofessionnelles



Source : Enquête master 2 promotion 2011

Carte 1 : Localisation de l'emploi



Source : Enquête master 2 promotion 2011

Pour un emploi occupé à temps plein en France, le salaire net moyen mensuel s'établit à **1 675 €** (médiane = 1 600 €).

Dans l'ensemble, l'emploi satisfait les diplômés au niveau de son contenu (**87 %**, 91) et de sa localisation (**80 %**, 84). Les diplômés se déclarent également satisfaits de leurs perspectives de carrière (65 %, 68) et dans une moindre mesure de leur niveau de rémunération (54 %, 56).

**67 %** (70) des emplois sont en adéquation avec leur formation. De plus, pour **82 %** (87) des diplômés, le master 2 a joué un rôle non négligeable voire décisif dans l'obtention de leur emploi.

61 diplômés de la promotion 2011 ont été enquêtés, 51 d'entre eux ont répondu, soit un taux de retour de **84 %**.

Après l'obtention de leur master 2, **39 %** (20) ont poursuivi ou repris des études. 7 ont candidaté à au moins un concours : 1 uniquement avant l'obtention de leur master et 6 uniquement après. Pour les diplômés qui ont passé des concours après le master, **3** sont lauréats, 1 a échoué et 2 sont en attente de résultats.

**88 %** (45) étaient en formation initiale, 12 % (6) sont issus de formation continue.

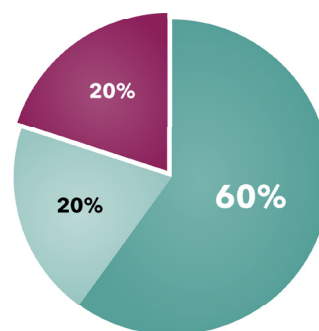
Nous rendrons compte ci-après de la situation des **45** diplômés issus de formation initiale.

## Situation au 1<sup>er</sup> décembre 2013

30 mois après l'obtention de leur master 2, **60 %** (27) des diplômés sont en emploi, **20 %** (9) sont en recherche d'emploi, **20 %** (9) poursuivent des études.

Calculé sur l'effectif des diplômés en emploi ou en recherche d'emploi, le taux d'insertion s'établit à **75 %**.

Graphique 1 : Situation au 1<sup>er</sup> décembre 2013



■ En emploi ■ En recherche d'emploi ■ En études ■ Inactif

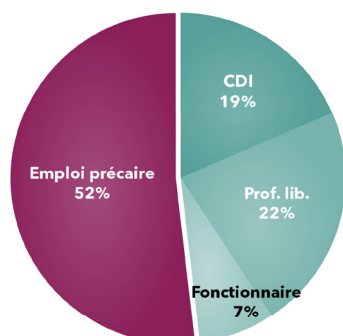
Source : Enquête master 2 promotion 2011

## L'emploi

**41 %** (11) des emplois sont dans le secteur public. **48 %** (13) des diplômés occupent des emplois stables (CDI, profession libérale ou fonctionnaire) et **52 %** (14) des emplois précaires.

**89 %** (24) des diplômés travaillent à temps plein. **93 %** (25) des diplômés travaillent en France dont **63 %** (17) en Aquitaine. **7 %** (2) travaillent à l'étranger.

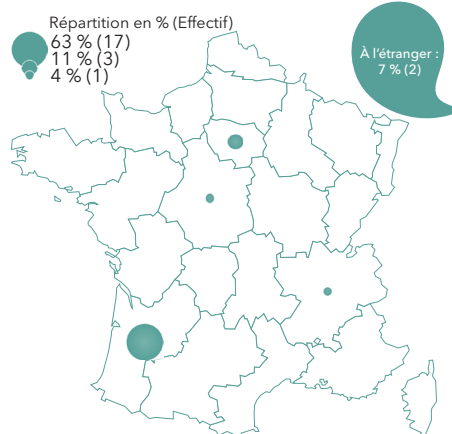
Graphique 2 : Nature du contrat de travail



Source : Enquête master 2 promotion 2011

Le taux d'emploi de niveau cadre ou catégorie A de la Fonction Publique s'établit à **54 %** (14). **31 %** (8) se classent en tant que professions intermédiaires ou personnel de catégorie B de la Fonction Publique.

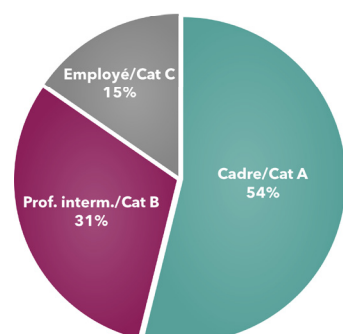
Carte 1 : Localisation de l'emploi



Fait avec Philcarto : <http://philcarto.free.fr>

Source : Enquête master 2 promotion 2011

Graphique 3 : Professions et catégories socioprofessionnelles



Source : Enquête master 2 promotion 2011

Pour un emploi occupé à temps plein en France, le salaire net moyen mensuel s'établit à **1 630 €** (médiane = 1 600 €).

Dans l'ensemble, l'emploi satisfait les diplômés au niveau de sa localisation (**85 %**, 23) et de son contenu (**78 %**, 21). Les diplômés se déclarent dans une moindre mesure satisfaits de leurs perspectives de carrière (56 %, 15) et surtout de leur niveau de rémunération (44 %, 12).

**52 %** (14) des emplois sont en adéquation avec leur formation. De plus, pour **52 %** (14) des diplômés, le master 2 a joué un rôle non négligeable voire décisif dans l'obtention de leur emploi.





**Les diplômés  
de master  
enseignement**

## ► Qui sont les diplômés de master enseignement ?

En 2010-2011, **197** étudiants étaient inscrits en master 2 enseignement à l'Université de Bordeaux 3. Parmi eux, **139** ont été diplômés au terme de cette année universitaire, soit un taux de réussite de 70,6 %.

Cette population est très majoritairement féminine (**74 %**). L'âge moyen au moment du diplôme est de **27 ans**, pour un âge médian de 25 ans : 50 % des diplômés ont moins de 25 ans, 50 % ont 25 ans et plus.

**92 %** des diplômés sont titulaires d'un baccalauréat général : 58 % d'un bac littéraire, 24 % d'un bac économique et 10 % d'un bac scientifique. 4 % sont titulaires d'un bac technologique, 11 % ont bénéficié d'une équivalence de leur titre étranger, d'une validation des acquis par l'expérience professionnelle ou encore d'une dispense et 1 % est titulaire d'un bac professionnel.

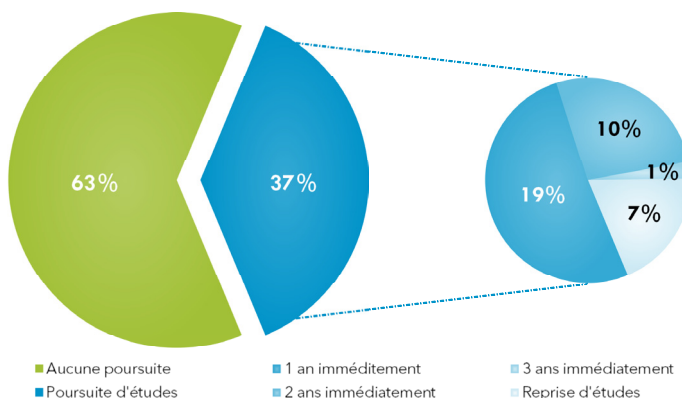
**98 %** des diplômés enquêtés sont de nationalité française. 63 % ont obtenu leur baccalauréat dans l'académie de Bordeaux et 14 % dans l'une des trois académies limitrophes (Poitiers, Limoges, Toulouse).

## ► La poursuite d'études

Au cours des 30 mois suivant l'obtention de leur master enseignement, **37 %** (37) des diplômés ont poursuivi des études : 19 % (19) ont poursuivi pendant 1 an, 10 % (10) pendant 2 ans, 1 % (1) pendant 3 ans (et sont toujours en études au moment de l'enquête) et 7 % (7) ont repris des études après 1 ou 2 ans d'arrêt.

Sur les 30 diplômés qui ont poursuivi immédiatement après leur master, 29 ont suivi une préparation aux concours de l'enseignement.

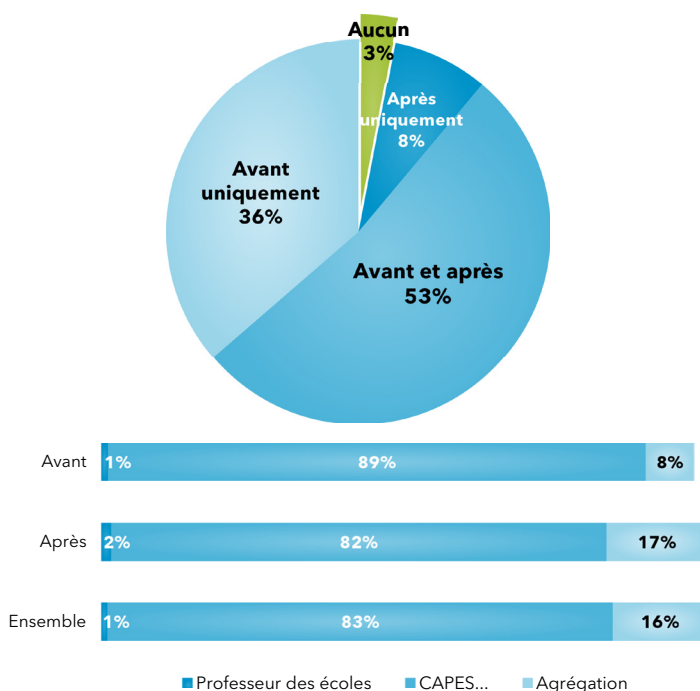
Graphique 1 : Caractéristiques des poursuites d'études



Source : Enquête master 2 promotion 2011

## ► Les concours

Graphique 2 : Passation et types de concours



Source : Enquête master 2 promotion 2011

**97 %** (96) des diplômés ont candidaté à un concours : 36 % (36) uniquement avant l'obtention de leur master, 8 % (8) uniquement après et 53 % (52) à la fois avant et après.

Parmi les diplômés qui ont candidaté avant l'obtention de leur master 2, 98 % (soit 87 % de l'ensemble des diplômés) ont passé au moins un concours de l'enseignement et 2 % (soit 2 % de l'ensemble) un concours administratif.

Parmi ceux qui ont candidaté après l'obtention de leur master 2, 100 % (soit 61 % de l'ensemble) ont passé au moins un concours de l'enseignement et 3 % (2 % de l'ensemble) un concours administratif.

Au final, lorsqu'ils ont candidaté, **100 %** des diplômés (soit 97 % de l'ensemble) ont passé au moins un concours de l'enseignement et **4 %** (soit 4 % de l'ensemble) un concours administratif.

La réussite la plus importante concerne les concours de l'enseignement. En effet, en dehors des attentes de résultats au moment de l'enquête, **84 %** (72) des candidats sont lauréats.

Au final, **85 %** (73) des diplômés qui ont passé un concours ont connu le succès. Le taux de réussite est de 57 % pour les concours passés avant ou pendant le master 2 et de 69 % pour les concours post-master 2.

Sur l'ensemble des diplômés de master 2 professionnel, candidats ou non-candidats, **74 %** des diplômés sont lauréats d'un concours.

**Tableau 1 : Résultats aux concours**

	Avant et pendant M2			Après M2				Ensemble
	Réussi	Non réussi	Taux de réussite	Réussi	Non réussi	En cours	Taux de réussite net	Taux de réussite net
<b>Enseignement</b>	49	37	57 %	33	15	12	69 %	84 %
<b>Administration</b>	1	1	50 %	0	2	0	0 %	25 %
<b>Ensemble</b>	57 %	43 %	57 %	55 %	25 %	20 %	69 %	85 %

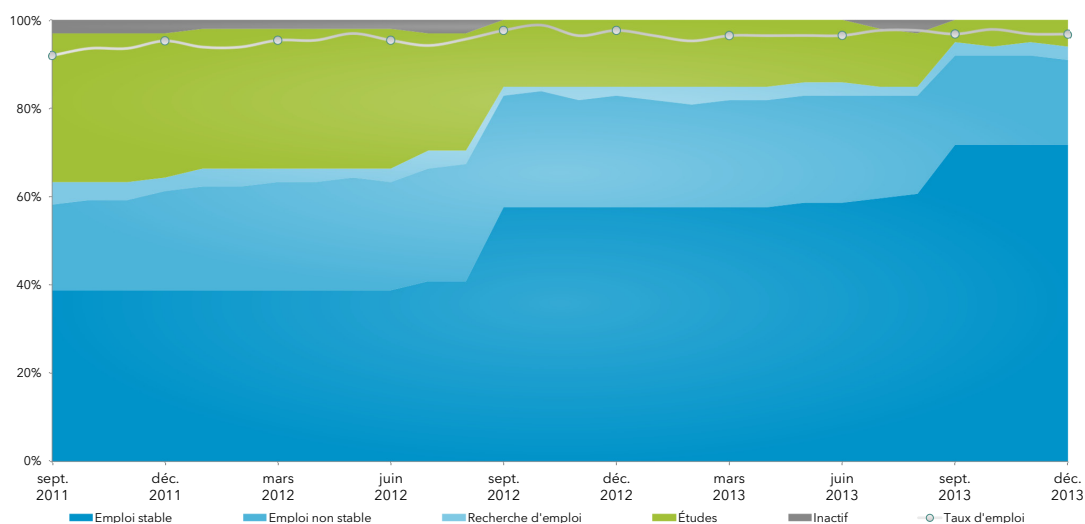
Source : Enquête master 2 promotion 2011

## Le parcours des diplômés

Le graphique ci-contre permet de connaître, mois par mois, la situation des diplômés entre septembre 2011 et le 1<sup>er</sup> décembre 2013.

L'entrée sur le marché du travail se fait par palier en septembre de chaque année en raison des prises de poste d'enseignants. Immédiatement après l'obtention de leur master 2, **58 %** (57) des diplômés sont en emploi contre **83 %** (82) un an plus tard et **91 %** (90) deux ans plus tard. Le taux d'insertion<sup>1</sup> passe de **92 %** en septembre 2011 à **97 %** en décembre 2013.

**Graphique 3 : Parcours des diplômés**



Source : Enquête master 2 promotion 2011



### Taux d'insertion

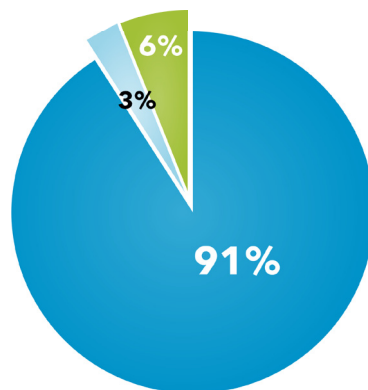
<sup>1</sup> Taux d'insertion : nombre de diplômés en emploi / nombre de diplômés en emploi ou en recherche d'emploi

## Situation des diplômés

Au 1<sup>er</sup> décembre 2013, soit 30 mois après l'obtention de leur master 2 professionnel, **91 %** (90) des diplômés sont en emploi, **3 %** (3) sont en recherche d'emploi et **6 %** (6) poursuivent ou ont repris des études.

Calculé sur l'effectif des étudiants en emploi ou en recherche d'emploi, le taux d'insertion s'établit à **97 %**.

Graphique 4 : Situation au 1<sup>er</sup> décembre 2013



Source : Enquête master 2 promotion 2011

## Caractéristiques de l'emploi occupé

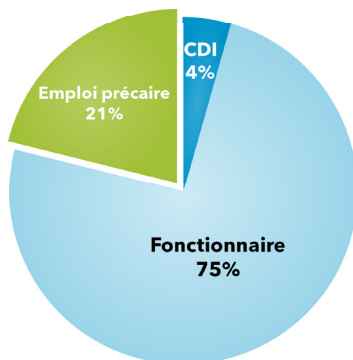
**97 %** (87) des emplois sont dans le secteur public. **97 %** (87) travaillent dans le secteur de l'enseignement.

**79 %** (71) des diplômés occupent des emplois stables (CDI, profession libérale ou fonctionnaire) et **21 %** (19) des emplois précaires.

**88 %** (79) des diplômés travaillent à temps plein.

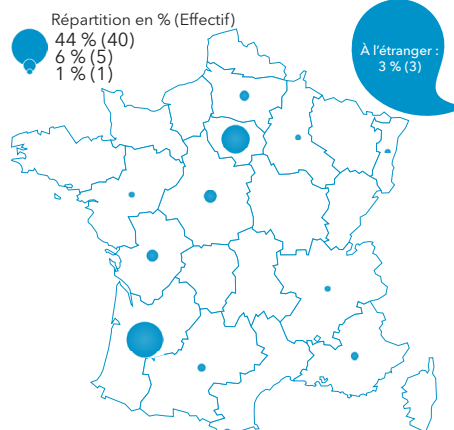
**97 %** (87) des diplômés travaillent en France dont **44 %** (40) en Aquitaine. **3 %** (3) travaillent à l'étranger.

Graphique 5 : Nature du contrat de travail



Source : Enquête master 2 promotion 2011

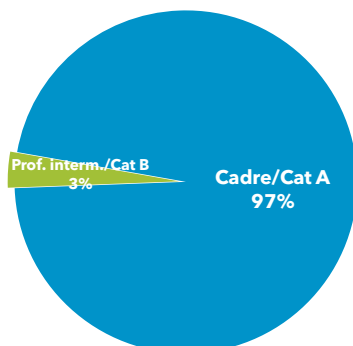
Carte 1 : Localisation de l'emploi



Source : Enquête master 2 promotion 2011

Le taux d'emploi de niveau cadre ou catégorie A de la Fonction Publique s'établit à **97 %** (86). **3 %** (3) se classent en tant que professions intermédiaires ou personnel de catégorie B de la Fonction Publique.

Graphique 6 : Professions et catégories socioprofessionnelles



Source : Enquête master 2 promotion 2011

Pour un emploi occupé à temps plein en France, le salaire net moyen mensuel s'établit à **1 750 €** (médiane = 1 750 €).

Dans l'ensemble, l'emploi satisfait les diplômés au niveau de son contenu (**98 %**, 88) et de leurs perspectives de carrière (**78 %**, 70). Les diplômés se déclarent également satisfaits de sa localisation (**72 %**, 63) et de leur niveau de rémunération (**67 %**, 60).

**61 %** (54) des emplois sont en adéquation avec leur formation. De plus, pour **82 %** (74) des diplômés, le master 2 a joué un rôle non négligeable voire décisif dans l'obtention de leur emploi.

# Synthèses

Les indicateurs présentés ci-dessous concernent l'ensemble des diplômés ayant répondu à l'enquête, qu'ils soient issus de formation initiale, de formation continue ou adultes en reprise d'études.

## Synthèse

Remarque : L'EGID et l'IJBA ne regroupent qu'un seul master professionnel chacun.

Les diplômés de master professionnel de l'UFR Humanités se caractérisent par un taux d'insertion, un taux d'emploi stable et un taux d'emplois de niveau cadre inférieurs à la moyenne de l'établissement. A l'inverse, la part des emplois dans le secteur public y est supérieure.

Les diplômés de master professionnel de l'UFR Langues et civilisations ont un taux d'emploi stable supérieur à la moyenne de l'établissement et un salaire mensuel net moyen et médian, ainsi qu'un taux d'emploi de niveau cadre inférieur. Comme on peut s'y attendre, ce sont eux qui ont la plus forte mobilité internationale.

Les diplômés de l'UFR STC ont le plus fort taux d'emploi de niveau cadre des trois composantes de l'établissement.

**Tableau 1 : Principaux indicateurs par composante et instituts**

	Humanités	Langues et civilisations	STC	EGID	IJBA	Ensemble des masters professionnels UBM	Ensemble des masters professionnels <sup>1</sup> Région
Part des diplômés encore en études	18 %	2 %	4 %	20 %	0 %	8 %	9 %
Taux d'insertion	80 %	89 %	89 %	85 %	85 %	87 %	88 %
Taux de chômage	20 %	11 %	11 %	15 %	15 %	13 %	12 %
Part des emplois dans le secteur public	40 %	27 %	35 %	14 %	23 %	31 %	26 %
Part des emplois stables	47 %	67 %	60 %	68 %	45 %	59 %	73 %
Part des emplois cadres	52 %	59 %	72 %	86 %	95 %	69 %	66 %
Taux de rétention régionale	37 %	27 %	43 %	29 %	18 %	35 %	39 %
Mobilité internationale	7 %	25 %	7 %	21 %	9 %	12 %	9 %
Salaire net moyen mensuel pour un temps plein (en France)	1 730 €	1 625 €	1 690 €	1 695 €	2 035 €	1 720 €	1 910 €
Salaire net médian mensuel pour un temps plein (en France)	1 350 €	1 500 €	1 665 €	1 800 €	2 000 €	1 680 €	1 800 €

Source : Enquête master 2 promotion 2011

Sur l'ensemble des diplômés de master professionnel de l'établissement, le taux d'insertion est 1 point inférieur à celui constaté au niveau régional. On constate une moindre proportion d'emplois stables (59 % contre 73 % au niveau régional), un niveau de rémunération moyen inférieur de 190 € et médian inférieur de 120 €. A l'inverse, la proportion d'emplois de niveau cadre est 3 points supérieur (69 % contre 66 % au niveau régional).

<sup>1</sup> Les résultats régionaux concernent les diplômés de master professionnel hors enseignement.

## Synthèse

Les diplômés de master recherche de l'UFR Humanités se caractérisent par un taux d'insertion légèrement inférieur à la moyenne de l'établissement. Tous les autres indicateurs d'insertion sont semblables à ceux de l'établissement.

Les diplômés de master recherche de l'UFR Langues et civilisations sont, d'une part, moins touchés par le chômage et ont, d'autre part, une qualité de leur emploi meilleure que la moyenne de l'établissement.

Les diplômés de l'UFR STC se distinguent par une plus faible proportion de poursuites d'études au moment de l'enquête. Globalement, ils sont davantage concernés par la précarité.

**Tableau 2 : Principaux indicateurs par composante**

	Humanités	Langues et civilisations	STC	Ensemble des masters recherche UBM	Ensemble des masters recherche <sup>1</sup> Région
Part des diplômés encore en études	29 %	29 %	25 %	28 %	44 %
Taux d'insertion	77 %	90 %	74 %	80 %	82 %
Taux de chômage	23 %	10 %	26 %	20 %	18 %
Part des emplois dans le secteur public	73 %	79 %	39 %	70 %	61 %
Part des emplois stables	67 %	68 %	50 %	65 %	65 %
Part des emplois cadres	67 %	83 %	56 %	70 %	70 %
Taux de rétention régionale	52 %	45 %	64 %	52 %	49 %
Mobilité internationale	3 %	9 %	7 %	5 %	11 %
Salaire net moyen mensuel pour un temps plein (en France)	1 650 €	1 725 €	1 630 €	1 665 €	1 795 €
Salaire net médian mensuel pour un temps plein (en France)	1 700 €	1 760 €	1 600 €	1 700 €	1 725 €

Source : Enquête master 2 promotion 2011

Sur l'ensemble des diplômés de master recherche de l'établissement, le taux d'insertion est 2 points inférieur à celui constaté au niveau régional. On constate cependant une proportion identique d'emplois stables (65 %) et d'emplois de niveau cadre (70 %), mais un niveau de rémunération moyen inférieur de 130 € et médian de 25 €. A l'inverse, les diplômés de Bordeaux Montagne occupent davantage des emplois dans le secteur public.

<sup>1</sup> Les résultats régionaux concernent les diplômés de master recherche hors enseignement.

**Synthèse**

**Tableau 3 : Principaux indicateurs par composante**

	Humanités	Langues et Civilisations	STC	Ensemble des masters enseignement UBM	Ensemble des masters enseignement Région
Part des diplômés encore en études	5 %	10 %	0/7	6 %	4 %
Taux d'insertion	98 %	93 %	7/7	97 %	96 %
Taux de chômage	2 %	7 %	0/7	3 %	4 %
Part des emplois dans le secteur public	98 %	92 %	7/7	97 %	93 %
Part des emplois stables	81 %	68 %	7/7	79 %	80 %
Part des emplois cadres	97 %	96 %	7/7	97 %	83 %
Taux de rétention régionale	43 %	48 %	3/7	44 %	56 %
Mobilité internationale	3 %	4 %	0/7	3 %	1 %
Salaire net moyen mensuel pour un temps plein (en France)	1 740 €	1 775 €	1 770 €	1 750 €	1 685 €
Salaire net médian mensuel pour un temps plein (en France)	1 745 €	1 780 €	1 800 €	1 750 €	1 700 €

Source : Enquête master 2 promotion 2011

- 100 % des diplômés ont passé un concours, avant ou après l'obtention de leur master ;
- 85 % des diplômés sont lauréats d'un concours ;
- 79 % occupent un emploi stable ;
- 97 % des diplômés en emploi sont cadres.

**Tableau 3 : Principaux indicateurs par finalité**

	Master professionnel	Master recherche	Master enseignement	Ensemble des masters
Part des diplômés encore en études	8 %	28 %	6 %	17 %
Taux d'insertion	87 %	80 %	97 %	86 %
Taux de chômage	13 %	20 %	3 %	14 %
Part des emplois dans le secteur public	31 %	70 %	97 %	56 %
Part des emplois stables	59 %	65 %	79 %	64 %
Part des emplois cadres	69 %	70 %	97 %	74 %
Taux de rétention régionale	35 %	52 %	44 %	43 %
Mobilité internationale	12 %	5 %	3 %	8 %
Salaire net moyen mensuel pour un temps plein (en France)	1 720 €	1 665 €	1 750 €	1 705 €
Salaire net médian mensuel pour un temps plein (en France)	1 680 €	1 700 €	1 750 €	1 700 €

Source : Enquête master 2 promotion 2011

**Dans l'ensemble :**

- 70 % des diplômés sont en emploi, soit un taux d'insertion de 86 % ;
- 64 % des diplômés en emploi occupent un emploi stable (31 % sont fonctionnaires, 26 % en CDI et 7 % en profession libérale ;
- 74 % des diplômés en emploi sont cadres.



# Fiches diplômes et répertoires d'emplois

Pour des raisons d'effectif, certaines formations sont regroupées dans une même fiche diplôme.

De plus, les masters professionnels « Philosophie pratique : vie humaine et médecine » et « Ingénierie d'animation territoriale » ne font pas l'objet d'une fiche spécifique, étant dispensés uniquement à des étudiants en formation continue.

## Master professionnel

---

Ensemble des masters professionnels  
Aménagement touristique  
Communication des organisations  
Communication et générations  
Conception production écriture en images et multimédia  
Géoressources  
Ingénierie de projets culturels  
Journalisme  
Labels de qualité et valorisation des territoires  
Linguistique et FLE  
Management et négociations interculturels  
Médiations des sciences  
Méthodes physiques appliquées au patrimoine culturel  
Métiers de la traduction littéraire  
Métiers des arts  
Métiers du patrimoine monumental et mobilier  
Paysage et évaluation environnementale dans les projets d'urbanisme et de territoires  
Urbanisme : stratégie et maîtrise d'ouvrage des projets

## Master recherche

---

Ensemble des masters recherche  
Archéologie, sciences de l'Antiquité et du Moyen-Age  
Archéomatériaux  
Arts  
Études anglophones  
Études littéraires  
Études méditerranéennes, ibériques et ibéro-américaines  
Géographie : Dynamiques africaines, Territoires, développement et cultures, gestion environnementale  
Histoire de l'art  
Histoire des mondes modernes et contemporains  
Langues et civilisations : Études arabes et musulmanes, Études basques, Études extrêmes-orientales, Études germaniques, Études slaves  
Philosophie : Histoire et philosophie des sciences, Recherches philosophiques sur la nature, l'Homme et la société, Religions et société  
Sciences de l'information et de la communication

## Master enseignement

---

Ensemble des masters enseignement  
UFR Humanités  
UFR Langues et civilisations  
UFR Sciences des territoires et de la communication


## Le devenir des diplômés de master 2 professionnel - Promotion 2011 -

Taux de retour : 75%

Diplômés : 435

Répondants : 328

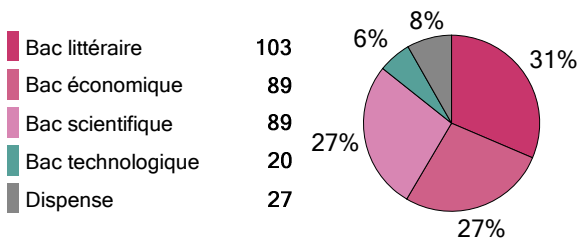
### Genre



### Age au diplôme

Moyenne = 26  
Médiane = 25  
Min = 22 Max = 58

### Type de bac



16% (51) ont candidaté à des concours après le M2

20% (64) ont poursuivi des études

### Types de concours

	Nb d'étudiants
Enseignement	15
Administration	38

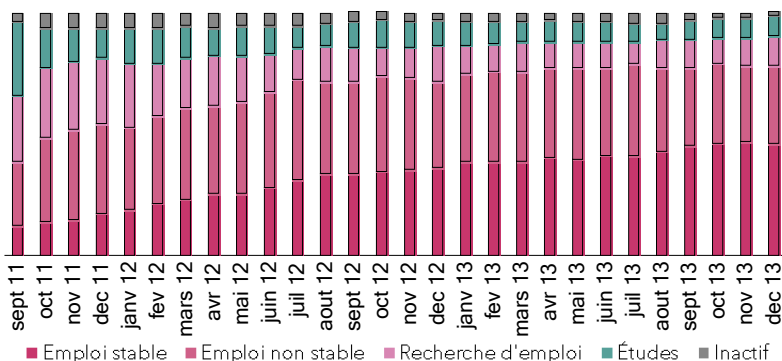
### Durée de la poursuite d'études

Poursuite 1 ans	20
Poursuite 2 ans	9
Poursuite 3 ans	15
Reprise	20

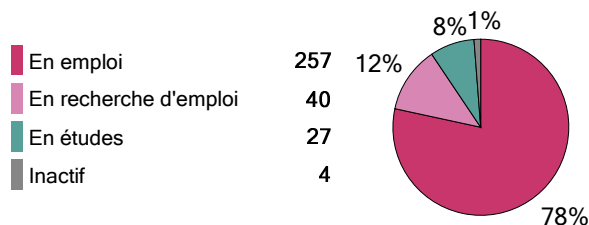
### Réussite aux concours

Concours réussi	9	18%
Concours non réussi	30	59%
Concours en cours	12	24%

### Parcours des diplômés



### Situation au 1er décembre 2013 des diplômés



Le taux d'insertion est de 87%

### Formations suivies

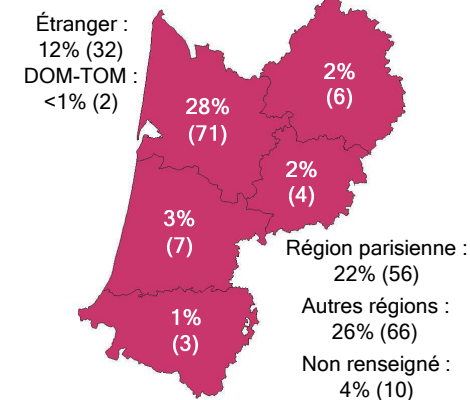
Doctorat	9
Autre Master 2	7
Préparation au concours	2
Diplôme de niveau inférieur au Master 2 (hors DU)	6
Autre	3

### L'emploi occupé par les diplômés au 1er décembre 2013

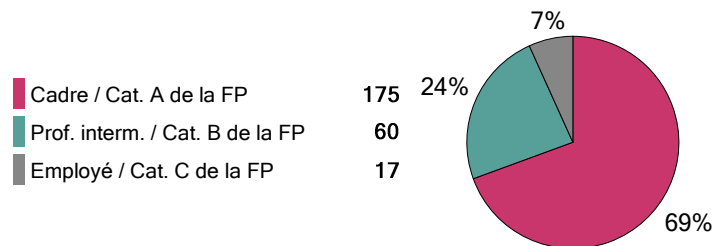
#### Type de contrat de travail



#### Localisation de l'emploi



#### Professions et catégories socioprofessionnelles

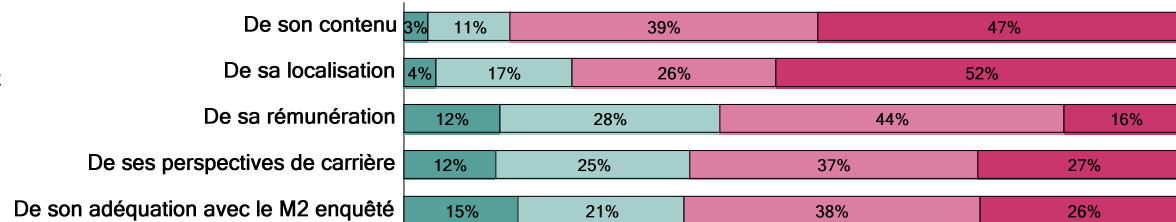


#### Salaire net mensuel (pour un emploi à temps plein en France)

Moyenne = 1720  
Médiane = 1682  
Min = 1000 Max = 5300

Répondants : 181/204

#### Avis sur l'emploi et l'adéquation formation/emploi





Taux de retour : 100%

Diplômés : 14

Répondants : 14

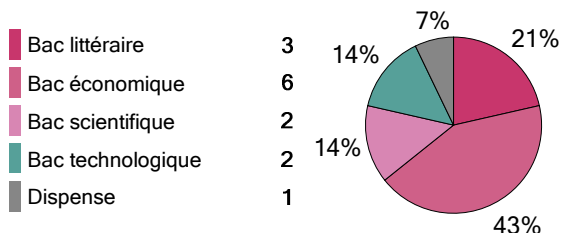
### Genre



### Age au diplôme

Moyenne = 25  
Médiane = 24  
Min = 23 Max = 43

### Type de bac



21% (3) ont candidaté à des concours après le M2

### Types de concours

	Nb d'étudiants
Enseignement	1
Administration	3

### Réussite aux concours

Concours réussi	0	0%
Concours non réussi	2	67%
Concours en cours	1	33%

14% (2) ont poursuivi des études

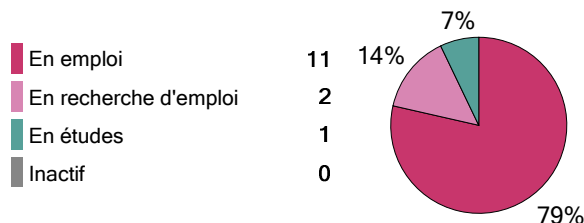
### Durée de la poursuite d'études

Poursuite 1 ans	1
Reprise	1

### Parcours des diplômés



### Situation au 1er décembre 2013 des diplômés



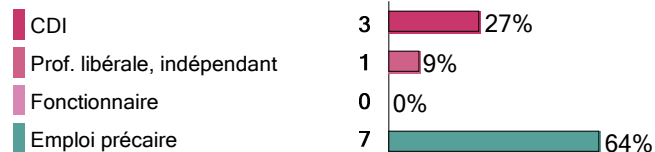
Le taux d'insertion est de **85%**

### Formations suivies

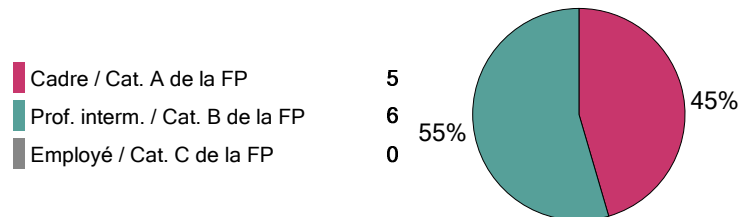
Autre Master 2 : 1

### L'emploi occupé par les diplômés au 1er décembre 2013

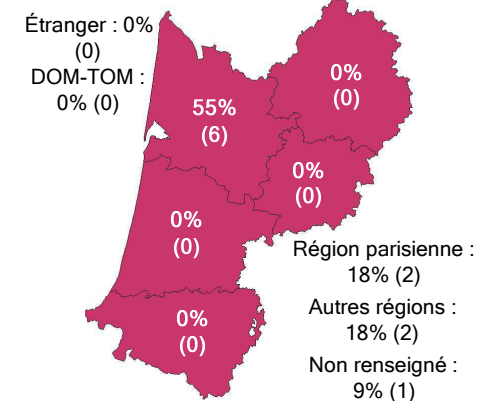
#### Type de contrat de travail



#### Professions et catégories socioprofessionnelles



#### Localisation de l'emploi

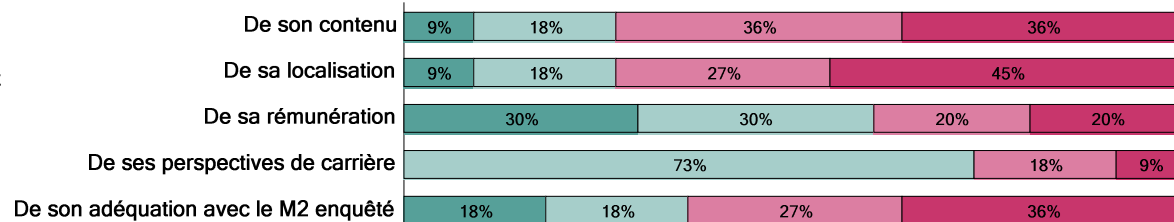


#### Salaire net mensuel (pour un emploi à temps plein en France)

Moyenne = 1557  
Médiane = 1500  
Min = 1200 Max = 2000

Répondants : 9/10

#### Avis sur l'emploi et l'adéquation formation/emploi




Intitulé de l'emploi	Secteur d'activités de l'employeur	Nature du contrat de travail	PCS	Localisation de l'emploi	Salaires net mensuel (pour un temps plein)	FI/FC*
<b>Aménagement touristique</b>						
ASSISTANT D'ÉDUCATION ET PÉDAGOGIQUE	Enseignement	Emploi précaire	Prof. interm./Cat B	NR		FI
CHARGÉ DE COMMUNICATION ET PROGRAMMATEUR ARTISTIQUE ET CULTUREL	Arts, spectacles et activités récréatives	Emploi précaire	Cadre/Cat A	Aquitaine	Entre 1 250 et 1 499 €	FI
CHARGÉ DE MARCHÉ SÉNIOR	Activités spécialisées, scientifiques et techniques	Emploi stable	Cadre/Cat A	Aquitaine	2 000 € et plus	FC
CHARGÉ DE MISSION EN TOURISME	Administration publique	Emploi précaire	Cadre/Cat A	Aquitaine	Entre 1 750 et 1 999 €	FI
CHARGÉ DE MISSION LOISIRS ACTIF ET LOGIS	Information et communication	Emploi précaire	Prof. interm./Cat B	Haute-Normandie	Entre 1 500 et 1 749 €	FI
CHARGÉ DE MISSION SECTEUR VACANCES ENFANTS/ADOS	Autres activités de services	Emploi stable	Prof. interm./Cat B	Ile-de-France	Entre 1 500 et 1 749 €	FI
CHARGÉ DE MISSION TOURISME	Information et communication	Emploi stable	Prof. interm./Cat B	Limousin	Entre 1 250 et 1 499 €	FI
CHARGÉ DE MISSION TOURISME ET COMMUNICATION	Autres activités de services	Emploi précaire	Cadre/Cat A	Aquitaine	Entre 1 250 et 1 499 €	FI
CONSEILLER EN SÉJOUR RÉFÉRENT HÉBERGEMENT	Activités de services administratifs et de soutien	Emploi précaire	Prof. interm./Cat B	Aquitaine	Moins de 1 250 €	FI
CRÉATEUR DE VÊTEMENT	Industrie manufacturière	Emploi stable	Prof. interm./Cat B	Aquitaine		FI
PROFESSEUR VACATAIRE	Enseignement	Emploi précaire	Cadre/Cat A	Ile-de-France	Entre 1 500 et 1 749 €	FI

Taux de retour : 61%

Diplômés : 46

Répondants : 28

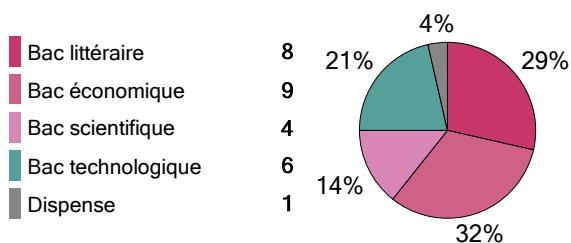
**Genre**



**Age au diplôme**

Moyenne = 24  
Médiane = 24  
Min = 23 Max = 29

**Type de bac**



0% (0) ont candidaté à des concours après le M2

4% (1) ont poursuivi des études

**Types de concours**

	Nb d'étudiants
Enseignement	0
Administration	0

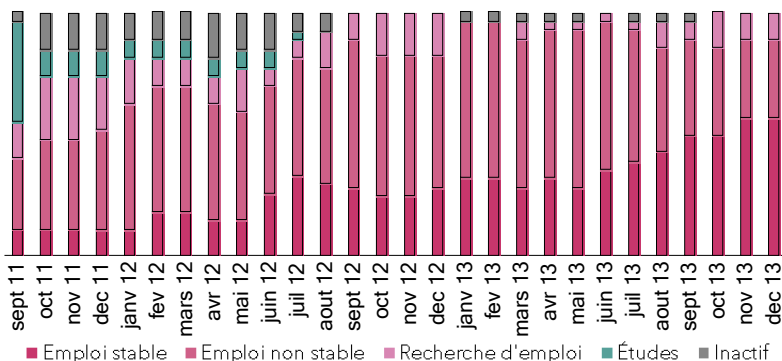
**Durée de la poursuite d'études**

Poursuite 1 ans	1
-----------------	---

**Réussite aux concours**

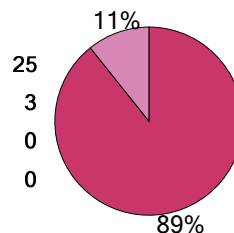
Concours réussi	0
Concours non réussi	0
Concours en cours	0

**Parcours des diplômés**



**Situation au 1er décembre 2013 des diplômés**

- En emploi
- En recherche d'emploi
- En études
- Inactif

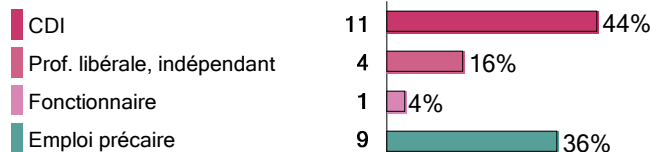


Le taux d'insertion est de 89%

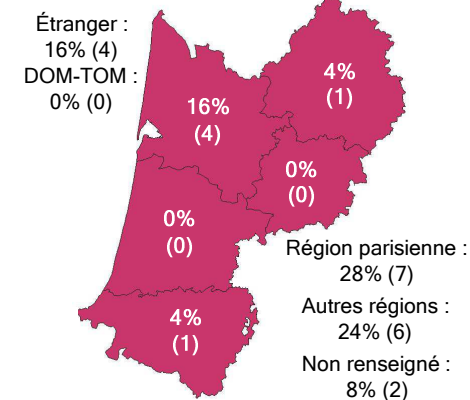
**Formations suivies**

**L'emploi occupé par les diplômés au 1er décembre 2013**

**Type de contrat de travail**



**Localisation de l'emploi**



**Professions et catégories socioprofessionnelles**

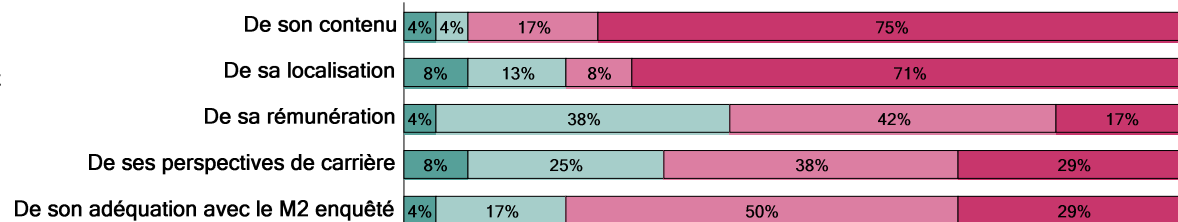


**Salaire net mensuel (pour un emploi à temps plein en France)**

Moyenne = 1775  
Médiane = 1600  
Min = 1235 Max = 3000

Répondants : 17/20

**Avis sur l'emploi et l'adéquation formation/emploi**



Intitulé de l'emploi	Secteur d'activités de l'employeur	Nature du contrat de travail	PCS	Localisation de l'emploi	Salaire net mensuel (pour un temps plein)	FI/FC*
<b>Communication des organisations</b>						
AFFILIATE MARKETING MANAGER / WEB-EDITOR	Information et communication	Emploi précaire	Cadre/Cat A	Etranger		FI
ASSISTANT DE COORDINATION	Autres activités de services	Emploi stable	Prof. interm./Cat B	Midi-Pyrénées	Entre 1 500 et 1 749 €	FI
ASSISTANT DE PRODUCTION	Arts, spectacles et activités récréatives	Emploi stable	Prof. interm./Cat B	Aquitaine	Entre 1 500 et 1 749 €	FI
CHARGÉ DE CAMPAGNE ET RELATION PRESSES	Autres activités de services	Emploi stable	Cadre/Cat A	Ile-de-France	2 000 € et plus	FI
CHARGÉ DE COMMUNICATION	Administration publique	Emploi précaire	Cadre/Cat A	Ile-de-France	2 000 € et plus	FI
CHARGÉ DE COMMUNICATION	Administration publique	Emploi précaire	Cadre/Cat A	Ile-de-France	Entre 1 500 et 1 749 €	FI
CHARGÉ DE COMMUNICATION	Administration publique	Emploi précaire	Prof. interm./Cat B	Auvergne	Entre 1 250 et 1 499 €	FI
CHARGÉ DE COMMUNICATION	Santé humaine et action sociale	Emploi stable	Cadre/Cat A	Poitou-Charentes	Entre 1 500 et 1 749 €	FI
CHARGÉ DE COMMUNICATION ET D'ADMINISTRATION	Administration publique	Emploi précaire	Cadre/Cat A	NR		FI
CHARGÉ DE COMMUNICATION NUMÉRIQUE	Administration publique	Emploi précaire	Cadre/Cat A	Aquitaine	Entre 1 750 et 1 999 €	FI
CHARGÉ DE MISSION		Emploi stable	Cadre/Cat A	NR		FI
CHARGÉ DE MISSION POUR LA MISE EN OEUVRE DE LA POLITIQUE LINGUISTIQUE	Administration publique	Emploi stable	Cadre/Cat A	Aquitaine	Entre 1 750 et 1 999 €	FI
CHEF DE CABINET	Administration publique	Emploi précaire	Cadre/Cat A	Ile-de-France	2 000 € et plus	FI
CHEF D'ENTREPRISE CONSEIL EN COMMUNICATION	Autres activités de services	Emploi stable	Cadre/Cat A	Aquitaine	Entre 1 250 et 1 499 €	FI
CHEF D'ENTREPRISE DANS L'ÉVÉNEMENTIEL	Information et communication	Emploi stable	Cadre/Cat A	Aquitaine		FI
CONSULTANT	Information et communication	Emploi stable	Cadre/Cat A	Ile-de-France	2 000 € et plus	FI
CONSULTANT	Activités spécialisées, scientifiques et techniques	Emploi stable	Cadre/Cat A	Ile-de-France	Entre 1 750 et 1 999 €	FI
DIGITAL PRODUCER	Activités spécialisées, scientifiques et techniques	Emploi stable	Cadre/Cat A	Ile-de-France	Entre 1 750 et 1 999 €	FI
DIRECTEUR DE CABINET DE COMMUNICATION	Administration publique	Emploi précaire	Cadre/Cat A	Pays-de-la-Loire	Entre 1 500 et 1 749 €	FI
DIRECTEUR GÉNÉRAL	Information et communication	Emploi stable	Cadre/Cat A	Etranger		FI
JOURNALISTE POLYVALENT	Information et communication	Emploi stable	Cadre/Cat A	Aquitaine	Moins de 1 250 €	FI
NON VOICE SUPERVISOR	Information et communication	Emploi stable	Cadre/Cat A	Etranger		FI
PHOTOGRAPHE INDÉPENDANT	Autres activités de services	Emploi stable	Cadre/Cat A	Bretagne		FI
TELEMARKETER	Information et communication	Emploi précaire	Prof. interm./Cat B	Etranger		FI
	Industrie manufacturière	Emploi stable		Midi-Pyrénées	Entre 1 500 et 1 749 €	FI

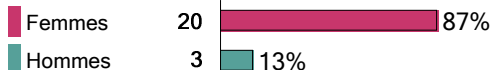
# Le devenir des diplômés de master 2 professionnel Communication et générations - Promotion 2011 -

Taux de retour : 77%

Diplômés : 30

Répondants : 23

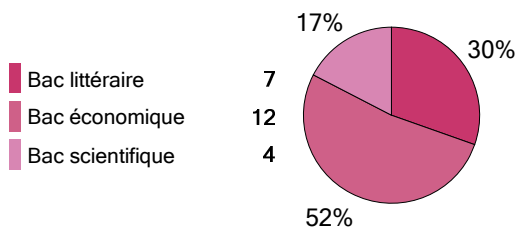
### Genre



### Age au diplôme

Moyenne = 25  
Médiane = 24  
Min = 22 Max = 31

### Type de bac



22% (5) ont candidaté à des concours après le M2

17% (4) ont poursuivi des études

### Types de concours

	Nb d'étudiants
Enseignement	2
Administration	4

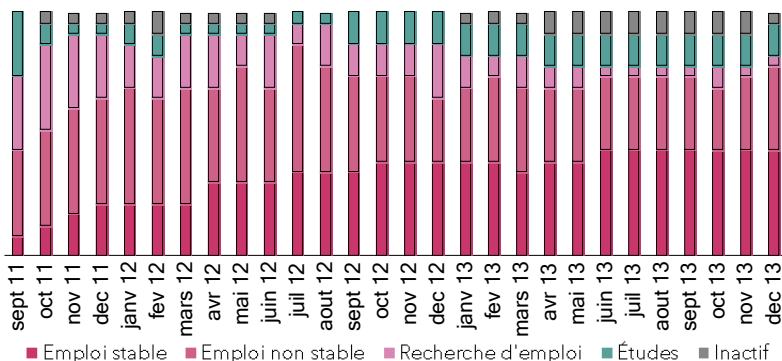
### Durée de la poursuite d'études

Poursuite 1 ans	1
Poursuite 3 ans	1
Reprise	2

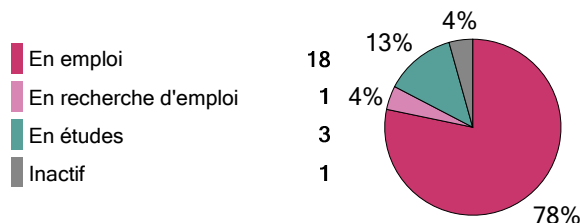
### Réussite aux concours

Concours réussi	0	0%
Concours non réussi	3	60%
Concours en cours	2	40%

### Parcours des diplômés



### Situation au 1er décembre 2013 des diplômés



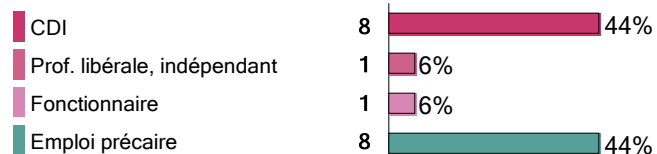
Le taux d'insertion est de 95%

### Formations suivies

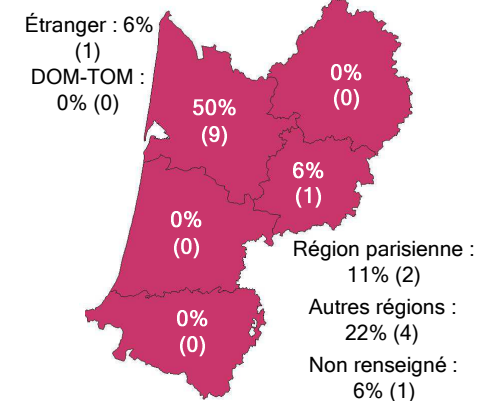
Autre Master 2	1
Préparation au concours	1
Diplôme de niveau inférieur au Master 2 (hors DU)	1

### L'emploi occupé par les diplômés au 1er décembre 2013


#### Type de contrat de travail



#### Localisation de l'emploi



### Professions et catégories socioprofessionnelles

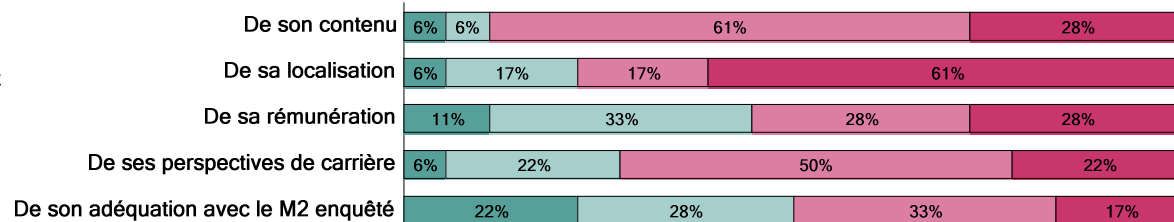


### Salaire net mensuel (pour un emploi à temps plein en France)

Moyenne = 1531  
Médiane = 1370  
Min = 1161 Max = 2700

Répondants : 13/15

### Avis sur l'emploi et l'adéquation formation/emploi



Intitulé de l'emploi	Secteur d'activités de l'employeur	Nature du contrat de travail	PCS	Localisation de l'emploi	Salaires net mensuel (pour un temps plein)	FI/FC*
<b>Communication et générations</b>						
ADMINISTRATEUR DES VENTES CHARGÉ DE COMMUNICATION	Commerce, réparation d'automobiles et de motocycles	Emploi précaire	Cadre/Cat A	Aquitaine	Entre 1 500 et 1 749 €	FI
AGENT D'ACCUEIL CINEMA	Arts, spectacles et activités récréatives	Emploi précaire	Prof. interm./Cat B	Ile-de-France		FI
ANIMATEUR WEB	Commerce, réparation d'automobiles et de motocycles	Emploi stable	Prof. interm./Cat B	Aquitaine	Moins de 1 250 €	FI
ASSISTANT CHARGÉ D'ÉTUDES QUALITATIVES	Administration publique	Emploi précaire	Cadre/Cat A	Provence-Alpes-Côte-d'Azur	Entre 1 250 et 1 499 €	FI
ASSISTANT DE COMMUNICATION / WEB-MASTER	Information et communication	Emploi précaire	Prof. interm./Cat B	Pays-de-la-Loire	Entre 1 250 et 1 499 €	FI
ATTACHÉ À LA COMMUNICATION	Arts, spectacles et activités récréatives	Emploi stable	Cadre/Cat A	Aquitaine	Entre 1 250 et 1 499 €	FI
CHARGÉ DE COMMUNICATION	Administration publique	Emploi précaire	Cadre/Cat A	Poitou-Charentes		FI
CHARGÉ DE COMMUNICATION	Administration publique	Emploi précaire	Cadre/Cat A	Aquitaine		FI
CHARGÉ DE COMMUNICATION	Administration publique	Emploi stable	Cadre/Cat A	Aquitaine	Moins de 1 250 €	FI
CHARGÉ DE COMMUNICATION	Santé humaine et action sociale	Emploi précaire	Cadre/Cat A	Etranger		FI
CHARGÉ DE MISSION COMMUNICATION	Administration publique	Emploi stable	Cadre/Cat A	Aquitaine	Moins de 1 250 €	FI
CHARGÉ DE PROGRAMME	Arts, spectacles et activités récréatives	Emploi stable	Prof. interm./Cat B	Aquitaine	Entre 1 750 et 1 999 €	FI
COMMERCIAL	Information et communication	Emploi stable	Prof. interm./Cat B	Aquitaine	Entre 1 250 et 1 499 €	FI
DIRECTEUR GÉNÉRAL ENTREPRISE	Information et communication	Emploi stable	Cadre/Cat A	Aquitaine	2 000 € et plus	FI
GRAPHISTE	Activités spécialisées, scientifiques et techniques	Emploi stable	Cadre/Cat A	Ile-de-France		FI
MANAGEUR ANIMATION	Arts, spectacles et activités récréatives	Emploi précaire	Cadre/Cat A	Aquitaine	Entre 1 500 et 1 749 €	FI
RESPONSABLE COMMUNICATION	Industrie manufacturière	Emploi stable	Cadre/Cat A	NR	Entre 1 250 et 1 499 €	FI
RESPONSABLE DE RAYON	Commerce, réparation d'automobiles et de motocycles	Emploi stable	Cadre/Cat A	Bretagne	Entre 1 500 et 1 749 €	FI

Taux de retour : 68%

Diplômés : 19

Répondants : 13

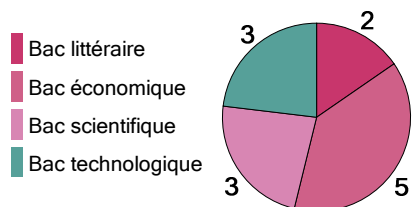
**Genre**



**Age au diplôme**

Moyenne = 24  
Médiane = 24  
Min = 23 Max = 27

**Type de bac**



1 ont candidaté à des concours après le M2

**Types de concours**

	Nb d'étudiants
Enseignement	1
Administration	0

**Réussite aux concours**

Concours réussi	0
Concours non réussi	1
Concours en cours	0

1 ont poursuivi des études

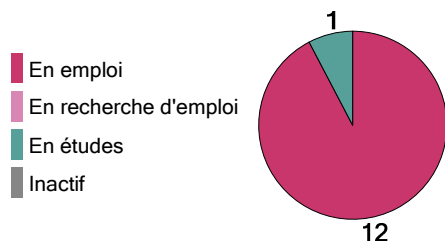
**Durée de la poursuite d'études**

Poursuite 3 ans	1
-----------------	---

**Parcours des diplômés**



**Situation au 1er décembre 2013 des diplômés**



Le taux d'insertion est de 12/12

**Formations suivies**

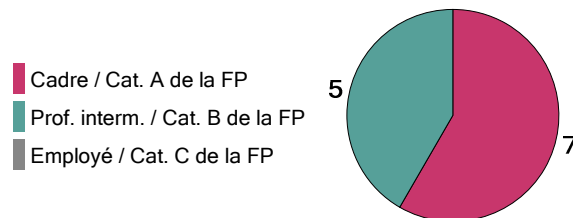
Autre 1

**L'emploi occupé par les diplômés au 1er décembre 2013**

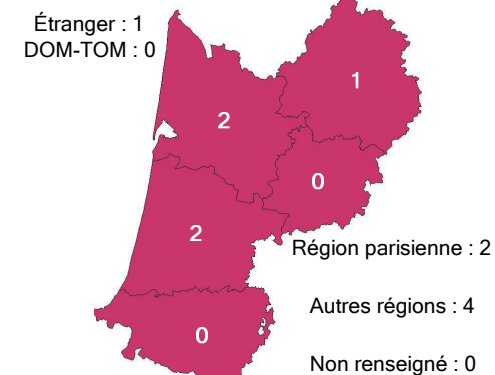
**Type de contrat de travail**



**Professions et catégories socioprofessionnelles**



**Localisation de l'emploi**

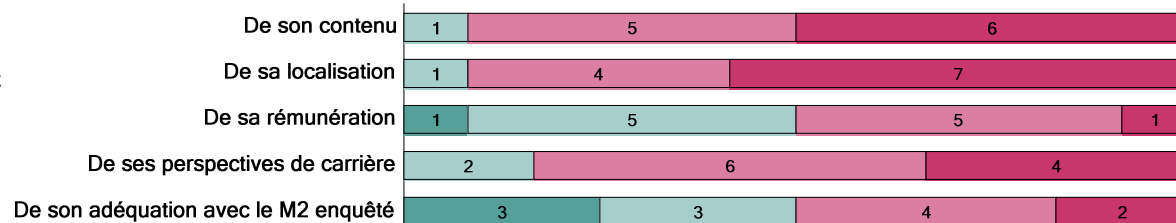


**Salaire net mensuel (pour un emploi à temps plein en France)**

Moyenne = 1634  
Médiane = 1350  
Min = 1150 Max = 3100

Répondants : 9/9

**Avis sur l'emploi et l'adéquation formation/emploi**



Intitulé de l'emploi	Secteur d'activités de l'employeur	Nature du contrat de travail	PCS	Localisation de l'emploi	Salaire net mensuel (pour un temps plein)	FI/FC*
<b>Conception, production, écriture en images et multimédia</b>						
ASSISTANT COMMUNICATION	Activités spécialisées, scientifiques et techniques	Emploi précaire	Prof. interm./Cat B	Pays-de-la-Loire		FI
ASSISTANT DE PRODUCTION	Information et communication	Emploi stable	Prof. interm./Cat B	Aquitaine	Moins de 1 250 €	FI
AUTO-ENTREPRENEUR ARTISTE AUTEUR	Arts, spectacles et activités récréatives	Emploi stable	Cadre/Cat A	Midi-Pyrénées		FI
CHARGÉ DE PROJETS WEB	Information et communication	Emploi stable	Prof. interm./Cat B	Pays-de-la-Loire	Entre 1 250 et 1 499 €	FI
CHEF DE PROJET	Enseignement	Emploi précaire	Prof. interm./Cat B	Pays-de-la-Loire	Entre 1 250 et 1 499 €	FI
CHEF DE PROJETS WEB / SEO	Activités spécialisées, scientifiques et techniques	Emploi stable	Cadre/Cat A	Ile-de-France	Entre 1 750 et 1 999 €	FI
DIRECTEUR PRODUITS ET DÉVELOPPEMENT	Information et communication	Emploi stable	Cadre/Cat A	Ile-de-France	2 000 € et plus	FI
INFOGRAPHISTE	Administration publique	Emploi précaire	Cadre/Cat A	Aquitaine	Entre 1 250 et 1 499 €	FI
MANAGER	Hébergement et restauration	Emploi stable	Cadre/Cat A	Aquitaine	Moins de 1 250 €	FI
RESPONSABLE ÉDITORIAL WEB	Information et communication	Emploi stable	Cadre/Cat A	Aquitaine	2 000 € et plus	FI
RESPONSABLE MARKETING	Industrie manufacturière	Emploi stable	Cadre/Cat A	Aquitaine	Entre 1 250 et 1 499 €	FI
WEB DESIGNER	Activités financières et d'assurance	Emploi stable	Prof. interm./Cat B	Etranger		FI

Taux de retour : 85%

Diplômés : 48

Répondants : 41

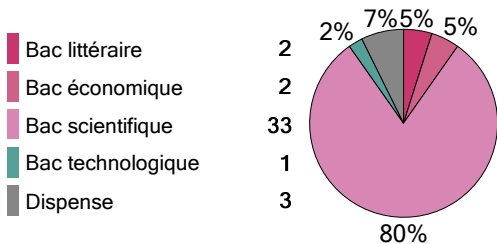
Genre



Age au diplôme

Moyenne = 25  
Médiane = 25  
Min = 23 Max = 31

Type de bac



15% (6) ont candidaté à des concours après le M2

Types de concours

	Nb d'étudiants
Enseignement	2
Administration	4

Réussite aux concours

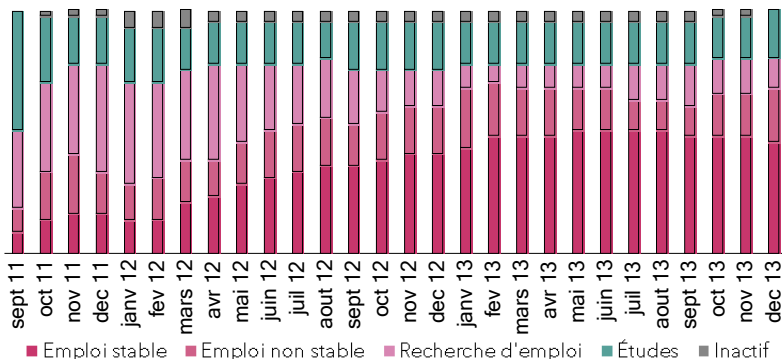
Concours réussi	0	0%
Concours non réussi	5	83%
Concours en cours	1	17%

27% (11) ont poursuivi des études

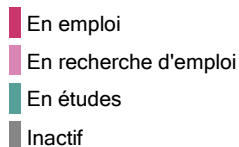
Durée de la poursuite d'études

Poursuite 2 ans	1
Poursuite 3 ans	6
Reprise	4

Parcours des diplômés



Situation au 1er décembre 2013 des diplômés




Le taux d'insertion est de 85%

L'emploi occupé par les diplômés au 1er décembre 2013

Type de contrat de travail



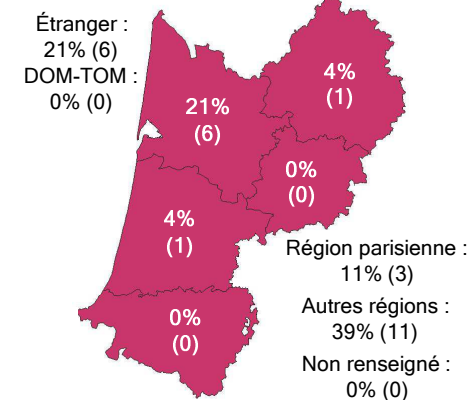
Professions et catégories socioprofessionnelles



Formations suivies

Doctorat	5
Autre Master 2	1
Diplôme de niveau inférieur au Master 2 (hors DU)	2

Localisation de l'emploi

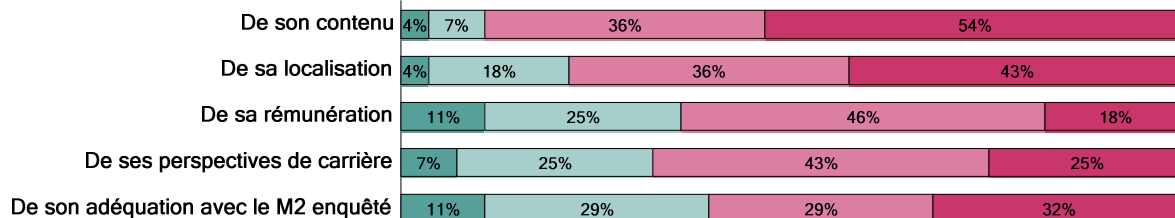


Salaire net mensuel (pour un emploi à temps plein en France)

Moyenne = 1693  
Médiane = 1800  
Min = 1000 Max = 2106

Répondants : 19/23

Avis sur l'emploi et l'adéquation formation/emploi



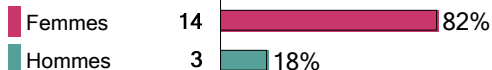
Intitulé de l'emploi	Secteur d'activités de l'employeur	Nature du contrat de travail	PCS	Localisation de l'emploi	Salaire net mensuel (pour un temps plein)	FI/FC*
<b>Géoressources</b>						
AGENT D'ÉTUDES	Transports et entreposage	Emploi stable	Cadre/Cat A	Aquitaine	2 000 € et plus	FI
ANIMATRICE SCIENTIFIQUE	Arts, spectacles et activités récréatives	Emploi précaire	Prof. interm./Cat B	Bretagne		FI
ASSISTANT TECHNIQUE EAU ET ASSAINISSEMENT	Production et distribution d'eau, assainissement, gestion des déchets et dépollution	Emploi précaire	Cadre/Cat A	Etranger		FI
CADRE CARRIÈRE	Industrie manufacturière	Emploi stable	Cadre/Cat A	Rhône-Alpes	Entre 1 750 et 1 999 €	FI
CHARGÉ D'AFFAIRES	Construction	Emploi stable	Cadre/Cat A	Champagne-Ardenne		FI
CHARGÉ D'AFFAIRES	Activités spécialisées, scientifiques et techniques	Emploi stable	Prof. interm./Cat B	Aquitaine	Entre 1 500 et 1 749 €	FI
CHARGÉ D'ÉTUDES	Activités spécialisées, scientifiques et techniques	Emploi précaire	Cadre/Cat A	Aquitaine	Entre 1 250 et 1 499 €	FI
CHEF DE CHANTIER, COLLABORATEUR MATÉRIAUX	Construction	Emploi stable	Cadre/Cat A	Etranger		FI
CHEF DE PROJET EN BUREAU D'ÉTUDE ENVIRONNEMENTAL	Activités spécialisées, scientifiques et techniques	Emploi stable	Cadre/Cat A	Aquitaine	Entre 1 500 et 1 749 €	FI
CHEF DE PROJETS SITES ET SOLS POLLUÉS	Activités spécialisées, scientifiques et techniques	Emploi stable	Cadre/Cat A	Aquitaine	Entre 1 250 et 1 499 €	FI
CHERCHEUR EN SÉDIMENTOLOGIE	Industries extractives	Emploi précaire	Cadre/Cat A	Etranger		FI
CONSULTANT EN ENVIRONNEMENT, SPÉCIALISÉE EN SITES ET SOLS POLLUÉS	Activités spécialisées, scientifiques et techniques	Emploi précaire	Cadre/Cat A	Aquitaine	Entre 1 750 et 1 999 €	FI
EMPLOYÉ LIBRE SERVICE	Commerce, réparation d'automobiles et de motos	Emploi stable	Employé/Cat C	Poitou-Charentes	Moins de 1 250 €	FI
GÉOLOGUE	Activités spécialisées, scientifiques et techniques	Emploi stable	Cadre/Cat A	Ile-de-France	2 000 € et plus	FI
HYDROLOGUE	Industries extractives	Emploi stable	Cadre/Cat A	Etranger		FI
INGÉNIEUR CHARGÉ D'ÉTUDES	Activités spécialisées, scientifiques et techniques	Emploi stable	Cadre/Cat A	Ile-de-France	2 000 € et plus	FI
INGÉNIEUR D'ÉTUDES	Activités spécialisées, scientifiques et techniques	Emploi précaire	Cadre/Cat A	Provence-Alpes-Côte-d'Azur	Entre 1 750 et 1 999 €	FI
INGÉNIEUR D'ÉTUDES EN ENVIRONNEMENT	Activités spécialisées, scientifiques et techniques	Emploi stable	Cadre/Cat A	Aquitaine	Entre 1 500 et 1 749 €	FI
INGENIEUR ENVIRONNEMET	Production et distribution d'électricité, de gaz, de vapeur et d'air conditionné	Emploi stable	Cadre/Cat A	Etranger		FI
INGÉNIEUR ETUDE ET DÉVELOPPEMENT	Activités spécialisées, scientifiques et techniques	Emploi stable	Cadre/Cat A	Aquitaine	Entre 1 500 et 1 749 €	FI
INGÉNIEUR GÉO-TECHNICIEN	Construction	Emploi stable	Cadre/Cat A	Poitou-Charentes	2 000 € et plus	FI
INGENIEUR RECHERCHE ET DEVELOPPEMENT	Industrie manufacturière	Emploi stable	Cadre/Cat A	Ile-de-France	2 000 € et plus	FI
INGENIEUR TRAVAUX	Activités spécialisées, scientifiques et techniques	Emploi stable	Cadre/Cat A	Pays-de-la-Loire	Entre 1 750 et 1 999 €	FI
INTERVENANT DANS LES ÉCOLES PRIMAIRES	Administration publique	Emploi précaire	Cadre/Cat A	Provence-Alpes-Côte-d'Azur		FI
MAITRE AUXILIAIRE DU SECOND DEGRÉS	Enseignement	Emploi précaire	Cadre/Cat A	Bretagne	Moins de 1 250 €	FI
RESPONSABLE DE SITE	Production et distribution d'eau, assainissement, gestion des déchets et dépollution	Emploi stable	Cadre/Cat A	Rhône-Alpes	Entre 1 750 et 1 999 €	FI
RESPONSABLE PROGRAMME EAU, HYGIÈNE ET ASSAINISSEMENT	Autres activités de services	Emploi précaire	Cadre/Cat A	Etranger		FC
TECHNICIEN	Administration publique	Emploi stable	Prof. interm./Cat B	Midi-Pyrénées	Entre 1 250 et 1 499 €	FI

Taux de retour : 68%

Diplômés : 25

Répondants : 17

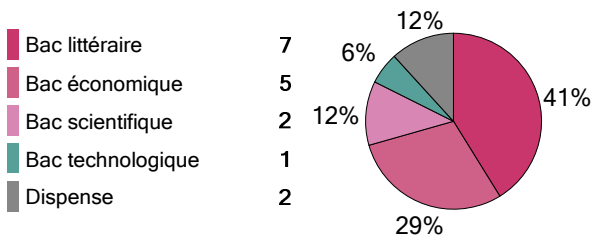
Genre



Age au diplôme

Moyenne = 26  
Médiane = 26  
Min = 22 Max = 31

Type de bac



0% (0) ont candidaté à des concours après le M2

24% (4) ont poursuivi des études

Types de concours

	Nb d'étudiants
Enseignement	0
Administration	0

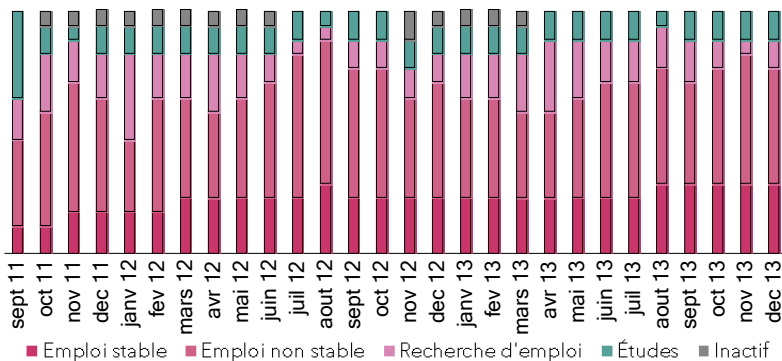
Réussite aux concours

Concours réussi	0
Concours non réussi	0
Concours en cours	0


Durée de la poursuite d'études

Poursuite 1 ans	1
Poursuite 2 ans	1
Poursuite 3 ans	1
Reprise	1

Parcours des diplômés



Situation au 1er décembre 2013 des diplômés



Le taux d'insertion est de 87%

Formations suivies

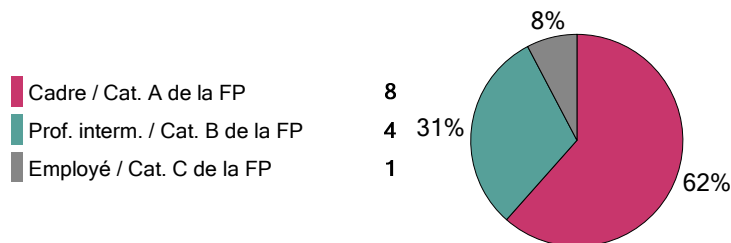
Diplôme de niveau inférieur au Master 2 (hors DU)	1
Autre	1

L'emploi occupé par les diplômés au 1er décembre 2013

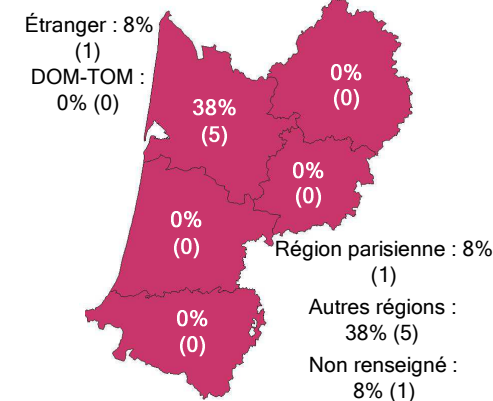
Type de contrat de travail



Professions et catégories socioprofessionnelles



Localisation de l'emploi

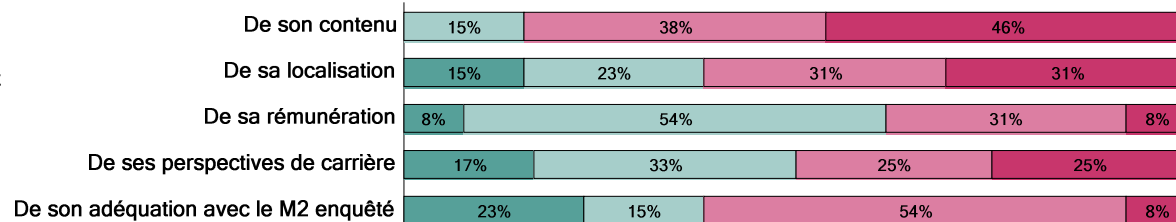


Salaire net mensuel (pour un emploi à temps plein en France)

Moyenne = 1461  
Médiane = 1400  
Min = 1110 Max = 2100

Répondants : 9/10

Avis sur l'emploi et l'adéquation formation/emploi



■ Pas du tout  
■ Plutôt non  
■ Plutôt oui  
■ Tout à fait


Intitulé de l'emploi	Secteur d'activités de l'employeur	Nature du contrat de travail	PCS	Localisation de l'emploi	Salaire net mensuel (pour un temps plein)	FI/FC*
<b>Ingénierie de projets culturels</b>						
ARTISTE CHORÉGRAPHIQUE	Arts, spectacles et activités récréatives	Emploi précaire	Prof. interm./Cat B	Aquitaine		FI
ASSISTANT COMMUNICATION	Arts, spectacles et activités récréatives	Emploi précaire	Prof. interm./Cat B	Aquitaine	Moins de 1 250 €	FI
ASSISTANT CULTUREL	Enseignement	Emploi précaire	Cadre/Cat A	Etranger		FI
CHARGÉ D'ACTIVITÉS	Information et communication	Emploi stable	Prof. interm./Cat B	Midi-Pyrénées	Entre 1 500 et 1 749 €	FI
CHARGÉ DE COMMUNICATION	Arts, spectacles et activités récréatives	Emploi précaire	Cadre/Cat A	Aquitaine	Moins de 1 250 €	FI
CHARGÉ DE DÉVELOPPEMENT ARTISTIQUE	Arts, spectacles et activités récréatives	Emploi précaire	Cadre/Cat A	Pays-de-la-Loire	Moins de 1 250 €	FI
CHARGÉ DE PÉDAGOGIE ET DE MÉDIATION	Arts, spectacles et activités récréatives	Emploi précaire	Prof. interm./Cat B	Limousin	Entre 1 250 et 1 499 €	FI
CHARGÉ DES INDUSTRIES DE LA CRÉATION LIVRE DISQUE ET CINÉMA	Administration publique	Emploi précaire	Cadre/Cat A	Bretagne	2 000 € et plus	FI
ENSEIGNANT - LECTEUR DE LANGUE	Enseignement	Emploi précaire	Cadre/Cat A	Aquitaine	Moins de 1 250 €	FI
GESTIONNAIRE IMMOBILIER	Activités immobilières	Emploi stable	Employé/Cat C	Aquitaine	Entre 1 500 et 1 749 €	FI
INTERPRÈTE - TRADUCTEUR	Autres activités de services	Emploi stable	Cadre/Cat A	NR		FC
LIBRAIRE	Commerce, réparation d'automobiles et de motocycles	Emploi stable	Cadre/Cat A	Provence-Alpes-Côte-d'Azur		FI
PROFESSEUR	Enseignement	Emploi stable	Cadre/Cat A	Ile-de-France	Entre 1 750 et 1 999 €	FI

Taux de retour : 68%

Diplômés : 38

Répondants : 26

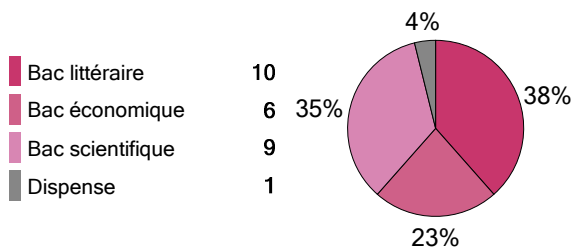
Genre



Age au diplôme

Moyenne = 27  
Médiane = 26  
Min = 22 Max = 52

Type de bac



0% (0) ont candidaté à des concours après le M2

15% (4) ont poursuivi des études

Types de concours

	Nb d'étudiants
Enseignement	0
Administration	0

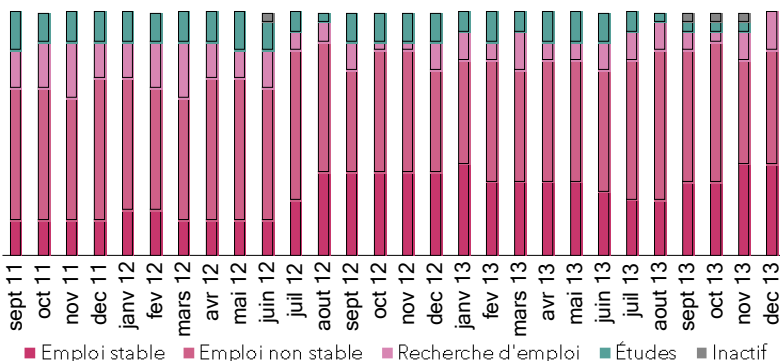
Durée de la poursuite d'études

Poursuite 1 ans	2
Poursuite 2 ans	1
Reprise	1

Réussite aux concours

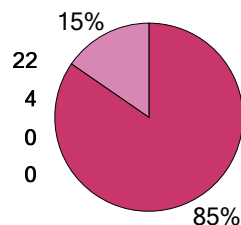
Concours réussi	0
Concours non réussi	0
Concours en cours	0

Parcours des diplômés



Situation au 1er décembre 2013 des diplômés

- En emploi
- En recherche d'emploi
- En études
- Inactif



Le taux d'insertion est de 85%

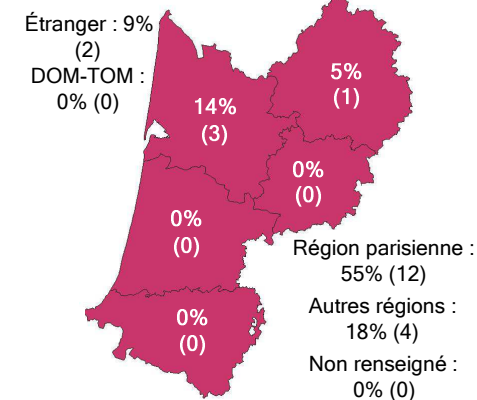
Formations suivies

L'emploi occupé par les diplômés au 1er décembre 2013

Type de contrat de travail



Localisation de l'emploi



Professions et catégories socioprofessionnelles

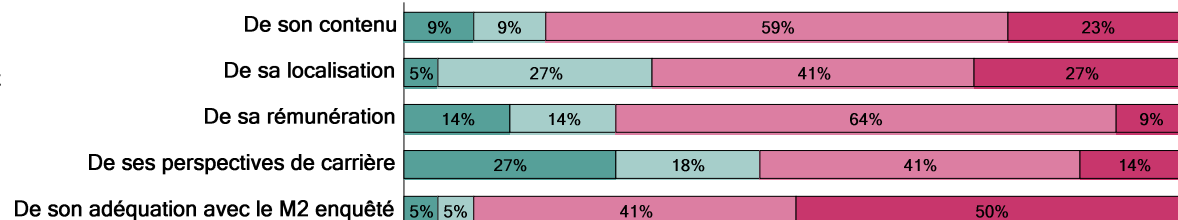


Salaire net mensuel (pour un emploi à temps plein en France)

Moyenne = 2033  
Médiane = 1997  
Min = 1135 Max = 3000

Répondants : 17/18

Avis sur l'emploi et l'adéquation formation/emploi




Intitulé de l'emploi	Secteur d'activités de l'employeur	Nature du contrat de travail	PCS	Localisation de l'emploi	Salaire net mensuel (pour un temps plein)	FI/FC*
<b>Journalisme</b>						
AGENT DES SERVICES GÉNÉRAUX	Activités de services administratifs et de soutien	Emploi stable	Employé/Cat C	Ile-de-France	Moins de 1 250 €	FC
ENQUÊTEUR	Arts, spectacles et activités récréatives	Emploi précaire	Cadre/Cat A	Ile-de-France	2 000 € et plus	FI
JOURNALISTE	Information et communication	Emploi précaire	Cadre/Cat A	Ile-de-France	2 000 € et plus	FI
JOURNALISTE	Information et communication	Emploi précaire	Cadre/Cat A	Pays-de-la-Loire		FI
JOURNALISTE	Information et communication	Emploi précaire	Cadre/Cat A	Aquitaine		FI
JOURNALISTE	Information et communication	Emploi précaire	Cadre/Cat A	Ile-de-France	Entre 1 750 et 1 999 €	FI
JOURNALISTE	Information et communication	Emploi stable	Cadre/Cat A	Ile-de-France	Entre 1 750 et 1 999 €	FI
JOURNALISTE	Information et communication	Emploi stable	Cadre/Cat A	Aquitaine	Entre 1 250 et 1 499 €	FI
JOURNALISTE	Information et communication	Emploi stable	Cadre/Cat A	Aquitaine	Entre 1 750 et 1 999 €	FI
JOURNALISTE (EDITEUR)	Information et communication	Emploi précaire	Cadre/Cat A	Ile-de-France	2 000 € et plus	FI
JOURNALISTE CORRESPONDANT	Information et communication	Emploi précaire	Cadre/Cat A	Etranger		FI
JOURNALISTE CORRESPONDANT	Information et communication	Emploi précaire	Cadre/Cat A	Aquitaine	Entre 1 750 et 1 999 €	FI
JOURNALISTE RÉDACTEUR	Information et communication	Emploi précaire	Cadre/Cat A	Ile-de-France	2 000 € et plus	FI
JOURNALISTE RÉDACTEUR	Information et communication	Emploi précaire	Cadre/Cat A	Midi-Pyrénées	2 000 € et plus	FI
JOURNALISTE RÉDACTEUR	Information et communication	Emploi stable	Cadre/Cat A	Ile-de-France	2 000 € et plus	FI
JOURNALISTE RÉDACTEUR	Information et communication	Emploi stable	Cadre/Cat A	Etranger		FI
JOURNALISTE RÉDACTEUR-SECRÉTAIRE DE RÉDACTION	Information et communication	Emploi stable	Cadre/Cat A	Ile-de-France	Entre 1 750 et 1 999 €	FI
RÉDACTEUR ICONOGRAPHE	Information et communication	Emploi précaire	Cadre/Cat A	Ile-de-France	Entre 1 750 et 1 999 €	FI
REPORTER DÉPARTEMENTAL	Information et communication	Emploi stable	Cadre/Cat A	Picardie	2 000 € et plus	FC
SECRÉTAIRE DE RÉDACTION	Information et communication	Emploi précaire	Cadre/Cat A	Ile-de-France	2 000 € et plus	FI
WEBMASTER ÉDITORIAL	Information et communication	Emploi stable	Cadre/Cat A	Ile-de-France	Entre 1 750 et 1 999 €	FI
	Information et communication	Emploi stable		Bretagne		FC

Taux de retour : 69%

Diplômés : 13

Répondants : 9

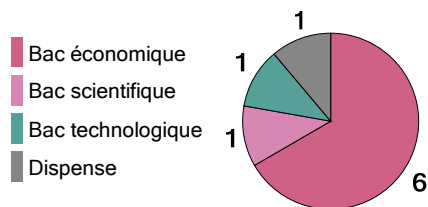
Genre



Age au diplôme

Moyenne = 25  
Médiane = 24  
Min = 23 Max = 29

Type de bac



1 ont candidaté à des concours après le M2

Types de concours

	Nb d'étudiants
Enseignement	0
Administration	1

Réussite aux concours

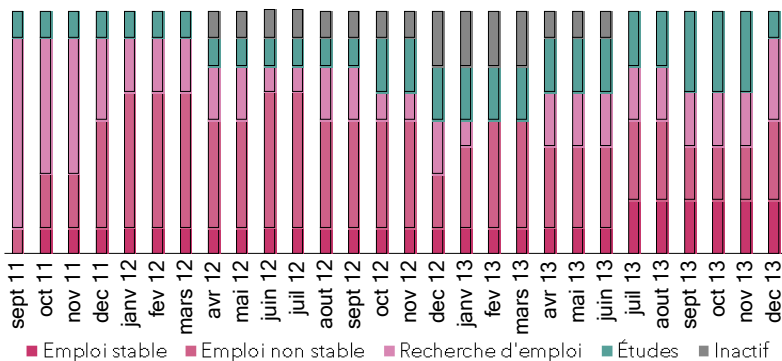
Concours réussi	0
Concours non réussi	1
Concours en cours	0

3 ont poursuivi des études

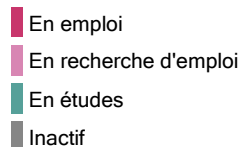
Durée de la poursuite d'études

Poursuite 2 ans	1
Reprise	2

Parcours des diplômés



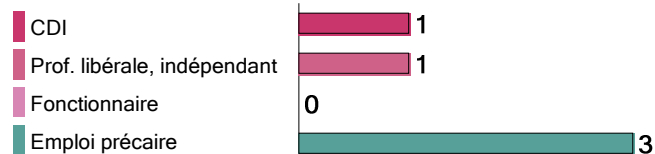
Situation au 1er décembre 2013 des diplômés



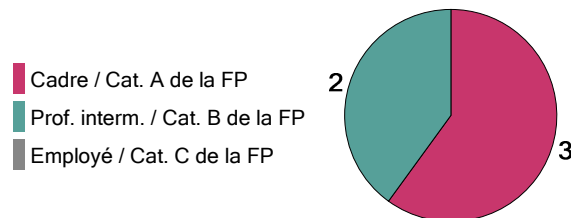
Le taux d'insertion est de 5/8

L'emploi occupé par les diplômés au 1er décembre 2013

Type de contrat de travail



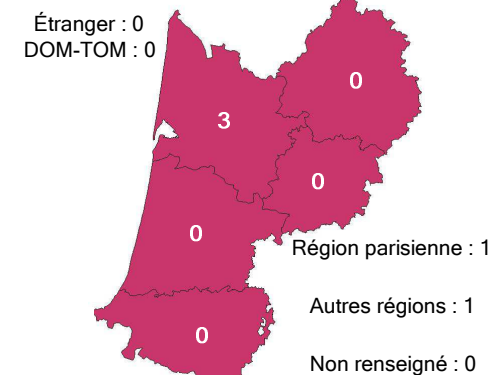
Professions et catégories socioprofessionnelles



Formations suivies

Autre Master 2 : 1

Localisation de l'emploi

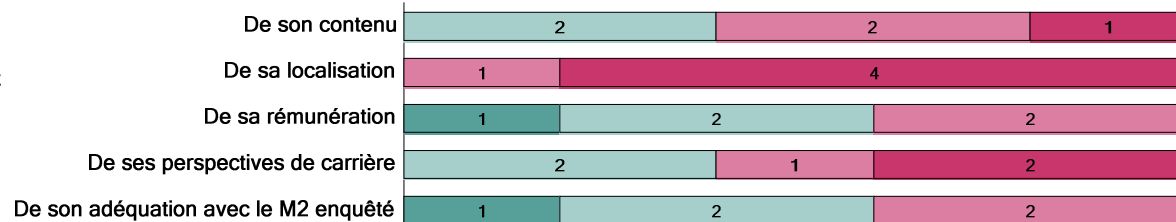


Salaire net mensuel (pour un emploi à temps plein en France)

Moyenne = 1510  
Médiane = 1496  
Min = 1347 Max = 1700

Répondants : 4/5

Avis sur l'emploi et l'adéquation formation/emploi



Intitulé de l'emploi	Secteur d'activités de l'employeur	Nature du contrat de travail	PCS	Localisation de l'emploi	Salaire net mensuel (pour un temps plein)	FI/FC*
<b>Labels de qualité et valorisation des territoires</b>						
ANIMATEUR TECHNIQUE	Autres activités de services	Emploi stable	Prof. interm./Cat B	Midi-Pyrénées	Entre 1 250 et 1 499 €	FI
ASSISTANT COURTIER EN VIN	Commerce, réparation d'automobiles et de motocycles	Emploi précaire	Cadre/Cat A	Aquitaine		FI
AUTO-ENTREPRENEUR EN APPUI AUX ACTIVITÉS ASSOCIATIVES	Agriculture, sylviculture et pêche	Emploi stable	Cadre/Cat A	Aquitaine	Entre 1 500 et 1 749 €	FI
CHARGÉ DE MISSION	Autres activités de services	Emploi précaire	Prof. interm./Cat B	Aquitaine	Entre 1 250 et 1 499 €	FI
CHARGÉ D'ÉTUDE, GESTION DES AIDES	Agriculture, sylviculture et pêche	Emploi précaire	Cadre/Cat A	Ile-de-France	Entre 1 500 et 1 749 €	FI

Le devenir des diplômés de master 2 professionnel et recherche Linguistique et FLE : Didactique du FLES (9),  
Description du langage et des langues (1), Linguistique et informatique (1)  
- Promotion 2011 -

Taux de retour : 79%

Diplômés : 14

Répondants : 11

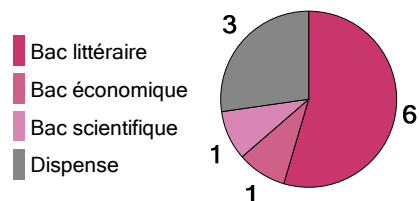
Genre



Age au diplôme

Moyenne = 30  
Médiane = 27  
Min = 24 Max = 46

Type de bac



1 ont candidaté à des concours après le M2

Types de concours

	Nb d'étudiants
Enseignement	1
Administration	0

Réussite aux concours

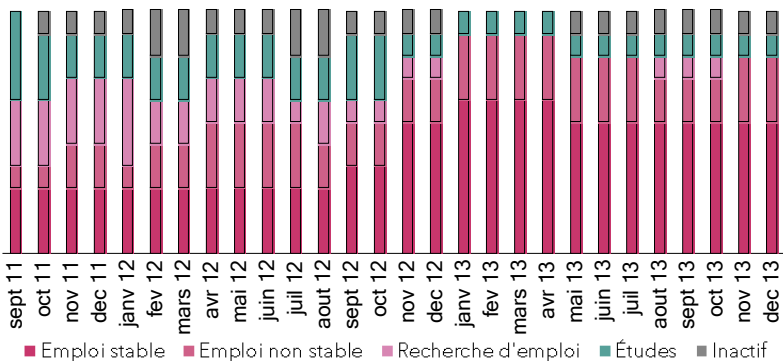
Concours réussi	0
Concours non réussi	1
Concours en cours	0

3 ont poursuivi des études

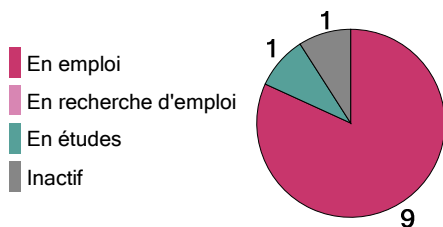
Durée de la poursuite d'études

Poursuite 1 ans	1
Poursuite 3 ans	1
Reprise	1

Parcours des diplômés



Situation au 1er décembre 2013 des diplômés



Le taux d'insertion est de 9/9

Formations suivies

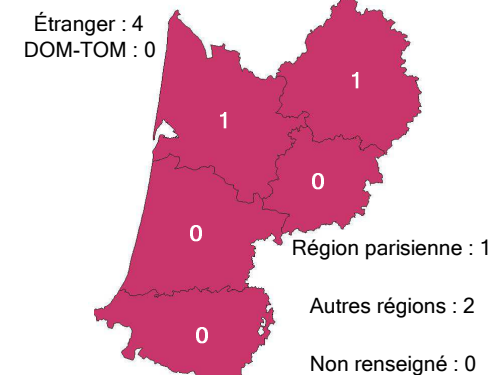
Doctorat 1

L'emploi occupé par les diplômés au 1er décembre 2013


Type de contrat de travail



Localisation de l'emploi



Professions et catégories socioprofessionnelles

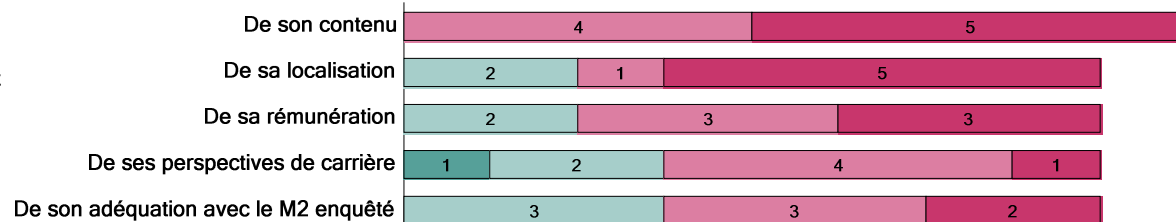


Salaire net mensuel (pour un emploi à temps plein en France)

Moyenne = 1852  
Médiane = 1600  
Min = 1460 Max = 2600

Répondants : 5/5

Avis sur l'emploi et l'adéquation formation/emploi



Intitulé de l'emploi	Secteur d'activités de l'employeur	Nature du contrat de travail	PCS	Localisation de l'emploi	Salaire net mensuel (pour un temps plein)	FI/FC*
<b>Linguistique et FLE : Didactique du FLES, Description du langage et des langues, Linguistique et informatique</b>						
ENSEIGNANT DE FLE ET COORDINATEUR PÉDAGOGIQUE	Enseignement	Emploi précaire	Cadre/Cat A	Etranger		FI
ENSEIGNANT D'ESPAGNOL	Enseignement	Emploi précaire	Cadre/Cat A	Aquitaine	Entre 1 500 et 1 749 €	FI
ENSEIGNANT ET CONCEPTEUR PÉDAGOGIQUE FLE	Enseignement	Emploi stable	Cadre/Cat A	Etranger		FC
FORMATEUR EN FRANÇAIS	Santé humaine et action sociale	Emploi stable	Cadre/Cat A	Ile-de-France	2 000 € et plus	FI
INGÉNIEUR EN PÉDAGOGIE	Activités spécialisées, scientifiques et techniques	Emploi stable	Cadre/Cat A	Midi-Pyrénées	Entre 1 250 et 1 499 €	FI
LECTEUR DE FRANÇAIS LANGUE ÉTRANGÈRE	Enseignement	Emploi précaire	Cadre/Cat A	Etranger		FI
PROFESSEUR ASSISTANT EN INFORMATIQUE	Enseignement	Emploi stable	Cadre/Cat A	Etranger		FI
PROFESSEUR CERTIFIÉ EN DOCUMENTATION	Enseignement	Emploi stable	Cadre/Cat A	Aquitaine	2 000 € et plus	FC
RESPONSABLE DE FORMATION, CHARGÉE D'INGÉNIERIE DE FORMATION	Enseignement	Emploi stable	Cadre/Cat A	Poitou-Charentes	Entre 1 500 et 1 749 €	FI

Taux de retour : 70%

Diplômés : 54

Répondants : 38

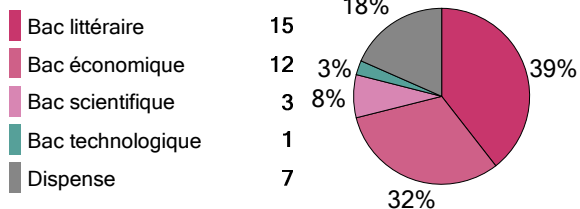
**Genre**



**Age au diplôme**

Moyenne = 25  
Médiane = 24  
Min = 22 Max = 29

**Type de bac**



5% (2) ont candidaté à des concours après le M2

**Types de concours**

	Nb d'étudiants
Enseignement	2
Administration	0

**Réussite aux concours**

Concours réussi	0	0%
Concours non réussi	1	50%
Concours en cours	1	50%

24% (9) ont poursuivi des études

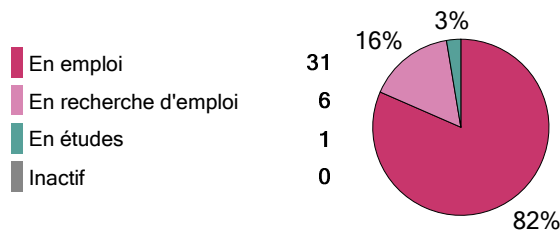
**Durée de la poursuite d'études**

Poursuite 1 ans	4
Poursuite 2 ans	3
Reprise	2

**Parcours des diplômés**



**Situation au 1er décembre 2013 des diplômés**



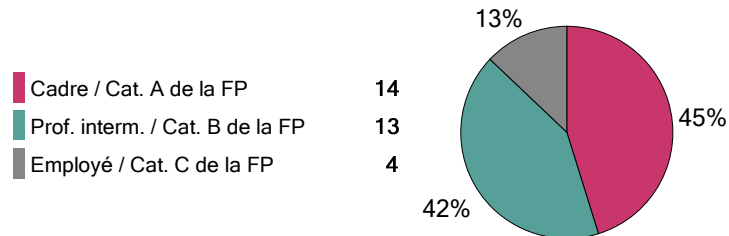
Le taux d'insertion est de 84%

**L'emploi occupé par les diplômés au 1er décembre 2013**

**Type de contrat de travail**



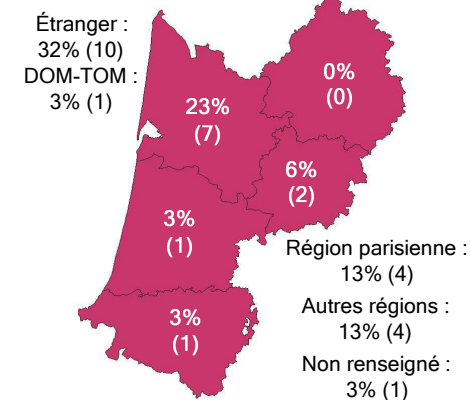
**Professions et catégories socioprofessionnelles**



**Formations suivies**

Diplôme de niveau inférieur au Master 2 (hors DU) 1

**Localisation de l'emploi**

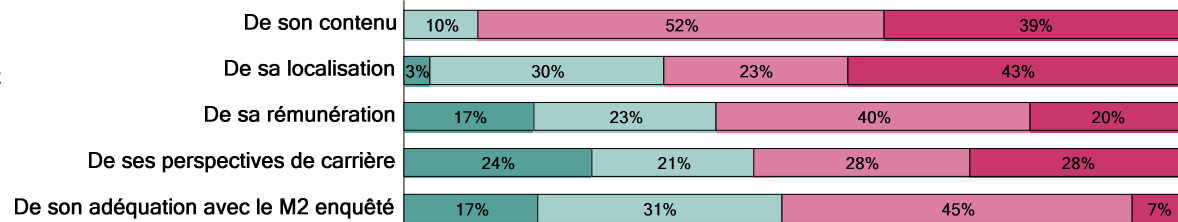


**Salaire net mensuel (pour un emploi à temps plein en France)**

Moyenne = 1664  
Médiane = 1650  
Min = 1170 Max = 2500

Répondants : 15/18

**Avis sur l'emploi et l'adéquation formation/emploi**



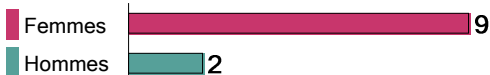
Intitulé de l'emploi	Secteur d'activités de l'employeur	Nature du contrat de travail	PCS	Localisation de l'emploi	Salaire net mensuel (pour un temps plein)	FI/FC*
<b>Management et négociations interculturels</b>						
ACHETEUR CHEF DE PROJET	Commerce, réparation d'automobiles et de motocycles	Emploi stable	Cadre/Cat A	Ile-de-France	2 000 € et plus	FI
ACHETEUR DANS LE TEXTILE	Commerce, réparation d'automobiles et de motocycles	Emploi stable	Prof. interm./Cat B	Aquitaine	Entre 1 250 et 1 499 €	FI
ASSISTANT CHEF DE PROJET	Activités spécialisées, scientifiques et techniques	Emploi précaire	Cadre/Cat A	Etranger		FI
ASSISTANT CHEF DE PROJET	Activités de services administratifs et de soutien	Emploi stable	Prof. interm./Cat B	Midi-Pyrénées	Entre 1 250 et 1 499 €	FI
ASSISTANT COMMERCIAL EXPORT	Industries extractives	Emploi stable	Prof. interm./Cat B	Poitou-Charentes	Entre 1 500 et 1 749 €	FI
ASSISTANT COMMUNICATION ET PROMOTION - NOUVEAUX MÉDIAS	Activités spécialisées, scientifiques et techniques	Emploi stable	Employé/Cat C	Bretagne	Entre 1 250 et 1 499 €	FI
ASSISTANT D'ACHAT	Commerce, réparation d'automobiles et de motocycles	Emploi précaire	Prof. interm./Cat B	Aquitaine	Entre 1 250 et 1 499 €	FI
ASSISTANT DE FRANCAIS	Enseignement	Emploi précaire	Cadre/Cat A	Etranger		FI
ASSISTANT DE L'OFFRE B TO B	Commerce, réparation d'automobiles et de motocycles	Emploi stable	Prof. interm./Cat B	Aquitaine	Entre 1 500 et 1 749 €	FI
ASSITANT COMMERCIAL / ASSISTANT ACHAT IMPORT	Commerce, réparation d'automobiles et de motocycles	Emploi stable	Prof. interm./Cat B	Aquitaine	Entre 1 250 et 1 499 €	FI
CHARGÉ DE RECHERCHE DANS LES RESSOURCES HUMAINES	Activités spécialisées, scientifiques et techniques	Emploi stable	Cadre/Cat A	Ile-de-France	Entre 1 500 et 1 749 €	FI
CHEF DE PRODUIT	Commerce, réparation d'automobiles et de motocycles	Emploi stable	Prof. interm./Cat B	Aquitaine	Entre 1 750 et 1 999 €	FI
CHEF DE PRODUIT MARKETING	Commerce, réparation d'automobiles et de motocycles	Emploi stable	Prof. interm./Cat B	Aquitaine	Entre 1 750 et 1 999 €	FI
CHEF DE PROJET	Information et communication	Emploi stable	Cadre/Cat A	Ile-de-France	2 000 € et plus	FI
CHEF DE PROJET	Activités spécialisées, scientifiques et techniques	Emploi stable	Cadre/Cat A	NR	2 000 € et plus	FI
COMMERCIAL	Commerce, réparation d'automobiles et de motocycles	Emploi précaire	Employé/Cat C	Etranger		FI
COMMERCIAL	Industrie manufacturière	Emploi précaire	Prof. interm./Cat B	Etranger		FI
CONSEILLER MARKETING	Industrie manufacturière	Emploi stable	Cadre/Cat A	Etranger		FI
CONSULTANT INTERNATIONAL DANS LE DÉVELOPPEMENT D'AFFAIRE	Agriculture, sylviculture et pêche	Emploi précaire	Cadre/Cat A	Etranger		FI
DIRECTEUR D'ALLIANCE FRANÇAISE	Enseignement	Emploi stable	Prof. interm./Cat B	Etranger		FI
EMPLOYÉ RESSOURCES HUMAINES	Activités financières et d'assurance	Emploi stable	Employé/Cat C	Etranger		FI
ENSEIGNANT CONTRACTUEL	Enseignement	Emploi précaire	Cadre/Cat A	Aquitaine		FI
ENSEIGNANT CONTRACTUEL	Enseignement	Emploi précaire	Cadre/Cat A	Aquitaine		FI
GÉRANT D'UNE ENTREPRISE DE NÉGOCIATION INTERNATIONALE	Autres activités de services	Emploi stable	Cadre/Cat A	Aquitaine		FI
GESTIONNAIRE PORTEFEUILLE CLIENTS COMMERCIAL EXPORT	Commerce, réparation d'automobiles et de motocycles	Emploi stable	Prof. interm./Cat B	Ile-de-France	Entre 1 500 et 1 749 €	FI
MISSION CULTURE	Administration publique	Emploi précaire	Prof. interm./Cat B	Provence-Alpes-Côte-d'Azur		FI
PROFESSEUR DE TENNIS	Arts, spectacles et activités récréatives	Emploi précaire	Cadre/Cat A	DOM-TOM		FI
RESPONSABLE MARKETING	Industrie manufacturière	Emploi stable	Cadre/Cat A	Aquitaine	Moins de 1 250 €	FI
SECRÉTAIRE GÉNÉRAL D'UNE PME	Construction	Emploi stable	Cadre/Cat A	Etranger		FI
SERVICE CIVIQUE	Enseignement	Emploi précaire	Prof. interm./Cat B	Aquitaine		FI
	Administration publique	Emploi stable	Employé/Cat C	Etranger		FI

Taux de retour : 85%

Diplômés : 13

Répondants : 11

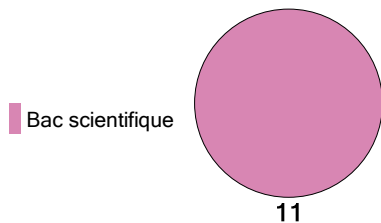
### Genre



### Age au diplôme

Moyenne = 24  
Médiane = 24  
Min = 22 Max = 27

### Type de bac



2 ont candidaté à des concours après le M2

0 ont poursuivi des études

### Types de concours

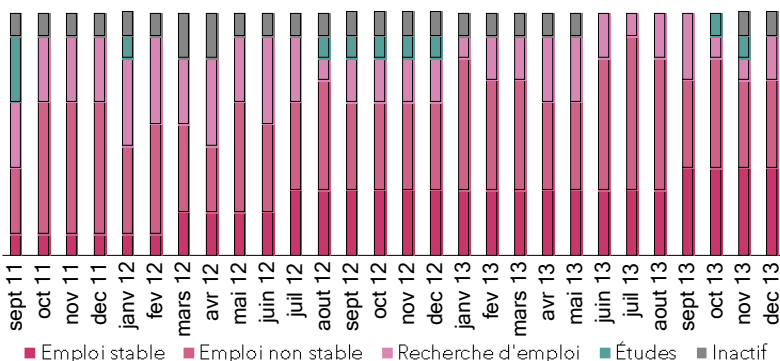
	Nb d'étudiants
Enseignement	1
Administration	1

### Réussite aux concours

Concours réussi	0
Concours non réussi	2
Concours en cours	0

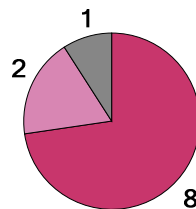
### Durée de la poursuite d'études

### Parcours des diplômés



### Situation au 1er décembre 2013 des diplômés

- En emploi
- En recherche d'emploi
- En études
- Inactif



Le taux d'insertion est de 8/10

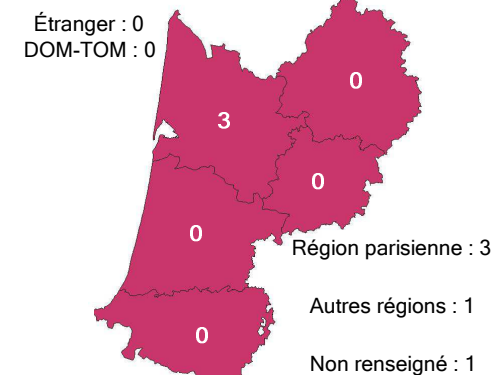
### Formations suivies

### L'emploi occupé par les diplômés au 1er décembre 2013

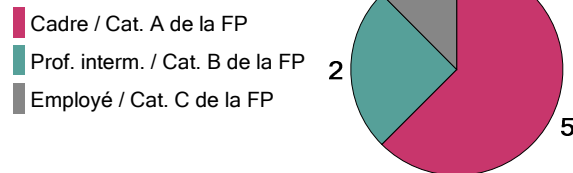
### Type de contrat de travail



### Localisation de l'emploi



### Professions et catégories socioprofessionnelles

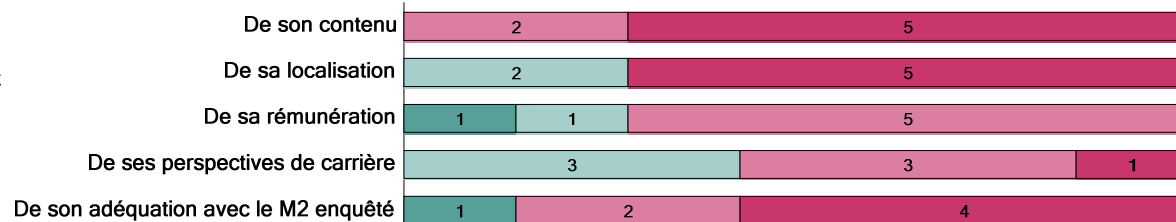


### Salaire net mensuel (pour un emploi à temps plein en France)

Moyenne = 1567  
Médiane = 1539  
Min = 1200 Max = 2100

Répondants : 7/7

### Avis sur l'emploi et l'adéquation formation/emploi



Intitulé de l'emploi	Secteur d'activités de l'employeur	Nature du contrat de travail	PCS	Localisation de l'emploi	Salaire net mensuel (pour un temps plein)	FI/FC*
<b>Médiations des sciences</b>						
ANIMATEUR SCIENTIFIQUE	Arts, spectacles et activités récréatives	Emploi précaire	Prof. interm./Cat B	Aquitaine		FI
ASSISTANT DE COMMUNICATION	Administration publique	Emploi précaire	Prof. interm./Cat B	Ile-de-France	Entre 1 500 et 1 749 €	FI
ASSISTANT DE COMMUNICATION	Activités spécialisées, scientifiques et techniques	Emploi stable	Cadre/Cat A	Aquitaine	Entre 1 250 et 1 499 €	FI
CHARGÉ DE COMMUNICATION	Administration publique	Emploi précaire	Cadre/Cat A	Ile-de-France	2 000 € et plus	FI
CHARGÉ DE CONCEPTION ET MÉDIATION SCIENTIFIQUE	Arts, spectacles et activités récréatives	Emploi stable	Cadre/Cat A	Midi-Pyrénées	Entre 1 500 et 1 749 €	FI
CHARGÉ DE PROJET ÉVÉNEMENTS ET ACTIONS DE CULTURE SCIENTIFIQUE	Activités spécialisées, scientifiques et techniques	Emploi précaire	Cadre/Cat A	Ile-de-France	Entre 1 500 et 1 749 €	FI
COACH SPORTIF	Arts, spectacles et activités récréatives	Emploi stable	Employé/Cat C	NR	Moins de 1 250 €	FI
PIGISTE	Information et communication	Emploi stable	Cadre/Cat A	Aquitaine	Entre 1 500 et 1 749 €	FI

Taux de retour : 78%

Diplômés : 9

Répondants : 7

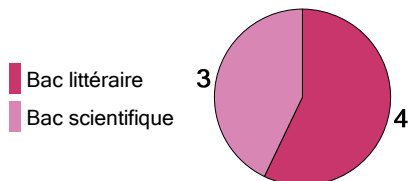
Genre



Age au diplôme

Moyenne = 24  
 Médiane = 24  
 Min = 23 Max = 26

Type de bac



1 ont candidaté à des concours après le M2

Types de concours

	Nb d'étudiants
Enseignement	0
Administration	1

Réussite aux concours

Concours réussi	0
Concours non réussi	0
Concours en cours	1

6 ont poursuivi des études

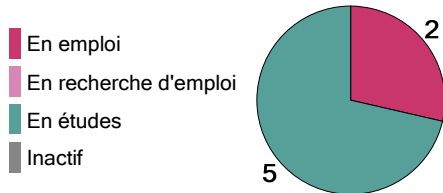
Durée de la poursuite d'études

Poursuite 1 ans	1
Poursuite 3 ans	4
Reprise	1

Parcours des diplômés



Situation au 1er décembre 2013 des diplômés



Le taux d'insertion est de 2/2

Formations suivies

Doctorat	2
Autre Master 2	1
Diplôme de niveau inférieur au Master 2 (hors DU)	1
Autre	1



Taux de retour : 71%

Diplômés : 17

Répondants : 12

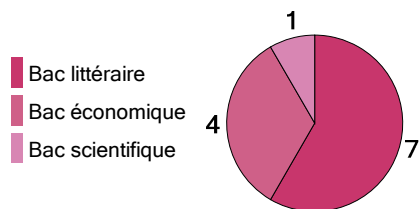
### Genre



### Age au diplôme

Moyenne = 25  
Médiane = 26  
Min = 23 Max = 29

### Type de bac



4 ont candidaté à des concours après le M2

### Types de concours

	Nb d'étudiants
Enseignement	3
Administration	1

### Réussite aux concours

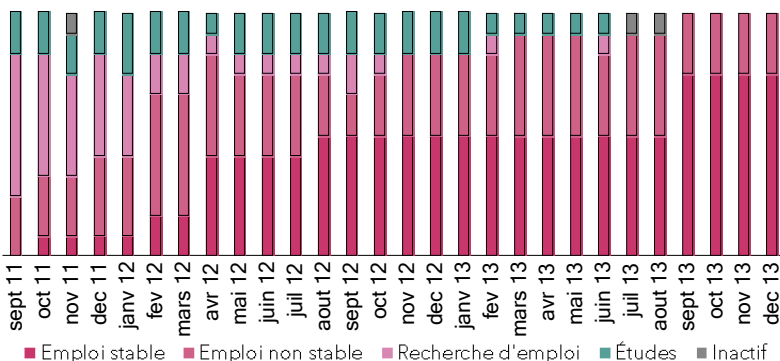
Concours réussi	3
Concours non réussi	1
Concours en cours	0

3 ont poursuivi des études

### Durée de la poursuite d'études


Poursuite 1 ans	1
Poursuite 2 ans	1
Reprise	1

### Parcours des diplômés



### Situation au 1er décembre 2013 des diplômés

- En emploi
- En recherche d'emploi
- En études
- Inactif



12

Le taux d'insertion est de 12/12

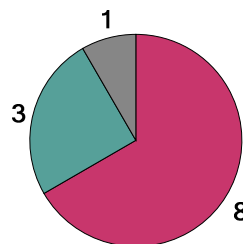
### L'emploi occupé par les diplômés au 1er décembre 2013

#### Type de contrat de travail



#### Professions et catégories socioprofessionnelles

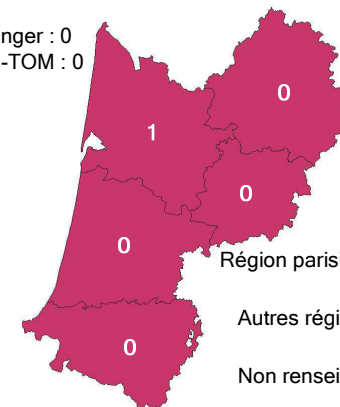
- Cadre / Cat. A de la FP
- Prof. interm. / Cat. B de la FP
- Employé / Cat. C de la FP



### Formations suivies

#### Localisation de l'emploi

Étranger : 0  
DOM-TOM : 0

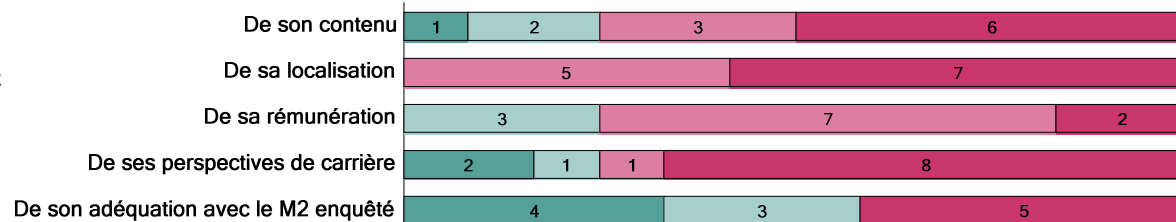


#### Salaire net mensuel (pour un emploi à temps plein en France)

Moyenne = 1402  
Médiane = 1347  
Min = 1030 Max = 2000

Répondants : 8/11

### Avis sur l'emploi et l'adéquation formation/emploi



Intitulé de l'emploi	Secteur d'activités de l'employeur	Nature du contrat de travail	PCS	Localisation de l'emploi	Salaire net mensuel (pour un temps plein)	FI/FC*
<b>Métiers de la traduction littéraire</b>						
ANIMATEUR DE VENTE	Commerce, réparation d'automobiles et de motocycles	Emploi stable	Cadre/Cat A	Rhône-Alpes	Entre 1 500 et 1 749 €	FI
ASSISTANT DE DIRECTION	Autres activités de services	Emploi stable	Prof. interm./Cat B	Ile-de-France		FI
ASSISTANT D'ÉDUCATION	Enseignement	Emploi précaire	Prof. interm./Cat B	Aquitaine	Moins de 1 250 €	FI
ÉDITEUR JUNIOR	Information et communication	Emploi précaire	Prof. interm./Cat B	Ile-de-France	Entre 1 250 et 1 499 €	FI
FORMATEUR ANGLAIS ET FRANÇAIS	Enseignement	Emploi précaire	Cadre/Cat A	NR		FI
LIBRAIRE	Commerce, réparation d'automobiles et de motocycles	Emploi stable	Employé/Cat C	Ile-de-France	Moins de 1 250 €	FI
MASSEUR DE BIEN-ÊTRE	Santé humaine et action sociale	Emploi stable	Cadre/Cat A	Ile-de-France		FI
PROFESSEUR D'ANGLAIS	Enseignement	Emploi stable	Cadre/Cat A	Rhône-Alpes	2 000 € et plus	FI
PROFESSEUR DOCUMENTALISTE	Enseignement	Emploi stable	Cadre/Cat A	Auvergne	Entre 1 500 et 1 749 €	FI
TRADUCTEUR	Autres activités de services	Emploi stable	Cadre/Cat A	Ile-de-France		FI
TRADUCTEUR / AUTEUR	Arts, spectacles et activités récréatives	Emploi stable	Cadre/Cat A	Rhône-Alpes	Moins de 1 250 €	FI
TRADUCTEUR LITTÉRAIRE	Information et communication	Emploi stable	Cadre/Cat A	Ile-de-France	Moins de 1 250 €	FI

Taux de retour : 58%

Diplômés : 33

Répondants : 19

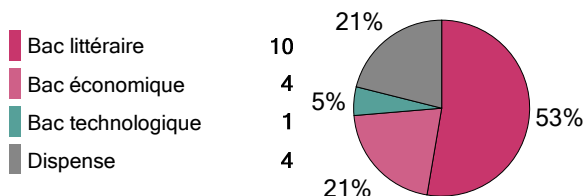
Genre



Age au diplôme

Moyenne = 31  
Médiane = 27  
Min = 23 Max = 56

Type de bac



11% (2) ont candidaté à des concours après le M2

Types de concours

	Nb d'étudiants
Enseignement	1
Administration	1

Réussite aux concours

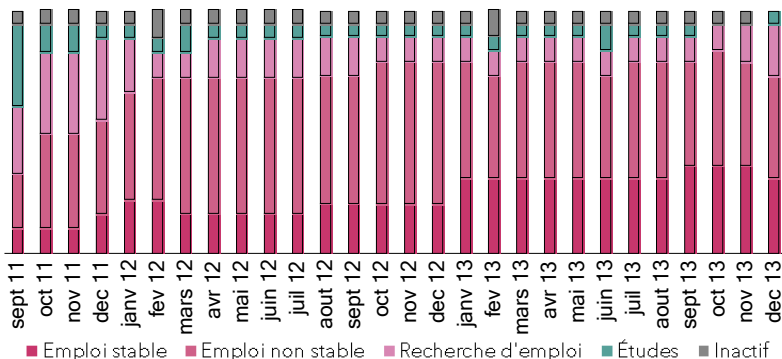
Concours réussi	0	0%
Concours non réussi	1	50%
Concours en cours	1	50%

11% (2) ont poursuivi des études


Durée de la poursuite d'études

Poursuite 2 ans	1
Reprise	1

Parcours des diplômés



Situation au 1er décembre 2013 des diplômés



Le taux d'insertion est de 78%

Formations suivies

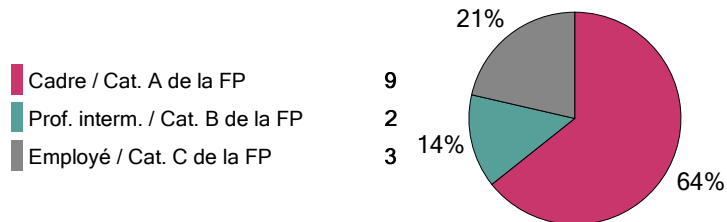
Autre Master 2 1

L'emploi occupé par les diplômés au 1er décembre 2013

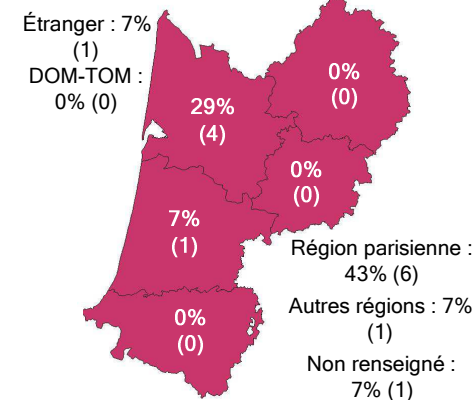
Type de contrat de travail



Professions et catégories socioprofessionnelles



Localisation de l'emploi

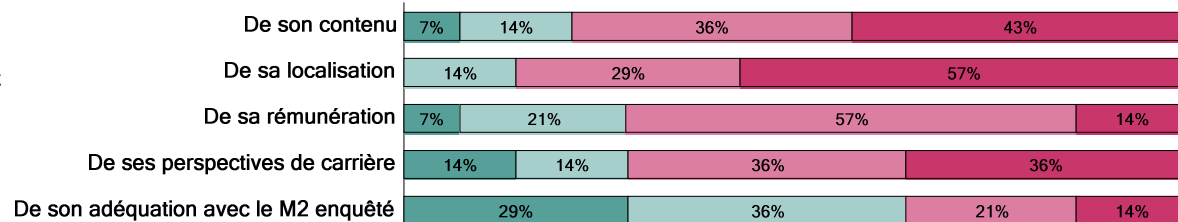


Salaire net mensuel (pour un emploi à temps plein en France)

Moyenne = 1866  
Médiane = 1600  
Min = 1200 Max = 4000

Répondants : 9/10

Avis sur l'emploi et l'adéquation formation/emploi



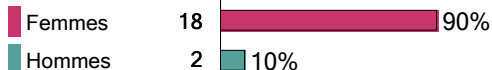
Intitulé de l'emploi	Secteur d'activités de l'employeur	Nature du contrat de travail	PCS	Localisation de l'emploi	Salaires net mensuel (pour un temps plein)	FI/FC*
<b>Métiers des arts</b>						
AGENT ADMINISTRATIF	Enseignement	Emploi précaire	Employé/Cat C	Aquitaine	Moins de 1 250 €	FI
ASSISTANT COMMERCIAL JUNIOR	Industrie manufacturière	Emploi précaire	Prof. interm./Cat B	Aquitaine	Moins de 1 250 €	FI
ASSISTANT RÉALISATEUR ADJOINT	Information et communication	Emploi précaire	Prof. interm./Cat B	Ile-de-France	Entre 1 750 et 1 999 €	FI
CADREUR MONTEUR ASSISTANT CAMÉRA	Arts, spectacles et activités récréatives	Emploi précaire	Cadre/Cat A	Ile-de-France	Entre 1 500 et 1 749 €	FI
DÉCORATEUR ET METTEUR EN SCÈNE	Arts, spectacles et activités récréatives	Emploi stable	Cadre/Cat A	Ile-de-France		FI
DIRECTEUR ARTISTIQUE	Arts, spectacles et activités récréatives	Emploi précaire	Cadre/Cat A	Aquitaine	Entre 1 250 et 1 499 €	FC
EMPLOYÉ	Hébergement et restauration	Emploi stable	Employé/Cat C	NR		FI
INFIRMIER	Enseignement	Emploi stable	Cadre/Cat A	Aquitaine	2 000 € et plus	FC
MÉDIATEUR- ANIMATEUR CULTUREL	Arts, spectacles et activités récréatives	Emploi stable	Cadre/Cat A	Bretagne	Moins de 1 250 €	FI
METTEUR EN SCÈNE ET COMÉDIEN INTERPRÈTE	Arts, spectacles et activités récréatives	Emploi stable	Cadre/Cat A	Aquitaine		FI
PROFESSEUR DES ÉCOLES	Enseignement	Emploi précaire	Cadre/Cat A	Etranger		FI
RÉALISATEUR DE DOCUMENTAIRE DE CRÉATION	Information et communication	Emploi précaire	Cadre/Cat A	Ile-de-France	2 000 € et plus	FC
SOCIOLOGUE FORMATEUR ET RÉALISATEUR	Autres activités de services	Emploi stable	Cadre/Cat A	Ile-de-France	2 000 € et plus	FI
VENDEUR EN LIBRAIRIE	Commerce, réparation d'automobiles et de motocycles	Emploi précaire	Employé/Cat C	Ile-de-France		FI

Taux de retour : 95%

Diplômés : 21

Répondants : 20

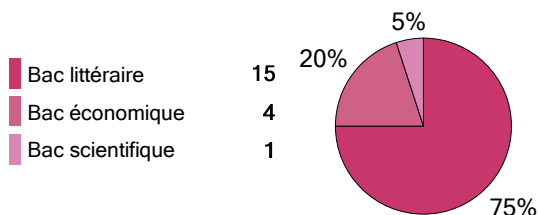
Genre



Age au diplôme

Moyenne = 24  
Médiane = 24  
Min = 23 Max = 27

Type de bac



50% (10) ont candidaté à des concours après le M2

50% (10) ont poursuivi des études

Types de concours

	Nb d'étudiants
Enseignement	0
Administration	10

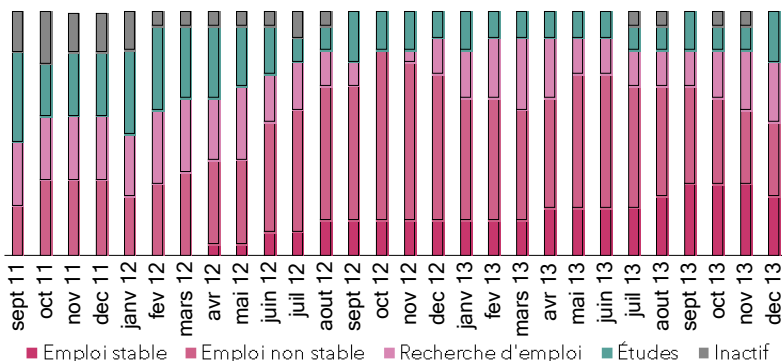
Durée de la poursuite d'études

Poursuite 1 ans	4
Poursuite 3 ans	2
Reprise	4


Réussite aux concours

Concours réussi	2	20%
Concours non réussi	6	60%
Concours en cours	2	20%

Parcours des diplômés



Situation au 1er décembre 2013 des diplômés



Le taux d'insertion est de 69%

Formations suivies

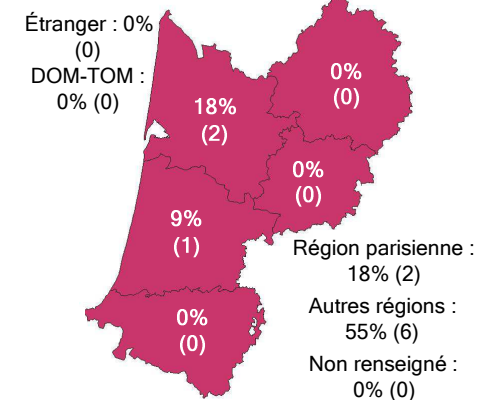
Doctorat	2
Autre Master 2	1
Préparation au concours	1

L'emploi occupé par les diplômés au 1er décembre 2013

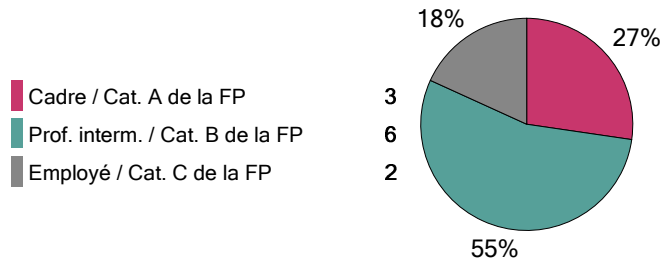
Type de contrat de travail



Localisation de l'emploi



Professions et catégories socioprofessionnelles

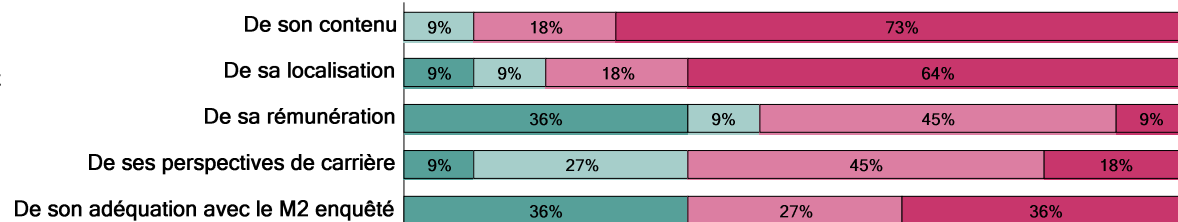


Salaire net mensuel (pour un emploi à temps plein en France)

Moyenne = 1301  
Médiane = 1300  
Min = 1174 Max = 1550

Répondants : 7/8

Avis sur l'emploi et l'adéquation formation/emploi



Intitulé de l'emploi	Secteur d'activités de l'employeur	Nature du contrat de travail	PCS	Localisation de l'emploi	Salaire net mensuel (pour un temps plein)	FI/FC*
<b>Métiers du patrimoine monumental et mobilier</b>						
AGENT ADMINISTRATIF	Administration publique	Emploi précaire	Prof. interm./Cat B	Midi-Pyrénées	Moins de 1 250 €	FI
ASSISTANT DE CONSERVATION	Administration publique	Emploi précaire	Prof. interm./Cat B	Limousin	Entre 1 250 et 1 499 €	FI
ASSISTANT DE CONSERVATION	Administration publique	Emploi stable	Prof. interm./Cat B	Rhône-Alpes	Entre 1 500 et 1 749 €	FI
ASSISTANT DE RECHERCHE	Administration publique	Emploi précaire	Prof. interm./Cat B	Pays-de-la-Loire	Moins de 1 250 €	FI
CHARGÉ DES COLLECTIONS	Administration publique	Emploi précaire	Employé/Cat C	Aquitaine	Moins de 1 250 €	FI
INGÉNIEUR DES SERVICES CULTURELS ET DU PATRIMOINE	Administration publique	Emploi stable	Cadre/Cat A	Aquitaine	Entre 1 250 et 1 499 €	FI
MÉDIATEUR CULTUREL	Arts, spectacles et activités récréatives	Emploi précaire	Employé/Cat C	Rhône-Alpes		FI
MEDIATEUR MACHINISTE	Arts, spectacles et activités récréatives	Emploi stable	Prof. interm./Cat B	Pays-de-la-Loire		FI
RÉGISSEUR INDÉPENDANT	Arts, spectacles et activités récréatives	Emploi stable	Cadre/Cat A	Ile-de-France		FI
SUPPLÉANT DE L'ENSEIGNEMENT PRIVÉE	Enseignement	Emploi précaire	Cadre/Cat A	Aquitaine		FI
TECHNICIEN	Arts, spectacles et activités récréatives	Emploi stable	Prof. interm./Cat B	Ile-de-France	Entre 1 250 et 1 499 €	FI

# Le devenir des diplômés de master 2 professionnel Paysage et évaluation environnementale dans les projets d'urbanisme et de territoires


- Promotion 2011 -

Taux de retour : 100%

Diplômés : 11

Répondants : 11

## Genre

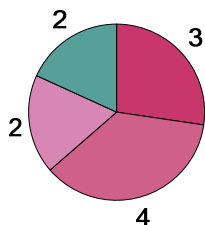


## Age au diplôme

Moyenne = 27  
Médiane = 26  
Min = 24 Max = 37

## Type de bac

Bac littéraire  
Bac économique  
Bac scientifique  
Bac technologique



6 ont candidaté à des concours après le M2

0 ont poursuivi des études

## Types de concours

	Nb d'étudiants
Enseignement	1
Administration	5

## Réussite aux concours

Concours réussi	3
Concours non réussi	2
Concours en cours	1

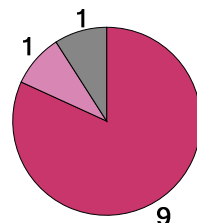
## Durée de la poursuite d'études

## Parcours des diplômés



## Situation au 1er décembre 2013 des diplômés

En emploi  
En recherche d'emploi  
En études  
Inactif

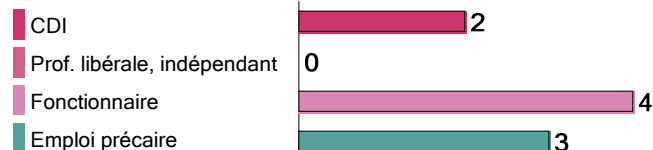


Le taux d'insertion est de 9/10

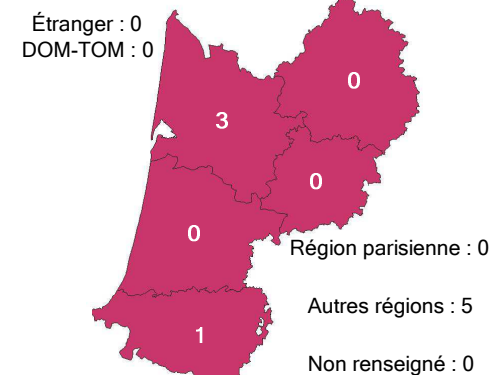
## Formations suivies

## L'emploi occupé par les diplômés au 1er décembre 2013

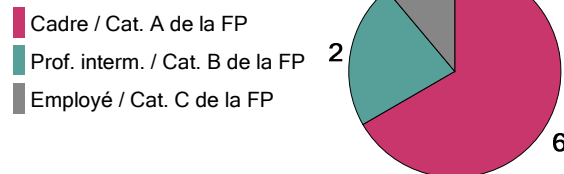
### Type de contrat de travail



## Localisation de l'emploi



## Professions et catégories socioprofessionnelles

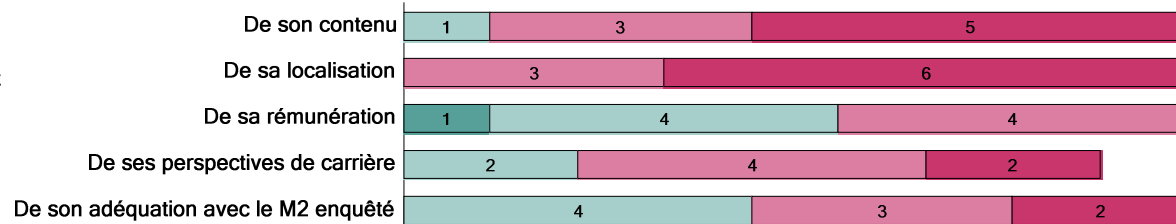


## Salaire net mensuel (pour un emploi à temps plein en France)

Moyenne = 1808  
Médiane = 1900  
Min = 1200 Max = 2200

Répondants : 9/9

## Avis sur l'emploi et l'adéquation formation/emploi




Intitulé de l'emploi	Secteur d'activités de l'employeur	Nature du contrat de travail	PCS	Localisation de l'emploi	Salaire net mensuel (pour un temps plein)	FI/FC*
<b>Paysage et évaluation environnementale dans les projets d'urbanisme et de territoires</b>						
CHARGÉ DE MISSION D'URBANISME PAYSAGE	Activités de services administratifs et de soutien	Emploi stable	Cadre/Cat A	Aquitaine	Entre 1 750 et 1 999 €	FI
CHARGÉ D'ÉTUDES PAYSAGÈRES	Activités spécialisées, scientifiques et techniques	Emploi précaire	Cadre/Cat A	Midi-Pyrénées	2 000 € et plus	FI
CHEF DE PROJET	Activités spécialisées, scientifiques et techniques	Emploi stable	Cadre/Cat A	Aquitaine	2 000 € et plus	FI
INSTRUCTEUR DU DROIT DES SOLS	Activités spécialisées, scientifiques et techniques	Emploi stable	Prof. interm./Cat B	Bourgogne	Entre 1 500 et 1 749 €	FI
PROFESSEUR D'ANGLAIS	Enseignement	Emploi stable	Cadre/Cat A	Aquitaine	2 000 € et plus	FI
RESPONSABLE DE PROJETS EN ENVIRONNEMENT	Activités spécialisées, scientifiques et techniques	Emploi stable	Cadre/Cat A	Haute-Normandie	Entre 1 750 et 1 999 €	FI
SECRÉTAIRE DE MAIRIE EN CHARGE DE L'URBANISME	Administration publique	Emploi stable	Prof. interm./Cat B	Midi-Pyrénées	Moins de 1 250 €	FI
SECRÉTAIRE GÉNÉRALE DE MAIRIE	Administration publique	Emploi précaire	Employé/Cat C	Poitou-Charentes	Entre 1 250 et 1 499 €	FI
URBANISTE CHARGÉ DE MISSION AMÉNAGEMENT DURABLE	Administration publique	Emploi précaire	Cadre/Cat A	Aquitaine	Entre 1 750 et 1 999 €	FI

Taux de retour : 96%

Diplômés : 25

Répondants : 24

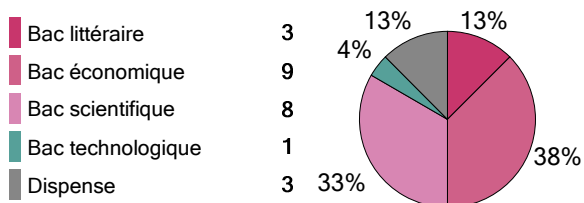
Genre



Age au diplôme

Moyenne = 26  
Médiane = 26  
Min = 24 Max = 33

Type de bac



25% (6) ont candidaté à des concours après le M2

Types de concours

	Nb d'étudiants
Enseignement	0
Administration	6

Réussite aux concours

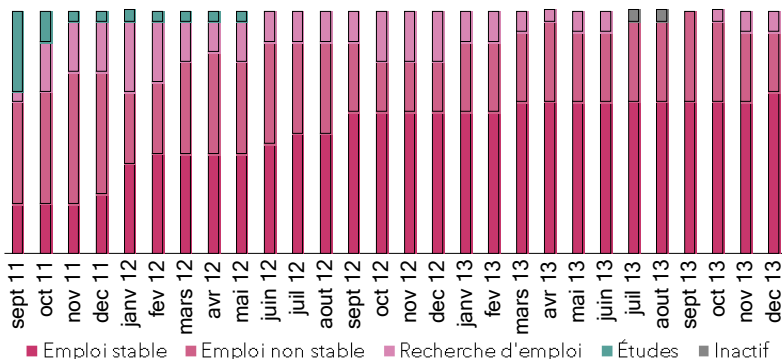
Concours réussi	1	17%
Concours non réussi	4	67%
Concours en cours	1	17%

8% (2) ont poursuivi des études

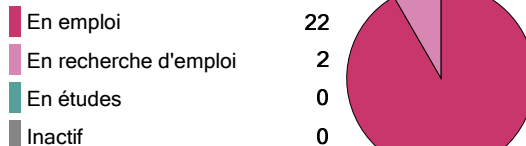
Durée de la poursuite d'études

Poursuite 1 ans	2
-----------------	---

Parcours des diplômés



Situation au 1er décembre 2013 des diplômés



Le taux d'insertion est de 92%

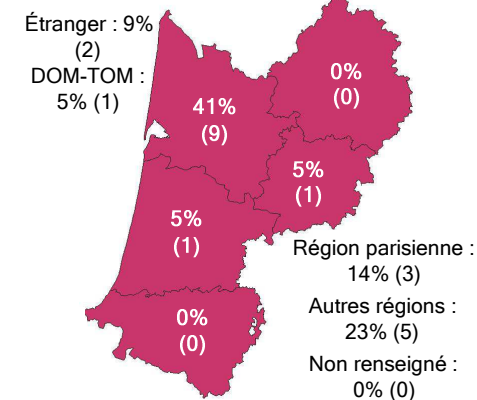
Formations suivies

L'emploi occupé par les diplômés au 1er décembre 2013


Type de contrat de travail



Localisation de l'emploi



Professions et catégories socioprofessionnelles

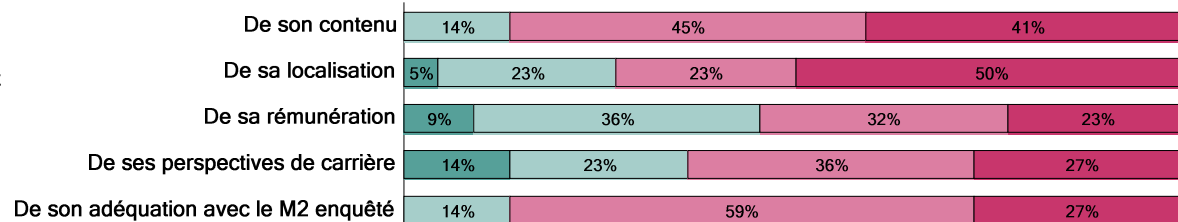


Salaire net mensuel (pour un emploi à temps plein en France)

Moyenne = 1845  
Médiane = 1869  
Min = 1093 Max = 2400

Répondants : 19/20

Avis sur l'emploi et l'adéquation formation/emploi



Intitulé de l'emploi	Secteur d'activités de l'employeur	Nature du contrat de travail	PCS	Localisation de l'emploi	Salaire net mensuel (pour un temps plein)	FI/FC*
<b>Urbanisme : stratégie et maîtrise d'ouvrage des projets</b>						
AGENT COMMERCIAL EN IMMOBILIER	Activités immobilières	Emploi stable	Cadre/Cat A	Aquitaine		FI
ARCHITECTE-URBANISTE	Activités spécialisées, scientifiques et techniques	Emploi stable	Cadre/Cat A	Aquitaine	Entre 1 250 et 1 499 €	FI
ARCHITECTE-URBANISTE	Construction	Emploi stable	Cadre/Cat A	Etranger		FI
ARCHITECTE-URBANISTE	Activités spécialisées, scientifiques et techniques	Emploi stable	Cadre/Cat A	Aquitaine	2 000 € et plus	FI
CHARGÉ D'ÉTUDES	Activités immobilières	Emploi stable	Cadre/Cat A	Aquitaine	2 000 € et plus	FC
CHARGÉ D'OPÉRATIONS D'URBANISME	Activités immobilières	Emploi stable	Cadre/Cat A	Ile-de-France	2 000 € et plus	FI
CHARGÉ DE CONCERTATION	Santé humaine et action sociale	Emploi précaire	Cadre/Cat A	Aquitaine	Moins de 1 250 €	FI
CHARGÉ DE MISSION CONCERTATION CITOYENNE	Administration publique	Emploi précaire	Cadre/Cat A	Aquitaine	Entre 1 750 et 1 999 €	FI
CHARGÉ DE MISSION HABITAT LOGEMENT	Administration publique	Emploi précaire	Cadre/Cat A	Aquitaine	Moins de 1 250 €	FI
CHARGÉ DE MISSION PROJET DE RENOVATION URBAINE	Administration publique	Emploi précaire	Cadre/Cat A	Centre	Entre 1 500 et 1 749 €	FI
CHARGÉ DE PROJETS	Autres activités de services	Emploi stable	Cadre/Cat A	Aquitaine	Entre 1 500 et 1 749 €	FI
CHARGÉ D'EXPANSION	Activités immobilières	Emploi stable	Cadre/Cat A	Poitou-Charentes	Entre 1 750 et 1 999 €	FI
CHARGÉ D'OPÉRATION	Activités spécialisées, scientifiques et techniques	Emploi stable	Cadre/Cat A	Ile-de-France	2 000 € et plus	FI
CHEF DE PROJETS	Construction	Emploi stable	Cadre/Cat A	Nord-Pas-de-Calais	2 000 € et plus	FI
COORDINATEUR INFRASTRUCTURE	Santé humaine et action sociale	Emploi précaire	Cadre/Cat A	Etranger		FI
DÉLÉGUÉ BOIS CONSTRUCTION - INGÉNIEUR CONSEIL	Autres activités de services	Emploi stable	Cadre/Cat A	Limousin	2 000 € et plus	FI
PAYSAGISTE URBANISTE	Activités spécialisées, scientifiques et techniques	Emploi stable	Cadre/Cat A	Aquitaine	2 000 € et plus	FC
TECHNICIEN PRINCIPAL CHARGÉ D'ÉTUDES EN AMÉNAGEMENT	Administration publique	Emploi stable	Prof. interm./Cat B	Limousin	Entre 1 750 et 1 999 €	FI
URBANISTE CHARGÉ D'ÉTUDES	Construction	Emploi stable	Cadre/Cat A	DOM-TOM	2 000 € et plus	FI
URBANISTE CHARGÉ D'ÉTUDES ET D'OPÉRATIONS	Santé humaine et action sociale	Emploi stable	Cadre/Cat A	Aquitaine	2 000 € et plus	FI
	Administration publique	Emploi précaire		Ile-de-France	Entre 1 750 et 1 999 €	FI
	Administration publique	Emploi stable		Aquitaine	Entre 1 750 et 1 999 €	FI


# Le devenir des diplômés de master 2 recherche - Promotion 2011 -

Taux de retour : 77%

Diplômés : 435

Répondants : 333

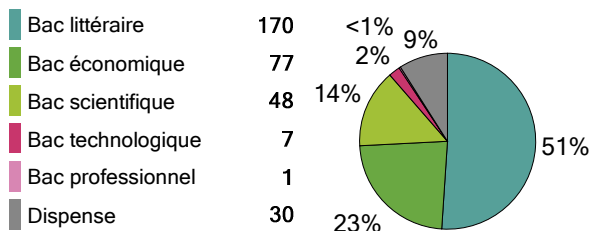
### Genre



### Age au diplôme

Moyenne = 26  
Médiane = 24  
Min = 22 Max = 32

### Type de bac



50% (166) ont candidaté à des concours après le M2

67% (223) ont poursuivi des études

### Types de concours

	Nb d'étudiants
Enseignement	136
Administration	36

### Durée de la poursuite d'études

Poursuite 1 ans	51
Poursuite 2 ans	68
Poursuite 3 ans	64
Reprise	40

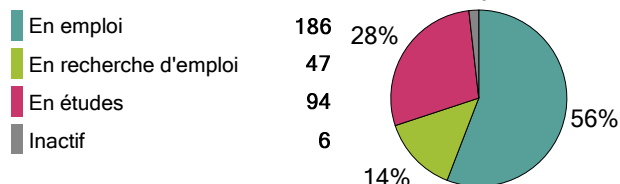
### Réussite aux concours

Concours réussi	68	41%
Concours non réussi	53	32%
Concours en cours	45	27%

### Parcours des diplômés



### Situation au 1er décembre 2013 des diplômés




Le taux d'insertion est de 80%

### Formations suivies

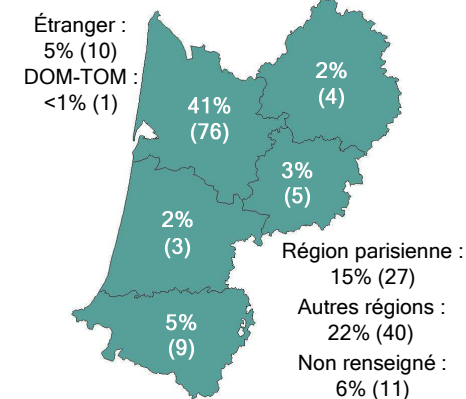
Doctorat	43
Autre Master 2	8
Préparation au concours	30
Examen d'entrée en école	1
Diplôme de niveau inférieur au Master 2 (hors DU)	9
Autre	3

### L'emploi occupé par les diplômés au 1er décembre 2013


#### Type de contrat de travail



#### Localisation de l'emploi



### Professions et catégories socioprofessionnelles

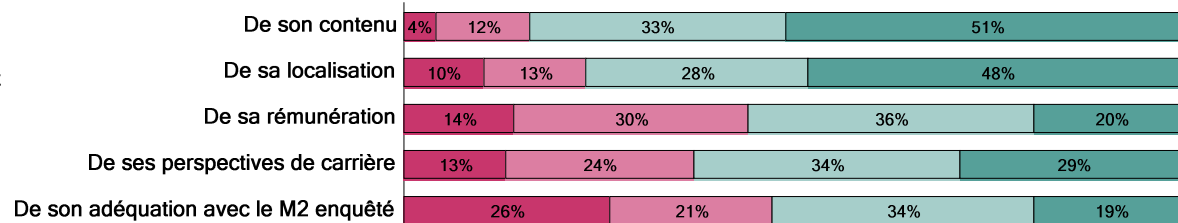


### Salaire net mensuel (pour un emploi à temps plein en France)

Moyenne = 1667  
Médiane = 1700  
Min = 1095 Max = 2700

Répondants : 136/154

### Avis sur l'emploi et l'adéquation formation/emploi






Taux de retour : 88%

Diplômés : 51

Répondants : 45

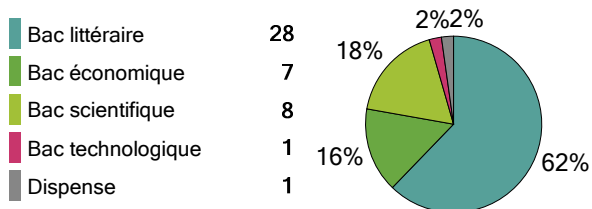
### Genre



### Age au diplôme

Moyenne = 24  
Médiane = 24  
Min = 22 Max = 34

### Type de bac



56% (25) ont candidaté à des concours après le M2

76% (34) ont poursuivi des études

### Types de concours

	Nb d'étudiants
Enseignement	21
Administration	5

### Durée de la poursuite d'études

Poursuite 1 ans	7
Poursuite 2 ans	10
Poursuite 3 ans	12
Reprise	5


### Réussite aux concours

Concours réussi	10	40%
Concours non réussi	9	36%
Concours en cours	6	24%

### Parcours des diplômés



### Situation au 1er décembre 2013 des diplômés




Le taux d'insertion est de 73%

### Formations suivies

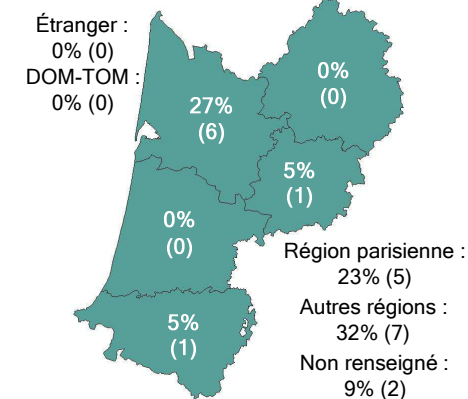
Doctorat	6
Autre Master 2	1
Préparation au concours	7

### L'emploi occupé par les diplômés au 1er décembre 2013

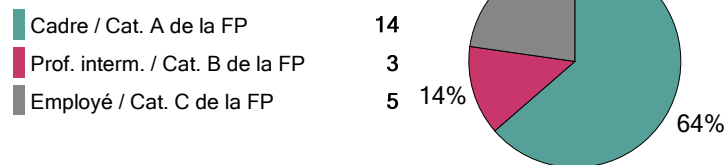
#### Type de contrat de travail



#### Localisation de l'emploi



#### Professions et catégories socioprofessionnelles

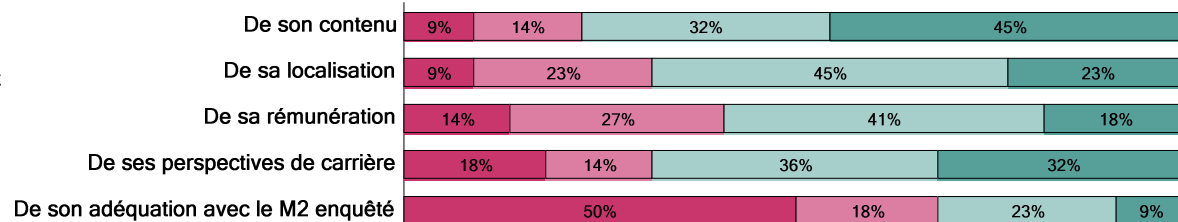


#### Salaire net mensuel (pour un emploi à temps plein en France)

Moyenne = 1708  
Médiane = 1735  
Min = 1100 Max = 2500

Répondants : 20/22

#### Avis sur l'emploi et l'adéquation formation/emploi



Intitulé de l'emploi	Secteur d'activités de l'employeur	Nature du contrat de travail	PCS	Localisation de l'emploi	Salaire net mensuel (pour un temps plein)	FI/FC*
<b>Archéologie, sciences de l'Antiquité et du Moyen-Age</b>						
ASSISTANT ADMINISTRATIF ET TECHNIQUE	Enseignement	Emploi précaire	Employé/Cat C	Aquitaine	Entre 1 250 et 1 499 €	FI
ASSISTANT D'ÉDUCATION	Enseignement	Emploi précaire	Prof. interm./Cat B	Nord-Pas-de-Calais	Moins de 1 250 €	FI
ASSISTANT DE CONSERVATION DU PATRIMOINE	Administration publique	Emploi précaire	Prof. interm./Cat B	Picardie	Entre 1 500 et 1 749 €	FI
ATTACHÉ DE CONSERVATION DU PATRIMOINE	Administration publique	Emploi précaire	Cadre/Cat A	Centre		FI
CHARGE DE MISSION PCET	Administration publique	Emploi précaire	Prof. interm./Cat B	Ile-de-France	Entre 1 500 et 1 749 €	FI
CHEF DE PROJET	Santé humaine et action sociale	Emploi stable	Cadre/Cat A	NR	Entre 1 250 et 1 499 €	FI
CONTRÔLEUR DE TRAIN	Transports et entreposage	Emploi stable	Employé/Cat C	Aquitaine	Moins de 1 250 €	FI
EMPLOYÉ ADMINISTRATIF	Commerce, réparation d'automobiles et de motocycles	Emploi stable	Employé/Cat C	Ile-de-France	Entre 1 750 et 1 999 €	FI
ENSEIGNANT	Enseignement	Emploi stable	Cadre/Cat A	Aquitaine	Entre 1 500 et 1 749 €	FI
FSTG	Enseignement	Emploi stable	Cadre/Cat A	Languedoc-Roussillon	Entre 1 750 et 1 999 €	FI
GESTIONNAIRE DE LA LICENCE D'ANGLAIS	Enseignement	Emploi précaire	Employé/Cat C	Aquitaine		FI
PROFESSEUR AGRÉGÉ DE LETTRES CLASSIQUES	Enseignement	Emploi stable	Cadre/Cat A	Picardie	2 000 € et plus	FI
PROFESSEUR AGRÉGÉ EN HISTOIRE-GÉOGRAPHIE	Enseignement	Emploi stable	Cadre/Cat A	Aquitaine	Entre 1 500 et 1 749 €	FI
PROFESSEUR AGRÉGÉ EN LETTRES CLASSIQUES	Enseignement	Emploi stable	Cadre/Cat A	Ile-de-France	2 000 € et plus	FI
PROFESSEUR CERTIFIÉ	Enseignement	Emploi stable	Cadre/Cat A	Ile-de-France	Entre 1 750 et 1 999 €	FI
PROFESSEUR CERTIFIÉ D'HISTOIRE-GÉOGRAPHIE	Enseignement	Emploi stable	Cadre/Cat A	Aquitaine	Entre 1 500 et 1 749 €	FI
PROFESSEUR CERTIFIÉ EN LETTRES CLASSIQUES	Enseignement	Emploi stable	Cadre/Cat A	Ile-de-France	Entre 1 750 et 1 999 €	FI
PROFESSEUR DE LETTRES CLASSIQUES	Enseignement	Emploi stable	Cadre/Cat A	Poitou-Charentes	Entre 1 750 et 1 999 €	FI
PROFESSEUR DES ÉCOLES	Enseignement	Emploi stable	Cadre/Cat A	Poitou-Charentes	Entre 1 750 et 1 999 €	FC
PROFESSEUR STAGIAIRE EN HISTOIRE GÉOGRAPHIE	Enseignement	Emploi stable	Cadre/Cat A	Aquitaine	Entre 1 500 et 1 749 €	FI
RESPONSABLE STRATÉGIE	Arts, spectacles et activités récréatives	Emploi stable	Cadre/Cat A	NR	2 000 € et plus	FI
TÉLÉCONSEILLER	Activités de services administratifs et de soutien	Emploi stable	Employé/Cat C	Aquitaine	Moins de 1 250 €	FI

Taux de retour : 91%

Diplômés : 11

Répondants : 10

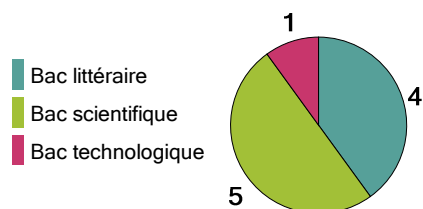
**Genre**



**Age au diplôme**

Moyenne = 25  
Médiane = 24  
Min = 23 Max = 27

**Type de bac**



4 ont candidaté à des concours après le M2

**Types de concours**

	Nb d'étudiants
Enseignement	0
Administration	4

**Réussite aux concours**

Concours réussi	0
Concours non réussi	2
Concours en cours	2

5 ont poursuivi des études

**Durée de la poursuite d'études**

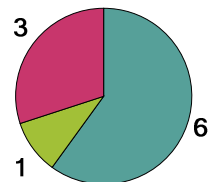
Poursuite 1 ans	1
Poursuite 2 ans	1
Poursuite 3 ans	3

**Parcours des diplômés**



**Situation au 1er décembre 2013 des diplômés**

- En emploi
- En recherche d'emploi
- En études
- Inactif



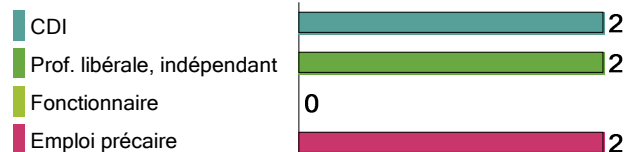
Le taux d'insertion est de 6/7

**Formations suivies**

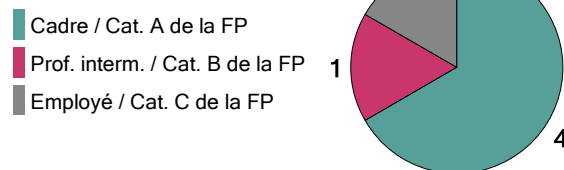
Doctorat 3

**L'emploi occupé par les diplômés au 1er décembre 2013**

**Type de contrat de travail**

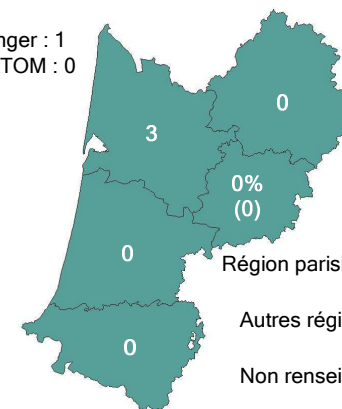


**Professions et catégories socioprofessionnelles**



**Localisation de l'emploi**

Étranger : 1  
DOM-TOM : 0



Région parisienne : 1

Autres régions : 1


Non renseigné : 0

**Salaire net mensuel (pour un emploi à temps plein en France)**

Moyenne = 1614  
Médiane = 1500  
Min = 1170 Max = 2300

Répondants : 5/5

**Avis sur l'emploi et l'adéquation formation/emploi**



Intitulé de l'emploi	Secteur d'activités de l'employeur	Nature du contrat de travail	PCS	Localisation de l'emploi	Salaire net mensuel (pour un temps plein)	FI/FC*
<b>Archéomatériaux</b>						
ACTIVITÉS SPÉCIALISÉES, SCIENTIFIQUES	Activités spécialisées, scientifiques et techniques	Emploi stable	Cadre/Cat A	Aquitaine	Entre 1 500 et 1 749 €	FI
ASSISTANT CHARGÉ DU PATRIMOINE	Commerce, réparation d'automobiles et de motocycles	Emploi stable	Prof. interm./Cat B	Ile-de-France	2 000 € et plus	FI
ASSISTANT PRODUCTION EXPOSITIONS	Arts, spectacles et activités récréatives	Emploi précaire	Employé/Cat C	Provence-Alpes-Côte-d'Azur	Moins de 1 250 €	FI
DIPLOMATIC SECURITY GUARD	Autres activités de services	Emploi stable	Cadre/Cat A	Etranger		FI
INGÉNIEUR EN ARCHÉOMÉTRIE	Arts, spectacles et activités récréatives	Emploi précaire	Cadre/Cat A	Aquitaine	Entre 1 500 et 1 749 €	FI
MICRO ANALYSTE EN MATÉRIAUX DU PATRIMOINE	Activités de services administratifs et de soutien	Emploi stable	Cadre/Cat A	Aquitaine	Entre 1 500 et 1 749 €	FI

Taux de retour : 73%

Diplômés : 33

Répondants : 24

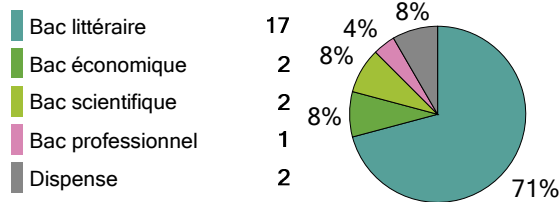
**Genre**



**Age au diplôme**

Moyenne = 26  
Médiane = 25  
Min = 23 Max = 42

**Type de bac**



42% (10) ont candidaté à des concours après le M2

67% (16) ont poursuivi des études

**Types de concours**

	Nb d'étudiants
Enseignement	9
Administration	2

**Durée de la poursuite d'études**

Poursuite 1 ans	5
Poursuite 2 ans	5
Poursuite 3 ans	6

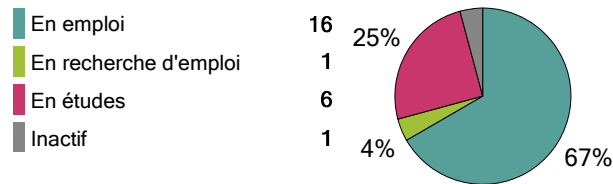
**Réussite aux concours**

Concours réussi	3	30%
Concours non réussi	4	40%
Concours en cours	3	30%

**Parcours des diplômés**



**Situation au 1er décembre 2013 des diplômés**




Le taux d'insertion est de 94%

**Formations suivies**

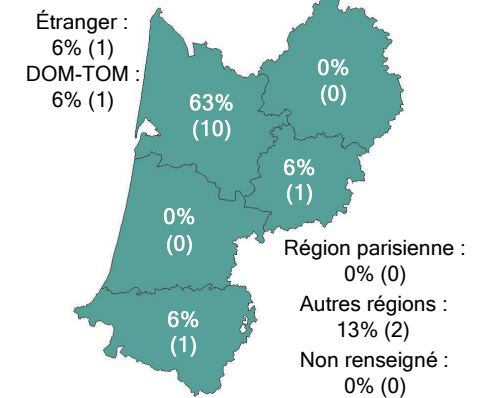
Doctorat	4
Préparation au concours	2

**L'emploi occupé par les diplômés au 1er décembre 2013**

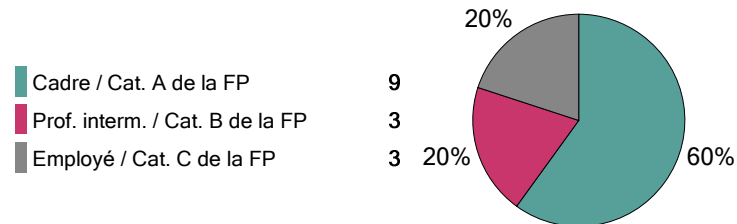
**Type de contrat de travail**



**Localisation de l'emploi**



**Professions et catégories socioprofessionnelles**

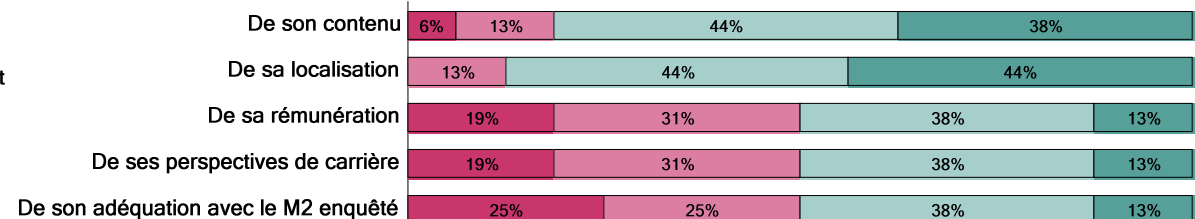


**Salaire net mensuel (pour un emploi à temps plein en France)**

Moyenne = 1509  
Médiane = 1530  
Min = 1100 Max = 1900

Répondants : 9/10

**Avis sur l'emploi et l'adéquation formation/emploi**




Intitulé de l'emploi	Secteur d'activités de l'employeur	Nature du contrat de travail	PCS	Localisation de l'emploi	Salaire net mensuel (pour un temps plein)	FI/FC*
<b>Arts</b>						
AIDE MÉDICO-PSYCHOLOGIQUE	Santé humaine et action sociale	Emploi précaire	Employé/Cat C	Aquitaine		FC
ANIMATEUR SOCIO-CULTURELLE	Arts, spectacles et activités récréatives	Emploi stable	Employé/Cat C	Aquitaine		FI
ASSISTANT D'ÉDUCATION	Enseignement	Emploi précaire	Prof. interm./Cat B	Aquitaine	Moins de 1 250 €	FI
CHARGÉ DE COURS	Enseignement	Emploi précaire	Cadre/Cat A	Aquitaine		FI
CHARGÉ DE COURS/ TUTEUR FORMATION/ ASSISTANT INGÉNIEUR D'ÉTUDE	Enseignement	Emploi précaire	Prof. interm./Cat B	Aquitaine		FI
CHEF DE SALLE PRINCIPAL	Arts, spectacles et activités récréatives	Emploi précaire	Prof. interm./Cat B	Aquitaine	Entre 1 500 et 1 749 €	FI
ENSEIGNANT D'ARTS PLASTIQUES	Enseignement	Emploi stable	Cadre/Cat A	Aquitaine		FI
ENSEIGNANT EN ARTS PLASTIQUES	Enseignement	Emploi stable	Cadre/Cat A	Aquitaine	Entre 1 500 et 1 749 €	FI
PROFESSEUR ARTS PLASTIQUES	Enseignement	Emploi stable	Cadre/Cat A	Aquitaine	Entre 1 500 et 1 749 €	FI
PROFESSEUR CERTIFIÉ ARTS PLASTIQUES	Enseignement	Emploi stable	Cadre/Cat A	Centre	Entre 1 750 et 1 999 €	FI
PROFESSEUR DE GESTION	Enseignement	Emploi précaire	Cadre/Cat A	Poitou-Charentes	Entre 1 250 et 1 499 €	FI
PROFESSEUR MUSIQUE	Enseignement	Emploi précaire	Cadre/Cat A	Aquitaine	Entre 1 500 et 1 749 €	FI
PROFESSEUR MUSIQUE ET THÉÂTRE	Administration publique	Emploi précaire	Cadre/Cat A	Aquitaine		FI
PROFESSEUR TITULAIRE D'ARTS PLASTIQUES	Enseignement	Emploi stable	Cadre/Cat A	DOM-TOM	Entre 1 500 et 1 749 €	FI
SERVICE APRÈS VENTE		Emploi stable	Employé/Cat C	Aquitaine	Moins de 1 250 €	FI
	Arts, spectacles et activités récréatives	Emploi stable		Etranger		FI

Taux de retour : 73%

Diplômés : 45

Répondants : 33

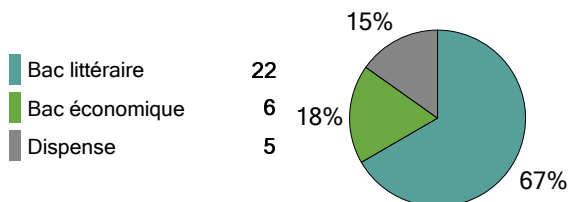
**Genre**



**Age au diplôme**

Moyenne = 29  
Médiane = 24  
Min = 23 Max = 63

**Type de bac**



58% (19) ont candidaté à des concours après le M2

67% (22) ont poursuivi des études

**Types de concours**

	Nb d'étudiants
Enseignement	19
Administration	0

**Durée de la poursuite d'études**

Poursuite 1 ans	9
Poursuite 2 ans	8
Poursuite 3 ans	2
Reprise	3

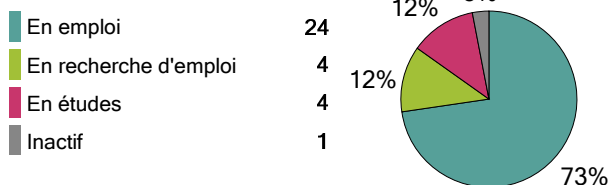
**Réussite aux concours**

Concours réussi	13	68%
Concours non réussi	4	21%
Concours en cours	2	11%

**Parcours des diplômés**



**Situation au 1er décembre 2013 des diplômés**




Le taux d'insertion est de 86%

**Formations suivies**

Doctorat	3
Préparation au concours	1

**L'emploi occupé par les diplômés au 1er décembre 2013**

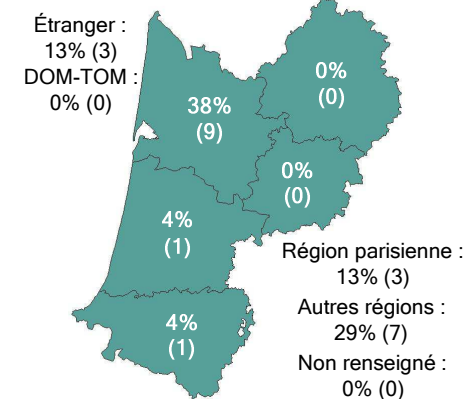
**Type de contrat de travail**



**Professions et catégories socioprofessionnelles**



**Localisation de l'emploi**

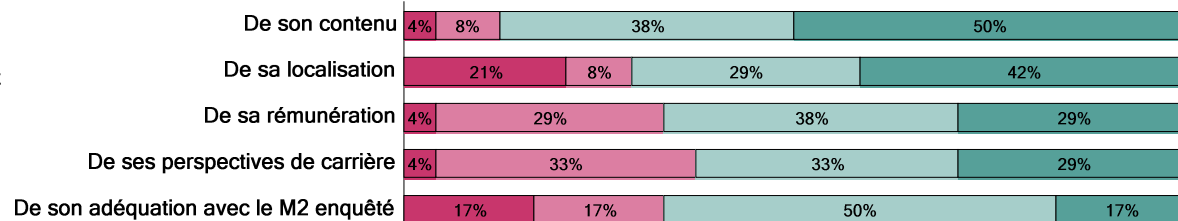


**Salaire net mensuel (pour un emploi à temps plein en France)**

Moyenne = 1750  
Médiane = 1815  
Min = 1134 Max = 2000

Répondants : 16/18

**Avis sur l'emploi et l'adéquation formation/emploi**



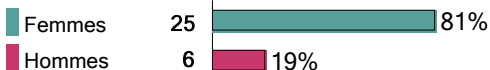
Intitulé de l'emploi	Secteur d'activités de l'employeur	Nature du contrat de travail	PCS	Localisation de l'emploi	Salaires net mensuel (pour un temps plein)	FI/FC*
<b>Études anglophones</b>						
ASSISTANT ADMINISTRATIF ET COMMERCIAL	Commerce, réparation d'automobiles et de motocycles	Emploi stable	Prof. interm./Cat B	Aquitaine	Entre 1 250 et 1 499 €	FI
CHARGÉ DE DIFFUSION	Arts, spectacles et activités récréatives	Emploi stable	Prof. interm./Cat B	Aquitaine	Moins de 1 250 €	FI
ENSEIGNANT CONTRACTUEL	Enseignement	Emploi précaire	Cadre/Cat A	Aquitaine	Entre 1 250 et 1 499 €	FC
FORMATEUR EN ANGLAIS	Enseignement	Emploi précaire	Prof. interm./Cat B	Aquitaine		FI
FORMATEUR EN ANGLAIS ET COMMUNICATION	Enseignement	Emploi stable	Cadre/Cat A	Midi-Pyrénées		FI
FRENCH IMMERSION GRADE ONE TEACHER	Enseignement	Emploi précaire	Cadre/Cat A	Etranger		FI
PROFESSEUR CERTIFIÉ	Enseignement	Emploi stable	Cadre/Cat A	Ile-de-France	Entre 1 500 et 1 749 €	FI
PROFESSEUR CERTIFIÉ D'ANGLAIS	Enseignement	Emploi stable	Cadre/Cat A	Aquitaine	Entre 1 750 et 1 999 €	FI
PROFESSEUR CERTIFIÉ D'ANGLAIS	Enseignement	Emploi stable	Cadre/Cat A	Ile-de-France	Entre 1 750 et 1 999 €	FI
PROFESSEUR D'ANGLAIS	Enseignement	Emploi stable	Cadre/Cat A	Poitou-Charentes	Entre 1 750 et 1 999 €	FI
PROFESSEUR D'ANGLAIS	Enseignement	Emploi stable	Cadre/Cat A	Centre	Entre 1 500 et 1 749 €	FI
PROFESSEUR D'ANGLAIS	Enseignement	Emploi stable	Cadre/Cat A	Ile-de-France		FI
PROFESSEUR D'ANGLAIS	Enseignement	Emploi stable	Cadre/Cat A	Aquitaine	Entre 1 500 et 1 749 €	FI
PROFESSEUR D'ANGLAIS	Enseignement	Emploi stable	Cadre/Cat A	Picardie	Entre 1 750 et 1 999 €	FI
PROFESSEUR D'ANGLAIS	Enseignement	Emploi stable	Cadre/Cat A	Aquitaine	Entre 1 750 et 1 999 €	FC
PROFESSEUR D'ANGLAIS	Enseignement	Emploi stable	Cadre/Cat A	Poitou-Charentes	Entre 1 750 et 1 999 €	FC
PROFESSEUR D'ANGLAIS	Enseignement	Emploi stable	Cadre/Cat A	Aquitaine	Entre 1 750 et 1 999 €	FI
PROFESSEUR D'ANGLAIS	Enseignement	Emploi stable	Cadre/Cat A	Aquitaine	Entre 1 750 et 1 999 €	FI
PROFESSEUR D'ANGLAIS	Enseignement	Emploi stable	Cadre/Cat A	Poitou-Charentes	2 000 € et plus	FI
PROFESSEUR D'ANGLAIS ET DE FLE	Enseignement	Emploi précaire	Cadre/Cat A	Etranger		FI
RESPONSABLE COMMERCIAL	Activités spécialisées, scientifiques et techniques	Emploi précaire	Cadre/Cat A	Aquitaine	2 000 € et plus	FI
TRADUCTEUR	Autres activités de services	Emploi précaire	Cadre/Cat A	Aquitaine		FI
TRADUCTEUR	Information et communication	Emploi stable	Cadre/Cat A	Midi-Pyrénées		FI
	Activités spécialisées, scientifiques et techniques	Emploi précaire	Employé/Cat C	Etranger		FI

Taux de retour : 72%

Diplômés : 43

Répondants : 31

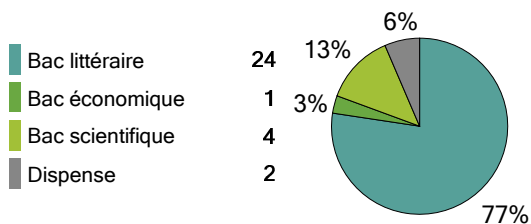
**Genre**



**Age au diplôme**

Moyenne = 27  
Médiane = 25  
Min = 23 Max = 44

**Type de bac**



71% (22) ont candidaté à des concours après le M2

58% (18) ont poursuivi des études

**Types de concours**

	Nb d'étudiants
Enseignement	21
Administration	2

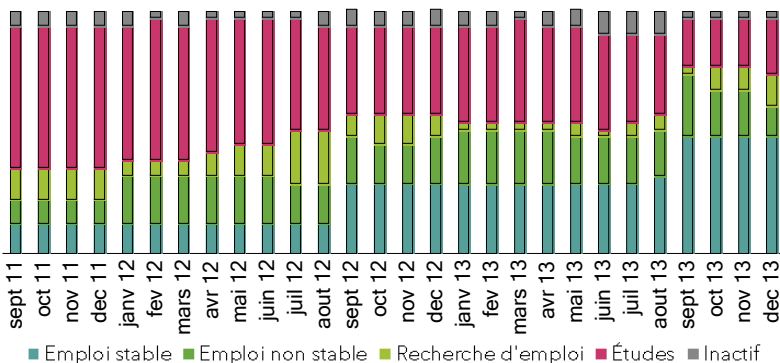
**Réussite aux concours**

Concours réussi	11	50%
Concours non réussi	5	23%
Concours en cours	6	27%

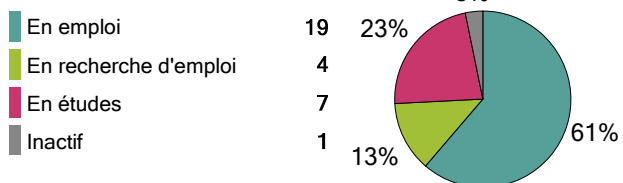
**Durée de la poursuite d'études**

Poursuite 1 ans	6
Poursuite 2 ans	5
Poursuite 3 ans	4
Reprise	3

**Parcours des diplômés**



**Situation au 1er décembre 2013 des diplômés**




Le taux d'insertion est de 83%

**Formations suivies**

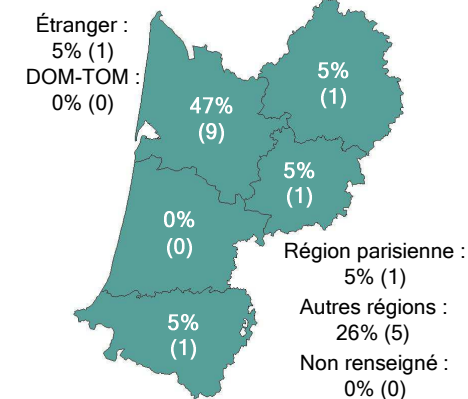
Doctorat	2
Autre Master 2	2
Préparation au concours	3

**L'emploi occupé par les diplômés au 1er décembre 2013**

**Type de contrat de travail**



**Localisation de l'emploi**



**Professions et catégories socioprofessionnelles**

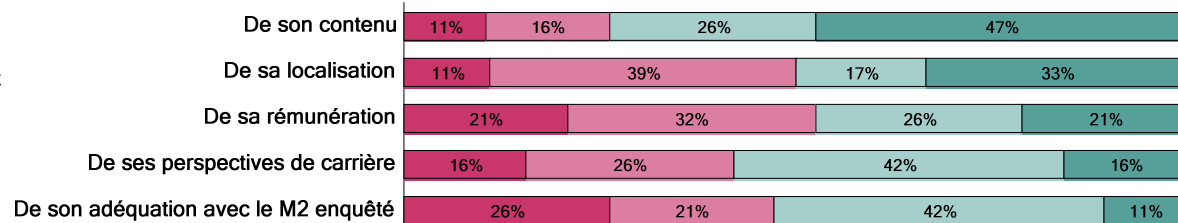


**Salaire net mensuel (pour un emploi à temps plein en France)**

Moyenne = 1822  
Médiane = 1735  
Min = 1300 Max = 2700

Répondants : 16/16

**Avis sur l'emploi et l'adéquation formation/emploi**



Intitulé de l'emploi	Secteur d'activités de l'employeur	Nature du contrat de travail	PCS	Localisation de l'emploi	Salaire net mensuel (pour un temps plein)	FI/FC*
<b>Études littéraires</b>						
DÉLÉGUÉ RECTORAL	Enseignement	Emploi précaire	Cadre/Cat A	Aquitaine	Entre 1 250 et 1 499 €	FI
ENSEIGNANT CONTRACTUEL	Enseignement	Emploi précaire	Cadre/Cat A	Poitou-Charentes		FI
FONCTIONNAIRE STAGIAIRE	Enseignement	Emploi stable	Cadre/Cat A	Aquitaine	Entre 1 500 et 1 749 €	FI
INTÉRIMAIRE	Industrie manufacturière	Emploi précaire	Employé/Cat C	Limousin		FC
PROFESSEUR	Enseignement	Emploi stable	Cadre/Cat A	Aquitaine	Entre 1 500 et 1 749 €	FI
PROFESSEUR	Enseignement	Emploi stable	Cadre/Cat A	Aquitaine	Entre 1 750 et 1 999 €	FI
PROFESSEUR AGRÉGÉ DE LETTRES MODERNES	Enseignement	Emploi stable	Cadre/Cat A	Aquitaine	Entre 1 750 et 1 999 €	FI
PROFESSEUR AGRÉGÉ DE LETTRES MODERNES	Enseignement	Emploi stable	Cadre/Cat A	Languedoc-Roussillon	2 000 € et plus	FC
PROFESSEUR BI-ADMISSIBLE DE LETTRES CLASSIQUES	Enseignement	Emploi stable	Cadre/Cat A	Centre	2 000 € et plus	FC
PROFESSEUR CERTIFIÉ DE LETTRES MODERNES	Enseignement	Emploi stable	Cadre/Cat A	Aquitaine	Entre 1 500 et 1 749 €	FI
PROFESSEUR CERTIFIÉ DE LETTRES MODERNES	Enseignement	Emploi stable	Cadre/Cat A	Aquitaine	Entre 1 500 et 1 749 €	FI
PROFESSEUR CERTIFIÉ DE LETTRES MODERNES	Enseignement	Emploi stable	Cadre/Cat A	Ile-de-France	Entre 1 750 et 1 999 €	FI
PROFESSEUR CERTIFIÉ DE LETTRES MODERNES	Enseignement	Emploi stable	Cadre/Cat A	Aquitaine	Entre 1 500 et 1 749 €	FI
PROFESSEUR CERTIFIÉ DE LETTRES MODERNES	Enseignement	Emploi stable	Cadre/Cat A	Aquitaine	Entre 1 500 et 1 749 €	FC
PROFESSEUR DE FRANÇAIS	Enseignement	Emploi stable	Cadre/Cat A	Aquitaine	Entre 1 500 et 1 749 €	FI
PROFESSEUR DE LETTRES MODERNES	Enseignement	Emploi stable	Cadre/Cat A	Haute-Normandie	Entre 1 750 et 1 999 €	FI
PROFESSEUR DE LETTRES MODERNES	Enseignement	Emploi stable	Cadre/Cat A	Aquitaine	Entre 1 500 et 1 749 €	FI
PROFESSEUR DE LETTRES MODERNES	Enseignement	Emploi stable	Cadre/Cat A	Aquitaine	Entre 1 500 et 1 749 €	FI
PROFESSEUR ET COORDONNATEUR D'ANNÉE	Enseignement	Emploi précaire	Cadre/Cat A	Etranger		FI

Taux de retour : 74%

Diplômés : 43

Répondants : 32

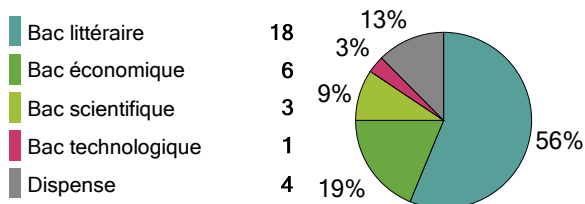
**Genre**



**Age au diplôme**

Moyenne = 26  
Médiane = 25  
Min = 23 Max = 49

**Type de bac**



66% (21) ont candidaté à des concours après le M2

75% (24) ont poursuivi des études

**Types de concours**

	Nb d'étudiants
Enseignement	21
Administration	0

**Réussite aux concours**

Concours réussi	5	24%
Concours non réussi	8	38%
Concours en cours	8	38%

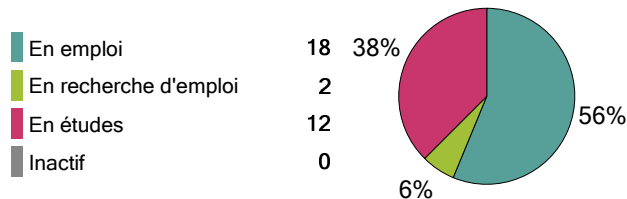
**Durée de la poursuite d'études**

Poursuite 1 ans	4
Poursuite 2 ans	8
Poursuite 3 ans	8
Reprise	4

**Parcours des diplômés**



**Situation au 1er décembre 2013 des diplômés**




Le taux d'insertion est de 90%

**Formations suivies**

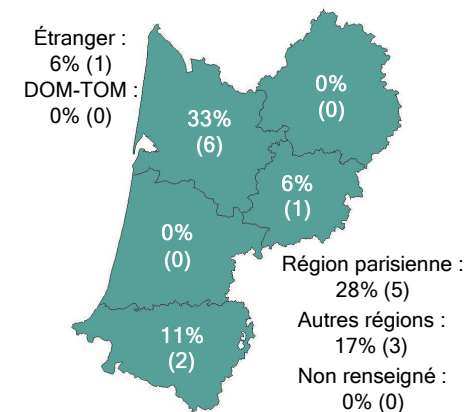
Doctorat	3
Autre Master 2	1
Préparation au concours	7
Diplôme de niveau inférieur au Master 2 (hors DU)	1

**L'emploi occupé par les diplômés au 1er décembre 2013**

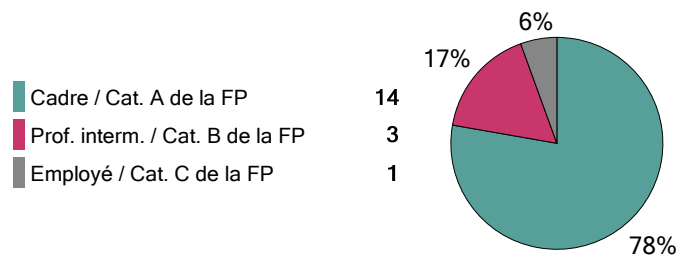
**Type de contrat de travail**



**Localisation de l'emploi**



**Professions et catégories socioprofessionnelles**

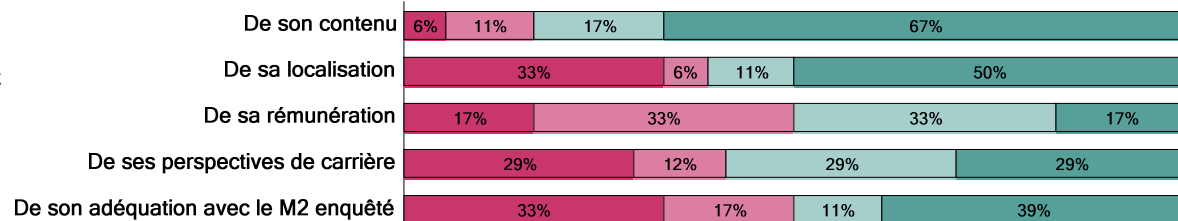


**Salaires net mensuel (pour un emploi à temps plein en France)**

Moyenne = 1763  
Médiane = 1800  
Min = 1300 Max = 2157

Répondants : 12/13

**Avis sur l'emploi et l'adéquation formation/emploi**



Intitulé de l'emploi	Secteur d'activités de l'employeur	Nature du contrat de travail	PCS	Localisation de l'emploi	Salaire net mensuel (pour un temps plein)	FI/FC*
<b>Études méditerranéennes, ibériques et ibéro-américaines</b>						
ASSISTANT DE FRANCAIS	Enseignement	Emploi précaire	Cadre/Cat A	Etranger		FI
ASSISTANT D'ÉDUCATION	Enseignement	Emploi précaire	Prof. interm./Cat B	Aquitaine		FI
ASSISTANT D'ÉDUCATION	Enseignement	Emploi précaire	Prof. interm./Cat B	Aquitaine		FI
CHARGÉ DE PROJET	Administration publique	Emploi précaire	Cadre/Cat A	Aquitaine	Entre 1 500 et 1 749 €	FC
ÉDUCATEUR	Enseignement	Emploi précaire	Prof. interm./Cat B	Aquitaine		FI
EMPLOYÉ POLYVALENT	Hébergement et restauration	Emploi stable	Employé/Cat C	Aquitaine	Entre 1 250 et 1 499 €	FI
ENSEIGNANT	Enseignement	Emploi stable	Cadre/Cat A	Aquitaine	Entre 1 500 et 1 749 €	FI
FONCTIONNAIRE	Enseignement	Emploi stable	Cadre/Cat A	Ile-de-France	Entre 1 500 et 1 749 €	FI
PROFESSEUR	Enseignement	Emploi stable	Cadre/Cat A	Ile-de-France	Entre 1 750 et 1 999 €	FI
PROFESSEUR	Enseignement	Emploi précaire	Cadre/Cat A	Aquitaine	Entre 1 500 et 1 749 €	FI
PROFESSEUR CERTIFIÉ	Enseignement	Emploi stable	Cadre/Cat A	Ile-de-France	Entre 1 750 et 1 999 €	FI
PROFESSEUR DES ECOLES	Enseignement	Emploi stable	Cadre/Cat A	Corse		FI
PROFESSEUR DES ÉCOLES	Enseignement	Emploi stable	Cadre/Cat A	Aquitaine		FC
PROFESSEUR D'ESPAGNOL	Enseignement	Emploi stable	Cadre/Cat A	Ile-de-France	2 000 € et plus	FI
PROFESSEUR D'ESPAGNOL	Enseignement	Emploi stable	Cadre/Cat A	Aquitaine	Entre 1 750 et 1 999 €	FI
PROFESSEUR D'ESPAGNOL	Enseignement	Emploi stable	Cadre/Cat A	Picardie	2 000 € et plus	FI
PROFESSEUR D'ESPAGNOL	Enseignement	Emploi stable	Cadre/Cat A	Ile-de-France	Entre 1 750 et 1 999 €	FI
RESPONSABLE DE SITE DE VENTE EN LIGNE	Information et communication	Emploi stable	Cadre/Cat A	Rhône-Alpes	Entre 1 750 et 1 999 €	FI

Taux de retour : 81%

Diplômés : 48

Répondants : 39

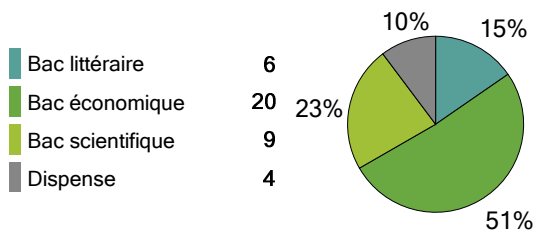
**Genre**



**Age au diplôme**

Moyenne = 25  
Médiane = 24  
Min = 22 Max = 34

**Type de bac**



15% (6) ont candidaté à des concours après le M2

36% (14) ont poursuivi des études

**Types de concours**

	Nb d'étudiants
Enseignement	3
Administration	3

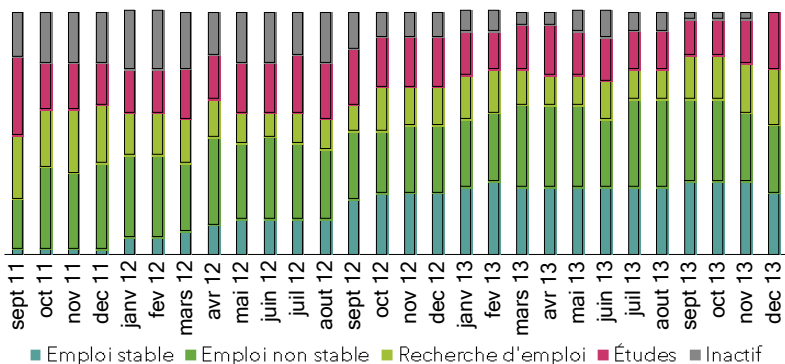
**Réussite aux concours**

Concours réussi	3	50%
Concours non réussi	1	17%
Concours en cours	2	33%

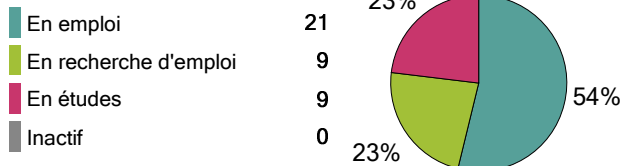
**Durée de la poursuite d'études**

Poursuite 1 ans	3
Poursuite 2 ans	2
Poursuite 3 ans	5
Reprise	4

**Parcours des diplômés**



**Situation au 1er décembre 2013 des diplômés**



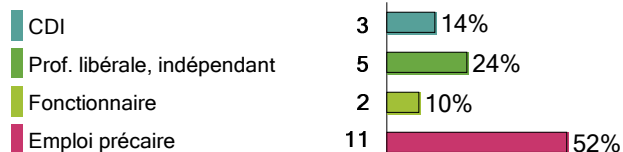
Le taux d'insertion est de 70%

**Formations suivies**

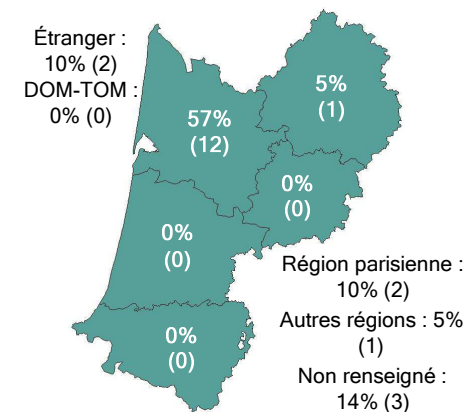
Doctorat	5
Préparation au concours	2
Diplôme de niveau inférieur au Master 2 (hors DU)	1
Autre	1

**L'emploi occupé par les diplômés au 1er décembre 2013**


**Type de contrat de travail**



**Localisation de l'emploi**



**Professions et catégories socioprofessionnelles**

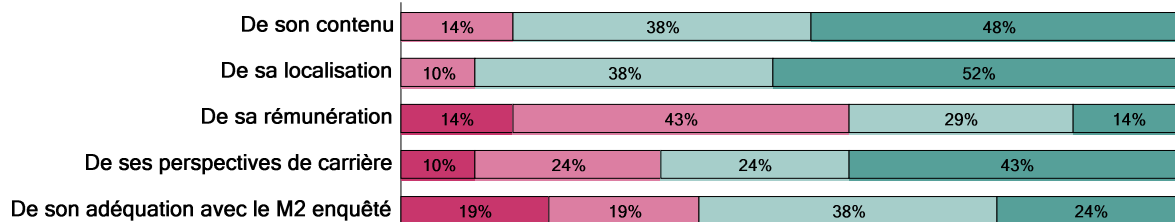


**Salaire net mensuel (pour un emploi à temps plein en France)**

Moyenne = 1689  
Médiane = 1624  
Min = 1350 Max = 2200

Répondants : 13/19

**Avis sur l'emploi et l'adéquation formation/emploi**



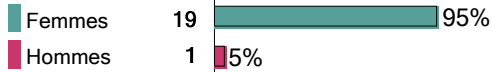
Intitulé de l'emploi	Secteur d'activités de l'employeur	Nature du contrat de travail	PCS	Localisation de l'emploi	Salaires nets mensuels (pour un temps plein)	FI/FC*
<b>Géographie : Dynamiques africaines, Territoires, développement et cultures, gestion environnementale</b>						
ANALYSTE SOCIO-SPATIAL DE BASE DE DONNÉES	Activités spécialisées, scientifiques et techniques	Emploi stable	Cadre/Cat A	Aquitaine		FC
ASSISTANT DE GESTION ADMINISTRATIVE	Autres activités de services	Emploi précaire	Prof. interm./Cat B	Rhône-Alpes		FI
ASSISTANT D'ÉDUCATION	Enseignement	Emploi précaire	Prof. interm./Cat B	Aquitaine	Entre 1 500 et 1 749 €	FI
ASSISTANT D'ÉDUCATION	Enseignement	Emploi précaire	Prof. interm./Cat B	Aquitaine		FI
CHARGÉ D'AFFAIRES IMMOBILIER	Activités immobilières	Emploi stable	Cadre/Cat A	Aquitaine	2 000 € et plus	FI
CHARGÉ DE MISSION	Administration publique	Emploi précaire	Prof. interm./Cat B	Aquitaine	Entre 1 500 et 1 749 €	FI
CHARGÉ DE MISSION DE WEB-MARKETING	Information et communication	Emploi précaire	Prof. interm./Cat B	Aquitaine	Entre 1 500 et 1 749 €	FI
CHARGÉ DE MISSION FINANCES ET GOUVERNANCE LOCALE	Administration publique	Emploi stable	Prof. interm./Cat B	NR	Entre 1 250 et 1 499 €	FI
CHARGÉ DE MISSION MAC EAU - PROGRAMME EUROPEEN LIFE	Administration publique	Emploi précaire	Cadre/Cat A	Aquitaine	2 000 € et plus	FI
CHARGÉ DE PROJETS EAU/ASSAINISSEMENT	Administration publique	Emploi précaire	Cadre/Cat A	Etranger		FI
CHARGÉ DE PROJETS EN GESTION DES DÉPLACEMENTS	Autres activités de services	Emploi stable	Prof. interm./Cat B	Etranger		FI
CHEF DE PROJET ENVIRONNEMENT	Hébergement et restauration	Emploi précaire	Cadre/Cat A	NR	Entre 1 750 et 1 999 €	FI
CONSULTANT RSO (RESPONSABILITÉ SOCIÉTALE DES ORGANISATIONS)	Autres activités de services	Emploi stable	Cadre/Cat A	Aquitaine	Entre 1 250 et 1 499 €	FI
COORDINATEUR DE PROGRAMME	Agriculture, sylviculture et pêche	Emploi précaire	Cadre/Cat A	Aquitaine	Entre 1 500 et 1 749 €	FI
ENSEIGNANT STAGIAIRE EN HISTOIRE GÉOGRAPHIE	Enseignement	Emploi stable	Cadre/Cat A	Aquitaine	Entre 1 500 et 1 749 €	FI
GÉOGRAPHE AMÉNAGEUR - CONSULTANT AMÉNAGEMENT SPORT ET DÉVELOPPEMENT DURABLE	Activités spécialisées, scientifiques et techniques	Emploi stable	Cadre/Cat A	NR		FI
GÉOMATHICIEN	Administration publique	Emploi précaire	Cadre/Cat A	Aquitaine	Entre 1 500 et 1 749 €	FI
HÔTESSE DE CAISSE	Commerce, réparation d'automobiles et de motocycles	Emploi stable	Employé/Cat C	Aquitaine		FI
INGÉNIEUR RESPONSABLE DE MISSION EN ENVIRONNEMENT	Activités spécialisées, scientifiques et techniques	Emploi stable	Cadre/Cat A	Aquitaine		FI
RÉALISATEUR	Activités spécialisées, scientifiques et techniques	Emploi stable	Prof. interm./Cat B	Ile-de-France	2 000 € et plus	FI
RESPONSABLE D'EXPLOITATION	Transports et entreposage	Emploi précaire	Cadre/Cat A	Ile-de-France	Entre 1 500 et 1 749 €	FI

Taux de retour : 83%

Diplômés : 24

Répondants : 20

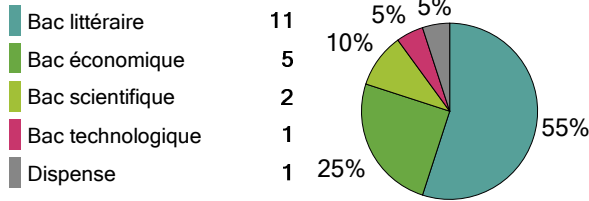
**Genre**



**Age au diplôme**

Moyenne = 26  
Médiane = 25  
Min = 23 Max = 48

**Type de bac**



45% (9) ont candidaté à des concours après le M2

65% (13) ont poursuivi des études

**Types de concours**

	Nb d'étudiants
Enseignement	1
Administration	8

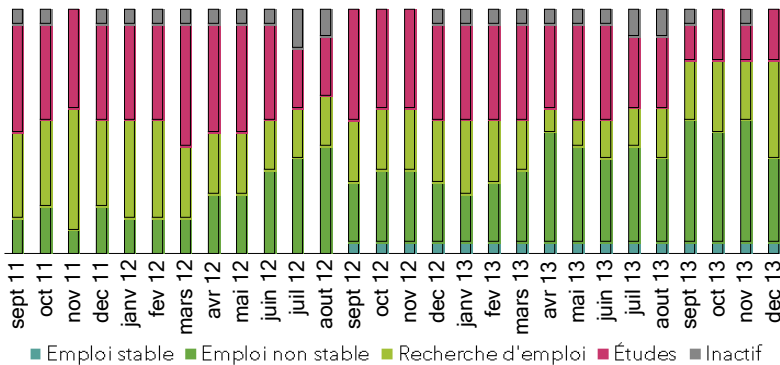
**Durée de la poursuite d'études**

Poursuite 1 ans	3
Poursuite 2 ans	4
Reprise	6

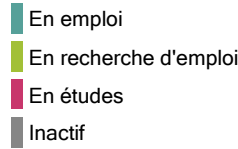
**Réussite aux concours**

Concours réussi	2	22%
Concours non réussi	3	33%
Concours en cours	4	44%

**Parcours des diplômés**



**Situation au 1er décembre 2013 des diplômés**




Le taux d'insertion est de 50%

**Formations suivies**

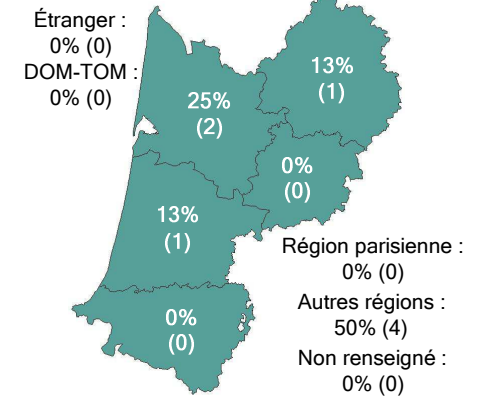
Doctorat	1
Examen d'entrée en école	1
Diplôme de niveau inférieur au Master 2 (hors DU)	2

**L'emploi occupé par les diplômés au 1er décembre 2013**


**Type de contrat de travail**



**Localisation de l'emploi**



**Professions et catégories socioprofessionnelles**

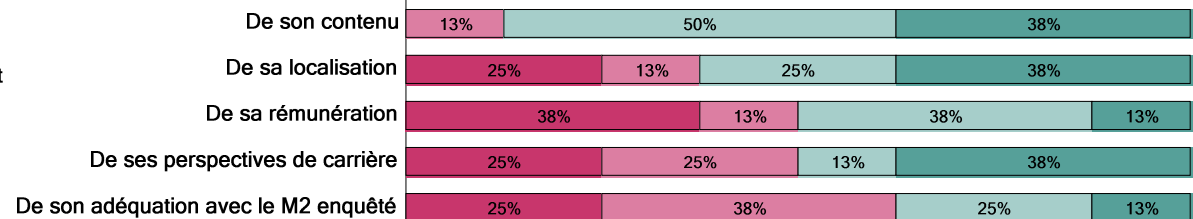


**Salaire net mensuel (pour un emploi à temps plein en France)**

Moyenne = 1372  
Médiane = 1262  
Min = 1100 Max = 1900

Répondants : 6/7

**Avis sur l'emploi et l'adéquation formation/emploi**



Intitulé de l'emploi	Secteur d'activités de l'employeur	Nature du contrat de travail	PCS	Localisation de l'emploi	Salaire net mensuel (pour un temps plein)	FI/FC*
<b>Histoire de l'art</b>						
ADJOINT TECHNIQUE D'ACCUEIL DE SURVEILLANCE ET DE MAGASINAGE	Arts, spectacles et activités récréatives	Emploi stable	Employé/Cat C	Aquitaine	Entre 1 250 et 1 499 €	FI
AGENT ADMINISTRATIF CONTRACTUEL	Administration publique	Emploi précaire	Employé/Cat C	Aquitaine		FI
ASSISTANTE À LA RÉGISSEUSE DES COLLECTIONS	Administration publique	Emploi précaire	Prof. interm./Cat B	Limousin		FI
CHARGÉ D'INVENTAIRE ET DE RÉCOLEMENT DES COLLECTIONS	Administration publique	Emploi précaire	Employé/Cat C	Provence-Alpes-Côte-d'Azur	Moins de 1 250 €	FI
CONSEILLER EN SEJOURS ET VOYAGES	Activités de services administratifs et de soutien	Emploi précaire	Prof. interm./Cat B	Aquitaine	Moins de 1 250 €	FI
MÉDIATEUR SCIENTIFIQUE EN ARCHÉOLOGIE	Enseignement	Emploi précaire	Prof. interm./Cat B	Aquitaine	Moins de 1 250 €	FI
PROFESSEUR CONTRACTUEL	Enseignement	Emploi précaire	Cadre/Cat A	Alsace	Entre 1 500 et 1 749 €	FI
RESPONSABLE DU SERVICE DES FONDS MODERNES ET CONTEMPORAIN	Administration publique	Emploi précaire	Cadre/Cat A	Centre	Entre 1 750 et 1 999 €	FI

Taux de retour : 67%

Diplômés : 64

Répondants : 43

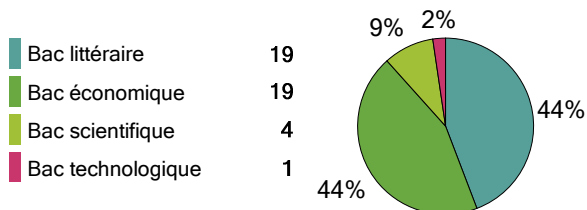
**Genre**



**Age au diplôme**

Moyenne = 24  
Médiane = 23  
Min = 22 Max = 33

**Type de bac**



77% (33) ont candidaté à des concours après le M2

88% (38) ont poursuivi des études

**Types de concours**

	Nb d'étudiants
Enseignement	26
Administration	9

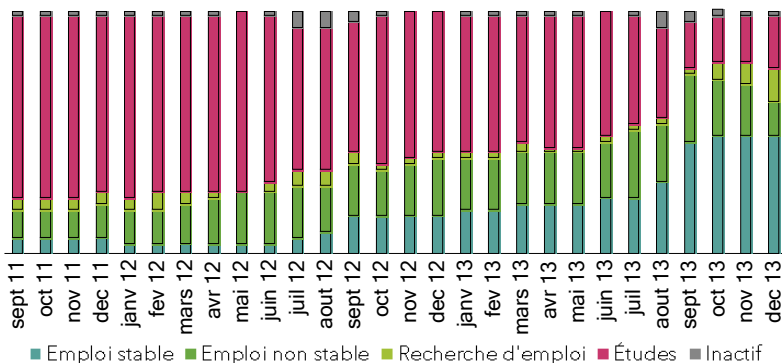
**Durée de la poursuite d'études**

Poursuite 1 ans	9
Poursuite 2 ans	17
Poursuite 3 ans	6
Reprise	6

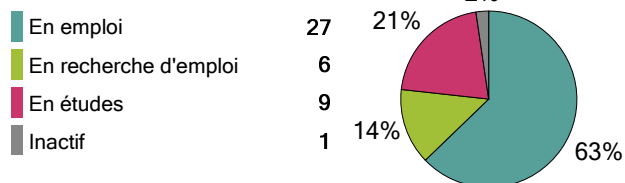
**Réussite aux concours**

Concours réussi	16	48%
Concours non réussi	11	33%
Concours en cours	6	18%

**Parcours des diplômés**



**Situation au 1er décembre 2013 des diplômés**




Le taux d'insertion est de 82%

**Formations suivies**


Doctorat	3
Autre Master 2	1
Préparation au concours	4
Diplôme de niveau inférieur au Master 2 (hors DU)	1

**L'emploi occupé par les diplômés au 1er décembre 2013**

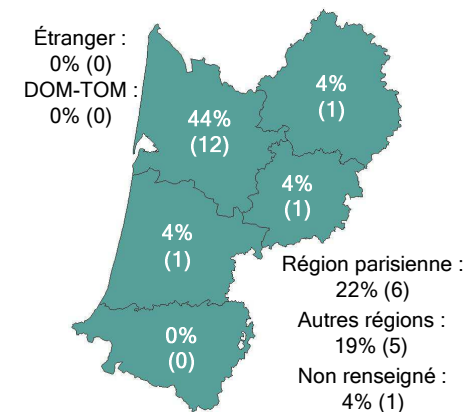
**Type de contrat de travail**



**Professions et catégories socioprofessionnelles**



**Localisation de l'emploi**

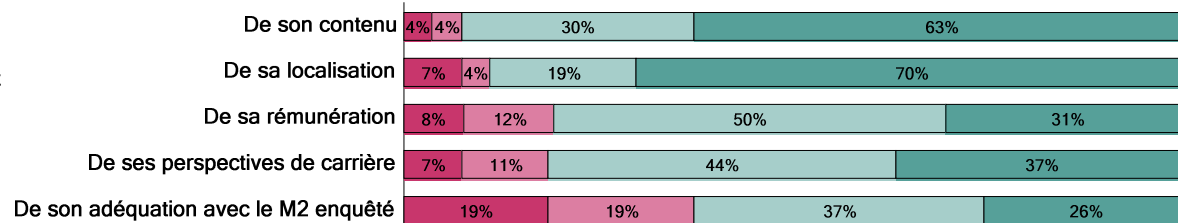


**Salaire net mensuel (pour un emploi à temps plein en France)**

Moyenne = 1589  
Médiane = 1700  
Min = 1095 Max = 2000

Répondants : 23/25

**Avis sur l'emploi et l'adéquation formation/emploi**



Intitulé de l'emploi	Secteur d'activités de l'employeur	Nature du contrat de travail	PCS	Localisation de l'emploi	Salaire net mensuel (pour un temps plein)	FI/FC*
<b>Histoire des mondes modernes et contemporains</b>						
ADJOINT ADMINISTRATIF	Enseignement	Emploi précaire	Employé/Cat C	Aquitaine	Moins de 1 250 €	FI
ASSISTANT D'ÉDUCATION	Enseignement	Emploi précaire	Prof. interm./Cat B	Aquitaine	Moins de 1 250 €	FI
ASSISTANT D'ÉDUCATION	Enseignement	Emploi précaire	Prof. interm./Cat B	Aquitaine	Moins de 1 250 €	FI
BIBLIOTHECAIRE	Administration publique	Emploi stable	Cadre/Cat A	Rhône-Alpes	Entre 1 250 et 1 499 €	FI
CONSERVATEUR D'ETAT DES BIBLIOTHÈQUES	Enseignement	Emploi stable	Cadre/Cat A	Rhône-Alpes	Entre 1 250 et 1 499 €	FI
EMPLOYÉ DE BUREAU	Autres activités de services	Emploi précaire	Employé/Cat C	Aquitaine	Entre 1 250 et 1 499 €	FI
EMPLOYÉ DE LIBRE SERVICE	Commerce, réparation d'automobiles et de motocycles	Emploi stable	Employé/Cat C	Aquitaine	Moins de 1 250 €	FI
GESTIONNAIRE DE SINISTRES ASSURANCES DOMMAGES	Activités financières et d'assurance	Emploi stable	Prof. interm./Cat B	Aquitaine	Entre 1 500 et 1 749 €	FI
INVENTORISTE	Information et communication	Emploi précaire	Employé/Cat C	Aquitaine		FI
JOURNALISTE WEB RÉDACTEUR	Information et communication	Emploi stable	Cadre/Cat A	Aquitaine	Entre 1 500 et 1 749 €	FC
OFFICIER DE GENDARMERIE	Administration publique	Emploi stable	Cadre/Cat A	Ile-de-France	2 000 € et plus	FI
PROFESSEUR	Enseignement	Emploi stable	Cadre/Cat A	Ile-de-France	Entre 1 750 et 1 999 €	FI
PROFESSEUR	Enseignement	Emploi stable	Cadre/Cat A	Provence-Alpes-Côte-d'Azur	Entre 1 500 et 1 749 €	FI
PROFESSEUR AGRÉGÉ	Enseignement	Emploi stable	Cadre/Cat A	Bretagne	Entre 1 750 et 1 999 €	FI
PROFESSEUR DES ÉCOLES	Enseignement	Emploi précaire	Cadre/Cat A	Ile-de-France	Entre 1 250 et 1 499 €	FI
PROFESSEUR D'HISTOIRE ET DE LETTRES	Enseignement	Emploi stable	Cadre/Cat A	Ile-de-France		FI
PROFESSEUR D'HISTOIRE-GÉOGRAPHIE	Enseignement	Emploi stable	Cadre/Cat A	NR	Entre 1 750 et 1 999 €	FI
PROFESSEUR D'HISTOIRE-GÉOGRAPHIE	Enseignement	Emploi stable	Cadre/Cat A	Ile-de-France		FI
PROFESSEUR D'HISTOIRE-GÉOGRAPHIE	Enseignement	Emploi stable	Cadre/Cat A	Aquitaine	Entre 1 500 et 1 749 €	FI
PROFESSEUR D'HISTOIRE-GÉOGRAPHIE	Enseignement	Emploi stable	Cadre/Cat A	Bretagne	Entre 1 500 et 1 749 €	FI
PROFESSEUR D'HISTOIRE-GÉOGRAPHIE	Enseignement	Emploi stable	Cadre/Cat A	Aquitaine	Entre 1 500 et 1 749 €	FI
PROFESSEUR D'HISTOIRE-GÉOGRAPHIE	Enseignement	Emploi stable	Cadre/Cat A	Aquitaine	Entre 1 750 et 1 999 €	FI
PROFESSEUR D'HISTOIRE-GÉOGRAPHIE	Enseignement	Emploi stable	Cadre/Cat A	Aquitaine	Entre 1 750 et 1 999 €	FI
PROFESSEUR D'HISTOIRE-GÉOGRAPHIE	Enseignement	Emploi stable	Cadre/Cat A	Ile-de-France	Entre 1 500 et 1 749 €	FI
PROFESSEUR D'HISTOIRE-GÉOGRAPHIE	Enseignement	Emploi stable	Cadre/Cat A	Aquitaine	Entre 1 500 et 1 749 €	FI
PROFESSEUR D'HISTOIRE-GÉOGRAPHIE	Enseignement	Emploi stable	Cadre/Cat A	Aquitaine	Entre 1 500 et 1 749 €	FC
SURVEILLANT DE COLLÈGE	Enseignement	Emploi stable	Prof. interm./Cat B	Aquitaine		FI

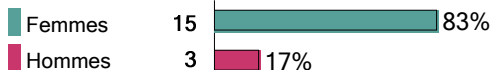
# Le devenir des diplômés de master 2 recherche Langues et civilisations : Études arabes et musulmanes (2), Études basques (6), Études extrême-orientales (4), Études germaniques (4), Études slaves (2) - Promotion 2011 -

Taux de retour : 72%

Diplômés : 25

Répondants : 18

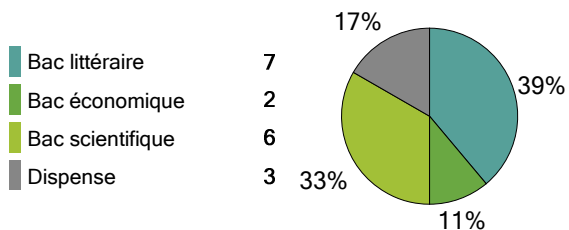
### Genre



### Age au diplôme

Moyenne = 31  
Médiane = 26  
Min = 23 Max = 72

### Type de bac



44% (8) ont candidaté à des concours après le M2

67% (12) ont poursuivi des études

### Types de concours

	Nb d'étudiants
Enseignement	8
Administration	0

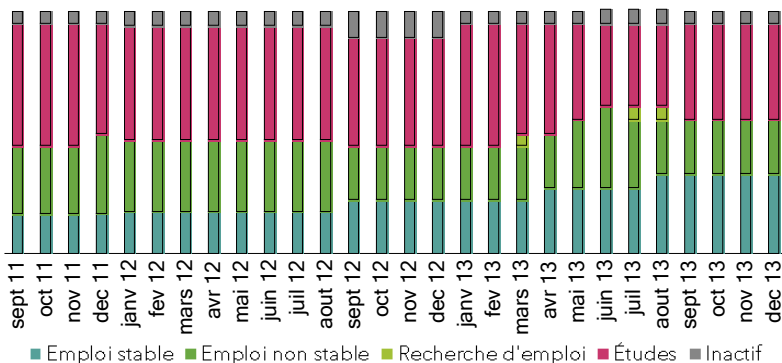
### Réussite aux concours

Concours réussi	3	38%
Concours non réussi	3	38%
Concours en cours	2	25%


### Durée de la poursuite d'études

Poursuite 1 ans	1
Poursuite 2 ans	3
Poursuite 3 ans	6
Reprise	2

### Parcours des diplômés



### Situation au 1er décembre 2013 des diplômés




Le taux d'insertion est de 100%

### Formations suivies

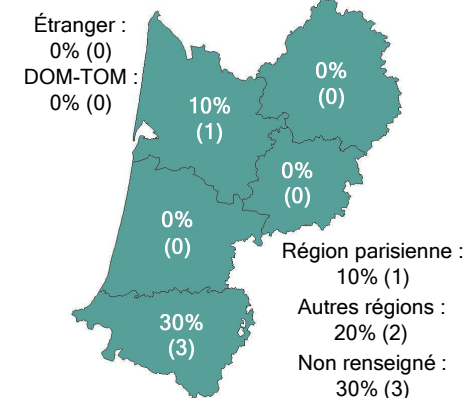
Doctorat	4
Autre Master 2	1
Diplôme de niveau inférieur au Master 2 (hors DU)	1
Autre	1

### L'emploi occupé par les diplômés au 1er décembre 2013

#### Type de contrat de travail



#### Localisation de l'emploi



#### Professions et catégories socioprofessionnelles

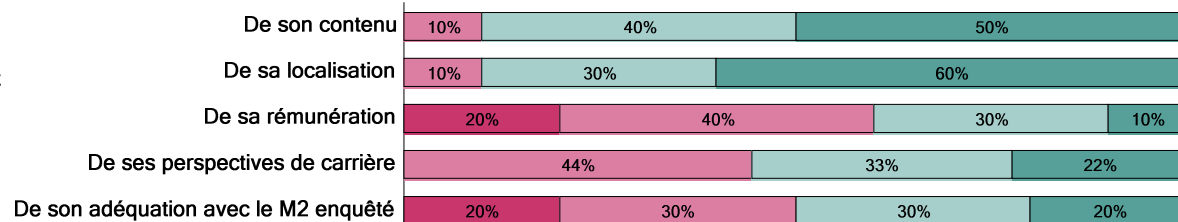


#### Salaire net mensuel (pour un emploi à temps plein en France)

Moyenne = 1615  
Médiane = 1670  
Min = 1100 Max = 1850

Répondants : 8/8

#### Avis sur l'emploi et l'adéquation formation/emploi



Intitulé de l'emploi	Secteur d'activités de l'employeur	Nature du contrat de travail	PCS	Localisation de l'emploi	Salaire net mensuel (pour un temps plein)	FI/FC*
Langues et civilisations : Études arabes et musulmanes, Études basques, Études extrêmes-orientales, Études germaniques, Études slaves						
CHARGÉ DE MISSION	Administration publique	Emploi précaire	Cadre/Cat A	NR	Entre 1 750 et 1 999 €	FI
ENSEIGNANT	Enseignement	Emploi précaire	Cadre/Cat A	Pays-de-la-Loire		FI
ENSEIGNANT DE CHINOIS	Enseignement	Emploi précaire	Cadre/Cat A	Aquitaine		FC
PROFESSEUR DE BASQUE	Enseignement	Emploi stable	Cadre/Cat A	Aquitaine	Entre 1 750 et 1 999 €	FI
PROFESSEUR DES ECOLES	Enseignement	Emploi stable	Cadre/Cat A	Poitou-Charentes	Entre 1 500 et 1 749 €	FC
PROFESSEUR DES ÉCOLES	Enseignement	Emploi stable	Cadre/Cat A	NR	Entre 1 500 et 1 749 €	FI
PROFESSEUR DES ÉCOLES	Enseignement	Emploi stable	Cadre/Cat A	NR	Entre 1 500 et 1 749 €	FI
PROFESSEUR DES ÉCOLES	Enseignement	Emploi stable	Cadre/Cat A	Aquitaine	Entre 1 500 et 1 749 €	FI
PROFESSEUR DES ÉCOLES	Enseignement	Emploi précaire	Cadre/Cat A	Aquitaine	Moins de 1 250 €	FI
RÉCEPTIONNISTE	Hébergement et restauration	Emploi stable	Employé/Cat C	Ile-de-France	Entre 1 500 et 1 749 €	FI

**Le devenir des diplômés de master 2 recherche Philosophie : Histoire et philosophie des sciences (2),  
Recherches philosophiques sur la nature, l'Homme et la société (12), Religions et société (10)  
- Promotion 2011 -**

Taux de retour : 77%

Diplômés : 31

Répondants : 24

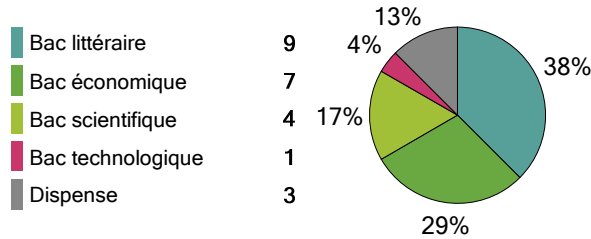
**Genre**



**Age au diplôme**

Moyenne = 29  
Médiane = 25  
Min = 23 Max = 52

**Type de bac**



38% (9) ont candidaté à des concours après le M2

79% (19) ont poursuivi des études

**Types de concours**

	Nb d'étudiants
Enseignement	7
Administration	3

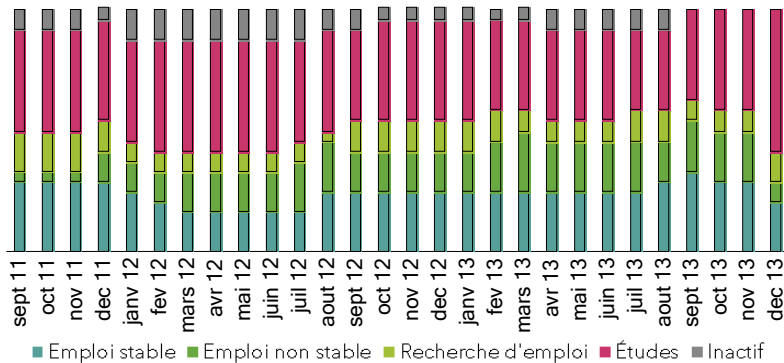
**Durée de la poursuite d'études**

Poursuite 1 ans	2
Poursuite 2 ans	4
Poursuite 3 ans	8
Reprise	5


**Réussite aux concours**

Concours réussi	2	22%
Concours non réussi	3	33%
Concours en cours	4	44%

**Parcours des diplômés**



**Situation au 1er décembre 2013 des diplômés**




Le taux d'insertion est de 70%

**Formations suivies**

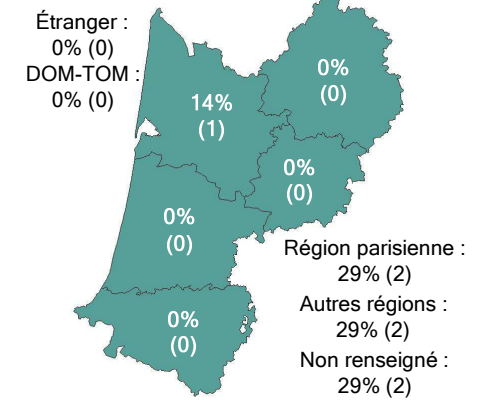
Doctorat	5
Autre Master 2	2
Préparation au concours	4
Diplôme de niveau inférieur au Master 2 (hors DU)	2
Autre	1

**L'emploi occupé par les diplômés au 1er décembre 2013**

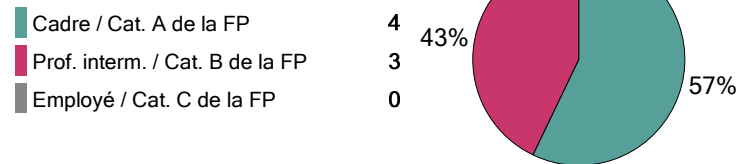
**Type de contrat de travail**



**Localisation de l'emploi**



**Professions et catégories socioprofessionnelles**

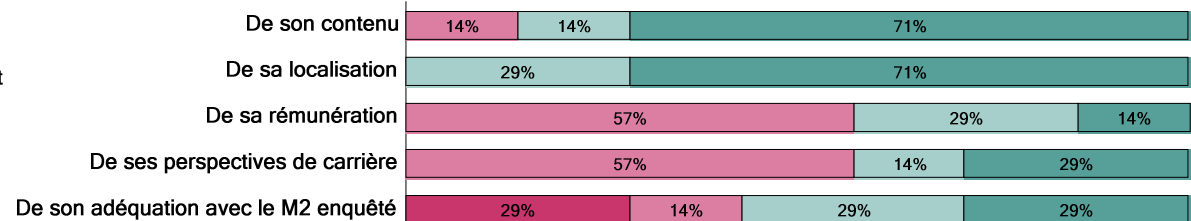


**Salaire net mensuel (pour un emploi à temps plein en France)**

Moyenne = 1737  
Médiane = 1650  
Min = 1120 Max = 2700

Répondants : 6/6

**Avis sur l'emploi et l'adéquation formation/emploi**



Intitulé de l'emploi	Secteur d'activités de l'employeur	Nature du contrat de travail	PCS	Localisation de l'emploi	Salaire net mensuel (pour un temps plein)	FI/FC*
<b>Philosophie : Histoire et philosophie des sciences, Recherches philosophiques sur la nature, l'Homme et la société, Religions et société</b>						
ATTACHÉ TECHNICO-COMMERCIAL	Transports et entreposage	Emploi stable	Prof. interm./Cat B	Ile-de-France	Entre 1 500 et 1 749 €	FI
CADRE PÉDAGOGIQUE	Enseignement	Emploi stable	Cadre/Cat A	NR	2 000 € et plus	FC
JOURNALISTE	Information et communication	Emploi précaire	Cadre/Cat A	Aquitaine	Moins de 1 250 €	FI
LECTEUR- ASSISTANT AU SERVICE DES MANUSCRITS	Information et communication	Emploi stable	Prof. interm./Cat B	Provence-Alpes-Côte-d'Azur	Entre 1 500 et 1 749 €	FC
LECTEUR DE SCÉNARIOS	Arts, spectacles et activités récréatives	Emploi précaire	Prof. interm./Cat B	Ile-de-France		FI
PROFESSEUR DES ÉCOLES	Enseignement	Emploi stable	Cadre/Cat A	NR	Entre 1 500 et 1 749 €	FI
RESPONSABLE DE BIBLIOTHÈQUE UNIVERSITAIRE	Enseignement	Emploi stable	Cadre/Cat A	Bretagne	Entre 1 750 et 1 999 €	FI

Taux de retour : 92%

Diplômés : 13

Répondants : 12

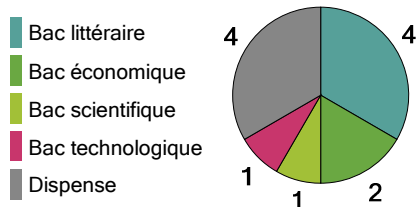
**Genre**



**Age au diplôme**

Moyenne = 28  
Médiane = 24  
Min = 23 Max = 56

**Type de bac**



0 ont candidaté à des concours après le M2

**Types de concours**

	Nb d'étudiants
Enseignement	0
Administration	0

**Réussite aux concours**

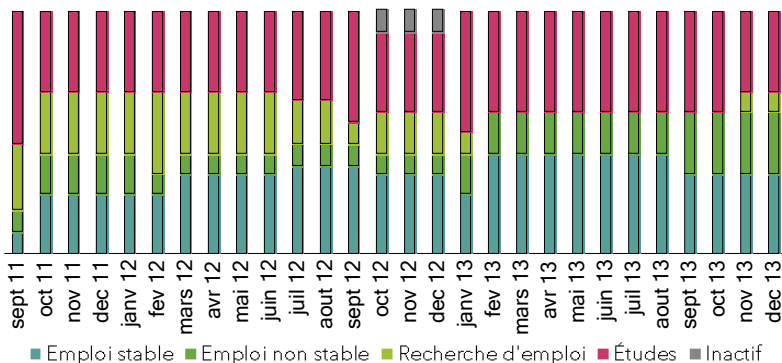
Concours réussi	0
Concours non réussi	0
Concours en cours	0

6 ont poursuivi des études

**Durée de la poursuite d'études**

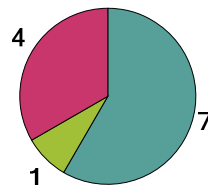
Poursuite 1 ans	1
Poursuite 2 ans	1
Poursuite 3 ans	3
Reprise	1

**Parcours des diplômés**



**Situation au 1er décembre 2013 des diplômés**

- En emploi
- En recherche d'emploi
- En études
- Inactif



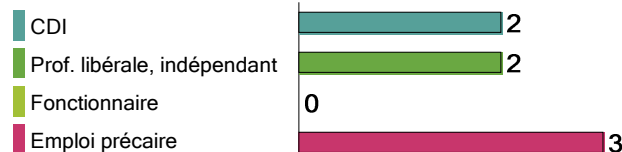
Le taux d'insertion est de 7/8

**Formations suivies**

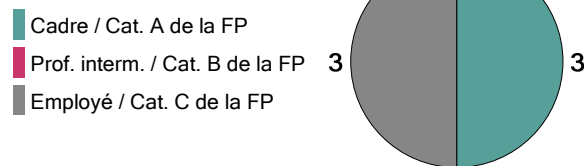
Doctorat	3
Diplôme de niveau inférieur au Master 2 (hors DU)	1

**L'emploi occupé par les diplômés au 1er décembre 2013**

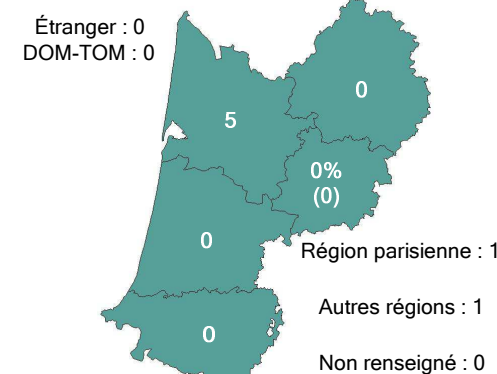
**Type de contrat de travail**



**Professions et catégories socioprofessionnelles**



**Localisation de l'emploi**



**Salaire net mensuel (pour un emploi à temps plein en France)**

Moyenne = 1250  
Médiane = 1250  
Min = 1100 Max = 1400

Répondants : 2/5

**Avis sur l'emploi et l'adéquation formation/emploi**

	Pas du tout	Plutôt non	Plutôt oui	Tout à fait
De son contenu	3	2	2	0
De sa localisation	2	2	3	0
De sa rémunération	2	2	3	0
De ses perspectives de carrière	2	3	2	0
De son adéquation avec le M2 enquêté	4	2	1	0

Intitulé de l'emploi	Secteur d'activités de l'employeur	Nature du contrat de travail	PCS	Localisation de l'emploi	Salaire net mensuel (pour un temps plein)	FI/FC*
<b>Sciences de l'information et de la communication</b>						
AGENT D'ACCUEIL	Hébergement et restauration	Emploi précaire	Employé/Cat C	Aquitaine	Moins de 1 250 €	FI
AGENT DE SECURITE	Commerce, réparation d'automobiles et de motocycles	Emploi stable	Employé/Cat C	Aquitaine		
CHARGÉ DE COMMUNICATION	Santé humaine et action sociale	Emploi précaire	Cadre/Cat A	Centre	Entre 1 250 et 1 499 €	FI
CONSEILLER CLIENT PARTICULIERS	Activités financières et d'assurance	Emploi stable	Employé/Cat C	Aquitaine		
ENSEIGNANT	Enseignement	Emploi précaire	Cadre/Cat A	Ile-de-France		
PRESTATAIRE DE SERVICES EN COMMUNICATION	Information et communication	Emploi stable	Cadre/Cat A	Aquitaine		FI
WEBMASTER	Information et communication	Emploi stable		Aquitaine		FI

## Le devenir des diplômés de master 2 enseignement - Promotion 2011 -

Taux de retour : 71%

Diplômés : 139

Répondants : 99

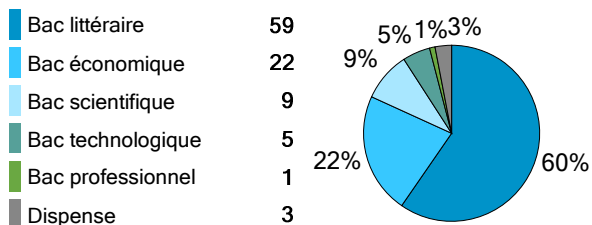
### Genre



### Age au diplôme

Moyenne = 27  
Médiane = 25  
Min = 22 Max = 60

### Type de bac



97% (96) ont passé un concours avant ou après leur Master

37% (37) ont poursuivi des études

### Types de concours

	Nb d'étudiants
Enseignement	96
Administration	4

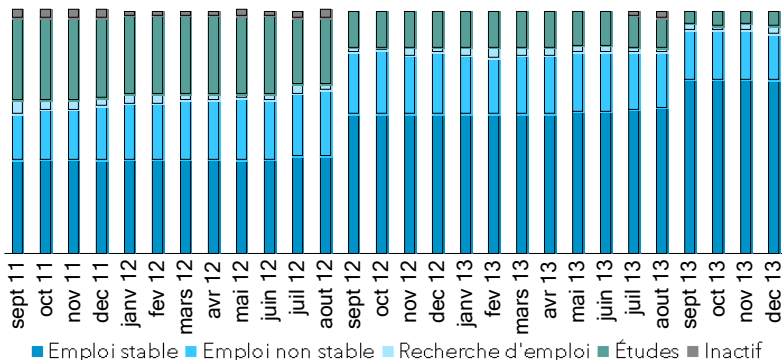
### Réussite aux concours

Concours réussi	73	76%
Concours non réussi	13	14%
Concours en cours	10	10%

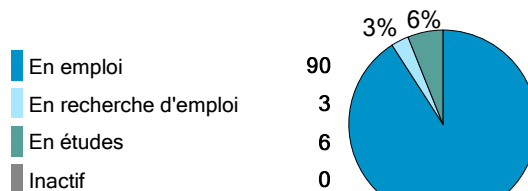
### Durée de la poursuite d'études

Poursuite 1 ans	19
Poursuite 2 ans	10
Poursuite 3 ans	1
Reprise	7

### Parcours des diplômés



### Situation au 1er décembre 2013 des diplômés




Le taux d'insertion est de 97%

### Formations suivies

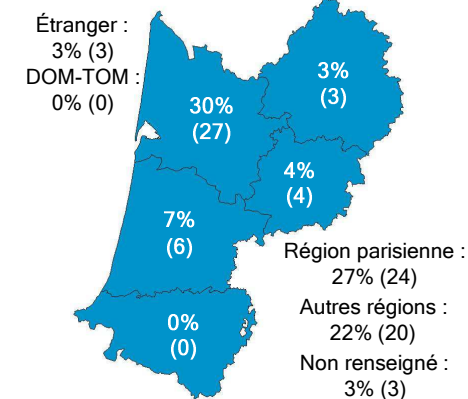
Autre Master 2	1
Préparation au concours	5

### L'emploi occupé par les diplômés au 1er décembre 2013

#### Type de contrat de travail



#### Localisation de l'emploi



#### Professions et catégories socioprofessionnelles

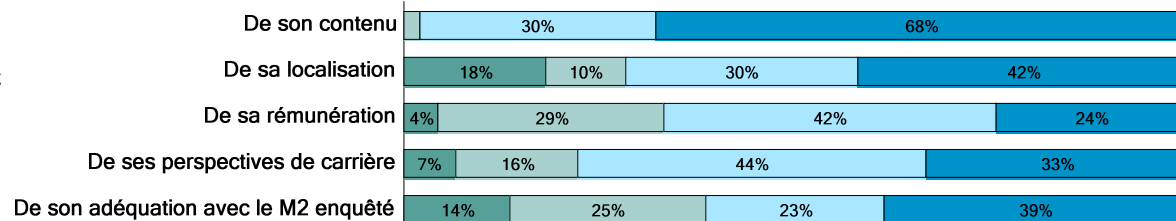


#### Salaire net mensuel (pour un emploi à temps plein en France)

Moyenne = 1750  
Médiane = 1750  
Min = 1174 Max = 2300

Répondants : 73/77

#### Avis sur l'emploi et l'adéquation formation/emploi





Taux de retour : 75%

Diplômés : 83

Répondants : 62

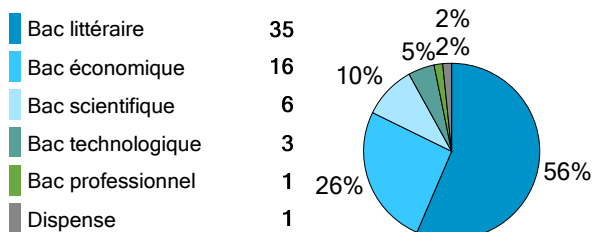
Genre



Age au diplôme

Moyenne = 27  
Médiane = 25  
Min = 23 Max = 60

Type de bac



98% (61) ont passé un concours avant ou après leur Master

29% (18) ont poursuivi des études

Types de concours

	Nb d'étudiants
Enseignement	61
Administration	4

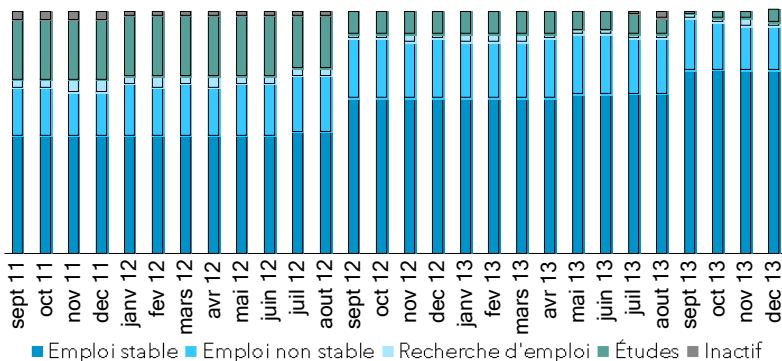
Durée de la poursuite d'études

Poursuite 1 ans	9
Poursuite 2 ans	5
Reprise	4

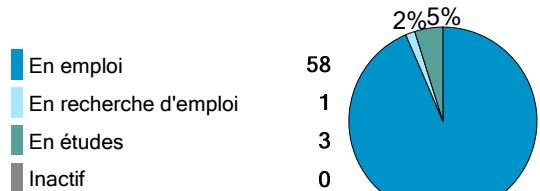
Réussite aux concours

Concours réussi	50	82%
Concours non réussi	6	10%
Concours en cours	5	8%

Parcours des diplômés



Situation au 1er décembre 2013 des diplômés




Le taux d'insertion est de 98%

Formations suivies

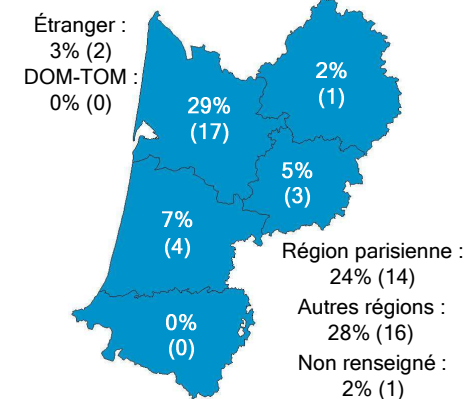
Autre Master 2	1
Préparation au concours	2

L'emploi occupé par les diplômés au 1er décembre 2013


Type de contrat de travail



Localisation de l'emploi



Professions et catégories socioprofessionnelles

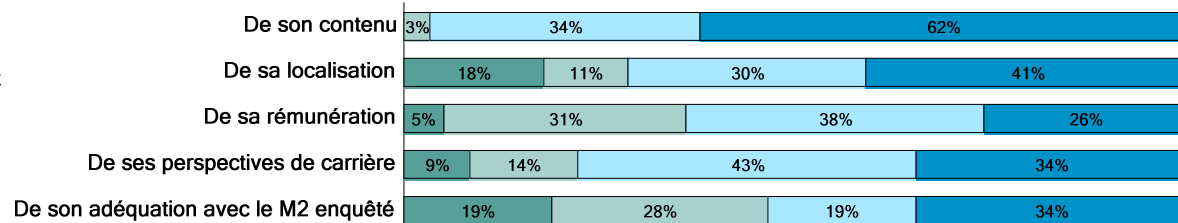


Salaire net mensuel (pour un emploi à temps plein en France)

Moyenne = 1739  
Médiane = 1743  
Min = 1174 Max = 2300

Répondants : 48/51

Avis sur l'emploi et l'adéquation formation/emploi



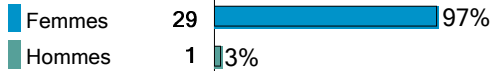


Taux de retour : 61%

Diplômés : 49

Répondants : 30

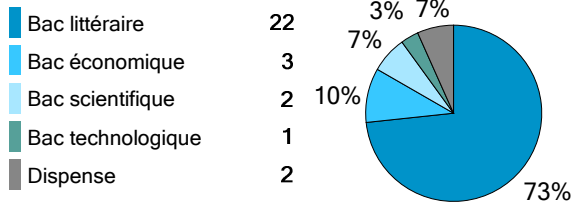
Genre



Age au diplôme

Moyenne = 29  
Médiane = 26  
Min = 23 Max = 51

Type de bac



93% (28) ont passé un concours avant ou après leur Master

50% (15) ont poursuivi des études

Types de concours

	Nb d'étudiants
Enseignement	28
Administration	0

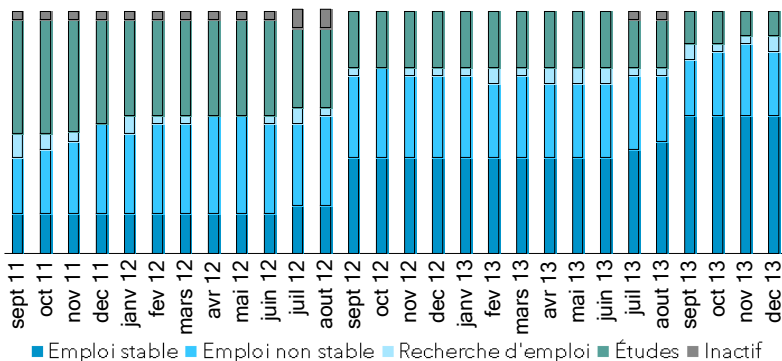
Réussite aux concours

Concours réussi	16	57%
Concours non réussi	7	25%
Concours en cours	5	18%

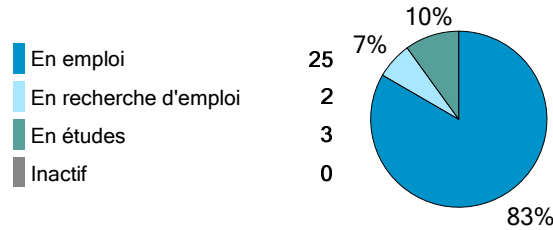
Durée de la poursuite d'études

Poursuite 1 ans	8
Poursuite 2 ans	3
Poursuite 3 ans	1
Reprise	3

Parcours des diplômés



Situation au 1er décembre 2013 des diplômés




Le taux d'insertion est de 93%

Formations suivies

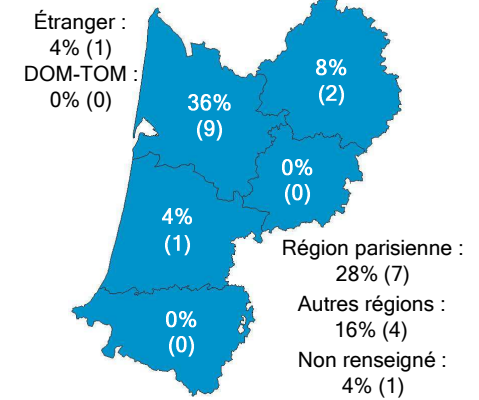
Préparation au concours 3

L'emploi occupé par les diplômés au 1er décembre 2013

Type de contrat de travail



Localisation de l'emploi



Professions et catégories socioprofessionnelles

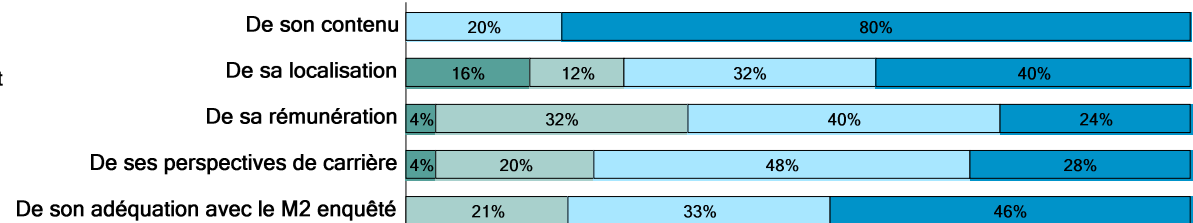


Salaire net mensuel (pour un emploi à temps plein en France)

Moyenne = 1773  
Médiane = 1782  
Min = 1457 Max = 2100

Répondants : 18/19

Avis sur l'emploi et l'adéquation formation/emploi



Intitulé de l'emploi	Secteur d'activités de l'employeur	Nature du contrat de travail	PCS	Localisation de l'emploi	Salaire net mensuel (pour un temps plein)	FI/FC*
<b>UFR Langues et civilisations</b>						
CHARGÉ D'ÉDITION WEB MARKETING	Activités financières et d'assurance	Emploi précaire	Prof. interm./Cat B	Etranger		FI
ENSEIGNANT	Enseignement	Emploi stable	Cadre/Cat A	Centre	Entre 1 750 et 1 999 €	FI
ENSEIGNANT	Enseignement	Emploi stable	Cadre/Cat A	Ile-de-France	Entre 1 500 et 1 749 €	FI
ENSEIGNANT	Enseignement	Emploi précaire	Cadre/Cat A	Aquitaine		FI
ENSEIGNANT D'ANGLAIS	Enseignement	Emploi stable	Cadre/Cat A	Ile-de-France	Entre 1 750 et 1 999 €	FI
ENSEIGNANT D'ANGLAIS	Enseignement	Emploi stable	Cadre/Cat A	Ile-de-France	Entre 1 750 et 1 999 €	FI
MAÎTRE AUXILIAIRE	Enseignement	Emploi précaire	Cadre/Cat A	Midi-Pyrénées	Entre 1 250 et 1 499 €	FI
PROFESSEUR	Enseignement	Emploi stable	Cadre/Cat A	NR		FC
PROFESSEUR	Enseignement	Emploi précaire	Cadre/Cat A	Aquitaine		FI
PROFESSEUR	Enseignement	Emploi précaire	Cadre/Cat A	Aquitaine	Entre 1 500 et 1 749 €	FC
PROFESSEUR D'ITALIEN	Enseignement	Emploi stable	Cadre/Cat A	Aquitaine	Entre 1 500 et 1 749 €	FI
PROFESSEUR D'ALLEMAND	Enseignement	Emploi stable	Cadre/Cat A	Aquitaine	Entre 1 750 et 1 999 €	FC
PROFESSEUR D'ANGLAIS	Enseignement	Emploi stable	Cadre/Cat A	Ile-de-France	Entre 1 750 et 1 999 €	FI
PROFESSEUR D'ANGLAIS	Enseignement	Emploi stable	Cadre/Cat A	Rhône-Alpes	Entre 1 750 et 1 999 €	FI
PROFESSEUR D'ANGLAIS	Enseignement	Emploi stable	Cadre/Cat A	Ile-de-France	2 000 € et plus	FI
PROFESSEUR D'ANGLAIS	Enseignement	Emploi stable	Cadre/Cat A	Aquitaine	Entre 1 500 et 1 749 €	FI
PROFESSEUR DE LETTRES ET D'ANGLAIS	Enseignement	Emploi stable	Cadre/Cat A	Aquitaine	Entre 1 500 et 1 749 €	FI
PROFESSEUR D'ESPAGNOL	Enseignement	Emploi stable	Cadre/Cat A	Picardie	Entre 1 500 et 1 749 €	FI
PROFESSEUR D'ESPAGNOL	Enseignement	Emploi stable	Cadre/Cat A	Ile-de-France	2 000 € et plus	FI
PROFESSEUR D'ESPAGNOL	Enseignement	Emploi précaire	Cadre/Cat A	Aquitaine		FI
PROFESSEUR D'ESPAGNOL	Enseignement	Emploi précaire	Cadre/Cat A	Aquitaine		FI
PROFESSEUR D'ESPAGNOL	Enseignement	Emploi stable	Cadre/Cat A	Aquitaine	Entre 1 500 et 1 749 €	FC
PROFESSEUR D'ESPAGNOL	Enseignement	Emploi précaire	Cadre/Cat A	Aquitaine		FC
PROFESSEUR D'ITALIEN	Enseignement	Emploi stable	Cadre/Cat A	Aquitaine	Entre 1 750 et 1 999 €	FC
	Enseignement	Emploi stable		Ile-de-France	2 000 € et plus	FI

Taux de retour : 100%

Diplômés : 7

Répondants : 7

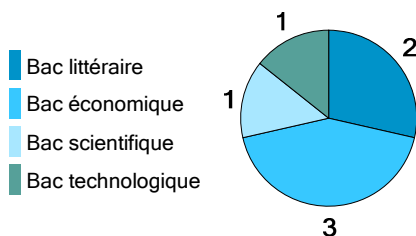
Genre



Age au diplôme

Moyenne = 24  
Médiane = 23  
Min = 22 Max = 25

Type de bac



7 ont passé un concours avant ou après leur Master

4 ont poursuivi des études

Types de concours

	Nb d'étudiants
Enseignement	7
Administration	0

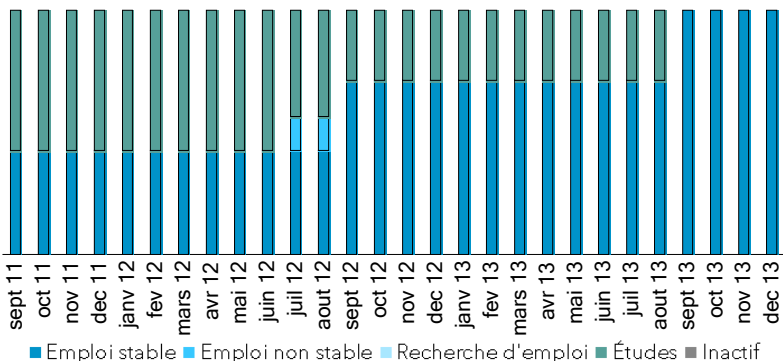
Durée de la poursuite d'études

Poursuite 1 ans	2
Poursuite 2 ans	2

Réussite aux concours

Concours réussi	7
Concours non réussi	0
Concours en cours	0


Parcours des diplômés



Situation au 1er décembre 2013 des diplômés

Formations suivies

- En emploi
- En recherche d'emploi
- En études
- Inactif



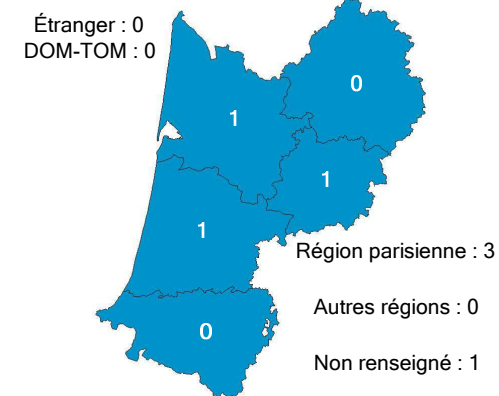
Le taux d'insertion est de 7/7

L'emploi occupé par les diplômés au 1er décembre 2013

Type de contrat de travail




Localisation de l'emploi



Professions et catégories socioprofessionnelles

- Cadre / Cat. A de la FP
- Prof. interm. / Cat. B de la FP
- Employé / Cat. C de la FP

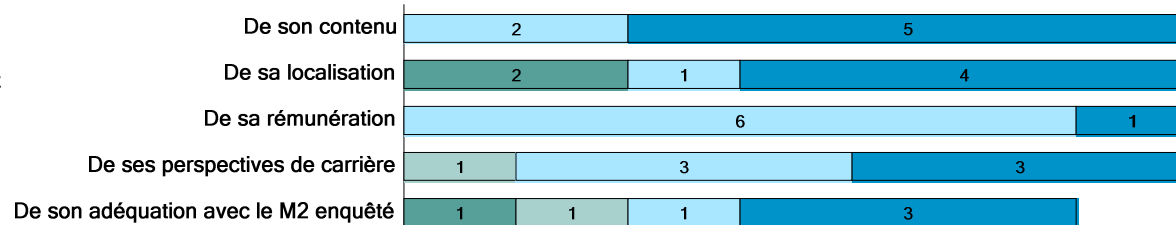


Salaire net mensuel (pour un emploi à temps plein en France)

Moyenne = 1768  
Médiane = 1800  
Min = 1643 Max = 1880


Répondants : 7/7

Avis sur l'emploi et l'adéquation formation/emploi



Intitulé de l'emploi	Secteur d'activités de l'employeur	Nature du contrat de travail	PCS	Localisation de l'emploi	Salaire net mensuel (pour un temps plein)	FI/FC*
<b>UFR Sciences des territoires et de la communication</b>						
PROFESSEUR	Enseignement	Emploi stable	Cadre/Cat A	NR	Entre 1 500 et 1 749 €	FI
PROFESSEUR D'HISTOIRE-GÉOGRAPHIE	Enseignement	Emploi stable	Cadre/Cat A	Ile-de-France	Entre 1 750 et 1 999 €	FI
PROFESSEUR D'HISTOIRE-GÉOGRAPHIE	Enseignement	Emploi stable	Cadre/Cat A	Aquitaine	Entre 1 500 et 1 749 €	FI
PROFESSEUR D'HISTOIRE-GÉOGRAPHIE	Enseignement	Emploi stable	Cadre/Cat A	Ile-de-France	Entre 1 750 et 1 999 €	FI
PROFESSEUR D'HISTOIRE-GÉOGRAPHIE	Enseignement	Emploi stable	Cadre/Cat A	Aquitaine	Entre 1 500 et 1 749 €	FI
PROFESSEUR D'HISTOIRE-GÉOGRAPHIE	Enseignement	Emploi stable	Cadre/Cat A	Aquitaine	Entre 1 750 et 1 999 €	FI
PROFESSEUR D'HISTOIRE-GÉOGRAPHIE ET ÉDUCATION CIVIQUE	Enseignement	Emploi stable	Cadre/Cat A	Ile-de-France	Entre 1 750 et 1 999 €	FI





**Université Bordeaux Montaigne**  
**Observatoire des étudiants**

Domaine universitaire  
33 607 PESSAC Cedex

ode@u-bordeaux-montaigne.fr  
[www.u-bordeaux-montaigne.fr/fr/universite/chiffres-cles.html](http://www.u-bordeaux-montaigne.fr/fr/universite/chiffres-cles.html)