



Université
BORDEAUX
MONTAIGNE



Master
promotion
2019

Que sont devenus
les diplômés ?

L'enquête	5
Aspects méthodologiques	6
Qui sont les diplômés de master ?	8
Définition des publics	9
Principaux indicateurs	10
Les diplômés d'un master LMD	11
Le parcours des diplômés	12
L'insertion des diplômés	15
Fiches résumées et répertoires d'emplois	25
Les diplômés d'un master MEEF	109
Le parcours des diplômés	110
L'insertion des diplômés	112
Fiches résumées et répertoires d'emplois	115
Annexes	129
Glossaire	130

L'enquête

L'Observatoire des Étudiants, en collaboration avec le service de Coordination Territoriale des Etudes et Enquêtes (CT2E), les ingénieurs d'études des observatoires de l'université de Bordeaux, de La Rochelle Université et de l'Université de Pau et des Pays de l'Adour, et le Ministère de l'Enseignement Supérieur, de la Recherche et de l'Innovation, réalise une enquête sur le devenir des diplômés de master 2.

Les diplômés sont interrogés 30 mois après l'obtention de leur master afin de leur laisser le temps nécessaire pour terminer une poursuite d'études, prendre le temps d'une recherche d'emploi, s'insérer professionnellement.

Selon la méthodologie habituelle, un questionnaire a été envoyé, par courrier ou par mail, début décembre 2021 aux 1 017 diplômés de master 2 en 2019. Des relances téléphoniques auprès de 675 diplômés ont eu lieu entre janvier et avril 2022.

Les étudiants ont été interrogés sur leur cursus antérieur au master 2, leur parcours depuis qu'ils sont diplômés, ainsi que sur leur situation au 1^{er} décembre 2021.

Aspects méthodologiques

Sur les 1 017 diplômés enquêtés, 780 ont répondu, soit un taux de retour de **76,7 %**. 545 ont répondu via le questionnaire en ligne et 235 par téléphone.

Taux de retour par composante

	Diplômés	Répondants	Taux de retour
Humanités	426	322	75,6%
Langues et civilisations	293	218	74,4%
Sciences des territoires et de la communication	265	218	82,3%
IJBA	33	22	66,7%
Ensemble	1 017	780	76,7%

Source : Enquête master 2 promotion 2019

Dans l'ensemble, **76,7 %** des diplômés de master en 2019 ont répondu à l'enquête

L'ENQUÊTE

Taux de retour par domaine/mention

	Diplômés	Répondants	Taux de retour
Arts, Lettres, Langues (ALL)	368	274	74,5%
Arts	38	28	73,7%
Arts de la scène et du spectacle vivant	6	4	66,7%
Cinéma et audiovisuel	26	18	69,2%
Design	12	8	66,7%
Études culturelles	8	7	87,5%
Français langue étrangère	24	16	66,7%
Langues étrangères appliquées	58	48	82,8%
Langues, littérature et civilisations étrangères et régionales	114	83	72,8%
Lettres et humanités	40	30	75%
Musicologie	6	5	83,3%
Sciences du langage	11	8	72,7%
Sciences Humaines et Sociales (SHS)	558	440	78,9%
Archéologie, sciences pour l'archéologie	36	25	69,4%
Communication des organisations	53	40	75,4%
Communication publique et politique	18	15	83,3 %
Direction de projets ou établissements culturels	26	17	65,4%
Études du développement	10	6	60%
Géographie, aménagement, environnement et développement	27	24	88,9%
Gestion des territoires et développement local	38	32	84,2%
Histoire	75	63	84%
Histoire de l'art	18	13	72,2%
Histoire, civilisations et patrimoine	26	21	80,8%
Humanités numériques	27	25	92,6%
Information et médiation scientifique et technique	24	22	91,7%
Information, communication	10	8	80%
Journalisme	33	22	66,7%
Patrimoine et musées	22	21	95,5%
Philosophie	24	18	75%
Sciences des religions et sociétés	18	13	72,2%
Tourisme	15	10	66,7%
Urbanisme et aménagement	38	31	81,6%
Total Master LMD	926	714	77,1%
Métiers de l'enseignement, de l'éducation et de la formation (MEEF)	91	66	72,5%
Ensemble	1 017	780	76,7%

Source : Enquête Master 2 promotion 2019

► Qui sont les diplômés de master ?

En 2018-19, **1 537** étudiants étaient inscrits en master 2 à l'Université Bordeaux Montaigne. Parmi eux, **1 017** ont été diplômés au terme de cette année universitaire, soit un taux de réussite de 66,2%.

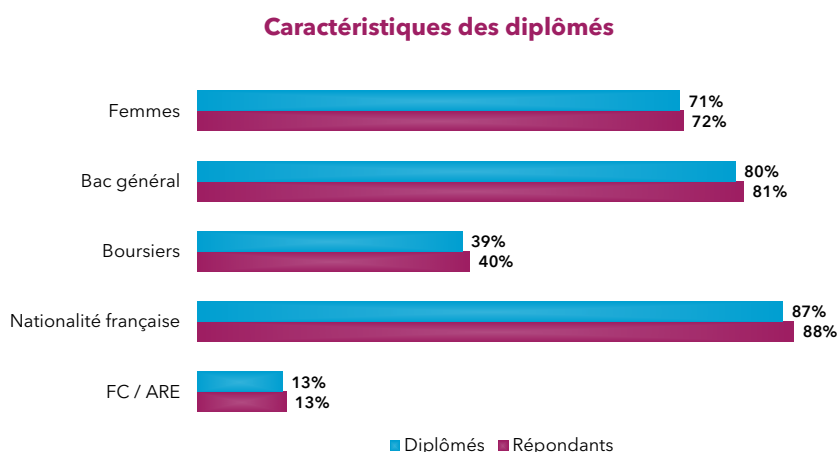
Cette population de diplômés est très majoritairement féminine (**71 %**). L'âge moyen au moment du diplôme est de **26,5 ans**, pour un âge médian de 24 ans : 50 % des diplômés ont moins de 24 ans, 50 % ont 24 ans et plus.

80 % des diplômés sont titulaires d'un baccalauréat général : 35 % d'un bac littéraire, 25 % d'un bac économique et 20 % d'un bac scientifique. 7 % sont titulaires d'un bac technologique, 1 % d'un bac professionnel, 11 % ont bénéficié d'une équivalence de leur titre étranger, et 1 % d'une validation des acquis par l'expérience professionnelle ou encore d'une dispense.

Dans l'ensemble, **39 %** sont boursiers.

87 % des diplômés enquêtés sont de nationalité française. 53 % ont obtenu leur baccalauréat en Nouvelle-Aquitaine : 43 % dans l'académie de Bordeaux, 8 % dans l'académie de Poitiers et 2 % dans l'académie de Limoges.

87 % des diplômés sont issus de formation initiale : il s'agit des étudiants inscrits sous le régime de la formation initiale et âgés de moins de 30 ans au moment de leur inscription en master 2. 13 % sont inscrits en formation continue ou sont des adultes en reprise d'études (FC / ARE).



Source : Enquête Master 2 promotion 2019


Au regard de ces résultats, la population des répondants à l'enquête est représentative. En effet, elle n'est pas significativement différente de celle de l'ensemble des diplômés. Il n'a donc pas été nécessaire de procéder à un redressement de notre échantillon.

► Définition des publics

Afin d'analyser au plus près l'insertion des diplômés de notre établissement, nous distinguons la situation des étudiants de master LMD et ceux de master enseignement. De plus, le régime d'inscription pouvant être discriminant en terme d'insertion professionnelle, certains indicateurs seront différenciés en fonction de ce critère.

En formation initiale, on trouve tout étudiant inscrit sous le régime de la formation initiale et âgé de moins de 30 ans au moment de son inscription en master 2, soit 87 % des diplômés de master LMD.

À l'inverse, on considère en formation continue ou adultes en reprise d'études (ARE) les étudiants inscrits sous le régime de la formation continue ou permanente, ou âgés de 30 ans ou plus au moment de leur entrée en master 2, soit 13 % des diplômés de master LMD.



Taux de retour par public

	Diplômés	Répondants	Taux de retour
Diplômés de master LMD	926	714	77,1%
<i>Dont issus de formation initiale</i>	809	620	76,6%
<i>Dont issus de formation continue</i>	117	94	80,3%
Diplômés de master enseignement	91	66	72,5%
Ensemble	1 017	780	76,7%

Source : Enquête master 2 promotion 2019

Ainsi, nous procéderons à un traitement en 2 parties :

- Les diplômés d'un master LMD
- Les diplômés d'un master enseignement.

Enfin, cette étude est complétée par des fiches récapitulatives par mention en fin de chaque partie. Au verso de ces fiches se trouveront les répertoires d'emplois décrits de manière exhaustive.

 **Principaux indicateurs**

	Master LMD	Master enseignement	Ensemble des masters
Taux de poursuite d'études	39%	8%	37%
Part des diplômés encore en études	14%	3%	13%
Part des diplômés en emploi	74%	95%	76%
Taux d'insertion	89%	100%	90%
Taux de chômage	11%	0%	10%
Part des emplois dans le secteur public	37%	95%	43%
Part des emplois à durée indéterminée	60%	98%	64%
Part des emplois de niveau cadre	71%	98%	74%
Taux de rétention régionale	52%	35%	50%
Mobilité internationale	7%	0%	7 %
Salaire net moyen mensuel pour un temps plein (en France)	1 765 €	1 895 €	1 785 €
Salaire net médian mensuel pour un temps plein (en France)	1 675 €	1 800 €	1 700 €

Source : Enquête master 2 promotion 2019

Les diplômés d'un master LMD

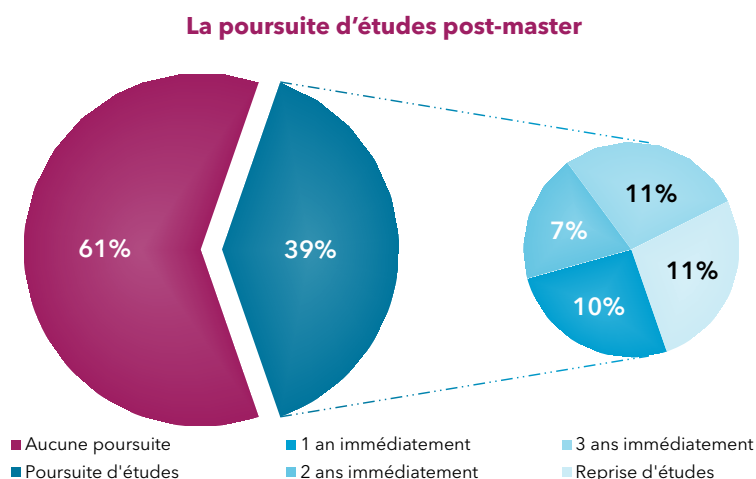
926 diplômés de la promotion 2019 ont été enquêtés, **714** d'entre eux ont répondu, soit un taux de retour de **77,1 %**.

LE PARCOURS DES DIPLÔMÉS

Nous nous intéressons dans cette partie à la poursuite d'études post-master ainsi qu'aux concours passés par les diplômés, avant et après l'obtention de leur master, avant de retracer, mois par mois, la situation des diplômés entre septembre 2019 et décembre 2021.

La poursuite d'études

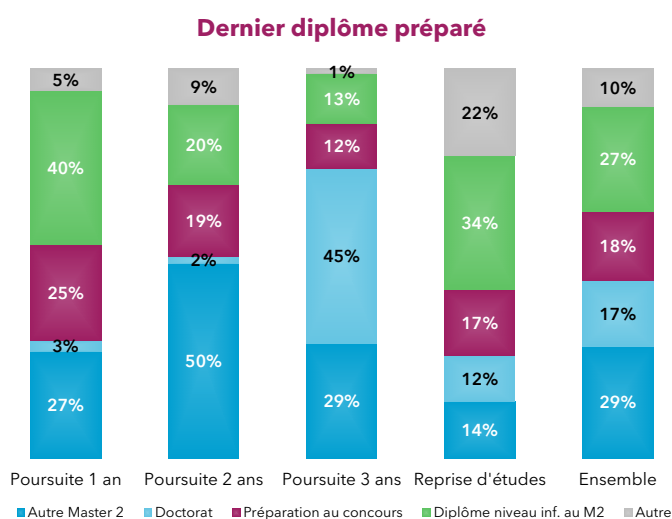
Au cours des 30 mois suivant l'obtention de leur master, **39 %** des diplômés ont poursuivi des études : 10 % ont poursuivi pendant 1 an, 7 % pendant 2 ans, 11 % pendant 3 ans et 11 % ont repris des études après 1 ou 2 ans d'arrêt.



Source : Enquête Master 2 promotion 2019

Dans l'ensemble, **29 %** des diplômés qui ont poursuivi ou repris leurs études ont réalisé un autre master 2 (LMD ou MEEF) : c'est le cas de 50 % des diplômés qui ont poursuivi deux ans.

17 % préparent un doctorat. **18 %** intègrent des formations préparant aux concours de l'enseignement ou de l'administration. **37 %** s'inscrivent dans un autre type de formation, de niveau inférieur au bac+5 (master 1, DUT/BUT, Licence, DU) ou dans une autre formation, notamment professionnelle ou type mastère spécialisé.



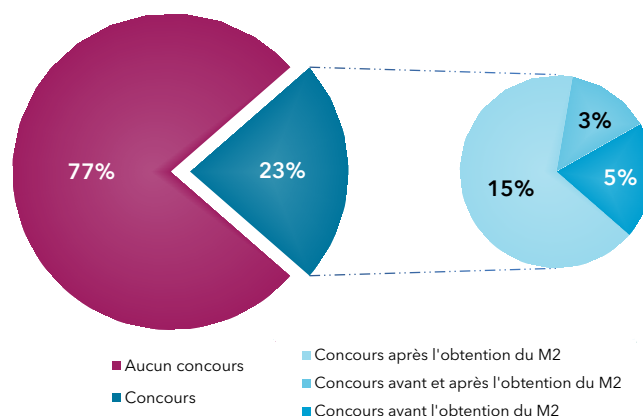
Source : Enquête Master 2 promotion 2019

LE PARCOURS DES DIPLÔMÉS

Les concours

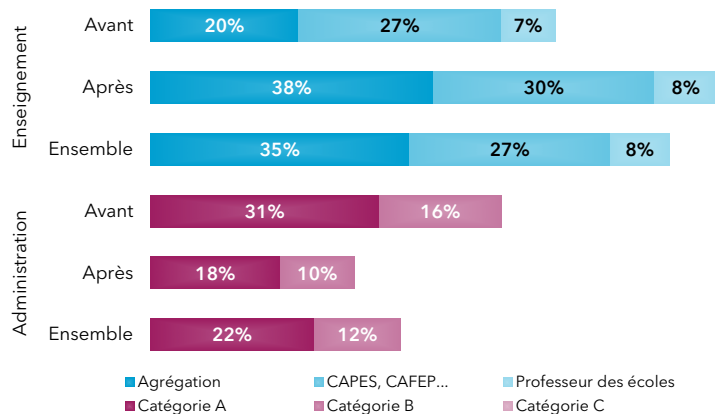
Dans l'ensemble, **23 %** des diplômés ont candidaté à au moins un concours de la fonction publique : 5 % uniquement avant l'obtention de leur master, 15 % uniquement après et 3 % à la fois avant et après.

Passation et période des concours



Source : Enquête Master 2 promotion 2019

Types de concours



Source : Enquête Master 2 promotion 2019

Parmi les diplômés qui ont candidaté avant l'obtention de leur master, 54 % (soit 4 % de l'ensemble des diplômés) ont passé au moins un concours de l'enseignement et 47 % (soit 4 % de l'ensemble) un concours administratif.

Parmi ceux qui ont candidaté après l'obtention de leur master, 76 % (soit 14 % de l'ensemble) ont passé au moins un concours de l'enseignement et 28 % (5 % de l'ensemble) un concours administratif.

Au final, lorsqu'ils ont candidaté, **70 %** (soit 16 % de l'ensemble) ont passé au moins un concours de l'enseignement et **34 %** (soit 8 % de l'ensemble) un concours administratif. 4 % (soit moins de 1 % de l'ensemble) ont candidaté aux deux types de concours.

La réussite¹ la plus importante concerne les concours de l'enseignement. En effet, en dehors des attentes de résultats au moment de l'enquête, **62 %** des candidats sont lauréats.

Au final, **53 %** des diplômés qui ont passé un concours ont connu le succès. Le taux de réussite est de 33 % pour les concours passés avant ou pendant le master 2 et de 53 % pour les concours post-master 2.

Sur l'ensemble des diplômés de master 2, candidats ou non-candidats, **10 %** des diplômés sont lauréats d'un concours au 1^{er} décembre 2021.

Résultats aux concours

	Avant et pendant M2		Après M2				Ensemble
	Réussi	Non réussi	Réussi	Non réussi	En cours	Taux de réussite net	Taux de réussite net
Enseignement	33%	67%	51%	33%	16%	61%	62%
Administration	31%	69%	14%	61%	25%	53%	26%
Ensemble	33%	67%	54%	42%	4%	57%	53%

Source : Enquête master 2 promotion 2019

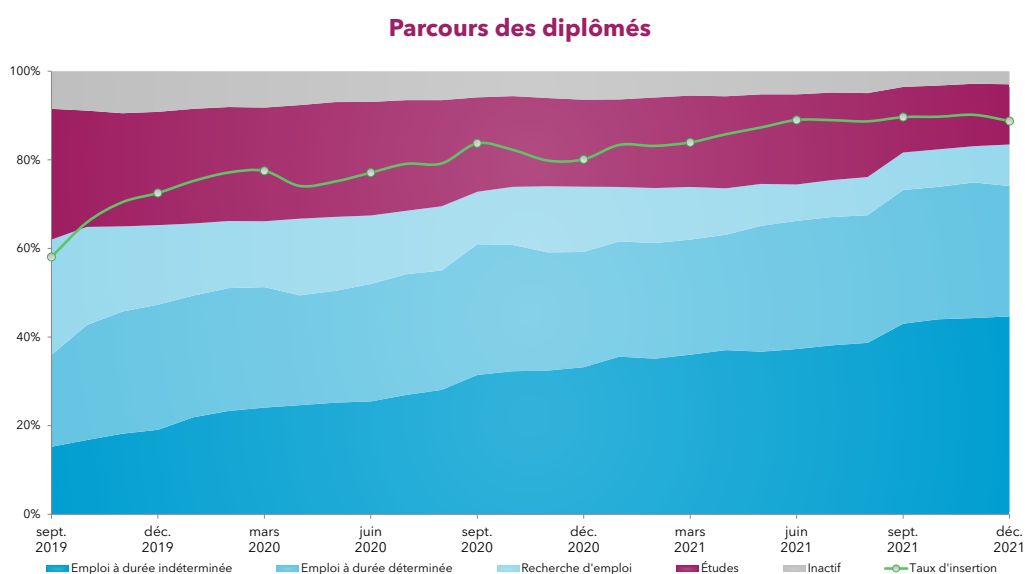
¹ Tous les taux de réussite sont donnés en excluant du calcul les concours en attente de résultats.

LE PARCOURS DES DIPLÔMÉS

Le parcours depuis l'obtention du diplôme

Le graphique ci-dessous permet de connaître, mois par mois, la situation des diplômés entre septembre 2019 et le 1^{er} décembre 2021.

L'entrée sur le marché du travail se fait progressivement. En effet, immédiatement après l'obtention de leur master, **47 %** des diplômés sont en emploi, **21 %** sont en recherche d'emploi, soit un taux d'insertion² de **72,5 %**. En décembre 2020, **59 %** sont en emploi, **15 %** en recherche d'emploi, soit un taux d'insertion de **80,1 %**. Entre décembre 2020 et décembre 2021, les taux d'insertion et d'emploi³ progressent de manière linéaire.



Source : Enquête Master 2 promotion 2019

A l'issue du master :

- 39 % ont poursuivi ou repris leurs études
- 23 % ont passé au moins un concours pour un taux de réussite net de 53 %

Taux d'insertion et taux d'emploi

²Taux d'insertion : nombre de diplômés en emploi / nombre de diplômés en emploi ou en recherche d'emploi

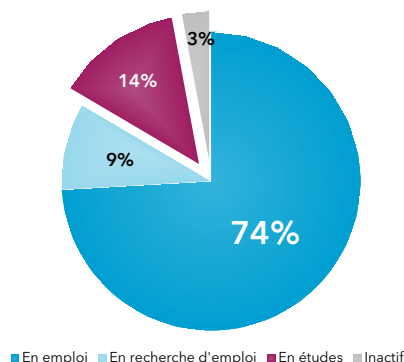
³Taux d'emploi : nombre de diplômés en emploi / nombre de diplômés, toutes situations confondues

L'INSERTION DES DIPLÔMÉS

La situation des diplômés au 1^{er} décembre 2021

Au 1^{er} décembre 2021, soit 30 mois après l'obtention de leur Master 2, **74 %** des diplômés sont en emploi, **9 %** sont en recherche d'emploi, **14 %** poursuivent ou ont repris des études et **3 %** sont inactifs.

Situation au 1^{er} décembre 2021



Calculé sur l'effectif des étudiants en emploi ou en recherche d'emploi, le taux d'insertion s'établit à **88,8 %**.

Les taux d'emploi et d'insertion sont respectivement de 75 % et 88,9 % pour les étudiants issus de formation initiale et de 68 % et 87,7 % pour les formations continues ou adultes en reprise d'études

10 % des diplômés en emploi poursuivent des études en parallèle, en master MEEF, en doctorat ou dans une formation de niveau inférieur au M2 majoritairement.

76 % des diplômés en recherche d'emploi au moment de l'enquête ont déclaré avoir déjà occupé un emploi depuis l'obtention de leur master. En moyenne, ils recherchent un emploi depuis 8 mois, pour une durée médiane de 3 mois.

Quelle que soit la situation des diplômés au moment de l'enquête, le principal mode d'obtention du premier emploi est la réponse à une annonce (24 %), suivi de la prolongation du stage ou de l'alternance (22 %) et du réseau personnel ou professionnel (16 %). Viennent ensuite la candidature spontanée (15 %) et la réussite à un concours (10 %).

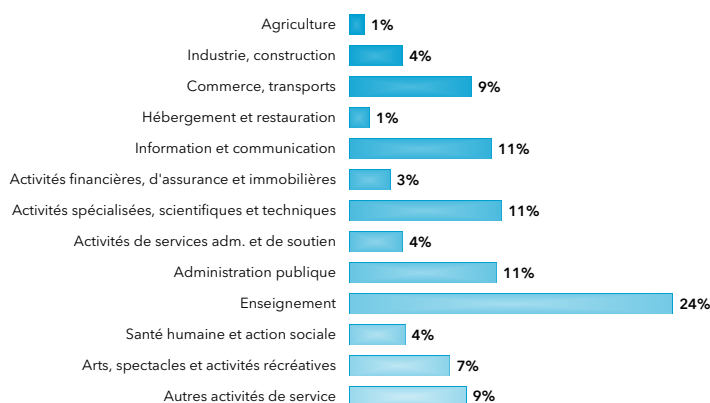
	Taux d'emploi	Taux d'insertion
FI	75%	88,9%
FC / ARE	68%	87,7%
Ensemble	74%	88,8%

Source : Enquête master 2 promotion 2019

Les caractéristiques de l'emploi occupé

Employeur et secteur d'activité

Secteurs d'activité de l'employeur



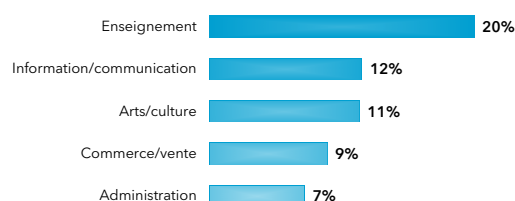
Source : Enquête Master 2 promotion 2019

Toutes formations confondues, **63 %** des diplômés exercent leurs fonctions dans le secteur privé (entreprise privée, association, auto-entrepreneur...).

24 % travaillent dans le secteur de l'enseignement, 11 % dans le secteur de l'information et de la communication, 11 % dans une entreprise du secteur « Activités spécialisées, scientifiques et techniques » et 11 % dans l'administration publique.

De plus, les principaux domaines d'emplois occupés sont l'enseignement (**20%**), l'information et la communication (12 %) et l'art et la culture (11 %).

Les 5 principaux domaines métier

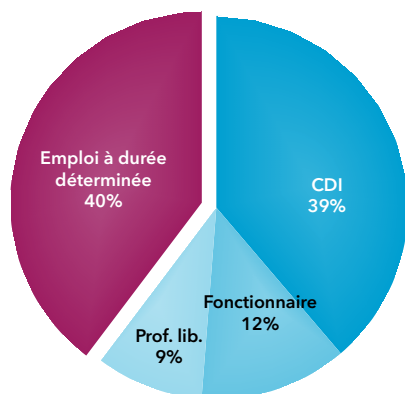


Source : Enquête Master 2 promotion 2019

L'INSERTION DES DIPLÔMÉS

Nature du contrat de travail et temps de travail

Nature du contrat de travail



Source : Enquête Master 2 promotion 2019

Dans l'ensemble, **60 %** des diplômés occupent un emploi à durée indéterminée : 39 % en CDI, 9 % en tant que profession libérale, indépendant ou chef d'entreprise, et 12 % en tant que fonctionnaire.

40 % sont en emploi à durée déterminée : ils sont en CDD (33 %), intermittents du spectacles ou pigiste (2 %), les autres étant en emplois aidés, intérimaires, vacataires, en contrat de professionnalisation ou volontaires internationaux.

L'emploi à durée déterminée touche davantage de secteur public que privé (56 % contre 30%).

59 % des diplômés issus de formation initiale exercent un emploi à durée indéterminée contre 78 % des diplômés de formation continue ou adultes en reprise d'études.

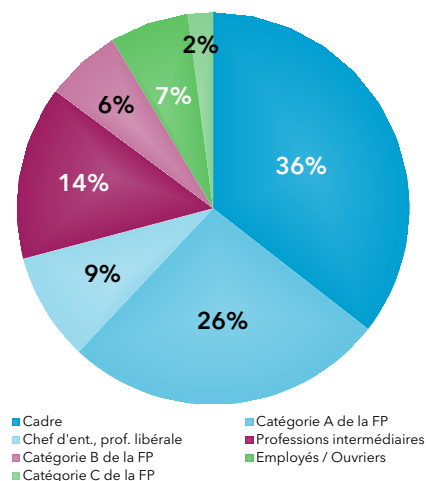
86 % des diplômés exercent leurs fonctions à plein temps. Lorsqu'ils sont à temps partiel, leur quotité de travail est en moyenne de 58 % (médiane = 57 %). De plus, celui-ci est volontaire dans 47 % des cas. La différence en terme de temps de travail entre les hommes et les femmes n'est pas significative : 87 % des femmes travaillent à temps plein contre 84 % des hommes.

Professions et catégories socioprofessionnelles

Lorsqu'ils sont en emploi, **71 %** des diplômés de master 2 sont cadres, personnels de catégorie A de la Fonction Publique, chef d'entreprise ou en profession libérale ; **20 %** exercent une profession intermédiaire ou sont personnels de catégorie B de la Fonction publique ; **9 %** sont employés, ouvriers ou personnels de catégorie C de la Fonction Publique.

Les diplômés de formation initiale sont 69 % à exercer un emploi de niveau cadre contre 84 % des diplômés de formation continue ou adultes ou reprise d'études.

Professions et catégories socioprofessionnelles



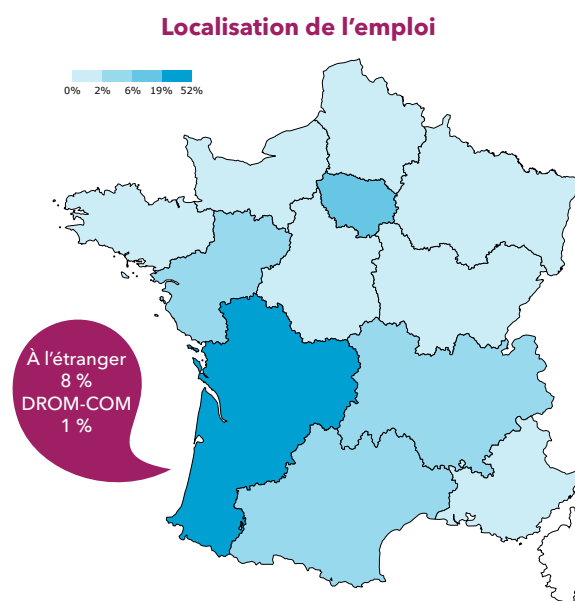
Source : Enquête Master 2 promotion 2019

L'INSERTION DES DIPLÔMÉS

Localisation de l'emploi

Dans l'ensemble, **93%** des diplômés exercent leur emploi en France. Le taux de rétention régionale⁴ est de **52 %** (40 % dans le département de la Gironde). 19 % travaillent en région parisienne, 1 % en DROM-COM, les autres se répartissant sur l'ensemble du territoire métropolitain.

7 % travaillent à l'étranger, près des trois-quarts étant en Europe, en Allemagne, Royaume-Uni, Belgique notamment.



Source : Enquête Master 2 promotion 2019

Rémunération nette mensuelle (pour un emploi à temps plein en France)

Rémunération nette mensuelle selon le genre et régime d'inscription

	FI		FC / ARE		Total	
	Moyenne	Médiane	Moyenne	Médiane	Moyenne	Médiane
Femmes	1 685 €	1 600 €	2 064 €	1 820 €	1 715 €	1 625 €
Hommes	1 880 €	1 800 €	1 995 €	1 885 €	1 895 €	1 800 €
Total	1 735 €	1 640 €	2 035 €	1 845 €	1 765 €	1 675 €

	Moins de 1 250 €	De 1 250 à 1 499 €	De 1 500 à 1 749 €	De 1 750 à 1 999 €	2 000 € et plus
Femmes	7%	25%	29%	16%	22%
Hommes	6%	25%	16%	14%	39%
FI	6%	27%	27%	15%	25%
FC / ARE	10%	10%	15%	21%	44%
Ensemble	7%	25%	26%	16%	27%

Source : Enquête master 2 promotion 2019

Dans l'ensemble, 90 % des diplômés en emploi à temps plein en France ont renseigné leur salaire net mensuel (hors prime).

Pour un emploi en France à temps plein, le salaire net mensuel moyen s'établit à **1 765 €** et le salaire net mensuel médian à 1 675 €. Les salaires s'échelonnent entre 200 € et 4 500 €. 28 % perçoivent moins de 1 500 € net par mois, 28 % 2 000 € et plus.

Toutes formations confondues, la différence en terme de rémunération, tant moyenne, médiane ou que sa répartition, est très significative. En effet, les diplômés touchent en moyenne 180 € de plus que les diplômées et sont 1,7 fois plus nombreux proportionnellement à gagner 2 000 € et plus. Ces écarts genrés perdurent parmi les diplômés issus de formation initiale.

Le régime d'inscription a également un effet sur le niveau de rémunération mais il est plus faible que le genre. En effet, les formations continues ou adultes en reprise d'études touchent en moyenne 300 € de plus que les diplômés de formation initiale. De plus, ils sont proportionnellement 1,6 fois plus nombreux à percevoir un salaire de 2 000 € et plus.

En moyenne, le salaire net mensuel est de 1 890 € pour un emploi de niveau cadre, 1 480 € pour un emploi de niveau intermédiaire et de 1 380 € pour les employés.

⁴Part des diplômés en emploi en Nouvelle-Aquitaine sur l'ensemble des diplômés en emploi

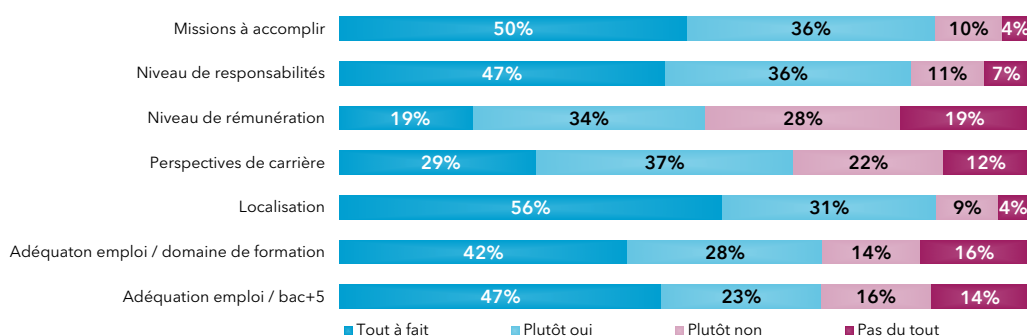
L'INSERTION DES DIPLÔMÉS

Satisfaction de l'emploi

Les diplômés sont globalement satisfaits des missions qu'ils accomplissent (**86 %**), de leur niveau de responsabilités (**83 %**), de la localisation de leur emploi (**87 %**) et de leurs perspectives de carrière (**66 %**). À l'inverse, le niveau de rémunération suscite davantage d'insatisfaction : 47 % se déclarent plutôt pas, voire pas du tout, satisfaits.

Concernant l'adéquation formation / emploi, les diplômés se déclarent satisfaits de l'adéquation entre leur emploi et leur domaine de formation (70 %) et entre leur emploi et leur niveau de diplôme (70 %), soit un taux d'adéquation total de **58 %**. Cette satisfaction est confirmée par l'importance du master dans l'obtention de leur emploi. En effet, pour **64 %** des diplômés, le master a joué un rôle non négligeable ou décisif pour obtenir leur emploi.

Satisfaction de l'emploi et de l'adéquation emploi / formation



Source : Enquête Master 2 promotion 2019

L'insertion sans poursuite d'études

Parmi les diplômés de la promotion 2019 issus de master LMD, 61 % n'ont pas poursuivi ou repris d'études à l'issue de l'obtention de leur master 2. Le tableau ci-dessous présente les principaux indicateurs d'insertion de ces étudiants. Ces mêmes indicateurs sont également fournis pour les étudiants qui ont continué des études (39 %).

Pour les diplômés 2019, la poursuite d'études n'a d'effet significatif ni sur le taux d'insertion ni sur les caractéristiques de l'emploi occupé au moment de l'enquête, à l'exception du niveau de rémunération qui est significativement supérieur pour les diplômés sans poursuite d'études. Cela est lié à la durée dans l'emploi. En effet, la durée médiane est de 15 mois pour les diplômés sans poursuite d'études contre 7 mois pour ceux qui ont poursuivi.

Indicateurs d'insertion avec ou sans poursuite d'études

	Sans poursuite d'études (61 %)	Après poursuite d'études (39 %)
Taux d'insertion	89%	89%
Part d'étudiants toujours en études	-	32%
Part d'emplois de niveau cadre	68%	71%
Part d'emplois à durée indéterminée	61%	58%
Taux de rétention régionale	50%	54%
Mobilité internationale	7%	6%
Salaire net moyen mensuel (pour un emploi en France à temps plein)	1 775 €	1 630 €
Salaire net médian mensuel (pour un emploi en France à temps plein)	1 700 €	1 500 €

Source : Enquête master 2 promotion 2019

L'INSERTION DES DIPLÔMÉS

► Quelques témoignages

Voici quelques témoignages laissés par les diplômés dans le cadre de l'enquête:

- Relatifs à la formation : « Master très enrichissant qui offre beaucoup de compétences surtout dans le cadre de mon métier au musée » - Master Histoire, civilisations, patrimoine ; « Bonne formation, prépare à l'entrée dans le monde du travail » - Master Communication des organisations ; « Contenu de la formation très intéressant, j'ai notamment apprécié travailler sur le mémoire. Le travail avec les enseignants était très pertinent, ils étaient très compétents et plein de bonne volonté » - Master Langues, littératures et civilisations étrangères et régionales ; « Excellent Master qui offre la possibilité de choisir des options en adéquation avec ses objectifs professionnels » - Master Français langue étrangère ; « Ce master permet de prendre connaissance du tissu culturel professionnel du territoire et de créer du réseau » - Master Direction de projets ou établissements culturels.
- Relatifs à l'emploi : « Réelle difficulté à trouver un emploi dans le domaine artistique. Il faut être déterminé et passionné » - Master Arts ; « Le master m'a été utile pour créer mon auto-entreprise et accumuler de la méthodologie » - Master Archéologie, sciences pour l'archéologie ; « Mon travail exige de solides compétences analytiques et de recherche que je pense avoir perfectionnées grâce à mon programme de master » - Master Information et médiation scientifique et technique ; « Je recommande le master à quelqu'un de motivé, conscient de la précarité des débuts de carrières » - Master Journalisme.

- **Taux d'insertion : 88,8 %**
- **Taux d'emplois à durée indéterminée : 60 %**
- **Taux d'emplois de niveau cadre : 71 %**
- **Salaire net moyen : 1 765 €**

ARTS, LETTRES ET LANGUES

368 diplômés de master LMD du domaine Arts, Lettres et Langues (ALL) ont été enquêtés, 274 d'entre eux ont répondu, soit un taux de retour de **74,5 %**.

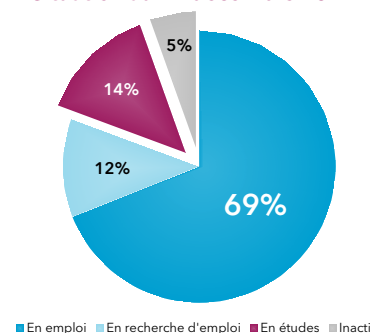
Après l'obtention de leur master 2, **45 %** ont poursuivi (34 %) ou repris des études (11 %). **24 %** ont candidaté à au moins un concours : 4 % uniquement avant l'obtention de leur master, 17 % uniquement après et 3 % avant et après. Pour les diplômés qui ont passé des concours après le master, **45 %** sont lauréats, 39 % ont échoué et 16 % sont en attente de résultats, soit un taux de réussite net de 53 %.

La situation au 1^{er} décembre 2021

30 mois après l'obtention de leur master 2, **69 %** des diplômés sont en emploi, **12 %** sont en recherche d'emploi, **14 %** poursuivent des études et 5 % sont inactifs.

Calculé sur l'effectif des diplômés en emploi ou en recherche d'emploi, le taux d'insertion s'établit à **85,5 %**.

Situation au 1^{er} décembre 2021



Source : Enquête master 2 promotion 2019

L'emploi

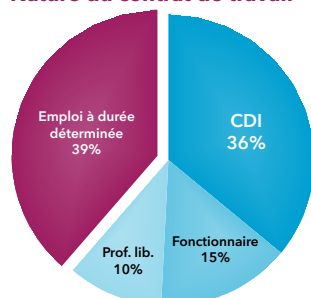
67 % des emplois sont dans le secteur privé.

61 % des diplômés occupent des emplois à durée indéterminée (CDI, profession libérale ou fonctionnaire) et 39 % des emplois à durée déterminée.

84 % des diplômés travaillent à temps plein.

89 % des diplômés travaillent en France et le taux de rétention régionale est de 57 %. 11 % travaillent à l'étranger.

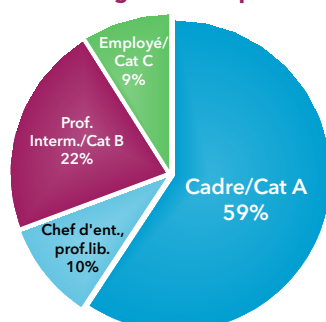
Nature du contrat de travail



Source : Enquête master 2 promotion 2019

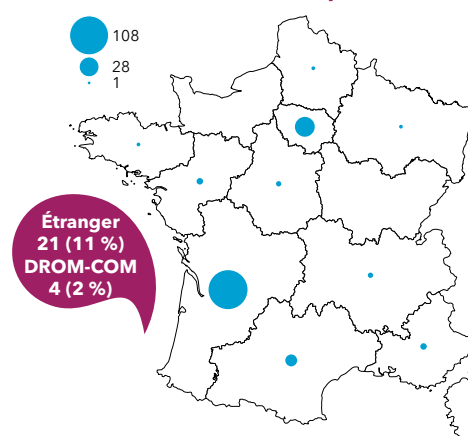
Le taux d'emploi de niveau cadre, catégorie A de la Fonction Publique et de chefs d'entreprise, profession libérale s'établit à **68 %**. 21 % se classent en tant que professions intermédiaires ou personnel de catégorie B de la Fonction Publique.

Professions et catégories socioprofessionnelles



Source : Enquête master 2 promotion 2019

Localisation de l'emploi



Source : Enquête master 2 promotion 2019

Pour un emploi occupé à temps plein en France, le salaire net moyen mensuel s'établit à **1 660 €** (médiane = 1 555 €, 89 % de réponses).

Dans l'ensemble, l'emploi satisfait les diplômés concernant les missions à accomplir (**87 %**), leur niveau de responsabilité (**83 %**), leurs perspectives de carrière (67 %) et de la localisation de leur emploi (86 %). Les diplômés se déclarent dans une moindre mesure satisfaits de leur niveau de rémunération (51 %).

62 % des diplômés estiment que leur emploi correspond à leur domaine de formation et 59 % qu'il correspond à un niveau bac+5, soit **49 %** d'adéquation globale. De plus, pour **54 %** des diplômés, le master 2 a joué un rôle non négligeable voire décisif dans l'obtention de leur emploi.

SCIENCES HUMAINES ET SOCIALES

558 diplômés de master LMD du domaine Sciences Humaines et Sociales (SHS) ont été enquêtés, 440 d'entre eux ont répondu, soit un taux de retour de **78,9 %**.

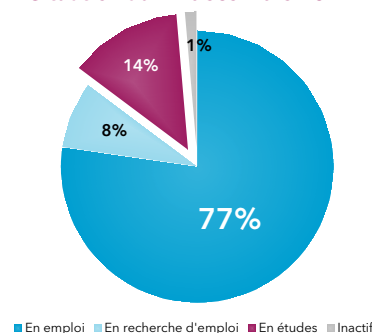
Après l'obtention de leur master 2, **36 %** ont poursuivi (26 %) ou repris des études (10 %). **22 %** ont candidaté à au moins un concours : 5 % uniquement avant l'obtention de leur master, 14 % uniquement après et 3 % avant et après. Pour les diplômés qui ont passé des concours après le master, **42 %** sont lauréats, 37 % ont échoué et 21 % sont en attente de résultats, soit un taux de réussite net de 53 %.

La situation au 1^{er} décembre 2021

30 mois après l'obtention de leur master 2, **77 %** des diplômés sont en emploi, **8 %** sont en recherche d'emploi, **14 %** poursuivent des études et **1 %** sont inactifs.

Calculé sur l'effectif des diplômés en emploi ou en recherche d'emploi, le taux d'insertion s'établit à **90,7 %**.

Situation au 1^{er} décembre 2021



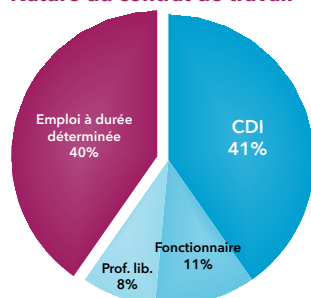
Source : Enquête master 2 promotion 2019

L'emploi

61 % des emplois sont dans le secteur privé. **60 %** des diplômés occupent des emplois à durée indéterminée (CDI, profession libérale ou fonctionnaire) et 40 % des emplois à durée déterminée.

88 % des diplômés travaillent à temps plein. **95 %** des diplômés travaillent en France et le taux de rétention régionale est de 49 %. 5 % travaillent à l'étranger.

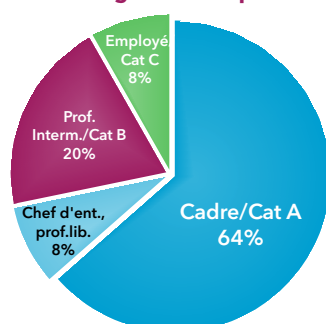
Nature du contrat de travail



Source : Enquête master 2 promotion 2019

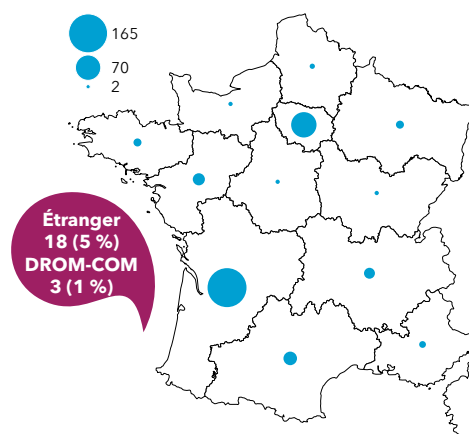
Le taux d'emploi de niveau cadre, catégorie A de la Fonction Publique et de chefs d'entreprise, profession libérale s'établit à **72 %**. 20 % se classent en tant que professions intermédiaires ou personnel de catégorie B de la Fonction Publique.

Professions et catégories socioprofessionnelles



Source : Enquête master 2 promotion 2019

Localisation de l'emploi



Source : Enquête master 2 promotion 2019

Pour un emploi occupé à temps plein en France, le salaire net moyen mensuel s'établit à **1 820 €** (médiane = 1 700 €, 90 % de réponses).

Dans l'ensemble, l'emploi satisfait les diplômés concernant les missions à accomplir (**86 %**), leur niveau de responsabilité (**83 %**), leurs perspectives de carrière (65 %) et de la localisation de leur emploi (87 %). Les diplômés se déclarent dans une moindre mesure satisfaits de leur niveau de rémunération (54 %).

74 % des diplômés estiment que leur emploi correspond à leur domaine de formation et 76 % qu'il correspond à un niveau bac+5, soit **64 %** d'adéquation globale. De plus, pour **69 %** des diplômés, le master 2 a joué un rôle non négligeable voire décisif dans l'obtention de leur emploi.

UFR HUMANITÉS

398 diplômés de master LMD de l'UFR Humanités ont été enquêtés, 302 d'entre eux ont répondu, soit un taux de retour de **75,9 %**.

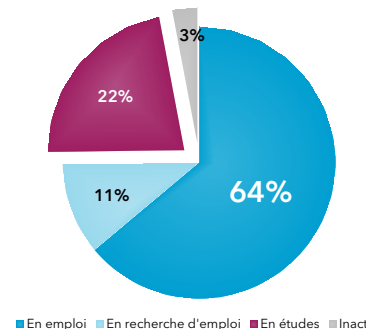
Après l'obtention de leur master 2, **60 %** ont poursuivi (47 %) ou repris des études (13 %). **32 %** ont candidaté à au moins un concours : 5 % uniquement avant l'obtention de leur master, 23 % uniquement après et 4 % avant et après. Pour les diplômés qui ont passé des concours après le master, **53 %** sont lauréats, 31 % ont échoué et 16 % sont en attente de résultats, soit un taux de réussite net de 63 %.

La situation au 1^{er} décembre 2021

30 mois après l'obtention de leur master 2, **64 %** des diplômés sont en emploi, **11 %** sont en recherche d'emploi, **22 %** poursuivent des études et 3 % sont inactifs.

Calculé sur l'effectif des diplômés en emploi ou en recherche d'emploi, le taux d'insertion s'établit à **85,4 %**.

Situation au 1^{er} décembre 2021



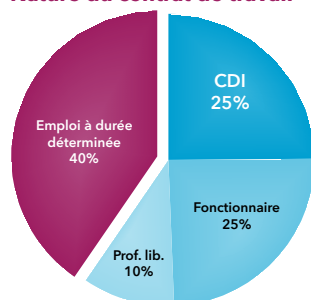
Source : Enquête master 2 promotion 2019

L'emploi

52 % des emplois sont dans le secteur privé. **60 %** des diplômés occupent des emplois à durée indéterminée (CDI, profession libérale ou fonctionnaire) et 40 % des emplois à durée déterminée.

80 % des diplômés travaillent à temps plein. **94 %** des diplômés travaillent en France et le taux de rétention régionale est de 51 %. 6 % travaillent à l'étranger.

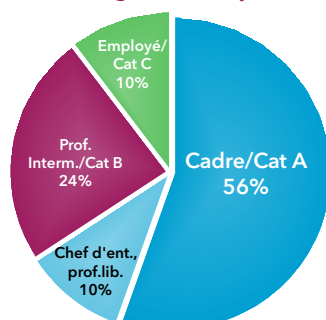
Nature du contrat de travail



Source : Enquête master 2 promotion 2019

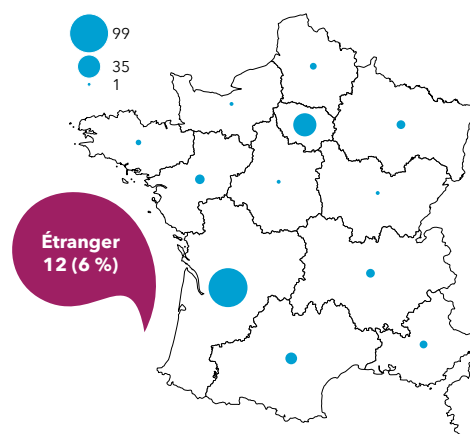
Le taux d'emploi de niveau cadre, catégorie A de la Fonction Publique et de chefs d'entreprise, profession libérale s'établit à **66 %**. 24 % se classent en tant que professions intermédiaires ou personnel de catégorie B de la Fonction Publique.

Professions et catégories socioprofessionnelles



Source : Enquête master 2 promotion 2019

Localisation de l'emploi



Source : Enquête master 2 promotion 2019

Pour un emploi occupé à temps plein en France, le salaire net moyen mensuel s'établit à **1 675 €** (médiane = 1 505 €, 89 % de réponses).

Dans l'ensemble, l'emploi satisfait les diplômés concernant les missions à accomplir (**85 %**), leur niveau de responsabilité (**82 %**), leurs perspectives de carrière (68 %) et de la localisation de leur emploi (85 %). Les diplômés se déclarent dans une moindre mesure satisfaits de leur niveau de rémunération (49 %).

70 % des diplômés estiment que leur emploi correspond à leur domaine de formation et 71 % qu'il correspond à un niveau bac+5, soit **61 %** d'adéquation globale. De plus, pour **60 %** des diplômés, le master 2 a joué un rôle non négligeable voire décisif dans l'obtention de leur emploi.

UFR LANGUES ET CIVILISATIONS

240 diplômés de master LMD de l'UFR Langues et civilisations ont été enquêtés, 181 d'entre eux ont répondu, soit un taux de retour de **75,4 %**.

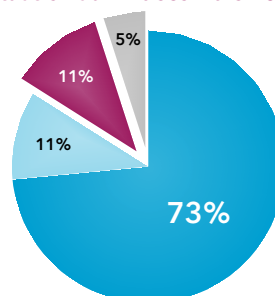
Après l'obtention de leur master 2, **38 %** ont poursuivi (26 %) ou repris des études (12 %). **23 %** ont candidaté à au moins un concours : 5 % uniquement avant l'obtention de leur master, 14 % uniquement après et 4 % avant et après. Pour les diplômés qui ont passé des concours après le master, **30 %** sont lauréats, 49 % ont échoué et 21 % sont en attente de résultats, soit un taux de réussite net de 38 %.

La situation au 1^{er} décembre 2021

30 mois après l'obtention de leur master 2, **73 %** des diplômés sont en emploi, **11 %** sont en recherche d'emploi, **11 %** poursuivent des études et **5 %** sont inactifs.

Calculé sur l'effectif des diplômés en emploi ou en recherche d'emploi, le taux d'insertion s'établit à **87,5 %**.

Situation au 1^{er} décembre 2021



■ En emploi ■ En recherche d'emploi ■ En études ■ Inactif

Source : Enquête master 2 promotion 2019

L'emploi

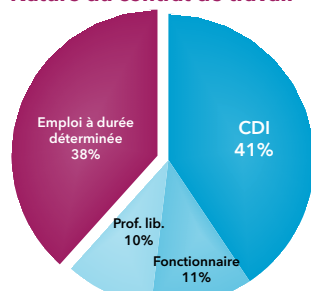
68 % des emplois sont dans le secteur privé.

62 % des diplômés occupent des emplois à durée indéterminée (CDI, profession libérale ou fonctionnaire) et 38 % des emplois à durée déterminée.

87 % des diplômés travaillent à temps plein.

86 % des diplômés travaillent en France et le taux de rétention régionale est de 54 %. 14 % travaillent à l'étranger.

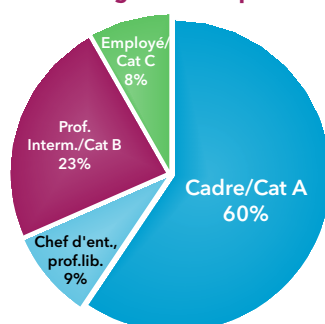
Nature du contrat de travail



Source : Enquête master 2 promotion 2019

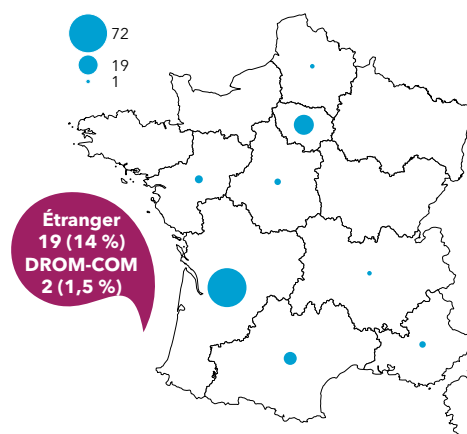
Le taux d'emploi de niveau cadre, catégorie A de la Fonction Publique et de chefs d'entreprise, profession libérale s'établit à **69 %**. 23 % se classent en tant que professions intermédiaires ou personnel de catégorie B de la Fonction Publique.

Professions et catégories socioprofessionnelles



Source : Enquête master 2 promotion 2019

Localisation de l'emploi



Source : Enquête master 2 promotion 2019

Pour un emploi occupé à temps plein en France, le salaire net moyen mensuel s'établit à **1 710 €** (médiane = 1 600 €, 88 % de réponses).

Dans l'ensemble, l'emploi satisfait les diplômés concernant les missions à accomplir (**88 %**), leur niveau de responsabilité (**83 %**), leurs perspectives de carrière (67 %) et de la localisation de leur emploi (86 %). Les diplômés se déclarent dans une moindre mesure satisfaits de leur niveau de rémunération (55 %).

58 % des diplômés estiment que leur emploi correspond à leur domaine de formation et 56 % qu'il correspond à un niveau bac+5, soit **45 %** d'adéquation globale. De plus, pour **55 %** des diplômés, le master 2 a joué un rôle non négligeable voire décisif dans l'obtention de leur emploi.

UFR STC

243 diplômés de master LMD de l'UFR Sciences des territoires et de la communication ont été enquêtés, 200 d'entre eux ont répondu, soit un taux de retour de **82,3 %**.

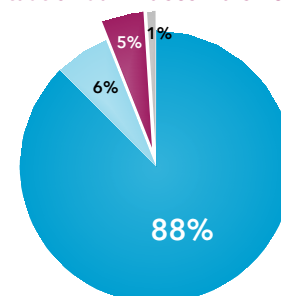
Après l'obtention de leur master 2, **14 %** ont poursuivi (7 %) ou repris des études (7 %). **10 %** ont candidaté à au moins un concours : 3 % uniquement avant l'obtention de leur master, 6 % uniquement après et 1 % avant et après. Pour les diplômés qui ont passé des concours après le master, **13 %** sont lauréats, 54 % ont échoué et 33 % sont en attente de résultats, soit un taux de réussite net de 20 %.

La situation au 1^{er} décembre 2021

30 mois après l'obtention de leur master 2, **88 %** des diplômés sont en emploi, **6 %** sont en recherche d'emploi, **5 %** poursuivent des études et 1 % sont inactifs.

Calculé sur l'effectif des diplômés en emploi ou en recherche d'emploi, le taux d'insertion s'établit à **93,1 %**.

Situation au 1^{er} décembre 2021



■ En emploi ■ En recherche d'emploi ■ En études ■ Inactif

Source : Enquête master 2 promotion 2019

L'emploi

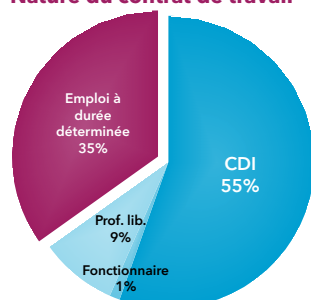
71 % des emplois sont dans le secteur privé.

65 % des diplômés occupent des emplois à durée indéterminée (CDI, profession libérale ou fonctionnaire) et 35 % des emplois à durée déterminée.

93 % des diplômés travaillent à temps plein.

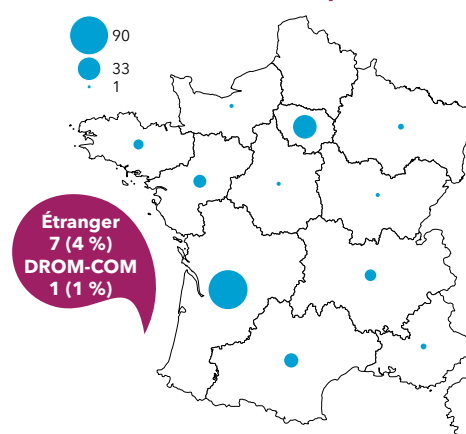
96 % des diplômés travaillent en France et le taux de rétention régionale est de 51 %. 4 % travaillent à l'étranger.

Nature du contrat de travail



Source : Enquête master 2 promotion 2019

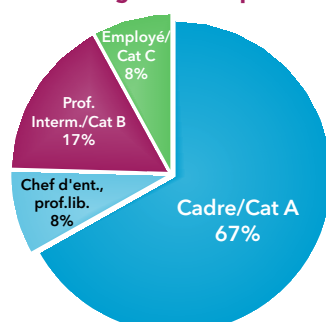
Localisation de l'emploi



Source : Enquête master 2 promotion 2019

Le taux d'emploi de niveau cadre, catégorie A de la Fonction Publique et de chefs d'entreprise, profession libérale s'établit à **75 %**. 17 % se classent en tant que professions intermédiaires ou personnel de catégorie B de la Fonction Publique.

Professions et catégories socioprofessionnelles



Source : Enquête master 2 promotion 2019

Pour un emploi occupé à temps plein en France, le salaire net moyen mensuel s'établit à **1 855 €** (médiane = 1 760 €, 92 % de réponses).

Dans l'ensemble, l'emploi satisfait les diplômés concernant les missions à accomplir (**87 %**), leur niveau de responsabilité (**84 %**), leurs perspectives de carrière (62 %) et de la localisation de leur emploi (89 %). Les diplômés se déclarent dans une moindre mesure satisfaits de leur niveau de rémunération (56 %).

77 % des diplômés estiment que leur emploi correspond à leur domaine de formation et 78 % qu'il correspond à un niveau bac+5, soit **64 %** d'adéquation globale. De plus, pour **73 %** des diplômés, le master 2 a joué un rôle non négligeable voire décisif dans l'obtention de leur emploi.



**Fiches et
répertoires
d'emplois**

FICHES RÉSUMÉES ET RÉPERTOIRES D'EMPLOIS

Rappelons que l'on s'intéresse toujours dans cette partie aux diplômés d'un master LMD.

Ensemble des diplômés d'un master LMD	27
Ensemble des diplômés d'un master LMD issus de formation initiale	28
Ensemble des diplômés d'un master LMD issus de formation continue	29
UFR Humanités	30
UFR Langues et civilisations	31
UFR Sciences des territoires et de la communication	32
Ensemble des apprentis	33
Ensemble des diplômés d'un master Arts, Lettres et Langues (ALL)	34
Arts	35
Arts de la scène et du spectacle vivant	37
Cinéma et audiovisuel	39
Design	41
Études culturelles	43
Français langue étrangère	45
Langues étrangères appliquées	47
Langues, littératures et civilisations étrangères et régionales	51
Lettres et humanités	55
Management et commerce international	57
Musicologie	59
Sciences du langage	61
Ensemble des diplômés d'un master Sciences Humaines et Sociales (SHS)	63
Archéologie, sciences pour l'archéologie	65
Communication des organisations	67
Communication publique et politique	71
Direction de projets ou établissements culturels	73
Études du développement	75
Études sur le genre	77
Géographie, aménagement, environnement et développement	79
Gestion des territoires et développement local	81
Histoire	83
Histoire de l'art	87
Histoire, civilisations, patrimoine	89
Humanités numériques	91
Information et médiation scientifique et technique	93
Information, communication	95
Journalisme	97
Patrimoine et musées	99
Philosophie	101
Sciences des religions et sociétés	103
Tourisme	105
Urbanisme et aménagement	107

Taux de retour : 77,1%

Diplômés : 926

Répondants : 714

Genre

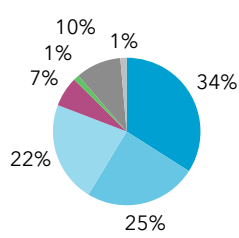
Femmes **513** 72%
Hommes **201** 28%

Age au diplôme

Moyenne = **27** ans Médiane = **24** ans
Min = **22** ans Max = **83** ans

Type de bac

Bac littéraire **243**
Bac économique **176**
Bac scientifique **158**
Bac technologique **47**
Bac professionnel **9**
Titre étranger **71**
Autre équivalence **10**



18% (131) ont candidaté à des concours après le M2

	Candidats	Tx de candidature	Lauréats	Tx de réussite net
Enseignement	100	14%	51	61%
Administration	36	5%	5	19%
Total	131	18%	56	53%

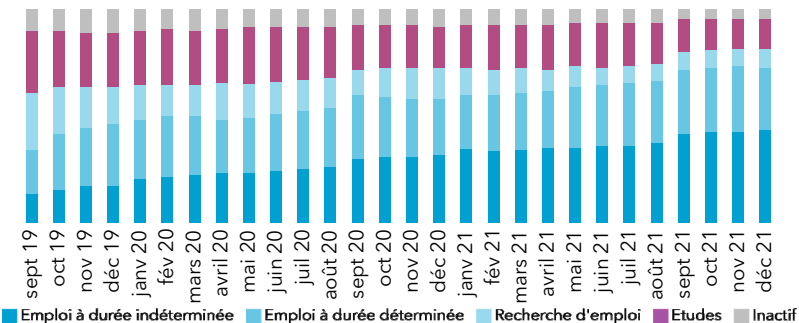
39% (281) ont poursuivi des études

Durée de la poursuite d'études

Dernier diplôme préparé

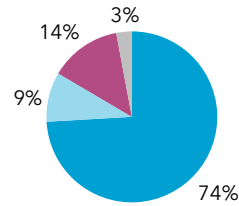
1 an immédiatement	73	10%	Doctorat	47
2 ans immédiatement	54	8%	Autre M2	81
3 ans immédiatement	78	11%	Préparation au concours	50
Reprise d'études	76	11%	Formation de niveau inf. au M2	76
			Mastère spécialisé	7
			Autre	20

Parcours des diplômés



Situation au 1er décembre 2021 des diplômés

En emploi **529**
En recherche d'emploi **67**
En études **97**
Inactif **21**



Le taux d'insertion est de **88,8%**

L'emploi occupé par les diplômés au 1er décembre 2021

Type de contrat de travail

CDI **205** 39%
Fonctionnaire **66** 12%
Prof. libérale, indépendant **48** 9%
Emploi à durée déterminée **210** 40%

Le taux d'emploi à durée indéterminée est de **60%**

Les principaux secteurs d'activité de l'employeur

Enseignement **127** 24%
Activités spécialisées **60** 11%
Administration publique **58** 11%

Les principaux domaines métiers

Enseignement **106** 20%
Information/communication **61** 12%
Arts/culture **60** 11%

Salaire net mensuel (pour un emploi à temps plein en France)

Moyenne = **1767** € Médiane = **1675** €
Min = **200** € Max = **4500** €

Répondants : **90%** (376 / 418)

Satisfaction de l'emploi et adéquation emploi/formation

Missions à accomplir	51%	36%	10%	4%
Niveau de responsabilités	47%	36%	11%	7%
Niveau de rémunération	19%	34%	28%	19%
Localisation	55%	31%	9%	4%
Perspectives de carrière	29%	37%	22%	12%
Adéquation emploi / bac+5	47%	23%	16%	14%
Adéquation emploi / domaine de formation	42%	28%	14%	16%

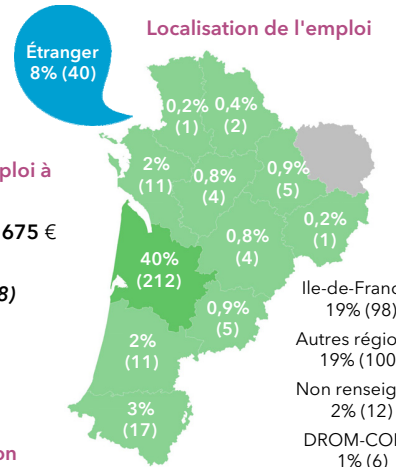
Le taux d'adéquation globale emploi / formation est de **58%**

Formations suivies

Doctorat **37**
Autre M2 **14**
Préparation au concours **14**
Formation de niveau inférieur au M2 **22**
Mastère spécialisé **3**
Autre **7**

Professions et catégories socioprofessionnelles

Cadre / Cat. A **375** 9%
Prof. interm. / Cat. B **109** 21%
Employé / Cat. C **45** 71%




Taux de retour : 76,6%

Diplômés : 809

Répondants : 620

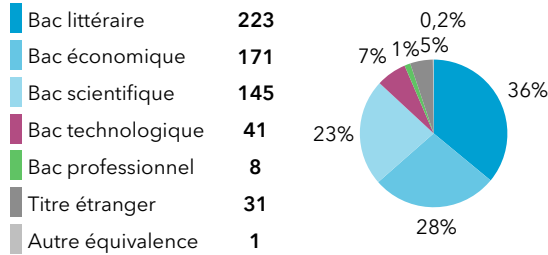
Genre



Age au diplôme

Moyenne = **24** ans Médiane = **24** ans
Min = **22** ans Max = **30** ans

Type de bac



19% (120) ont candidaté à des concours après le M2

	Candidats	Tx de candidature	Lauréats	Tx de réussite net
Enseignement	91	15%	49	63%
Administration	34	5%	5	20%
Total	120	19%	54	55%

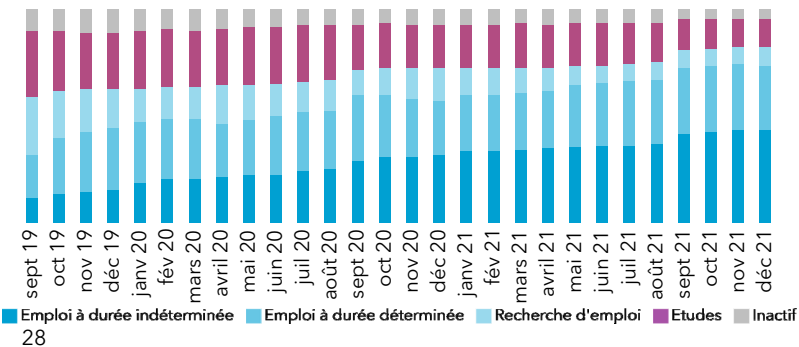
40% (249) ont poursuivi des études

Durée de la poursuite d'études

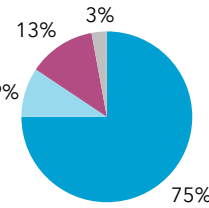
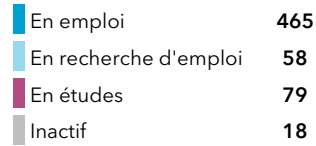
Dernier diplôme préparé

1 an immédiatement	70	11%	Doctorat	32
2 ans immédiatement	53	9%	Autre M2	74
3 ans immédiatement	64	10%	Préparation au concours	45
Reprise d'études	62	10%	Formation de niveau inf. au M2	72
			Mastère spécialisé	7
			Autre	19

Parcours des diplômés




Situation au 1er décembre 2021 des diplômés



Le taux d'insertion est de **88,9%**

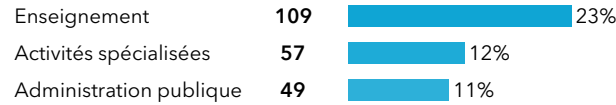
L'emploi occupé par les diplômés au 1er décembre 2021

Type de contrat de travail




Le taux d'emploi à durée indéterminée est de **60%**

Les principaux secteurs d'activité de l'employeur



Les principaux domaines métiers

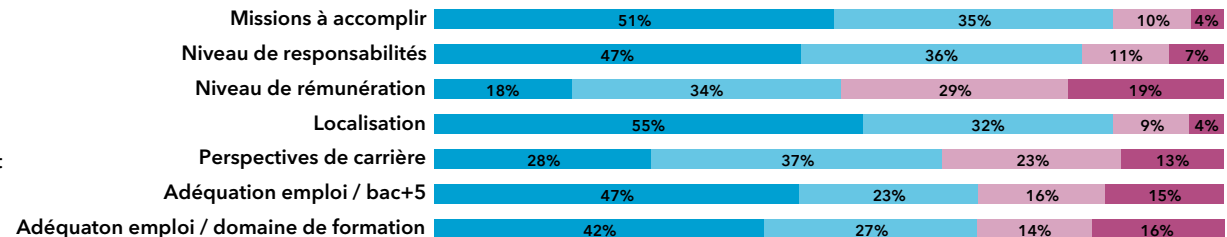


Salaire net mensuel (pour un emploi à temps plein en France)

Moyenne = **1736** € Médiane = **1640** €
Min = **200** € Max = **4500** €

Répondants : 91% (337 / 371)

Satisfaction de l'emploi et adéquation emploi/formation

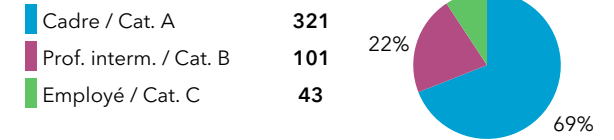


Le taux d'adéquation globale emploi / formation est de **58%**

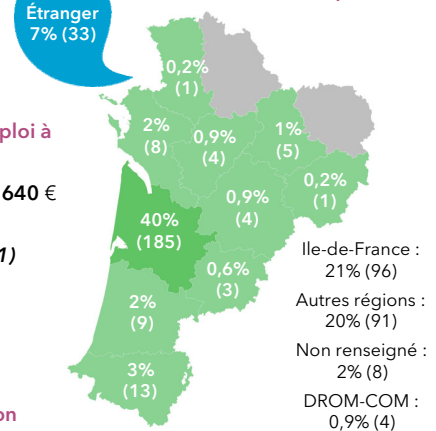
Formations suivies

Doctorat	25
Autre M2	10
Préparation au concours	13
Formation de niveau inférieur au M2	21
Mastère spécialisé	3
Autre	7

Professions et catégories socioprofessionnelles



Localisation de l'emploi



Taux de retour : 80,3%

Diplômés : 117

Répondants : 94

Genre

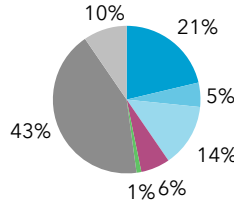
Femmes 55 59% 41%
Hommes 39

Age au diplôme

Moyenne = 40 ans Médiane = 38 ans
Min = 24 ans Max = 83 ans

Type de bac

Bac littéraire 20
Bac économique 5
Bac scientifique 13
Bac technologique 6
Bac professionnel 1
Titre étranger 40
Autre équivalence 9



12% (11) ont candidaté à des concours après le M2

	Candidats	Tx de candidature	Lauréats	Tx de réussite net
Enseignement	9	10%	2	33%
Administration	2	2%	0	0%
Total	11	12%	2	25%

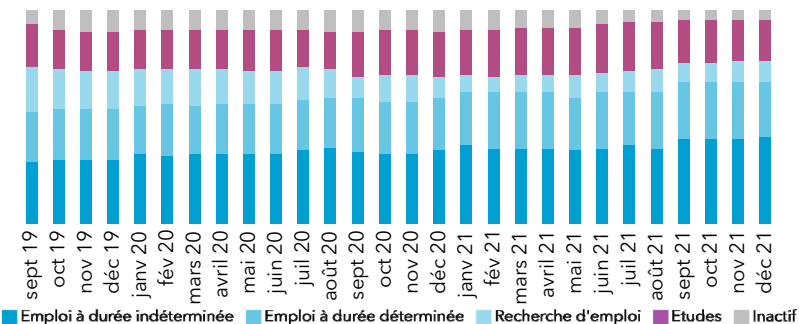
34% (32) ont poursuivi des études

Durée de la poursuite d'études


Dernier diplôme préparé

1 an immédiatement	3	3%	Doctorat	15
2 ans immédiatement	1	1%	Autre M2	7
3 ans immédiatement	14	15%	Préparation au concours	5
Reprise d'études	14	15%	Formation de niveau inf. au M2	4
			Autre	1

Parcours des diplômés




Situation au 1er décembre 2021 des diplômés



Le taux d'insertion est de 87,7 %


L'emploi occupé par les diplômés au 1er décembre 2021

Type de contrat de travail



Le taux d'emploi à durée indéterminée est de 63 %

Les principaux secteurs d'activité de l'employeur




Les principaux domaines métiers



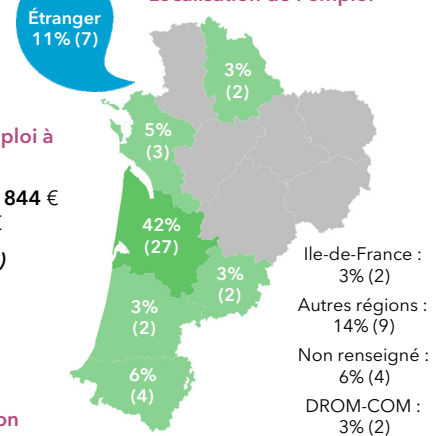
Formations suivies

Doctorat 12
Autre M2 4
Préparation au concours 1
Formation de niveau inférieur au M2 1

Professions et catégories socioprofessionnelles



Localisation de l'emploi

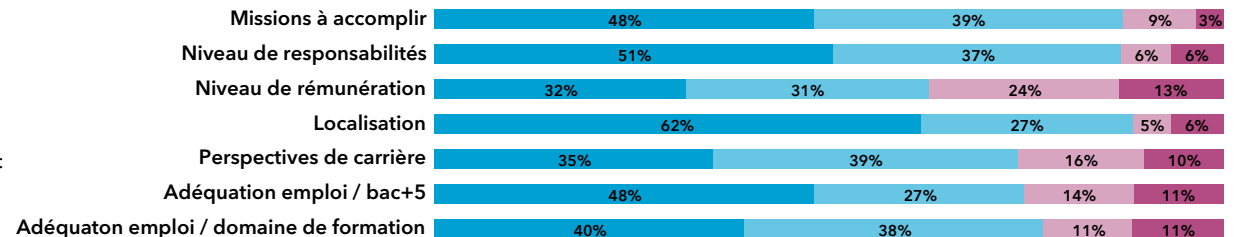


Salaires net mensuel (pour un emploi à temps plein en France)

Moyenne = 2033 € Médiane = 1844 €
Min = 850 € Max = 3500 €

Répondants : 83 % (39 / 47)

Satisfaction de l'emploi et adéquation emploi/formation



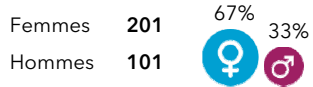
Le taux d'adéquation globale emploi / formation est de 66 %

Taux de retour : 75,9%

Diplômés : 398

Répondants : 302

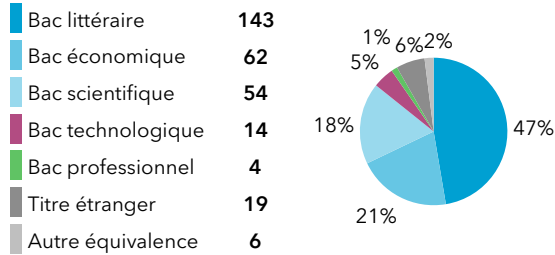
Genre



Age au diplôme

Moyenne = 27 ans Médiane = 24 ans
Min = 22 ans Max = 83 ans

Type de bac



27% (81) ont candidaté à des concours après le M2

	Candidats	Tx de candidature	Lauréats	Tx de réussite net
Enseignement	69	23%	42	71%
Administration	15	5%	1	8%
Total	81	27%	43	63%

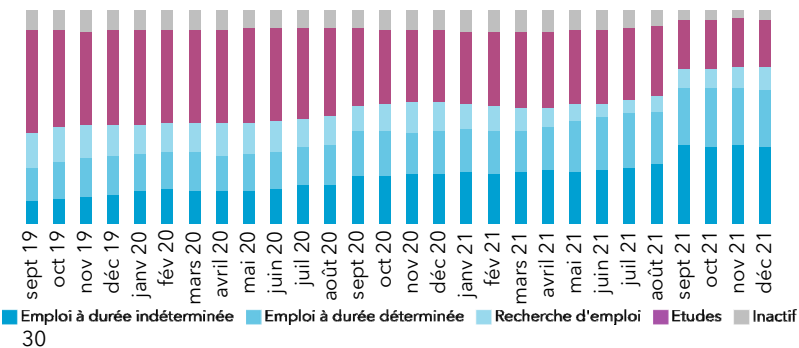
60% (181) ont poursuivi des études

Durée de la poursuite d'études


Dernier diplôme préparé

1 an immédiatement	45	15%	Doctorat	32
2 ans immédiatement	36	12%	Autre M2	61
3 ans immédiatement	62	21%	Préparation au concours	26
Reprise d'études	38	13%	Formation de niveau inf. au M2	49
			Mastère spécialisé	2
			Autre	11

Parcours des diplômés




Situation au 1er décembre 2021 des diplômés



Le taux d'insertion est de 85,4%

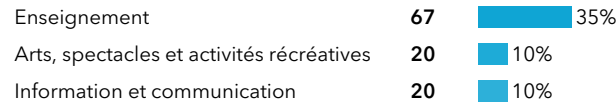
L'emploi occupé par les diplômés au 1er décembre 2021

Type de contrat de travail

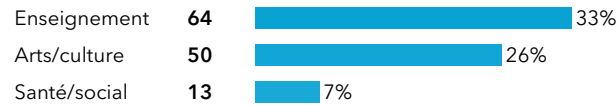


Le taux d'emploi à durée indéterminée est de 60%

Les principaux secteurs d'activité de l'employeur



Les principaux domaines métiers



Salaires net mensuel (pour un emploi à temps plein en France)

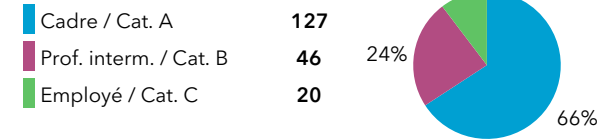
Moyenne = 1676 € Médiane = 1506 €
Min = 700 € Max = 4200 €

Répondants : 89% (128 / 144)

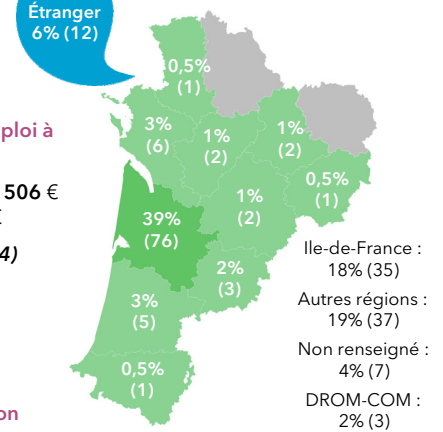
Formations suivies

Doctorat	27
Autre M2	10
Préparation au concours	7
Formation de niveau inférieur au M2	17
Mastère spécialisé	1
Autre	5

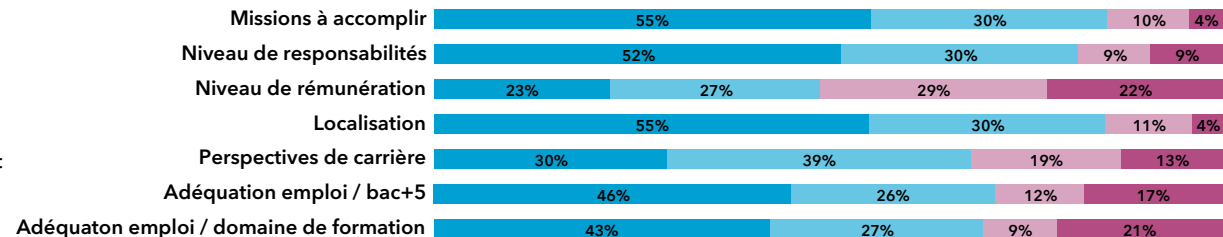
Professions et catégories socioprofessionnelles



Localisation de l'emploi



Satisfaction de l'emploi et adéquation emploi/formation




Le taux d'adéquation globale emploi / formation est de 61%

Taux de retour : 75,4%

Diplômés : 240

Répondants : 181

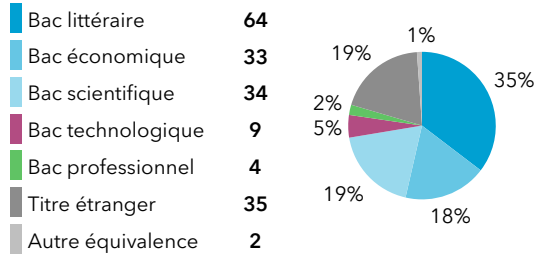
Genre



Age au diplôme

Moyenne = 27 ans Médiane = 25 ans
Min = 22 ans Max = 64 ans

Type de bac



18% (33) ont candidaté à des concours après le M2

	Candidats	Tx de candidature	Lauréats	Tx de réussite net
Enseignement	28	15%	9	39%
Administration	7	4%	1	20%
Total	33	18%	10	38%

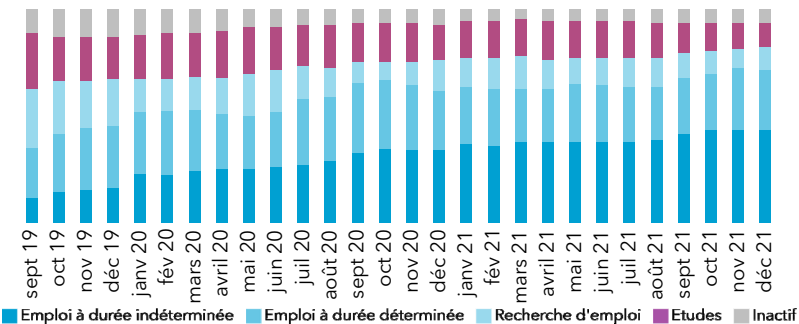
38% (69) ont poursuivi des études

Durée de la poursuite d'études

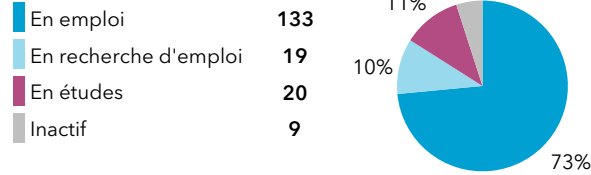
Dernier diplôme préparé

1 an immédiatement	19	10%	Doctorat	11
2 ans immédiatement	14	8%	Autre M2	15
3 ans immédiatement	14	8%	Préparation au concours	20
Reprise d'études	22	12%	Formation de niveau inf. au M2	15
			Mastère spécialisé	4
			Autre	4

Parcours des diplômés




Situation au 1er décembre 2021 des diplômés



Le taux d'insertion est de 87,5%

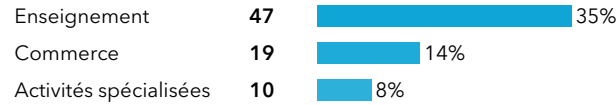
L'emploi occupé par les diplômés au 1er décembre 2021

Type de contrat de travail

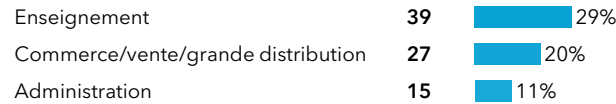


Le taux d'emploi à durée indéterminée est de 62%

Les principaux secteurs d'activité de l'employeur



Les principaux domaines métiers

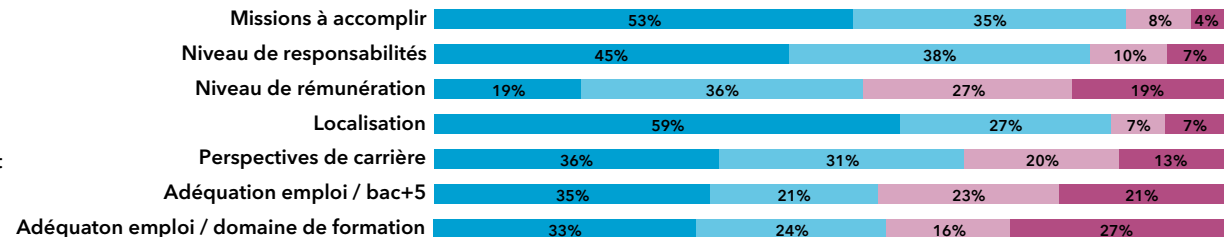


Salaire net mensuel (pour un emploi à temps plein en France)

Moyenne = 1709 € Médiane = 1600 €
Min = 200 € Max = 3500 €

Répondants : 88 % (86 / 98)

Satisfaction de l'emploi et adéquation emploi/formation




Le taux d'adéquation globale emploi / formation est de 45%

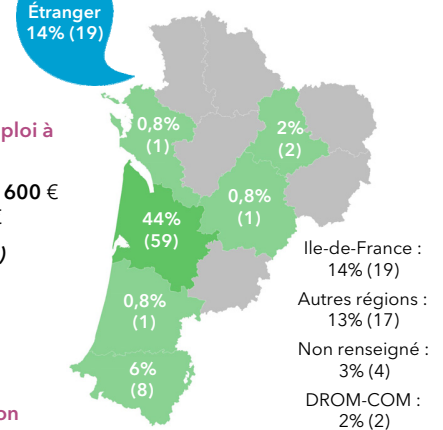
Formations suivies

Doctorat	6
Autre M2	4
Préparation au concours	4
Formation de niveau inférieur au M2	3
Mastère spécialisé	2
Autre	1

Professions et catégories socioprofessionnelles



Localisation de l'emploi



Taux de retour : 82,3%

Diplômés : 243

Répondants : 200

Genre

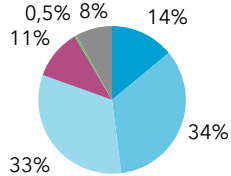
Femmes **139** 70%
Hommes **61** 31%

Age au diplôme

Moyenne = **25** ans Médiane = **24** ans
Min = **22** ans Max = **39** ans

Type de bac

Bac littéraire **28**
Bac économique **68**
Bac scientifique **65**
Bac technologique **22**
Bac professionnel **1**
Titre étranger **16**



8% (15) ont candidaté à des concours après le M2

	Candidats	Tx de candidature	Lauréats	Tx de réussite net
Enseignement	3	2%	0	0%
Administration	12	6%	2	25%
Total	15	8%	2	20%

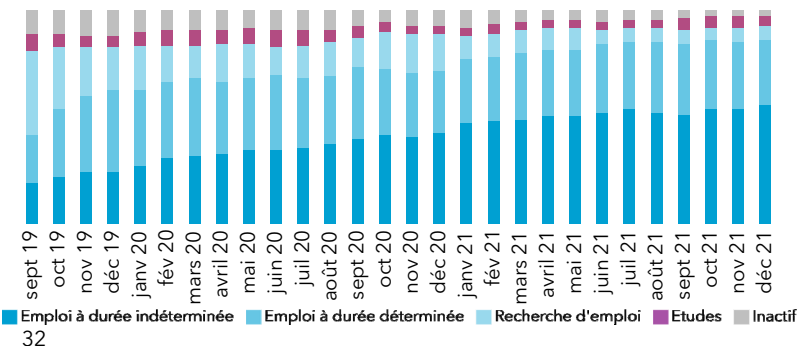
14% (28) ont poursuivi des études

Durée de la poursuite d'études

Dernier diplôme préparé

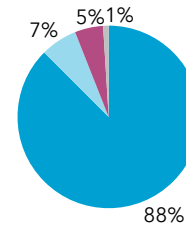
1 an immédiatement	8	4%	Doctorat	4
2 ans immédiatement	4	2%	Autre M2	5
3 ans immédiatement	2	1%	Préparation au concours	3
Reprise d'études	14	7%	Formation de niveau inf. au M2	10
			Mastère spécialisé	1
			Autre	5

Parcours des diplômés



Situation au 1er décembre 2021 des diplômés

En emploi **175**
En recherche d'emploi **13**
En études **10**
Inactif **2**



Le taux d'insertion est de **93,1 %**

L'emploi occupé par les diplômés au 1er décembre 2021

Type de contrat de travail

CDI **97** 55%
Fonctionnaire **2** 1%
Prof. libérale, indépendant **15** 9%
Emploi à durée déterminée **61** 35%

Le taux d'emploi à durée indéterminée est de **65 %**

Les principaux secteurs d'activité de l'employeur

Activités spécialisées **35** 20%
Autres activités de services **30** 17%
Administration publique **29** 17%

Les principaux domaines métiers

Information/communication **52** 30%
Aménagement/urbanisme **29** 17%
Marketing/publicité **12** 7%

Salaire net mensuel (pour un emploi à temps plein en France)

Moyenne = **1853 €** Médiane = **1760 €**
Min = **1111 €** Max = **4500 €**

Répondants : **92 % (142 / 154)**

Satisfaction de l'emploi et adéquation emploi/formation

Missions à accomplir	45%	42%	9%	4%
Niveau de responsabilités	45%	39%	12%	4%
Niveau de rémunération	15%	40%	29%	16%
Localisation	56%	33%	8%	3%
Perspectives de carrière	23%	39%	27%	11%
Adéquation emploi / bac+5	57%	21%	15%	7%
Adéquation emploi / domaine de formation	44%	33%	17%	5%

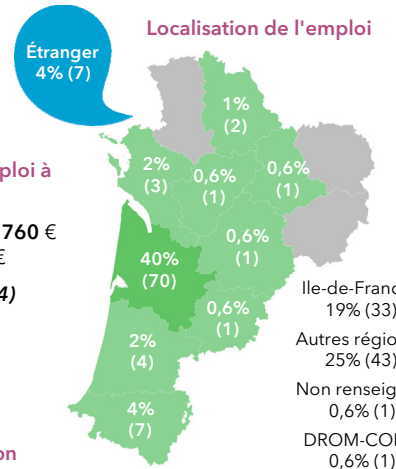
Le taux d'adéquation globale emploi / formation est de **64 %**

Formations suivies

Doctorat **4**
Préparation au concours **3**
Formation de niveau inférieur au M2 **2**
Autre **1**

Professions et catégories socioprofessionnelles

Cadre / Cat. A **132** 17%
Prof. interm. / Cat. B **29**
Employé / Cat. C **14** 8%

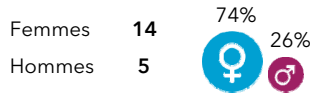


Taux de retour : 67,9%

Diplômés : 28

Répondants : 19

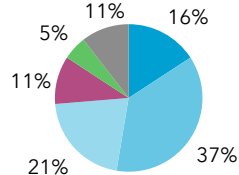
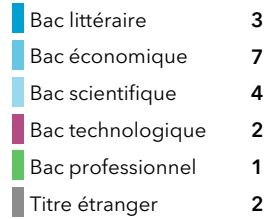
Genre



Age au diplôme

Moyenne = 25 ans Médiane = 24 ans
Min = 22 ans Max = 31 ans

Type de bac



5% (1) ont candidaté à des concours après le M2

	Candidats	Tx de candidature	Lauréats	Tx de réussite net
Enseignement	0	0%		
Administration	1	5%	1	100%
Total	1	5%	1	100%

5% (1) ont poursuivi des études

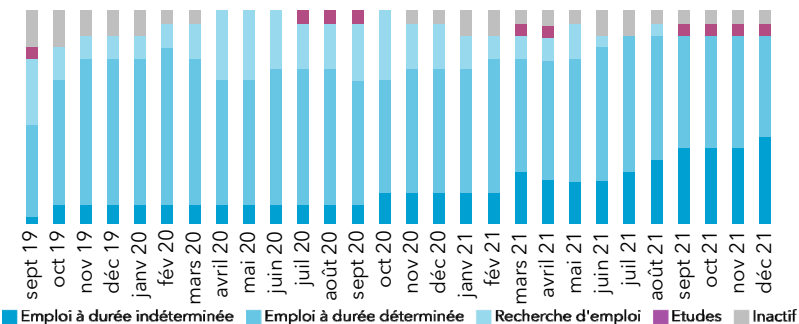
Durée de la poursuite d'études

1 an immédiatement	0	0%
2 ans immédiatement	0	0%
3 ans immédiatement	0	0%
Reprise d'études	1	5%

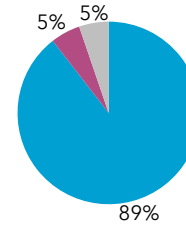
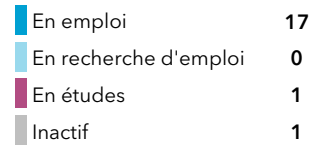
Dernier diplôme préparé

Mastère spécialisé	1
--------------------	---

Parcours des diplômés




Situation au 1er décembre 2021 des diplômés



Le taux d'insertion est de 100 %

L'emploi occupé par les diplômés au 1er décembre 2021

Type de contrat de travail

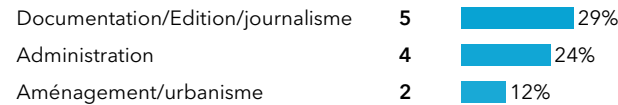


Le taux d'emploi à durée indéterminée est de 47 %

Les principaux secteurs d'activité de l'employeur



Les principaux domaines métiers



Salaire net mensuel (pour un emploi à temps plein en France)

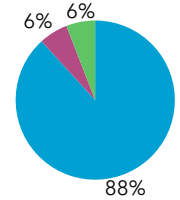
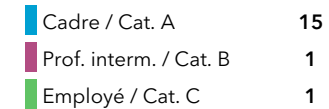
Moyenne = 1887 € Médiane = 1793 €
Min = 1235 € Max = 2690 €

Répondants : 100 % (12 / 12)

Formations suivies

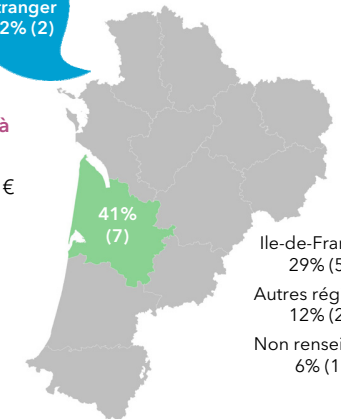
Mastère spécialisé 1

Professions et catégories socioprofessionnelles

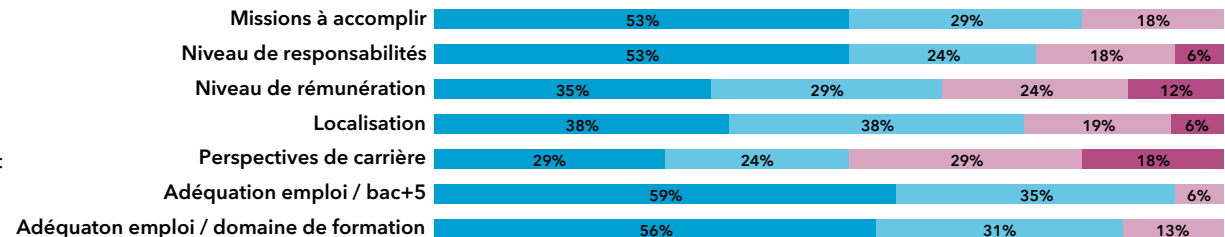


Localisation de l'emploi

Étranger 12% (2)



Satisfaction de l'emploi et adéquation emploi/formation



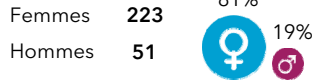
Le taux d'adéquation globale emploi / formation est de 81 %

Taux de retour : 74,5%

Diplômés : 368

Répondants : 274

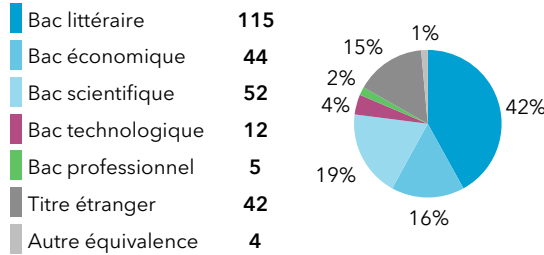
Genre



Age au diplôme

Moyenne = **27** ans Médiane = **24** ans
Min = **22** ans Max = **83** ans

Type de bac



20% (56) ont candidaté à des concours après le M2

	Candidats	Tx de candidature	Lauréats	Tx de réussite net
Enseignement	49	18%	24	56%
Administration	9	3%	1	17%
Total	56	20%	25	53%

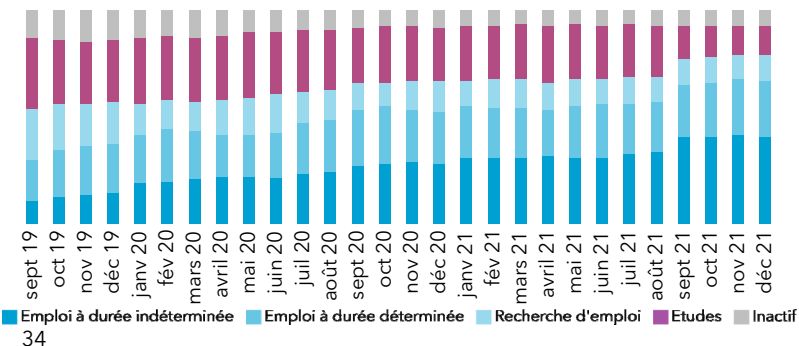
45% (123) ont poursuivi des études

Durée de la poursuite d'études

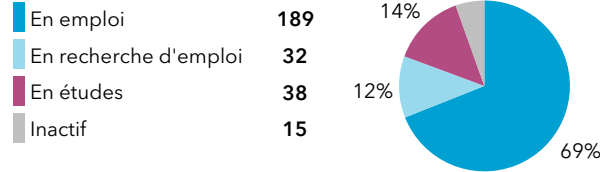
Dernier diplôme préparé

1 an immédiatement	28	10%	Doctorat	19
2 ans immédiatement	27	10%	Autre M2	32
3 ans immédiatement	37	14%	Préparation au concours	29
Reprise d'études	31	11%	Formation de niveau inf. au M2	30
			Mastère spécialisé	4
			Autre	9

Parcours des diplômés




Situation au 1er décembre 2021 des diplômés



Le taux d'insertion est de **85,5 %**

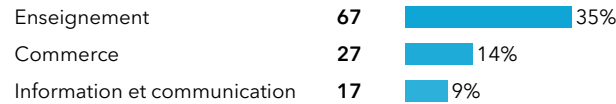
L'emploi occupé par les diplômés au 1er décembre 2021

Type de contrat de travail



Le taux d'emploi à durée indéterminée est de **61 %**

Les principaux secteurs d'activité de l'employeur



Les principaux domaines métiers

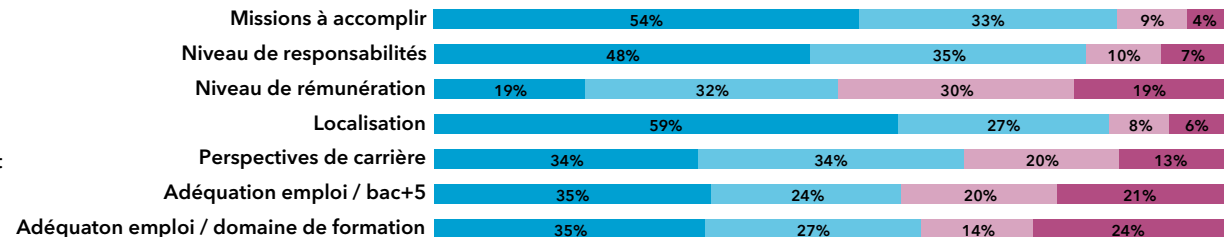


Salaires net mensuel (pour un emploi à temps plein en France)

Moyenne = **1658 €** Médiane = **1555 €**
Min = **200 €** Max = **3500 €**

Répondants : **89 % (124 / 139)**

Satisfaction de l'emploi et adéquation emploi/formation

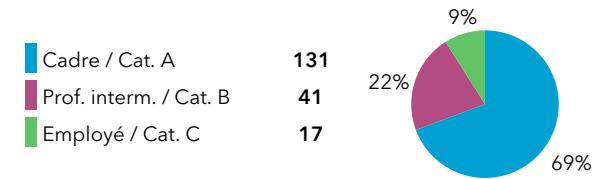


Le taux d'adéquation globale emploi / formation est de **49 %**

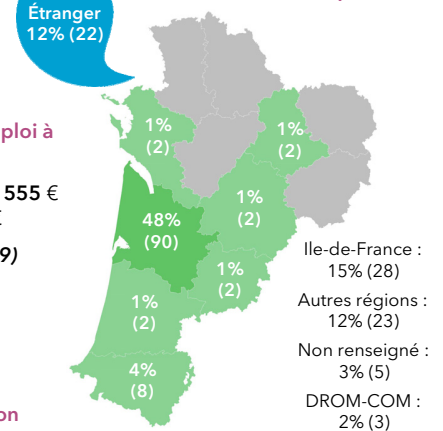
Formations suivies

Doctorat	13
Autre M2	6
Préparation au concours	7
Formation de niveau inférieur au M2	8
Mastère spécialisé	2
Autre	2

Professions et catégories socioprofessionnelles



Localisation de l'emploi

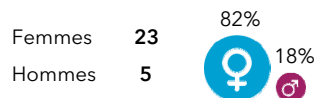


Taux de retour : 73,7%

Diplômés : 38

Répondants : 28

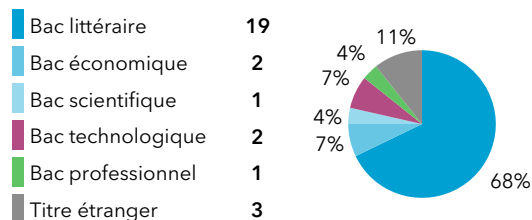
Genre



Age au diplôme

Moyenne = 25 ans Médiane = 24 ans
Min = 23 ans Max = 37 ans

Type de bac



21% (6) ont candidaté à des concours après le M2

	Candidats	Tx de candidature	Lauréats	Tx de réussite net
Enseignement	5	18%	2	50%
Administration	1	4%	0	0%
Total	6	21%	2	40%

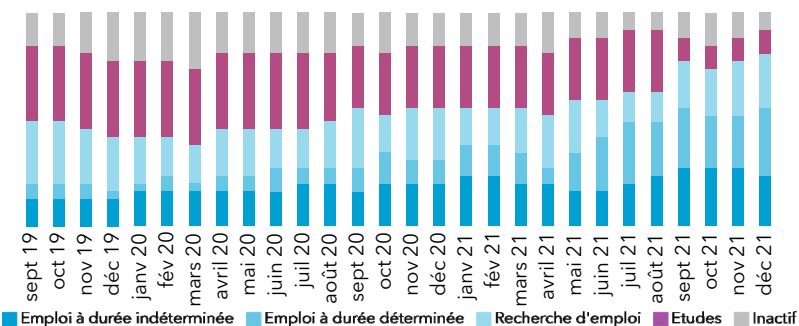
39% (11) ont poursuivi des études

Durée de la poursuite d'études

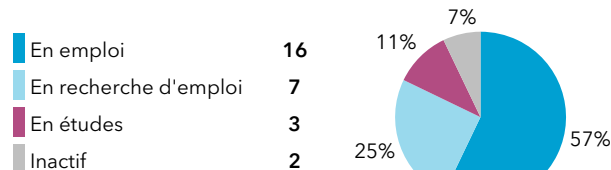
Dernier diplôme préparé

1 an immédiatement	3	11%	Doctorat	2
2 ans immédiatement	4	14%	Autre M2	3
3 ans immédiatement	3	11%	Préparation au concours	5
Reprise d'études	1	4%	Formation de niveau inf. au M2	1

Parcours des diplômés




Situation au 1er décembre 2021 des diplômés



Le taux d'insertion est de 69,6 %

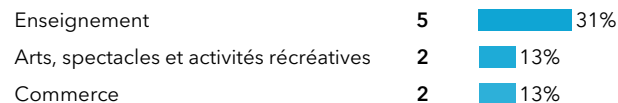
L'emploi occupé par les diplômés au 1er décembre 2021

Type de contrat de travail

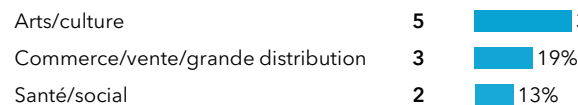


Le taux d'emploi à durée indéterminée est de 44 %

Les principaux secteurs d'activité de l'employeur



Les principaux domaines métiers



Salaires net mensuel (pour un emploi à temps plein en France)


Moyenne = 1367 € Médiane = 1307 €
Min = 1000 € Max = 2000 €

Répondants : 100 % (10 / 10)

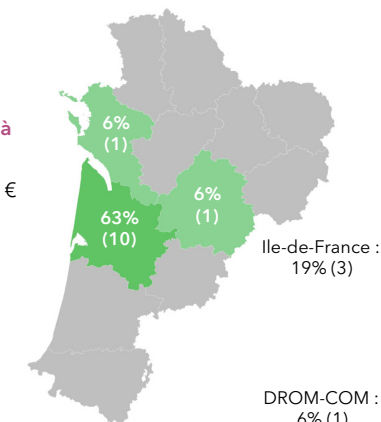
Formations suivies

Doctorat	2
Préparation au concours	1

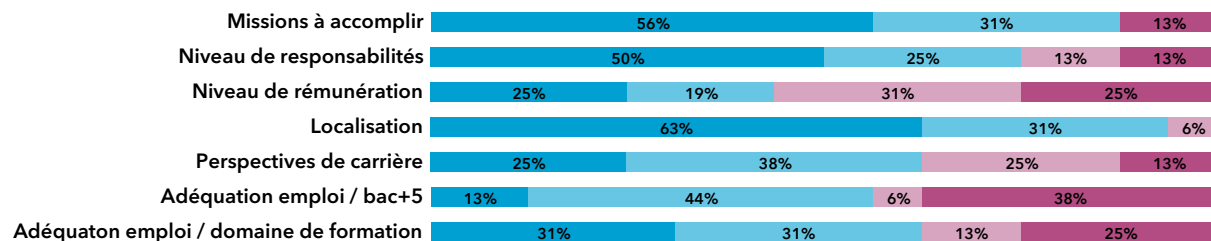
Professions et catégories socioprofessionnelles



Localisation de l'emploi



Satisfaction de l'emploi et adéquation emploi/formation



Le taux d'adéquation globale emploi / formation est de 50 %

**Master promotion 2019
Emploi au 1^{er} décembre 2021**

Libellé de l'emploi	Secteur d'activité de l'employeur	Contrat	PSC	Région de l'emploi	Salaire net mensuel
Mention Arts					
Artiste intervenant : pratiques artistiques et actions sociales					
ACCOMPAGNANT D'ÉLÈVES EN SITUATION DE HANDICAP	Enseignement	EDD	Employé/Cat C	Nouvelle-Aquitaine	
AGENT ADMINISTRATIF	Administration publique	EDI	Employé/Cat C	Nouvelle-Aquitaine	Entre 1 250 et 1 500 €
ARTISTE INTERVENANT	Enseignement	EDI	Cadre/Cat A	Nouvelle-Aquitaine	
CONSEILLER DE VENTE	Commerce	EDD	Prof. interm./Cat B	Nouvelle-Aquitaine	Entre 1 250 et 1 500 €
CRÉATEUR DE MODE	Industries	EDI	Cadre/Cat A	Nouvelle-Aquitaine	Moins de 1 250 €
RÉGISSEUR GÉNÉRAL	Enseignement	EDD	Cadre/Cat A	Ile-de-France	
VIDÉASTE	Enseignement	EDD	Cadre/Cat A	DROM-COM	
Arts plastiques					
ANIMATEUR PÉRISCOLAIRE	Autres activités de services	EDD	Prof. interm./Cat B	Nouvelle-Aquitaine	
ARTISTE - AUTEUR	Arts, spectacles et activités récréatives	EDI	Cadre/Cat A	Nouvelle-Aquitaine	Moins de 1 250 €
CONSEILLER DE VENTE	Commerce	EDI	Prof. interm./Cat B	Nouvelle-Aquitaine	Entre 1 250 et 1 500 €
CONSEILLER DE VENTE	Industries	EDI	Prof. interm./Cat B	Nouvelle-Aquitaine	
COORDINATEUR DE PROGRAMMATION ARTISTIQUE	Arts, spectacles et activités récréatives	EDD	Prof. interm./Cat B	Ile-de-France	Moins de 1 250 €
GRAPHISTE / AUXILIAIRE DE PRODUCTION	Administration publique	EDD	Cadre/Cat A	Nouvelle-Aquitaine	Entre 1 500 et 1 749 €
JUNIOR LEVEL ARTIST	Information et communication	EDD	Cadre/Cat A	Ile-de-France	2 000 € et plus
PET SITTER	Santé humaine et action sociale	EDI	Cadre/Cat A	Nouvelle-Aquitaine	Moins de 1 250 €
PROFESSEUR DES ÉCOLES	Enseignement	EDD	Cadre/Cat A	Nouvelle-Aquitaine	Entre 1 500 et 1 749 €

EDI : Emploi à durée indéterminée
EDD : Emploi à durée déterminée

Taux de retour : 66,7%

Diplômés : 6

Répondants : 4

**Les effectifs de diplômés sont insuffisants
pour décrire leurs parcours et les emplois occupés**

Taux de retour : 69,2%

Diplômés : 26

Répondants : 18

Genre

Femmes **10** 56% 44%
Hommes **8**

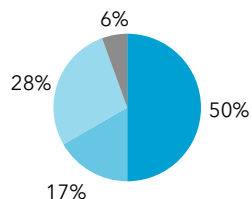


Age au diplôme

Moyenne = **27** ans Médiane = **25** ans
Min = **22** ans Max = **58** ans

Type de bac

Bac littéraire **9**
Bac économique **3**
Bac scientifique **5**
Titre étranger **1**



0% (0) ont candidaté à des concours après le M2

56% (10) ont poursuivi des études

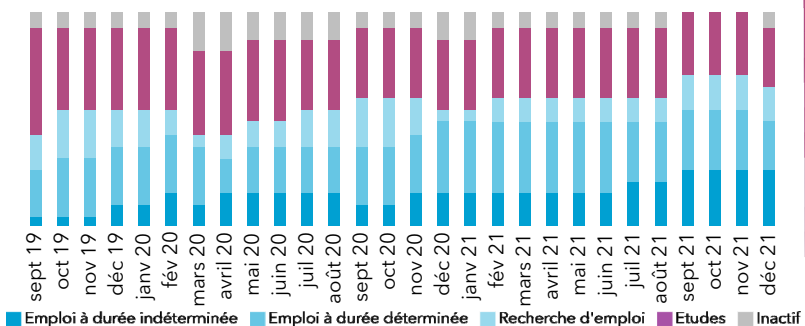
Durée de la poursuite d'études

1 an immédiatement **3** **17%**
2 ans immédiatement **1** **6%**
3 ans immédiatement **4** **22%**
Reprise d'études **2** **11%**

Dernier diplôme préparé

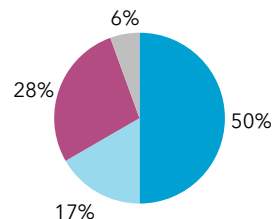
Doctorat **3**
Autre M2 **2**
Formation de niveau inf. au M2 **4**
Autre **1**

Parcours des diplômés



Situation au 1er décembre 2021 des diplômés

En emploi **9**
En recherche d'emploi **3**
En études **5**
Inactif **1**



Le taux d'insertion est de **75 %**

L'emploi occupé par les diplômés au 1er décembre 2021

Type de contrat de travail

CDI **5** **56%**
Fonctionnaire **0** **0%**
Prof. libérale, indépendant **0** **0%**
Emploi à durée déterminée **4** **44%**

Le taux d'emploi à durée indéterminée est de **56 %**

Les principaux secteurs d'activité de l'employeur

Information et communication **4** **44%**
Commerce **3** **33%**
Arts, spectacles et activités récréatives **1** **11%**

Les principaux domaines métiers

Arts/culture **4** **44%**
Commerce/vente/grande distribution **2** **22%**
Sport/loisir/animation **1** **11%**

Salaire net mensuel (pour un emploi à temps plein en France)

Moyenne = **1351** € Médiane = **1250** €
Min = **700** € Max = **2300** €

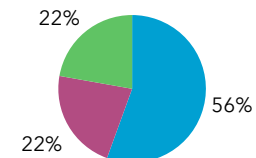
Répondants : **88 % (7 / 8)**

Formations suivies

Doctorat **3**
Autre M2 **1**
Formation de niveau inférieur au M2 **1**

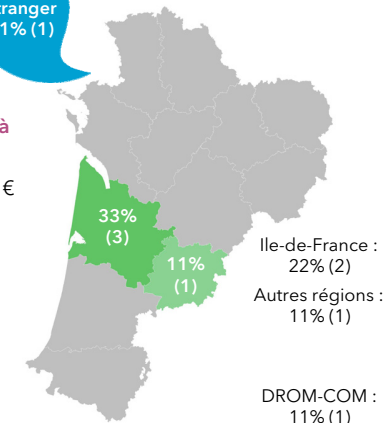
Professions et catégories socioprofessionnelles

Cadre / Cat. A **5**
Prof. interm. / Cat. B **2**
Employé / Cat. C **2**



Localisation de l'emploi

Étranger **11% (1)**



Satisfaction de l'emploi et adéquation emploi/formation

	Tout à fait	Plutôt oui	Plutôt non	Pas du tout
Missions à accomplir	44%	33%	11%	11%
Niveau de responsabilités	33%	33%	11%	22%
Niveau de rémunération	11%	22%	33%	33%
Localisation	67%	33%		
Perspectives de carrière	22%	44%	11%	22%
Adéquation emploi / bac+5	33%	11%	11%	44%
Adéquation emploi / domaine de formation	14%	29%	14%	43%

Le taux d'adéquation globale emploi / formation est de **29 %**

**Master promotion 2019
Emploi au 1^{er} décembre 2021**

Libellé de l'emploi	Secteur d'activité de l'employeur	Contrat	PSC	Région de l'emploi	Salaire net mensuel
Mention Cinéma et audiovisuel					
Approches historiques et socio-culturelles du cinéma et de l'audiovisuel - Documentaires et archives					
ASSISTANT D'ARTISTE	Commerce	EDI	Employé/Cat C	Étranger	
ASSISTANT D'ÉDUCATION	Enseignement	EDD	Prof. interm./Cat B	Nouvelle-Aquitaine	Entre 1 250 et 1 500 €
CHARGÉ DE DIFFUSION	Information et communication	EDD	Cadre/Cat A	Bretagne	Moins de 1 250 €
CONSEILLER DE VENTE	Commerce	EDI	Prof. interm./Cat B	Nouvelle-Aquitaine	Entre 1 250 et 1 500 €
INTERVENANT	Information et communication	EDD	Cadre/Cat A	Nouvelle-Aquitaine	Moins de 1 250 €
MANAGER	Arts, spectacles et activités récréatives	EDI	Cadre/Cat A	Ile-de-France	Entre 1 750 et 1 999 €
RÉALISATEUR / SCÉNARISTE	Information et communication	EDD	Cadre/Cat A	DROM-COM	
RESPONSABLE MARKETING ET COMMUNICATION	Information et communication	EDI	Cadre/Cat A	Ile-de-France	2 000 € et plus
VENDEUR	Commerce	EDI	Employé/Cat C	Nouvelle-Aquitaine	Moins de 1 250 €

EDI : Emploi à durée indéterminée
EDD : Emploi à durée déterminée

Taux de retour : 66,7%

Diplômés : 12

Répondants : 8

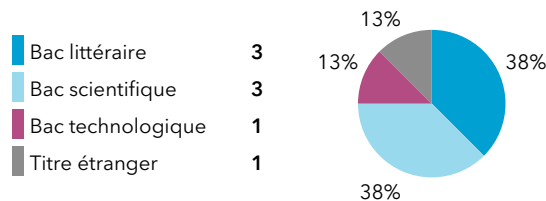
Genre



Age au diplôme

Moyenne = 26 ans Médiane = 25 ans
Min = 23 ans Max = 38 ans

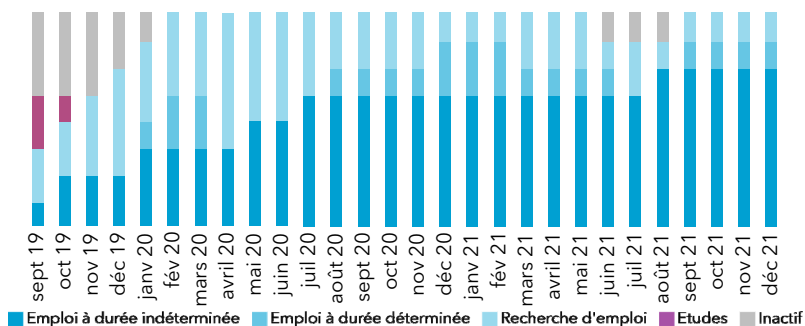
Type de bac



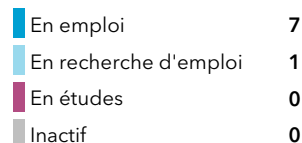
0% (0) ont candidaté à des concours après le M2

0% (0) ont poursuivi des études

Parcours des diplômés




Situation au 1er décembre 2021 des diplômés




Le taux d'insertion est de 87,5%

L'emploi occupé par les diplômés au 1er décembre 2021

Type de contrat de travail



Professions et catégories socioprofessionnelles




Le taux d'emploi à durée indéterminée est de 86%

Les principaux secteurs d'activité de l'employeur



Les principaux domaines métiers



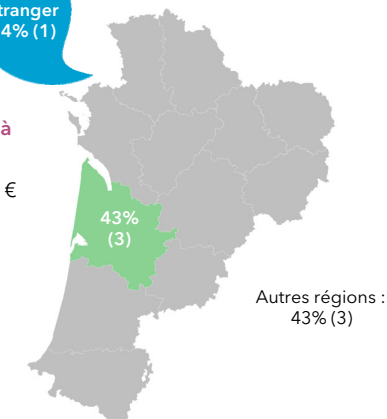
Salaire net mensuel (pour un emploi à temps plein en France)

Moyenne = 1816 € Médiane = 1744 €
Min = 1390 € Max = 2500 €

Répondants : 100% (5 / 5)

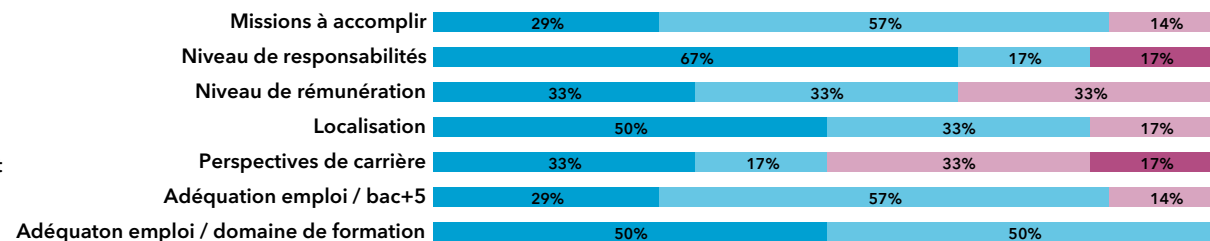
Étranger 14% (1)

Localisation de l'emploi



Autres régions : 43% (3)

Satisfaction de l'emploi et adéquation emploi/formation



Le taux d'adéquation globale emploi / formation est de 83%

**Master promotion 2019
Emploi au 1^{er} décembre 2021**

Libellé de l'emploi	Secteur d'activité de l'employeur	Contrat	PSC	Région de l'emploi	Salaires net mensuel
Mention Communication publique et politique					
Communication publique et politique					
CHARGÉ DE MISSION	Administration publique	EDI	Cadre/Cat A	Nouvelle-Aquitaine	2 000 € et plus
DESIGNER D'EXPÉRIENCE	Construction	EDI	Cadre/Cat A	Nouvelle-Aquitaine	Entre 1 750 et 1 999 €
DESIGNER DE SERVICES	Autres activités de services	EDI	Employé/Cat C	Nouvelle-Aquitaine	Entre 1 500 et 1 749 €
DESIGNER GRAPHIQUE	Information et communication	EDI	Cadre/Cat A	Occitanie	Entre 1 260 et 1 300 €
DESIGNER UX	Information et communication	EDD	Cadre/Cat A	Étranger	
DESIGNER UX/UI	Information et communication	EDI	Cadre/Cat A	Auvergne-Rhône-Alpes	Entre 1 050 et 1 749 €
GRAPHISTE	Activités spécialisées	EDI	Prof. interm./Cat B	Occitanie	Entre 1 250 et 1 500 €
Développement et environnement du XVI^{ème} siècle à nos jours					
AGENT DU PATRIMOINE	Administration publique	EDD	Employé/Cat C	Grand Est	Entre 1 250 et 1 500 €
PROFESSEUR DES ÉCOLES	Enseignement	EDD	Cadre/Cat A	Occitanie	
RÉCEPTIONNISTE DE NUIT	Hébergement et restauration	EDI	Employé/Cat C	Nouvelle-Aquitaine	Moins de 1 250 €
Sociétés européennes du XVI^{ème} siècle à nos jours					
ARCHIVISTE	Administration publique	EDD	Cadre/Cat A	Nouvelle-Aquitaine	
E-COMMERCE - INTERNATIONAL CUSTOMER SERVICE ADVISOR	Commerce	EDI	Prof. interm./Cat B	Étranger	2 000 € et plus
INSTITUTEUR	Enseignement	EDI	Cadre/Cat A	Ile-de-France	
PROFESSEUR D'HISTOIRE-GÉOGRAPHIE	Enseignement	EDI	Cadre/Cat A	Nouvelle-Aquitaine	
PROFESSEUR D'HISTOIRE-GÉOGRAPHIE	Enseignement	EDI	Cadre/Cat A	Ile-de-France	2 000 € et plus
PROFESSEUR D'HISTOIRE-GÉOGRAPHIE	Enseignement	EDI	Cadre/Cat A	Nouvelle-Aquitaine	
RÉDACTEUR DE PROGRAMME	Autres activités de services	EDD	Cadre/Cat A	Nouvelle-Aquitaine	2 000 € et plus

EDI : Emploi à durée indéterminée
EDD : Emploi à durée déterminée

Taux de retour : 87,5%

Diplômés : 8

Répondants : 7

Genre

Femmes 7
Hommes 0

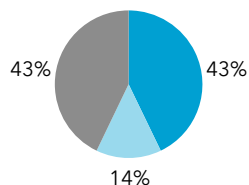


Age au diplôme

Moyenne = 27 ans Médiane = 24 ans
Min = 23 ans Max = 33 ans

Type de bac

Bac littéraire 3
Bac scientifique 1
Titre étranger 3



0% (0) ont candidaté à des concours après le M2

43% (3) ont poursuivi des études

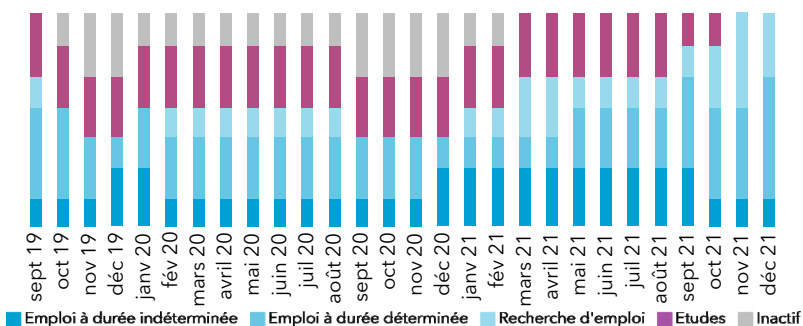
Durée de la poursuite d'études

1 an immédiatement 1 14%
2 ans immédiatement 1 14%
3 ans immédiatement 0 0%
Reprise d'études 1 14%

Dernier diplôme préparé

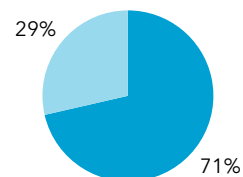
Autre M2 1
Formation de niveau inf. au M2 1
Autre 1

Parcours des diplômés



Situation au 1er décembre 2021 des diplômés

En emploi 5
En recherche d'emploi 2
En études 0
Inactif 0



Le taux d'insertion est de 71,4 %

L'emploi occupé par les diplômés au 1er décembre 2021

Type de contrat de travail

CDI 1 20%
Fonctionnaire 0 0%
Prof. libérale, indépendant 0 0%
Emploi à durée déterminée 4 80%

Professions et catégories socioprofessionnelles

Cadre / Cat. A 1 20%
Prof. interm. / Cat. B 4 80%
Employé / Cat. C 0

Le taux d'emploi à durée indéterminée est de 20 %

Les principaux secteurs d'activité de l'employeur

Enseignement 2 40%
Arts, spectacles et activités récréatives 1 20%
Activités spécialisées 1 20%

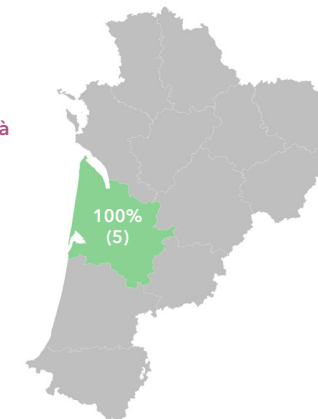
Les principaux domaines métiers

Études/conseil 2 40%
Tourisme/hôtellerie/restauration 1 20%
Enseignement 1 20%

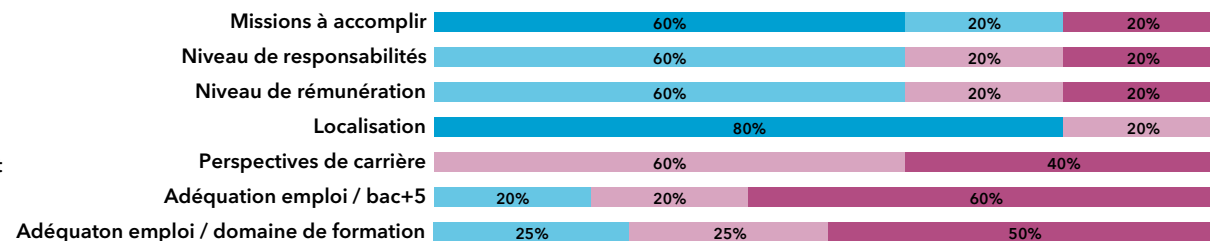
Salaire net mensuel (pour un emploi à temps plein en France)

Données non significatives

Localisation de l'emploi



Satisfaction de l'emploi et adéquation emploi/formation



Le taux d'adéquation globale emploi / formation est de 0 %

**Master promotion 2019
Emploi au 1^{er} décembre 2021**

Libellé de l'emploi	Secteur d'activité de l'employeur	Contrat	PSC	Région de l'emploi	Salaires net mensuel
Mention Études culturelles					
Langues, lettres, arts					
AGENT RELATION CLIENT	Information et communication	EDI	Prof. interm./Cat B	Nouvelle-Aquitaine	Entre 1 750 et 1 999 €
ANIMATEUR	Arts, spectacles et activités récréatives	EDD	Prof. interm./Cat B	Nouvelle-Aquitaine	
ASSISTANT D'ÉDUCATION	Enseignement	EDD	Prof. interm./Cat B	Nouvelle-Aquitaine	Entre 1 250 et 1 500 €
CONSEILLER EN INSERTION PROFESSIONNELLE	Activités spécialisées	EDD	Prof. interm./Cat B	Nouvelle-Aquitaine	Entre 1 500 et 1 749 €
INGÉNIEUR D'ÉTUDES	Enseignement	EDD	Cadre/Cat A	Nouvelle-Aquitaine	Entre 1 500 et 1 749 €

EDI : Emploi à durée indéterminée
EDD : Emploi à durée déterminée

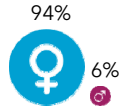
Taux de retour : 66,7%

Diplômés : 24

Répondants : 16

Genre

Femmes 15
Hommes 1

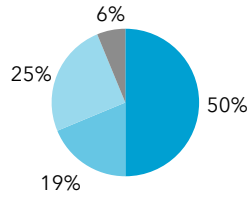


Age au diplôme

Moyenne = 26 ans Médiane = 26 ans
Min = 23 ans Max = 32 ans

Type de bac

Bac littéraire 8
Bac économique 3
Bac scientifique 4
Titre étranger 1

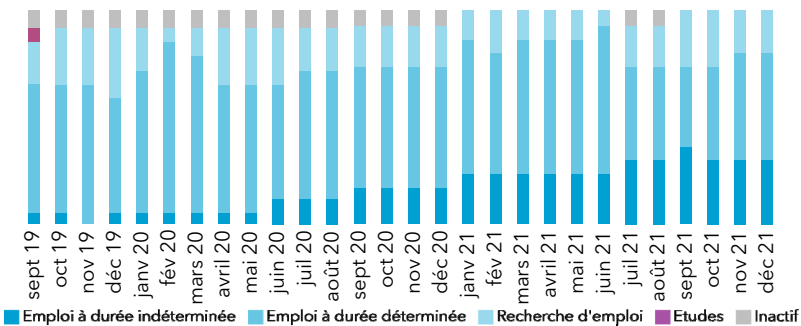


13% (2) ont candidaté à des concours après le M2

	Candidats	Tx de candidature	Lauréats	Tx de réussite net
Enseignement	0			
Administration	2	13%	0	0%
Total	2	13%	0	0%

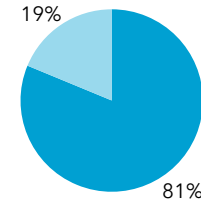
0% (0) ont poursuivi des études

Parcours des diplômés



Situation au 1er décembre 2021 des diplômés

En emploi 13
En recherche d'emploi 3
En études 0
Inactif 0



Le taux d'insertion est de 81,3%

L'emploi occupé par les diplômés au 1er décembre 2021

Type de contrat de travail

CDI 4 31%
Fonctionnaire 0 0%
Prof. libérale, indépendant 1 8%
Emploi à durée déterminée 8 62%

Professions et catégories socioprofessionnelles

Cadre / Cat. A 9 69%
Prof. interm. / Cat. B 2 15%
Employé / Cat. C 2 15%

Le taux d'emploi à durée indéterminée est de 38%

Les principaux secteurs d'activité de l'employeur

Enseignement 10 77%
Santé humaine et action sociale 1 8%
Activités financières et d'assurance 1 8%

Les principaux domaines métiers

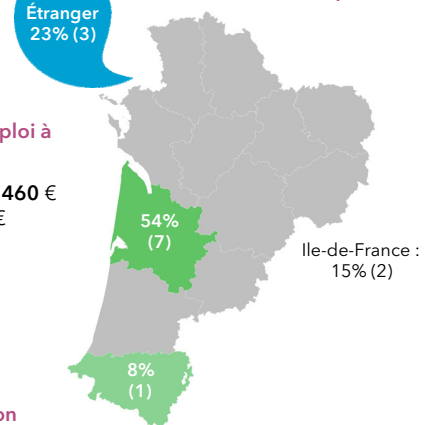
Enseignement 9 69%
Santé/social 1 8%
Commerce/vente/grande distribution 1 8%

Salaire net mensuel (pour un emploi à temps plein en France)

Moyenne = 1544 € Médiane = 1460 €
Min = 1209 € Max = 2308 €

Répondants : 100% (7 / 7)

Localisation de l'emploi



Satisfaction de l'emploi et adéquation emploi/formation

	Tout à fait	Plutôt oui	Plutôt non	Pas du tout
Missions à accomplir	77%	8%	15%	
Niveau de responsabilités	38%	54%	8%	
Niveau de rémunération	31%	15%	46%	8%
Localisation	85%	15%		
Perspectives de carrière	38%	46%	15%	
Adéquation emploi / bac+5	31%	31%	23%	15%
Adéquation emploi / domaine de formation	50%	17%	17%	17%

Le taux d'adéquation globale emploi / formation est de 58%

**Master promotion 2019
Emploi au 1^{er} décembre 2021**

Libellé de l'emploi	Secteur d'activité de l'employeur	Contrat	PSC	Région de l'emploi	Salaires net mensuel
Mention Français langue étrangère					
Français langue étrangère					
ASSISTANT DE FORMATION	Enseignement	EDI	Prof. interm./Cat B	Nouvelle-Aquitaine	Entre 1 250 et 1 500 €
ASSISTANT PÉDAGOGIQUE	Enseignement	EDD	Prof. interm./Cat B	Nouvelle-Aquitaine	Entre 1 250 et 1 500 €
CHARGÉ DE MISSION	Santé humaine et action sociale	EDI	Cadre/Cat A	Nouvelle-Aquitaine	
CHARGÉ DE PRODUCTION	Activités financières et d'assurance	EDI	Cadre/Cat A	Ile-de-France	Entre 1 250 et 1 500 €
DIRECTEUR PÉDAGOGIQUE	Enseignement	EDD	Cadre/Cat A	Étranger	
FORMATEUR EN FRANÇAIS LANGUE ÉTRANGÈRE	Enseignement	EDD	Cadre/Cat A	Nouvelle-Aquitaine	Entre 1 500 et 1 749 €
GESTIONNAIRE DE SCOLARITÉ	Enseignement	EDD	Employé/Cat C	Nouvelle-Aquitaine	Moins de 1 250 €
INGENIEUR PÉDAGOGIQUE	Enseignement	EDD	Cadre/Cat A	Ile-de-France	2 000 € et plus
MYP-DP FRENCH TEACHER	Enseignement	EDI	Cadre/Cat A	Étranger	
PROFESSEUR DE FRANÇAIS	Enseignement	EDI	Cadre/Cat A	Nouvelle-Aquitaine	Entre 1 500 et 1 749 €
PROFESSEUR DE FRANÇAIS	Enseignement	EDD	Cadre/Cat A	Étranger	
PROFESSEUR DE FRANÇAIS LANGUE ÉTRANGÈRE	Enseignement	EDD	Cadre/Cat A	Nouvelle-Aquitaine	
VENDEUR	Commerce	EDD	Employé/Cat C	Nouvelle-Aquitaine	

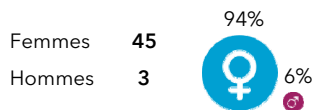
EDI : Emploi à durée indéterminée
EDD : Emploi à durée déterminée

Taux de retour : 82,8%

Diplômés : 58

Répondants : 48

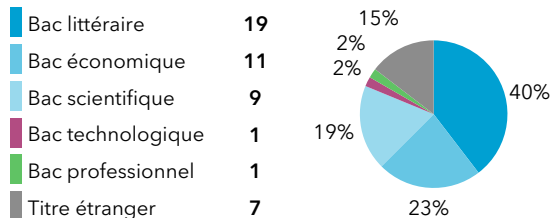
Genre



Age au diplôme

Moyenne = **25** ans Médiane = **24** ans
Min = **22** ans Max = **35** ans

Type de bac



0% (0) ont candidaté à des concours après le M2

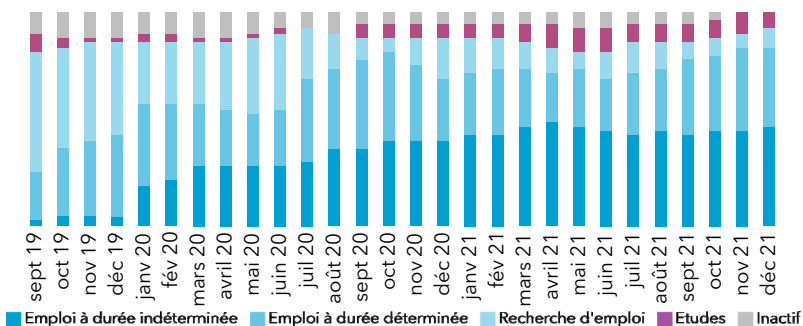
17% (8) ont poursuivi des études

Durée de la poursuite d'études

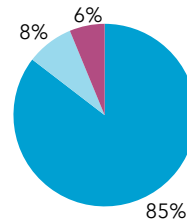
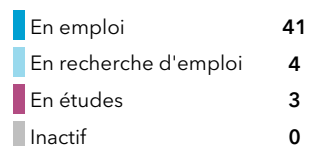
Dernier diplôme préparé

1 an immédiatement	1	2%	Formation de niveau inf. au M2	4
2 ans immédiatement	0	0%	Mastère spécialisé	2
3 ans immédiatement	0	0%	Autre	2
Reprise d'études	7	15%		

Parcours des diplômés




Situation au 1er décembre 2021 des diplômés



Le taux d'insertion est de **91,1 %**


L'emploi occupé par les diplômés au 1er décembre 2021

Type de contrat de travail

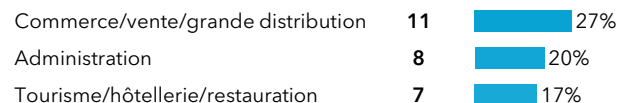


Le taux d'emploi à durée indéterminée est de **56 %**

Les principaux secteurs d'activité de l'employeur



Les principaux domaines métiers



Salaire net mensuel (pour un emploi à temps plein en France)


Moyenne = **1622 €** Médiane = **1610 €**
Min = **200 €** Max = **2430 €**

Répondants : **88 % (28 / 32)**

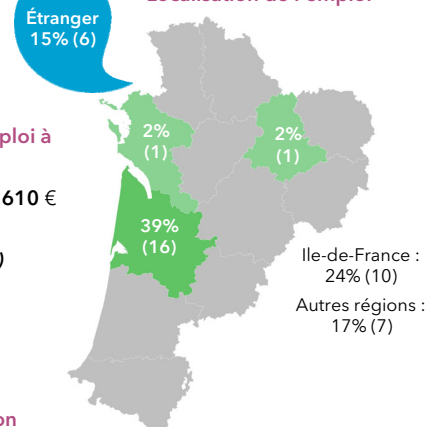
Formations suivies

Formation de niveau inférieur au M2	2
Mastère spécialisé	1

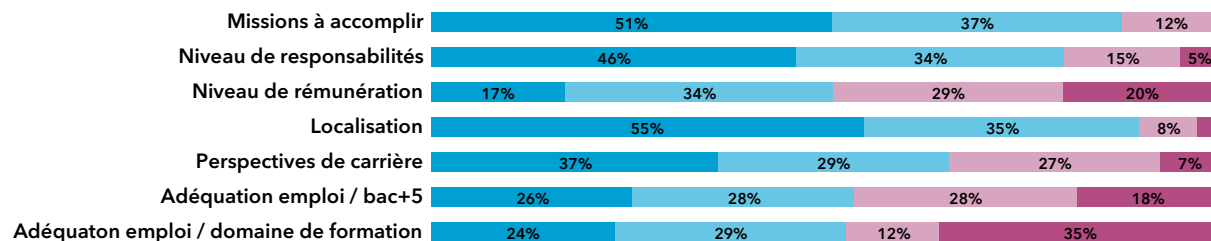
Professions et catégories socioprofessionnelles



Localisation de l'emploi



Satisfaction de l'emploi et adéquation emploi/formation



Le taux d'adéquation globale emploi / formation est de **36 %**

**Master promotion 2019
Emploi au 1^{er} décembre 2021**

Libellé de l'emploi	Secteur d'activité de l'employeur	Contrat	PSC	Région de l'emploi	Salaire net mensuel
Mention Langues étrangères appliquées					
Économie du vin, oenotourisme, interculturalité					
ASSISTANT COMMERCIAL	Commerce	EDI	Cadre/Cat A	Nouvelle-Aquitaine	Entre 1 750 et 1 999 €
ASSISTANT COMMUNICATION ET ÉVÉNEMENTIEL	Agriculture	EDI	Prof. interm./Cat B	Étranger	
CAVISTE CONSEILLER EN VIN ET SPIRITUEUX	Commerce	EDD	Cadre/Cat A	Provence-Alpes-Côte d'Azur	Entre 1 500 et 1 749 €
CHEF DE PRODUIT / COMMERCIAL	Commerce	EDI	Cadre/Cat A	Ile-de-France	2 000 € et plus
CHEF DE PROJET ENSEIGNEMENT HYBRIDE	Enseignement	EDD	Cadre/Cat A	Nouvelle-Aquitaine	
CHEF SOMMELIER	Hébergement et restauration	EDI	Cadre/Cat A	Nouvelle-Aquitaine	2 000 € et plus
CONSEILLER EN SOMMELERIE	Commerce	EDD	Prof. interm./Cat B	Nouvelle-Aquitaine	Entre 1 500 et 1 749 €
COORDINATEUR PÉDAGOGIQUE	Enseignement	EDD	Cadre/Cat A	Nouvelle-Aquitaine	Entre 1 500 et 1 749 €
MANAGER DES VENTES EXPORT	Commerce	EDI	Cadre/Cat A	Étranger	
RESPONSABLE OENOTOURISME ET QUALIFICATION	Services adm. et de soutien	EDI	Cadre/Cat A	Nouvelle-Aquitaine	Entre 1 250 et 1 500 €
SOMMELIER	Hébergement et restauration	EDD	Cadre/Cat A	Étranger	
Management de projets transfrontaliers					
AGENT DE SERVICE AÉROPORTUAIRE	Services adm. et de soutien	EDI	Employé/Cat C	Occitanie	
ANIMATEUR SCIENTIFIQUE	Arts, spectacles et activités récréatives	EDD	Prof. interm./Cat B	Nouvelle-Aquitaine	
ASSISTANT RELATIONS INTERNATIONALES	Enseignement	EDD	Prof. interm./Cat B	Pays de la Loire	Entre 1 250 et 1 500 €
CHARGÉ DE PROJETS EUROPÉENS	Activités spécialisées	EDD	Cadre/Cat A	Centre-Val de Loire	Entre 1 500 et 1 749 €
CHARGÉ DE PROJETS EUROPÉENS DE RECHERCHE	Enseignement	EDD	Cadre/Cat A	Pays de la Loire	Entre 1 500 et 1 749 €
EXPERT EN PLANIFICATION AÉRIENNE	Administration publique	EDI	Cadre/Cat A	Nouvelle-Aquitaine	Entre 1 250 et 1 500 €
MANAGER DE PROGRAMME	Enseignement	EDI	Cadre/Cat A	Étranger	
RÉFÉRENT MOBILITÉ INTERNATIONALE	Enseignement	EDD	Prof. interm./Cat B	Nouvelle-Aquitaine	Entre 1 250 et 1 500 €
VENDEUR	Commerce	EDI	Employé/Cat C	Nouvelle-Aquitaine	
VENDEUR À DOMICILE	Commerce	EDI	Cadre/Cat A	Occitanie	Moins de 1 250 €

EDI : Emploi à durée indéterminée
EDD : Emploi à durée déterminée

**Master promotion 2019
Emploi au 1^{er} décembre 2021**

Libellé de l'emploi	Secteur d'activité de l'employeur	Contrat	PSC	Région de l'emploi	Salaire net mensuel
Mention Langues étrangères appliquées					
Management d'événements nationaux et internationaux					
AGENT EXPORT	Transports	EDI	Prof. interm./Cat B	Nouvelle-Aquitaine	Entre 1 250 et 1 500 €
AGENT SERVICE COMPTABILITÉ	Transports	EDI	Employé/Cat C	Nouvelle-Aquitaine	
ASSISTANT ADMINISTRATIF	Enseignement	EDD	Prof. interm./Cat B	Nouvelle-Aquitaine	Entre 1 500 et 1 749 €
ASSISTANT DE DIRECTION	Arts, spectacles et activités récréatives	EDD	Prof. interm./Cat B	Ile-de-France	2 000 € et plus
CHARGÉ DE PROJETS	Hébergement et restauration	EDI	Cadre/Cat A	Nouvelle-Aquitaine	Entre 1 500 et 1 749 €
CHARGÉ DES DÉDICACES ET SIGNATURES	Services adm. et de soutien	EDI	Prof. interm./Cat B	Ile-de-France	Entre 1 500 et 1 749 €
CHARGÉ D'ÉVÉNEMENTS	Services adm. et de soutien	EDI	Cadre/Cat A	Ile-de-France	
CHARGÉ RELATIONS CLIENTS	Services adm. et de soutien	EDD	Prof. interm./Cat B	Nouvelle-Aquitaine	Entre 1 500 et 1 749 €
CHEF DE PROJET ÉVÉNEMENTIEL	Commerce	EDI	Cadre/Cat A	Ile-de-France	
CHEF DE PROJETS	Enseignement	EDD	Cadre/Cat A	Occitanie	Entre 1 250 et 1 500 €
CONSEILLER EN ASSURANCE	Activités financières et d'assurance	EDD	Prof. interm./Cat B	Nouvelle-Aquitaine	Entre 1 750 et 1 999 €
CONSEILLER EN VENTE	Commerce	EDD	Prof. interm./Cat B	Nouvelle-Aquitaine	Entre 1 250 et 1 500 €
COORDINATEUR DE PROJETS	Activités spécialisées	EDI	Cadre/Cat A	Ile-de-France	Entre 1 750 et 1 999 €
COORDINATEUR ÉVÉNEMENTIEL JUNIOR	Administration publique	EDD	Cadre/Cat A	Ile-de-France	2 000 € et plus
CUSTOMER EXPERIENCE EXPERT	Activités spécialisées	EDI	Cadre/Cat A	Étranger	
DIGITAL TEAM LEADER	Activités spécialisées	EDI	Cadre/Cat A	Ile-de-France	2 000 € et plus
MANAGER OPÉRATIONNEL	Hébergement et restauration	EDI	Cadre/Cat A	Ile-de-France	Entre 1 500 et 1 749 €
MEDIA TRADER	Information et communication	EDD	Cadre/Cat A	Ile-de-France	Entre 1 250 et 1 500 €
PROJECT MANAGER	Transports	EDI	Cadre/Cat A	Nouvelle-Aquitaine	Entre 1 500 et 1 749 €
SUPERVISEUR D'ÉQUIPE	Services adm. et de soutien	EDI	Prof. interm./Cat B	Étranger	


EDI : Emploi à durée indéterminée
EDD : Emploi à durée déterminée

Taux de retour : 72,8%

Diplômés : 114

Répondants : 83

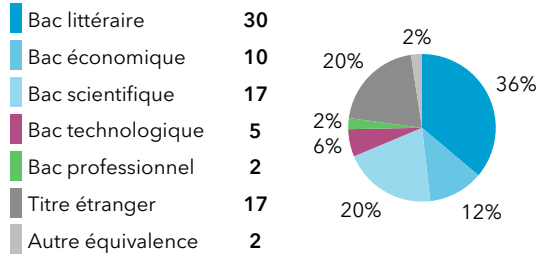
Genre



Age au diplôme

Moyenne = **29** ans Médiane = **25** ans
Min = **22** ans Max = **64** ans

Type de bac



33% (27) ont candidaté à des concours après le M2

	Candidats	Tx de candidature	Lauréats	Tx de réussite net
Enseignement	25	30%	9	41%
Administration	3	4%	0	0%
Total	27	33%	9	39%

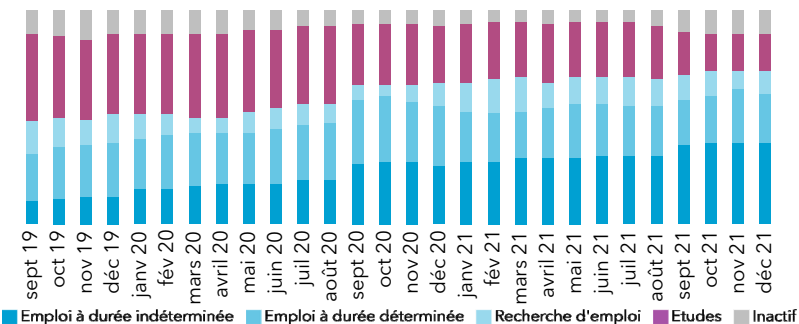
61% (51) ont poursuivi des études

Durée de la poursuite d'études


Dernier diplôme préparé

1 an immédiatement	17	20%	Doctorat	10
2 ans immédiatement	11	13%	Autre M2	14
3 ans immédiatement	13	16%	Préparation au concours	16
Reprise d'études	10	12%	Formation de niveau inf. au M2	9
			Mastère spécialisé	1
			Autre	1

Parcours des diplômés




Situation au 1er décembre 2021 des diplômés



Le taux d'insertion est de 85,2%

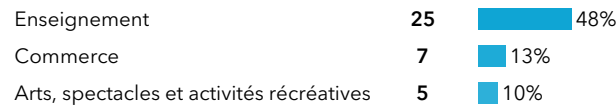
L'emploi occupé par les diplômés au 1er décembre 2021

Type de contrat de travail

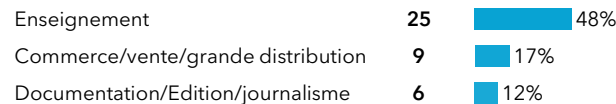


Le taux d'emploi à durée indéterminée est de 63%

Les principaux secteurs d'activité de l'employeur



Les principaux domaines métiers

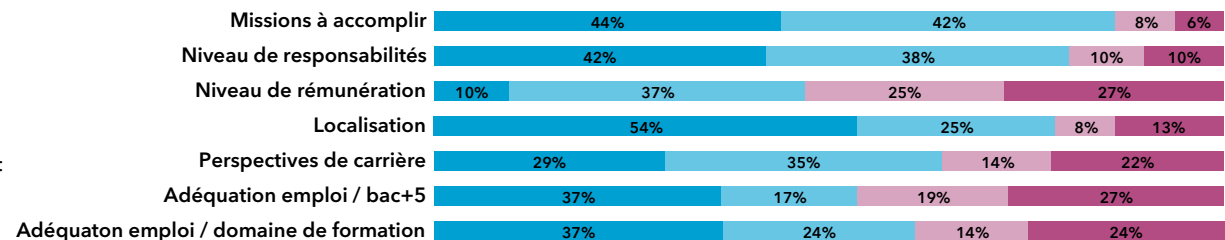


Salaire net mensuel (pour un emploi à temps plein en France)

Moyenne = **1631** € Médiane = **1500** €
Min = **850** € Max = **3500** €

Répondants : 82% (31 / 38)

Satisfaction de l'emploi et adéquation emploi/formation




Le taux d'adéquation globale emploi / formation est de 49%

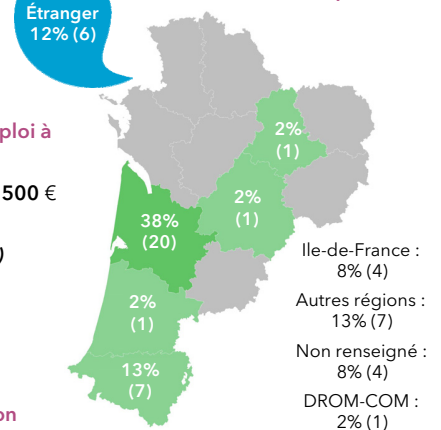
Formations suivies

Doctorat	5
Autre M2	4
Préparation au concours	2
Formation de niveau inférieur au M2	1
Mastère spécialisé	1
Autre	1

Professions et catégories socioprofessionnelles



Localisation de l'emploi



**Master promotion 2019
Emploi au 1^{er} décembre 2021**

Libellé de l'emploi	Secteur d'activité de l'employeur	Contrat	PSC	Région de l'emploi	Salaire net mensuel
Mention Langues, littératures et civilisations étrangères et régionales					
Études anglophones					
ANALYSTE FRAUDE	Commerce	EDI	Cadre/Cat A	Nouvelle-Aquitaine	Entre 1 750 et 1 999 €
ARTISTE AUTEUR / CRÉATEUR DE CONTENU	Arts, spectacles et activités récréatives	EDI	Cadre/Cat A	Nouvelle-Aquitaine	Entre 1 250 et 1 500 €
ASSISTANT D'ÉDUCATION	Enseignement	EDD	Prof. interm./Cat B	Nouvelle-Aquitaine	Moins de 1 250 €
ASSISTANT MÉDICO-ADMINISTRATIF	Santé humaine et action sociale	EDI	Prof. interm./Cat B	NR	
AUTO-ENTREPRENEUR	Activités spécialisées	EDI	Cadre/Cat A	Nouvelle-Aquitaine	2 000 € et plus
CHEF DE RANG / SOMMELIER	Hébergement et restauration	EDI	Employé/Cat C	Nouvelle-Aquitaine	Entre 1 750 et 1 999 €
CONSEILLER DE VENTE	Commerce	EDI	Prof. interm./Cat B	Nouvelle-Aquitaine	Moins de 1 250 €
PROFESSEUR D'ANGLAIS	Enseignement	EDI	Cadre/Cat A	Ile-de-France	
PROFESSEUR D'ANGLAIS	Enseignement	EDI	Cadre/Cat A	Nouvelle-Aquitaine	Entre 1 500 et 1 749 €
PROFESSEUR D'ANGLAIS	Enseignement	EDI	Cadre/Cat A	Nouvelle-Aquitaine	
PROFESSEUR D'ANGLAIS	Enseignement	EDD	Cadre/Cat A	DROM-COM	
PROFESSEUR DES ÉCOLES	Enseignement	EDD	Cadre/Cat A	Pays de la Loire	Entre 1 250 et 1 500 €
TÉLÉCONSEILLER	Commerce	EDD	Employé/Cat C	Nouvelle-Aquitaine	Moins de 1 250 €
VENDEUR	Commerce	EDD	Employé/Cat C	Occitanie	Moins de 1 250 €
Études basques					
DIRECTEUR DE PRODUCTION	Arts, spectacles et activités récréatives	EDD	Cadre/Cat A	Nouvelle-Aquitaine	Entre 1 500 et 1 749 €
ENSEIGNANT	Enseignement	EDD	Cadre/Cat A	Nouvelle-Aquitaine	Entre 1 250 et 1 500 €
JOURNALISTE	Information et communication	EDI	Cadre/Cat A	Nouvelle-Aquitaine	Entre 1 500 et 1 749 €
MAÎTRE AUXILIAIRE	Enseignement	EDD	Cadre/Cat A	Nouvelle-Aquitaine	Entre 1 250 et 1 500 €
PROFESSEUR DE BASQUE	Enseignement	EDI	Cadre/Cat A	Nouvelle-Aquitaine	
PROFESSEUR DES ÉCOLES	Enseignement	EDI	Cadre/Cat A	Nouvelle-Aquitaine	
Études chinoises - Études germaniques - identités, médiations, multiculturalité - Études japonaises - Les Andalus : domaines historiques arabophones et ibériques					
ASSISTANT EN LANGUE FRANÇAISE	Enseignement	EDD	Prof. interm./Cat B	Étranger	
CHEF DE CABINET	Administration publique	EDI	Cadre/Cat A	Nouvelle-Aquitaine	2 000 € et plus
CONSEILLER COMMERCIAL	Autres activités de services	EDI	Cadre/Cat A	Nouvelle-Aquitaine	
CONSEILLER COMMERCIAL BANQUE	Activités financières et d'assurance	EDI	Prof. interm./Cat B	Nouvelle-Aquitaine	Entre 1 500 et 1 749 €
ONLINE MARKETING MANAGER	Commerce	EDD	Cadre/Cat A	Étranger	
PROFESSEUR D'ALLEMAND	Enseignement	EDD	Cadre/Cat A	Nouvelle-Aquitaine	
PROFESSEUR D'ARABE	Enseignement	EDD	Cadre/Cat A	NR	
VENDEUR	Commerce	EDI	Employé/Cat C	Nouvelle-Aquitaine	Entre 1 250 et 1 500 €
VENDEUR	Industries	EDD	Employé/Cat C	Nouvelle-Aquitaine	Entre 1 250 et 1 500 €

EDI : Emploi à durée indéterminée
EDD : Emploi à durée déterminée

**Master promotion 2019
Emploi au 1^{er} décembre 2021**

Libellé de l'emploi	Secteur d'activité de l'employeur	Contrat	PSC	Région de l'emploi	Salaires net mensuel
Mention Langues, littératures et civilisations étrangères et régionales					
Études hispaniques et hispano-américaines					
AGENT IMMOBILIER	Activités immobilières	EDI	Cadre/Cat A	Étranger	
ASSISTANT D'ÉDUCATION	Enseignement	EDD	Prof. interm./Cat B	Nouvelle-Aquitaine	
ASSISTANT D'ÉDUCATION	Enseignement	EDD	Prof. interm./Cat B	Nouvelle-Aquitaine	
AUXILIAIRE DE CONVERSATION DE FRANÇAIS	Enseignement	EDD	Prof. interm./Cat B	Étranger	
CHARGÉ DE COMMUNICATION	Santé humaine et action sociale	EDD	Cadre/Cat A	Ile-de-France	2 000 € et plus
CONSEILLER COMMERCIAL	Commerce	EDI	Prof. interm./Cat B	Nouvelle-Aquitaine	
GESTIONNAIRE DES RELATIONS INTERNATIONALES	Enseignement	EDD	Cadre/Cat A	Auvergne-Rhône-Alpes	Entre 1 500 et 1 749 €
PROFESSEUR DES ÉCOLES	Enseignement	EDI	Cadre/Cat A	Nouvelle-Aquitaine	Entre 1 750 et 1 999 €
PROFESSEUR D'ESPAGNOL	Enseignement	EDI	Cadre/Cat A	Centre-Val de Loire	Entre 1 250 et 1 500 €
PROFESSEUR D'ESPAGNOL	Enseignement	EDI	Cadre/Cat A	Ile-de-France	Entre 1 500 et 1 749 €
PROFESSEUR D'ESPAGNOL	Enseignement	EDI	Cadre/Cat A	Nouvelle-Aquitaine	2 000 € et plus
PROFESSEUR D'ESPAGNOL	Enseignement	EDI	Cadre/Cat A	Nouvelle-Aquitaine	Moins de 1 250 €
PROFESSEUR D'ESPAGNOL	Enseignement	EDI	Cadre/Cat A	NR	2 000 € et plus
PROFESSEUR D'ESPAGNOL	Enseignement	EDI	Cadre/Cat A	Occitanie	Entre 1 500 et 1 749 €
PROFESSEUR D'ESPAGNOL	Enseignement	EDD	Cadre/Cat A	Occitanie	Entre 1 250 et 1 500 €
Traduction pour l'édition					
CONSEILLER EN MUTUELLE	Activités financières et d'assurance	EDI	Prof. interm./Cat B	Nouvelle-Aquitaine	2 000 € et plus
LIBRAIRE	Information et communication	EDI	Employé/Cat C	Étranger	
TRADUCTEUR	Arts, spectacles et activités récréatives	EDI	Cadre/Cat A	Nouvelle-Aquitaine	
TRADUCTEUR	Arts, spectacles et activités récréatives	EDI	Cadre/Cat A	NR	
TRADUCTEUR ET CORRECTEUR LITTÉRAIRE	Arts, spectacles et activités récréatives	EDI	Cadre/Cat A	Provence-Alpes-Côte d'Azur	
TRADUCTEUR LITTÉRAIRE	Activités spécialisées	EDI	Cadre/Cat A	Nouvelle-Aquitaine	Moins de 1 250 €
TRADUCTEUR, CORRECTEUR, ASSISTANT D'ÉDITION	Activités spécialisées	EDI	Cadre/Cat A	Ile-de-France	Entre 1 250 et 1 500 €
TRAVAILLEUR INDÉPENDANT	Services adm. et de soutien	EDI	Cadre/Cat A	Étranger	

EDI : Emploi à durée indéterminée
EDD : Emploi à durée déterminée

Taux de retour : 75%

Diplômés : 40

Répondants : 30

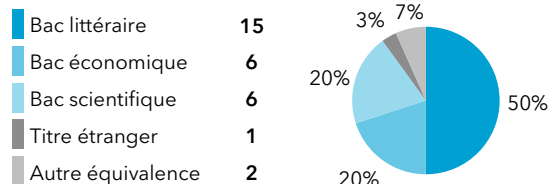
Genre



Age au diplôme

Moyenne = 26 ans Médiane = 23 ans
Min = 22 ans Max = 83 ans

Type de bac



50% (15) ont candidaté à des concours après le M2

	Candidats	Tx de candidature	Lauréats	Tx de réussite net
Enseignement	15	50%	12	80%
Administration	0			
Total	15	50%	12	80%

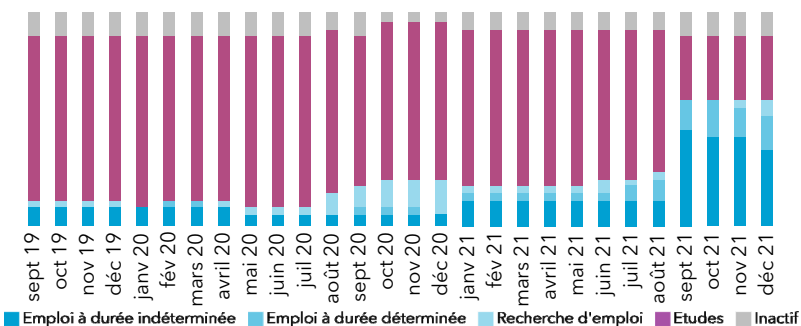
90% (27) ont poursuivi des études

Durée de la poursuite d'études

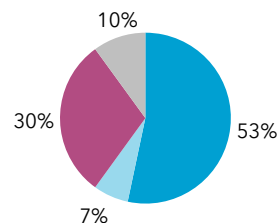
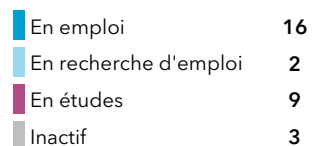
Dernier diplôme préparé

Durée de la poursuite d'études	Nombre	Pourcentage	Dernier diplôme préparé	Nombre
1 an immédiatement	3	10%	Doctorat	2
2 ans immédiatement	6	20%	Autre M2	12
3 ans immédiatement	15	50%	Préparation au concours	4
Reprise d'études	3	10%	Formation de niveau inf. au M2	8
			Autre	1

Parcours des diplômés




Situation au 1er décembre 2021 des diplômés



Le taux d'insertion est de 88,9%

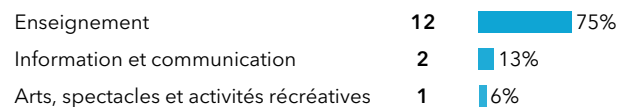
L'emploi occupé par les diplômés au 1er décembre 2021

Type de contrat de travail

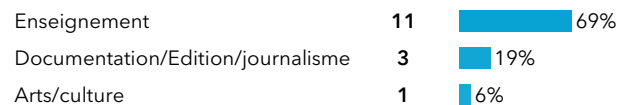


Le taux d'emploi à durée indéterminée est de 69%

Les principaux secteurs d'activité de l'employeur



Les principaux domaines métiers

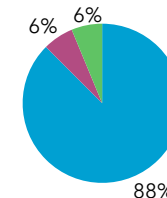
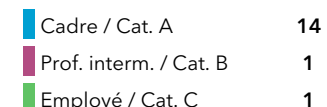


Salaire net mensuel (pour un emploi à temps plein en France)

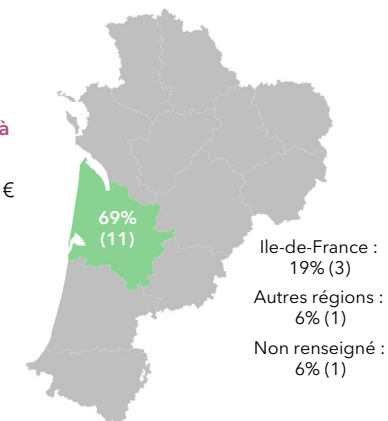
Moyenne = 1634 € Médiane = 1535 €
Min = 1400 € Max = 2304 €

Répondants : 86% (12 / 14)

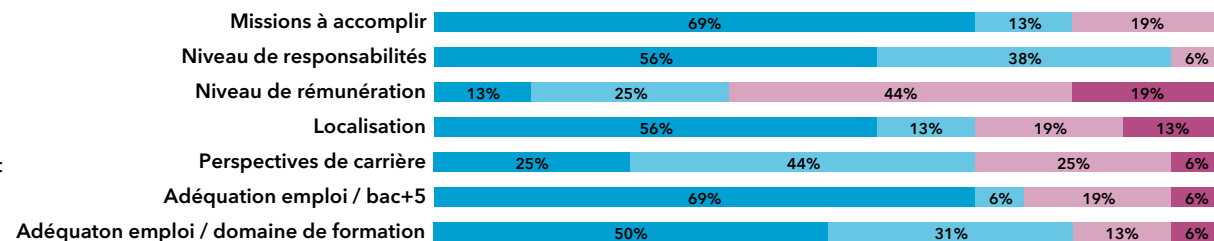
Professions et catégories socioprofessionnelles



Localisation de l'emploi



Satisfaction de l'emploi et adéquation emploi/formation



Le taux d'adéquation globale emploi / formation est de 69%

**Master promotion 2019
Emploi au 1^{er} décembre 2021**

Libellé de l'emploi	Secteur d'activité de l'employeur	Contrat	PSC	Région de l'emploi	Salaire net mensuel
Mention Lettres et humanités					
Recherche en études littéraires					
CHARGÉ DE MISSION PRODUCTION ET DIFFUSION	Arts, spectacles et activités récréatives	EDD	Prof. interm./Cat B	Nouvelle-Aquitaine	Entre 1 250 et 1 500 €
DOCUMENTALISTE	Enseignement	EDD	Cadre/Cat A	Nouvelle-Aquitaine	Entre 1 500 et 1 749 €
JOURNALISTE	Information et communication	EDD	Cadre/Cat A	Ile-de-France	Entre 1 500 et 1 749 €
JOURNALISTE	Information et communication	EDD	Cadre/Cat A	Nouvelle-Aquitaine	2 000 € et plus
PROFESSEUR DE FRANÇAIS	Enseignement	EDI	Cadre/Cat A	Nouvelle-Aquitaine	Entre 1 250 et 1 500 €
PROFESSEUR DE FRANÇAIS	Enseignement	EDI	Cadre/Cat A	Nouvelle-Aquitaine	Entre 1 250 et 1 500 €
PROFESSEUR DE LETTRES MODERNES	Enseignement	EDI	Cadre/Cat A	Grand Est	
PROFESSEUR DE LETTRES MODERNES	Enseignement	EDI	Cadre/Cat A	Ile-de-France	2 000 € et plus
PROFESSEUR DE LETTRES MODERNES	Enseignement	EDI	Cadre/Cat A	Ile-de-France	
PROFESSEUR DE LETTRES MODERNES	Enseignement	EDI	Cadre/Cat A	Nouvelle-Aquitaine	Entre 1 250 et 1 500 €
PROFESSEUR DE LETTRES MODERNES	Enseignement	EDI	Cadre/Cat A	Nouvelle-Aquitaine	Entre 1 250 et 1 500 €
PROFESSEUR DE LETTRES MODERNES	Enseignement	EDI	Cadre/Cat A	Nouvelle-Aquitaine	Entre 1 500 et 1 749 €
PROFESSEUR DE LETTRES MODERNES	Enseignement	EDI	Cadre/Cat A	Nouvelle-Aquitaine	Entre 1 500 et 1 749 €
PROFESSEUR DE LETTRES MODERNES	Enseignement	EDI	Cadre/Cat A	Nouvelle-Aquitaine	Entre 1 500 et 1 749 €
PROFESSEUR DE LETTRES MODERNES	Enseignement	EDI	Cadre/Cat A	NR	
PROFESSEUR DES ÉCOLES	Enseignement	EDI	Cadre/Cat A	Nouvelle-Aquitaine	Entre 1 250 et 1 500 €
VENDEUR EN PRODUITS ÉDITORIAUX	Commerce	EDD	Employé/Cat C	Nouvelle-Aquitaine	


EDI : Emploi à durée indéterminée
EDD : Emploi à durée déterminée

Taux de retour : 76%

Diplômés : 25

Répondants : 19

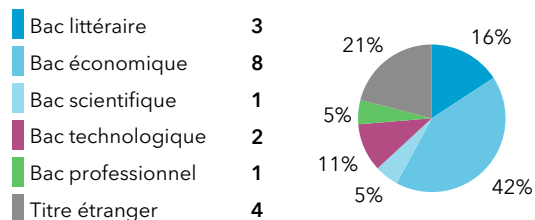
Genre



Age au diplôme

Moyenne = 26 ans Médiane = 25 ans
Min = 23 ans Max = 39 ans

Type de bac



5% (1) ont candidaté à des concours après le M2

	Candidats	Tx de candidature	Lauréats	Tx de réussite net
Enseignement	1	5%	0	
Administration	0			
Total	1	5%	0	

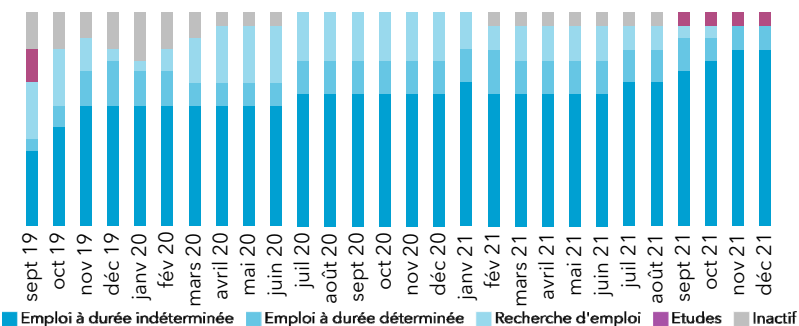
11% (2) ont poursuivi des études

Durée de la poursuite d'études

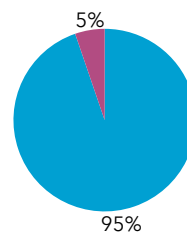
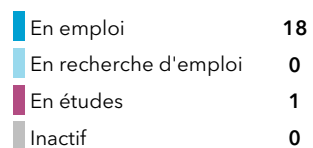
Dernier diplôme préparé

1 an immédiatement	0	0%	Préparation au concours	1
2 ans immédiatement	0	0%	Formation de niveau inf. au M2	1
3 ans immédiatement	0	0%		
Reprise d'études	2	11%		

Parcours des diplômés




Situation au 1er décembre 2021 des diplômés



Le taux d'insertion est de 100 %

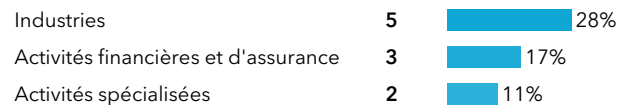
L'emploi occupé par les diplômés au 1er décembre 2021

Type de contrat de travail

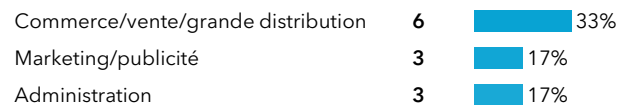


Le taux d'emploi à durée indéterminée est de 89 %

Les principaux secteurs d'activité de l'employeur



Les principaux domaines métiers



Salaire net mensuel (pour un emploi à temps plein en France)

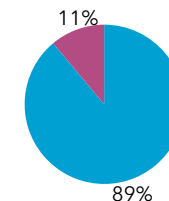
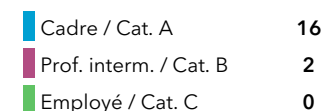
Moyenne = 2129 € Médiane = 2150 €
Min = 850 € Max = 3000 €

Répondants : 93 % (14 / 15)

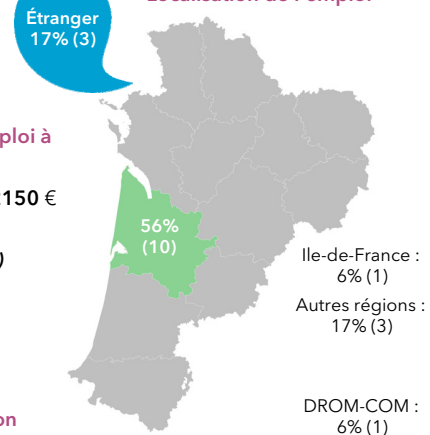
Formations suivies

Préparation au concours 1

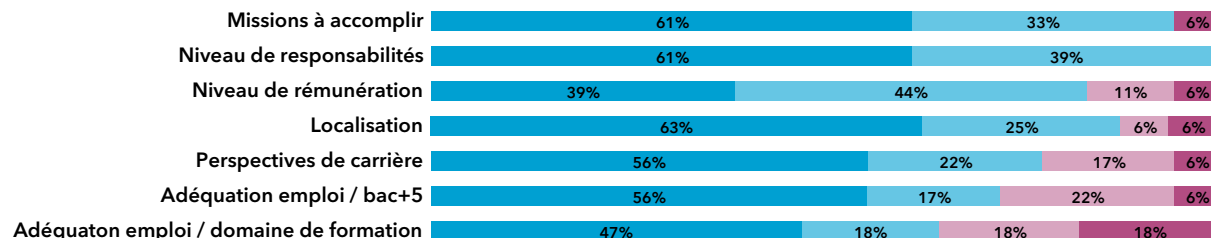
Professions et catégories socioprofessionnelles



Localisation de l'emploi



Satisfaction de l'emploi et adéquation emploi/formation



Le taux d'adéquation globale emploi / formation est de 53 %

**Master promotion 2019
Emploi au 1^{er} décembre 2021**

Libellé de l'emploi	Secteur d'activité de l'employeur	Contrat	PSC	Région de l'emploi	Salaires net mensuel
Mention Management et commerce international					
Commerce international et pays émergents					
AGENT D'ACCUEIL	Hébergement et restauration	EDD	Prof. interm./Cat B	Nouvelle-Aquitaine	2 000 € et plus
AMBASSEUR DE MARQUE	Agriculture	EDI	Cadre/Cat A	Nouvelle-Aquitaine	2 000 € et plus
ASSISTANT COMMERCIAL TRILINGUE	Activités financières et d'assurance	EDI	Prof. interm./Cat B	Nouvelle-Aquitaine	
BUSINESS UNIT MANAGER	Activités financières et d'assurance	EDI	Cadre/Cat A	Occitanie	2 000 € et plus
CHEF DE PRODUIT	Activités financières et d'assurance	EDI	Cadre/Cat A	Nouvelle-Aquitaine	2 000 € et plus
COMMERCIAL EXPORT	Industries	EDI	Cadre/Cat A	Hauts-de-France	2 000 € et plus
COORDINATEUR DOUANE, TRANSPORT, LOGISTIQUE	Industries	EDI	Cadre/Cat A	Occitanie	Entre 1 500 et 1 749 €
COORDINATEUR LOGISTIQUE IMPORT	Industries	EDD	Cadre/Cat A	Étranger	
CUSTOMER ACCOUNT MANAGER	Activités spécialisées	EDI	Cadre/Cat A	Ile-de-France	2 000 € et plus
DIRECTEUR	Arts, spectacles et activités récréatives	EDI	Cadre/Cat A	DROM-COM	2 000 € et plus
ENTREPRENEUR	Information et communication	EDI	Cadre/Cat A	Étranger	
GÉRANT-ASSOCIÉ D'UN RESTAURANT	Activités spécialisées	EDI	Cadre/Cat A	Nouvelle-Aquitaine	Moins de 1 250 €
MICRO ENTREPRENEUR	Autres activités de services	EDI	Cadre/Cat A	Nouvelle-Aquitaine	Moins de 1 250 €
RESPONSABLE ADMINISTRATIF ET RESSOURCES HUMAINES	Administration publique	EDI	Cadre/Cat A	Étranger	
RESPONSABLE COMMERCIAL FRANCE ET EXPORT	Industries	EDI	Cadre/Cat A	Nouvelle-Aquitaine	2 000 € et plus
RESPONSABLE DE ZONE EXPORT	Commerce	EDI	Cadre/Cat A	Nouvelle-Aquitaine	Entre 1 750 et 1 999 €
RESPONSABLE DÉVELOPPEMENT COMMERCIAL EXPORT	Commerce	EDI	Cadre/Cat A	Nouvelle-Aquitaine	2 000 € et plus
RESPONSABLE LOGISTIQUE	Industries	EDI	Cadre/Cat A	Nouvelle-Aquitaine	2 000 € et plus

EDI : Emploi à durée indéterminée
EDD : Emploi à durée déterminée

Taux de retour : 83,3%

Diplômés : 6

Répondants : 5

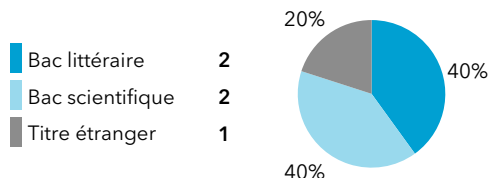
Genre



Age au diplôme

Moyenne = 28 ans Médiane = 26 ans
Min = 22 ans Max = 38 ans

Type de bac



20% (1) ont candidaté à des concours après le M2

	Candidats	Tx de candidature	Lauréats	Tx de réussite net
Enseignement	1	20%	1	100%
Administration	0			
Total	1	20%	1	100%

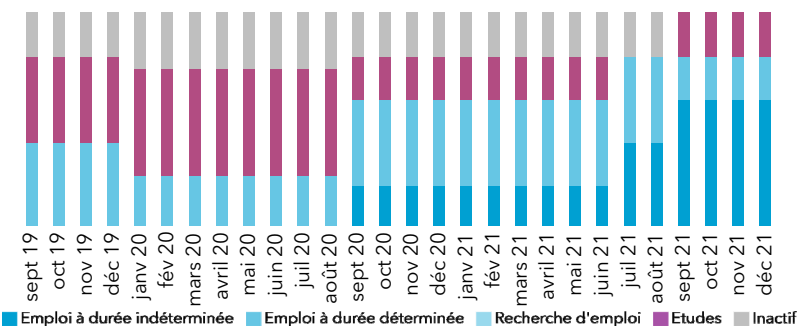
80% (4) ont poursuivi des études

Durée de la poursuite d'études


Dernier diplôme préparé

1 an immédiatement	0	0%	Doctorat	1
2 ans immédiatement	1	20%	Formation de niveau inf. au M2	1
3 ans immédiatement	1	20%	Autre	2
Reprise d'études	2	40%		

Parcours des diplômés



Situation au 1er décembre 2021 des diplômés



Formations suivies

Formation de niveau inférieur au M2

Le taux d'insertion est de 100 %

L'emploi occupé par les diplômés au 1er décembre 2021


Les effectifs de diplômés en emploi sont insuffisants pour décrire les emplois occupés

Taux de retour : 72,7%

Diplômés : 11

Répondants : 8

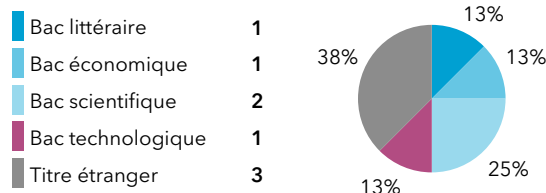
Genre



Age au diplôme

Moyenne = 30 ans Médiane = 28 ans
Min = 22 ans Max = 44 ans

Type de bac



38% (3) ont candidaté à des concours après le M2

	Candidats	Tx de candidature	Lauréats	Tx de réussite net
Enseignement	2	25%	0	0%
Administration	2	25%	1	50%
Total	3	38%	1	50%

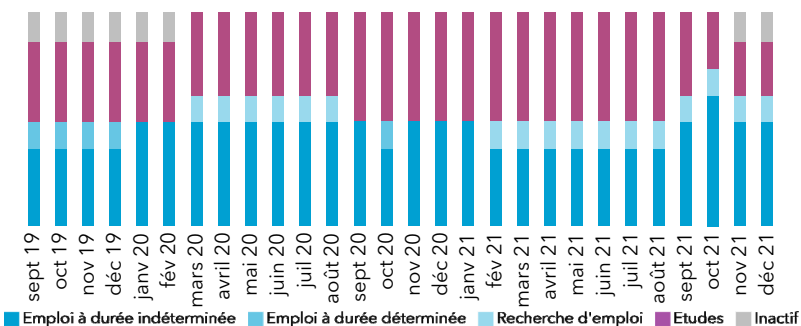
63% (5) ont poursuivi des études

Durée de la poursuite d'études

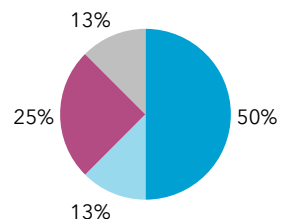
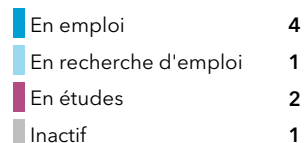
Dernier diplôme préparé

1 an immédiatement	0	0%	Doctorat	1
2 ans immédiatement	2	25%	Préparation au concours	3
3 ans immédiatement	1	13%	Mastère spécialisé	1
Reprise d'études	2	25%		

Parcours des diplômés



Situation au 1er décembre 2021 des diplômés



Formations suivies

Doctorat	1
Préparation au concours	1

Le taux d'insertion est de 80 %

L'emploi occupé par les diplômés au 1er décembre 2021

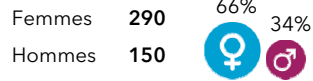
Les effectifs de diplômés en emploi sont insuffisants pour décrire les emplois occupés

Taux de retour : 78,9%

Diplômés : 558

Répondants : 440

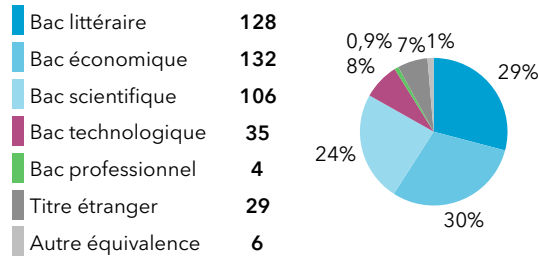
Genre



Age au diplôme

Moyenne = **26** ans Médiane = **24** ans
Min = **22** ans Max = **65** ans

Type de bac



17% (75) ont candidaté à des concours après le M2

	Candidats	Tx de candidature	Lauréats	Tx de réussite net
Enseignement	51	12%	27	66%
Administration	27	6%	4	19%
Total	75	17%	31	53%

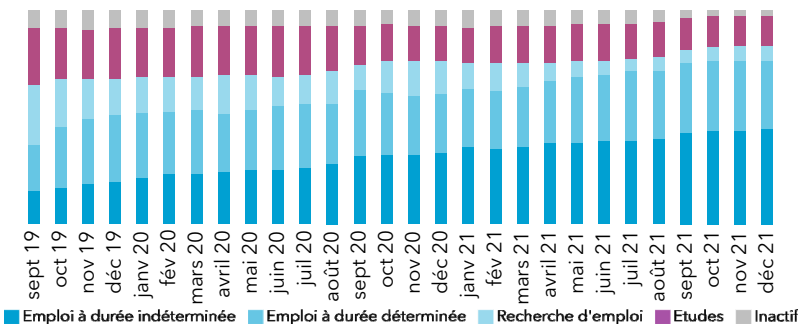
36% (158) ont poursuivi des études

Durée de la poursuite d'études

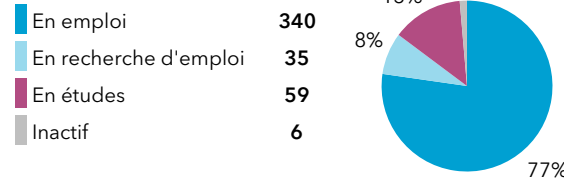
Dernier diplôme préparé

1 an immédiatement	45	10%	Doctorat	28
2 ans immédiatement	27	6%	Autre M2	49
3 ans immédiatement	41	9%	Préparation au concours	21
Reprise d'études	45	10%	Formation de niveau inf. au M2	46
			Mastère spécialisé	3
			Autre	11

Parcours des diplômés




Situation au 1er décembre 2021 des diplômés



Le taux d'insertion est de **90,7 %**


L'emploi occupé par les diplômés au 1er décembre 2021

Type de contrat de travail




Le taux d'emploi à durée indéterminée est de **60 %**

Les principaux secteurs d'activité de l'employeur



Les principaux domaines métiers

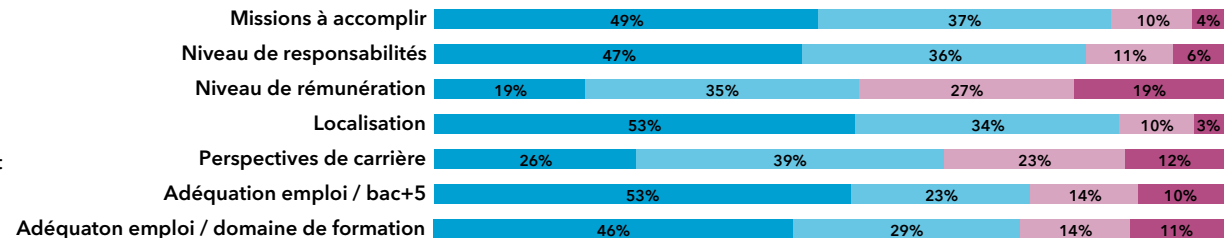


Salaires net mensuel (pour un emploi à temps plein en France)

Moyenne = **1821** € Médiane = **1700** €
Min = **800** € Max = **4500** €

Répondants : **90 % (252 / 279)**

Satisfaction de l'emploi et adéquation emploi/formation




Le taux d'adéquation globale emploi / formation est de **64 %**

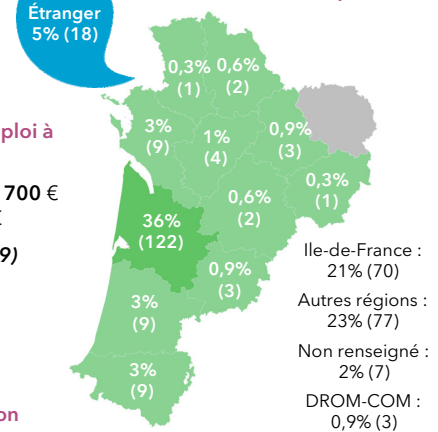
Formations suivies

Doctorat	24
Autre M2	8
Préparation au concours	7
Formation de niveau inférieur au M2	14
Mastère spécialisé	1
Autre	5

Professions et catégories socioprofessionnelles



Localisation de l'emploi




Taux de retour : 69,4%

Diplômés : 36

Répondants : 25

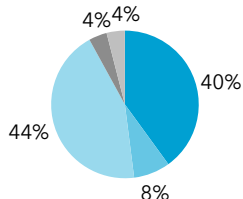
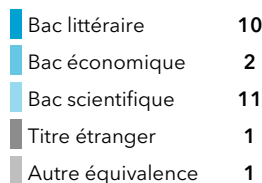
Genre



Age au diplôme

Moyenne = 26 ans Médiane = 25 ans
Min = 23 ans Max = 34 ans

Type de bac



12% (3) ont candidaté à des concours après le M2

	Candidats	Tx de candidature	Lauréats	Tx de réussite net
Enseignement	2	8%	1	50%
Administration	2	8%	0	0%
Total	3	12%	1	33%

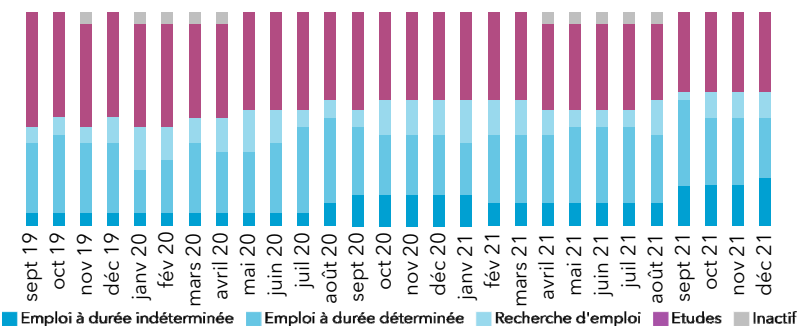
60% (15) ont poursuivi des études

Durée de la poursuite d'études

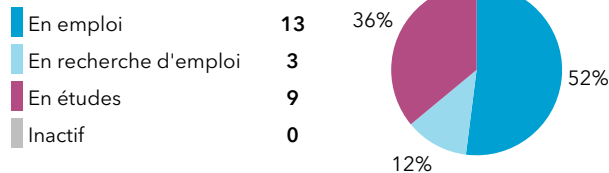
Dernier diplôme préparé

1 an immédiatement	4	16%	Doctorat	6
2 ans immédiatement	3	12%	Autre M2	7
3 ans immédiatement	6	24%	Formation de niveau inf. au M2	2
Reprise d'études	2	8%		

Parcours des diplômés




Situation au 1er décembre 2021 des diplômés




Le taux d'insertion est de 81,3 %

L'emploi occupé par les diplômés au 1er décembre 2021

Type de contrat de travail



Professions et catégories socioprofessionnelles




Le taux d'emploi à durée indéterminée est de 46 %

Les principaux secteurs d'activité de l'employeur



Les principaux domaines métiers

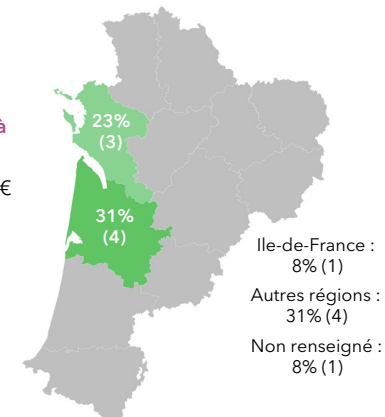


Salaires nets mensuels (pour un emploi à temps plein en France)

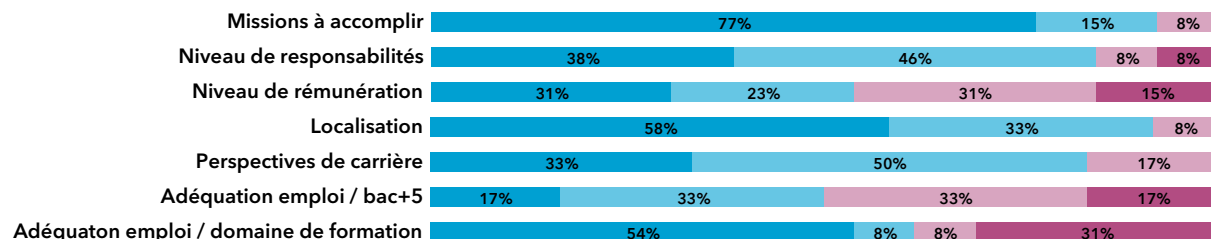
Moyenne = 1461 € Médiane = 1420 €
Min = 1200 € Max = 1800 €

Répondants : 77 % (10 / 13)

Localisation de l'emploi



Satisfaction de l'emploi et adéquation emploi/formation



Le taux d'adéquation globale emploi / formation est de 50 %

**Master promotion 2019
Emploi au 1^{er} décembre 2021**

Libellé de l'emploi	Secteur d'activité de l'employeur	Contrat	PSC	Région de l'emploi	Salaire net mensuel
Mention Archéologie, sciences pour l'archéologie					
Archéologie - Archéométrie - Ingénierie de l'archéologie préventive					
ASSISTANT DE COLLECTION	Administration publique	EDD	Prof. interm./Cat B	Nouvelle-Aquitaine	Entre 1 250 et 1 500 €
ASSISTANT DE CONSERVATION	Administration publique	EDD	Prof. interm./Cat B	Nouvelle-Aquitaine	Entre 1 250 et 1 500 €
CONSEILLER DE VENTE	Commerce	EDI	Prof. interm./Cat B	Nouvelle-Aquitaine	Entre 1 500 et 1 749 €
DÉVELOPPEUR	Information et communication	EDI	Cadre/Cat A	NR	
PHOTOGRAPHE	Activités spécialisées	EDI	Cadre/Cat A	Nouvelle-Aquitaine	Entre 1 750 et 1 999 €
PROFESSEUR DE LETTRES CLASSIQUES	Enseignement	EDI	Cadre/Cat A	Hauts-de-France	
TECHNICIEN DE FOUILLES	Activités spécialisées	EDD	Prof. interm./Cat B	Nouvelle-Aquitaine	Entre 1 250 et 1 500 €
TECHNICIEN DE FOUILLES	Activités spécialisées	EDD	Prof. interm./Cat B	Nouvelle-Aquitaine	Entre 1 250 et 1 500 €
TECHNICIEN DE FOUILLES	Activités spécialisées	EDD	Prof. interm./Cat B	Nouvelle-Aquitaine	Moins de 1 250 €
TECHNICIEN DE FOUILLES	Administration publique	EDD	Prof. interm./Cat B	Normandie	Entre 1 250 et 1 500 €
TECHNICIEN DE PRÉPARATION MATÉRIAUX	Activités spécialisées	EDI	Prof. interm./Cat B	Auvergne-Rhône-Alpes	Entre 1 500 et 1 749 €
TECHNICIEN D'OPÉRATIONS ARCHÉOLOGIQUES	Activités spécialisées	EDD	Prof. interm./Cat B	Pays de la Loire	Entre 1 500 et 1 749 €
TRADUCTEUR	Activités spécialisées	EDI	Cadre/Cat A	Ile-de-France	

EDI : Emploi à durée indéterminée
EDD : Emploi à durée déterminée

Taux de retour : 75,5%

Diplômés : 53

Répondants : 40


Genre



Age au diplôme

Moyenne = 24 ans Médiane = 23 ans
Min = 22 ans Max = 36 ans

Type de bac



0% (0) ont candidaté à des concours après le M2

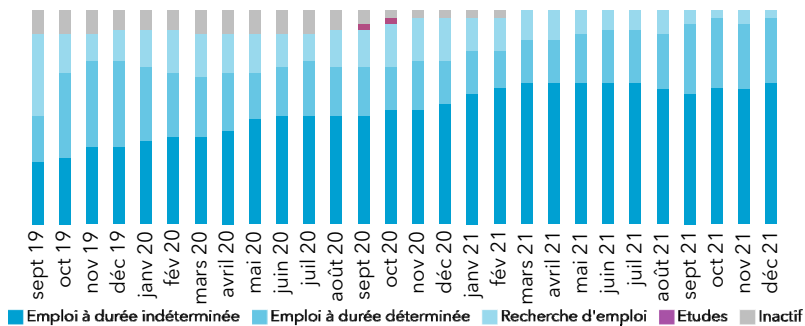
8% (3) ont poursuivi des études

Durée de la poursuite d'études

Dernier diplôme préparé

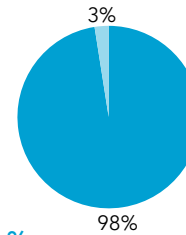
1 an immédiatement	1	3%	Autre M2	1
2 ans immédiatement	0	0%	Formation de niveau inf. au M2	2
3 ans immédiatement	0	0%		
Reprise d'études	2	5%		

Parcours des diplômés



Situation au 1er décembre 2021 des diplômés

En emploi	39
En recherche d'emploi	1
En études	0
Inactif	0



Le taux d'insertion est de 97,5%

L'emploi occupé par les diplômés au 1er décembre 2021

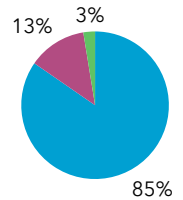
Type de contrat de travail

CDI	25	64%
Fonctionnaire	0	0%
Prof. libérale, indépendant	2	5%
Emploi à durée déterminée	12	31%

Le taux d'emploi à durée indéterminée est de 69%

Professions et catégories socioprofessionnelles

Cadre / Cat. A	33
Prof. interm. / Cat. B	5
Employé / Cat. C	1



Les principaux secteurs d'activité de l'employeur

Activités spécialisées	10	26%
Autres activités de services	5	13%
Commerce	4	10%

Les principaux domaines métiers

Information/communication	25	64%
Marketing/publicité	5	13%
Commerce/vente/grande distribution	3	8%

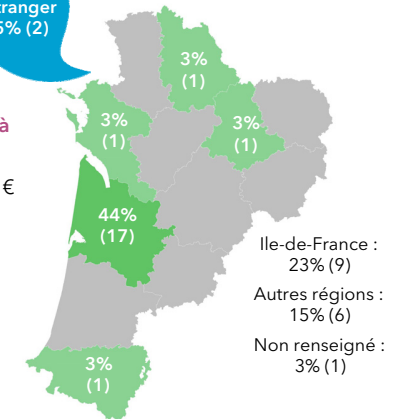
Salaire net mensuel (pour un emploi à temps plein en France)

Moyenne = 1904 € Médiane = 1700 €
Min = 1111 € Max = 4500 €

Répondants : 94 % (33 / 35)

Étranger
5% (2)

Localisation de l'emploi



Satisfaction de l'emploi et adéquation emploi/formation

Missions à accomplir	54%	33%	5%	8%
Niveau de responsabilités	45%	37%	13%	5%
Niveau de rémunération	16%	39%	26%	18%
Localisation	59%	30%	8%	
Perspectives de carrière	25%	44%	22%	8%
Adéquation emploi / bac+5	64%	23%	8%	5%
Adéquation emploi / domaine de formation	59%	27%	11%	

Le taux d'adéquation globale emploi / formation est de 76%

**Master promotion 2019
Emploi au 1^{er} décembre 2021**

Libellé de l'emploi	Secteur d'activité de l'employeur	Contrat	PSC	Région de l'emploi	Salaire net mensuel
Mention Communication des organisations					
Communication et générations : étude des publics					
ATTACHÉ DE COMMUNICATION	Arts, spectacles et activités récréatives	EDD	Cadre/Cat A	Nouvelle-Aquitaine	Entre 1 250 et 1 500 €
CHARGÉ DE COMMUNICATION ET DE RELATIONS PUBLIQUES	Enseignement	EDI	Cadre/Cat A	Ile-de-France	Entre 1 250 et 1 500 €
CHARGÉ DE COMMUNICATION	Activités spécialisées	EDI	Cadre/Cat A	Nouvelle-Aquitaine	Entre 1 750 et 1 999 €
CHARGÉ DE COMMUNICATION	Administration publique	EDD	Employé/Cat C	Nouvelle-Aquitaine	Entre 1 250 et 1 500 €
CHARGÉ DE COMMUNICATION	Autres activités de services	EDI	Cadre/Cat A	Ile-de-France	Entre 1 500 et 1 749 €
CHARGÉ DE COMMUNICATION	Commerce	EDI	Cadre/Cat A	Occitanie	Entre 1 750 et 1 999 €
CHARGÉ DE COMMUNICATION	Information et communication	EDI	Cadre/Cat A	Ile-de-France	2 000 € et plus
CHARGÉ DE COMMUNICATION DIGITALE	Arts, spectacles et activités récréatives	EDI	Cadre/Cat A	Nouvelle-Aquitaine	Entre 1 500 et 1 749 €
CHARGÉ DE COMMUNICATION ET ADMISSIONS	Enseignement	EDI	Cadre/Cat A	Nouvelle-Aquitaine	Entre 1 500 et 1 749 €
CHARGÉ DE COMMUNICATION ET DE RELATIONS PRESSE	Activités spécialisées	EDI	Cadre/Cat A	Nouvelle-Aquitaine	Entre 1 500 et 1 749 €
CHARGÉ DE COMMUNICATION ET MARKETING	Activités financières et d'assurance	EDI	Cadre/Cat A	Nouvelle-Aquitaine	Entre 1 500 et 1 749 €
CHARGÉ DE MARKETING ET CHEF DE PROJET	Arts, spectacles et activités récréatives	EDI	Cadre/Cat A	Nouvelle-Aquitaine	Entre 1 500 et 1 749 €
CHARGÉ DE RÉFÉRENCIEMENT WEB	Information et communication	EDI	Prof. interm./Cat B	NR	Entre 1 250 et 1 500 €
CHEF DE PROJET ET COMMUNITY MANAGER	Activités spécialisées	EDD	Cadre/Cat A	Nouvelle-Aquitaine	Entre 1 750 et 1 999 €
COMMERCIAL	Transports	EDD	Cadre/Cat A	Auvergne-Rhône-Alpes	2 000 € et plus
CONSEILLER EN COMMUNICATION	Autres activités de services	EDI	Cadre/Cat A	Nouvelle-Aquitaine	Entre 1 500 et 1 749 €
Consulting et expertise en communication					
CHARGÉ DE COMMUNICATION	Administration publique	EDD	Cadre/Cat A	Nouvelle-Aquitaine	
CHARGÉ D'ÉTUDES MARKETING	Transports	EDD	Prof. interm./Cat B	Ile-de-France	Moins de 1 250 €
CHEF DE PUBLICITÉ / ACCOUNT EXECUTIVE	Activités spécialisées	EDI	Cadre/Cat A	Ile-de-France	
CHEF D'ENTREPRISE EN CONSEIL	Activités spécialisées	EDI	Cadre/Cat A	Ile-de-France	2 000 € et plus
COMMUNICATION OFFICER	Autres activités de services	EDD	Cadre/Cat A	Ile-de-France	2 000 € et plus
CONSEILLER SERVICE CLIENT	Transports	EDD	Prof. interm./Cat B	Nouvelle-Aquitaine	Entre 1 250 et 1 500 €
CONSULTANT EN COMMUNICATION	Activités spécialisées	EDI	Cadre/Cat A	Ile-de-France	Entre 1 750 et 1 999 €
CONSULTANT EN RÉSEAUX SOCIAUX	Services adm. et de soutien	EDD	Cadre/Cat A	Auvergne-Rhône-Alpes	

EDI : Emploi à durée indéterminée
EDD : Emploi à durée déterminée

**Master promotion 2019
Emploi au 1^{er} décembre 2021**

Libellé de l'emploi	Secteur d'activité de l'employeur	Contrat	PSC	Région de l'emploi	Salaire net mensuel
Mention Communication des organisations					
Stratégies et politiques de communication					
ACCOUNT MANAGER	Activités spécialisées	EDI	Cadre/Cat A	Étranger	
CHARGÉ DE COMMUNICATION	Information et communication	EDI	Cadre/Cat A	Pays de la Loire	Entre 1 750 et 1 999 €
CHARGÉ DE DÉVELOPPEMENT COMMERCIAL - MARKETING BTOB	Industries	EDI	Cadre/Cat A	Nouvelle-Aquitaine	Entre 1 500 et 1 749 €
CHARGÉ DE LA RELATION PRESSE	Administration publique	EDD	Cadre/Cat A	Nouvelle-Aquitaine	2 000 € et plus
CHARGÉ DE PROJET	Arts, spectacles et activités récréatives	EDD	Cadre/Cat A	Nouvelle-Aquitaine	Entre 1 500 et 1 749 €
CHARGÉ DE PROJET RSE	Autres activités de services	EDI	Prof. interm./Cat B	Nouvelle-Aquitaine	Entre 1 250 et 1 500 €
CHARGÉ DE RECRUTEMENT ET MOBILITÉ	Santé humaine et action sociale	EDD	Prof. interm./Cat B	Nouvelle-Aquitaine	Entre 1 250 et 1 500 €
CHARGÉ MARKETING DIGITAL	Commerce	EDI	Cadre/Cat A	Étranger	
CHEF DE PROJET COMMUNICATION	Activités spécialisées	EDI	Cadre/Cat A	Auvergne-Rhône-Alpes	Entre 1 750 et 1 999 €
CHEF DE PROJET COMMUNICATION ET PARTENARIAT	Activités spécialisées	EDI	Cadre/Cat A	Nouvelle-Aquitaine	
CHEF DE PROJET, COMMUNICATION	Autres activités de services	EDI	Cadre/Cat A	Nouvelle-Aquitaine	Entre 1 750 et 1 999 €
COMMUNITY MANAGER	Commerce	EDI	Cadre/Cat A	Nouvelle-Aquitaine	Entre 1 750 et 1 999 €
CONSULTANT EN ACCOMPAGNEMENT AU CHANGEMENT	Activités financières et d'assurance	EDI	Cadre/Cat A	Nouvelle-Aquitaine	2 000 € et plus
DIRECTEUR COMMERCIAL	Commerce	EDI	Cadre/Cat A	Normandie	2 000 € et plus
PLANNEUR STRATÉGIQUE	Activités spécialisées	EDI	Cadre/Cat A	Ile-de-France	2 000 € et plus

EDI : Emploi à durée indéterminée
EDD : Emploi à durée déterminée

Taux de retour : 83,3%

Diplômés : 18

Répondants : 15

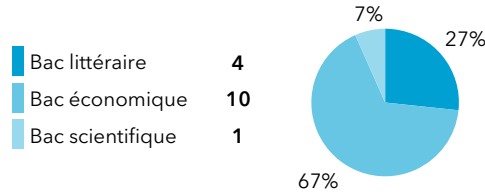
Genre



Age au diplôme

Moyenne = 25 ans Médiane = 23 ans
Min = 23 ans Max = 39 ans

Type de bac



13% (2) ont candidaté à des concours après le M2

	Candidats	Tx de candidature	Lauréats	Tx de réussite net
Enseignement	0			
Administration	2	13%	0	0%
Total	2	13%	0	0%

7% (1) ont poursuivi des études

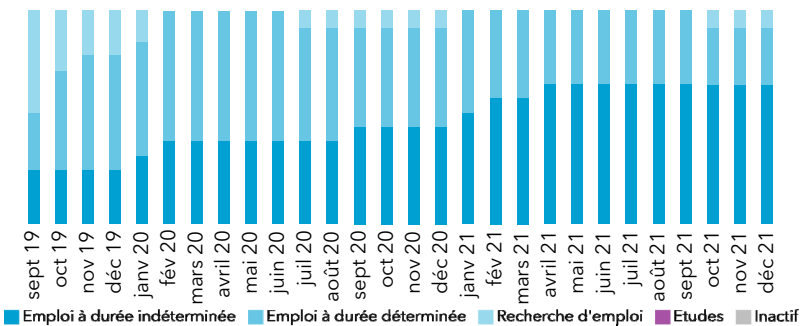
Durée de la poursuite d'études

1 an immédiatement	0	0%
2 ans immédiatement	0	0%
3 ans immédiatement	0	0%
Reprise d'études	1	7%

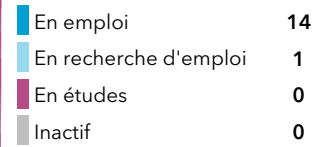
Dernier diplôme préparé

Autre	1
-------	---

Parcours des diplômés




Situation au 1er décembre 2021 des diplômés



Le taux d'insertion est de 93,3 %


L'emploi occupé par les diplômés au 1er décembre 2021

Type de contrat de travail



Le taux d'emploi à durée indéterminée est de 71 %

Professions et catégories socioprofessionnelles



Les principaux secteurs d'activité de l'employeur



Les principaux domaines métiers

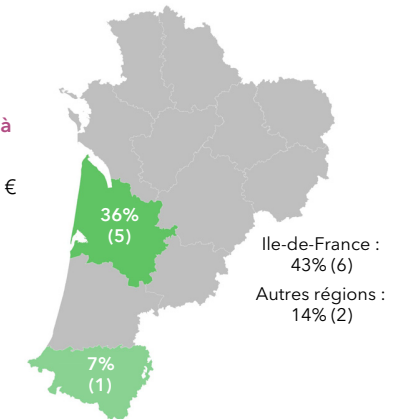


Salaire net mensuel (pour un emploi à temps plein en France)

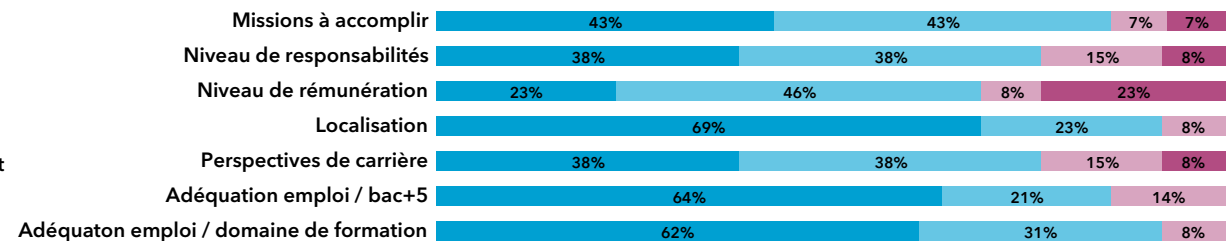
Moyenne = 2118 € Médiane = 1900 €
Min = 1309 € Max = 3460 €

Répondants : 85 % (11 / 13)

Localisation de l'emploi



Satisfaction de l'emploi et adéquation emploi/formation



Le taux d'adéquation globale emploi / formation est de 85 %

**Master promotion 2019
Emploi au 1^{er} décembre 2021**

Libellé de l'emploi	Secteur d'activité de l'employeur	Contrat	PSC	Région de l'emploi	Salaires net mensuel
Mention Communication publique et politique					
Communication publique et politique					
AGENT IMMOBILIER	Activités immobilières	EDI	Cadre/Cat A	Nouvelle-Aquitaine	2 000 € et plus
ATTACHÉ DE PRESSE	Administration publique	EDD	Cadre/Cat A	Occitanie	2 000 € et plus
CHARGÉ DE COMMUNICATION	Administration publique	EDD	Employé/Cat C	Pays de la Loire	
CHARGÉ DE COMMUNICATION	Enseignement	EDI	Prof. interm./Cat B	Nouvelle-Aquitaine	Entre 1 250 et 1 500 €
CHARGÉ DE CONTENUS	Autres activités de services	EDI	Cadre/Cat A	Ile-de-France	2 000 € et plus
CHARGÉ DE MISSION	Administration publique	EDD	Cadre/Cat A	Ile-de-France	
CHEF DE PROJET COMMUNICATION	Administration publique	EDI	Cadre/Cat A	Nouvelle-Aquitaine	Entre 1 750 et 1 999 €
CHEF DE PROJET COMMUNICATION	Administration publique	EDD	Cadre/Cat A	Nouvelle-Aquitaine	Entre 1 750 et 1 999 €
CHEF DE PROJETS MÉCÉNAT	Santé humaine et action sociale	EDI	Cadre/Cat A	Ile-de-France	Entre 1 750 et 1 999 €
COLLABORATEUR PARLEMENTAIRE	Administration publique	EDI	Cadre/Cat A	Ile-de-France	2 000 € et plus
COLLABORATEUR PARLEMENTAIRE	Administration publique	EDI	Cadre/Cat A	Ile-de-France	Entre 1 500 et 1 749 €
PRÉSIDENT SAS	Activités spécialisées	EDI	Cadre/Cat A	Ile-de-France	
RESPONSABLE COMMUNICATION	Santé humaine et action sociale	EDI	Cadre/Cat A	Nouvelle-Aquitaine	2 000 € et plus
RESPONSABLE COMMUNICATION ET MOBILISATION CITOYENNE	Autres activités de services	EDI	Cadre/Cat A	Nouvelle-Aquitaine	Entre 1 250 et 1 500 €

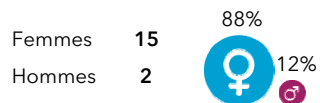
EDI : Emploi à durée indéterminée
EDD : Emploi à durée déterminée

Taux de retour : 65,4%

Diplômés : 26

Répondants : 17

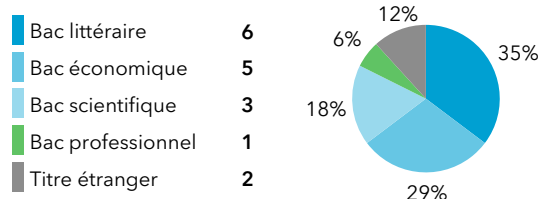
Genre



Age au diplôme

Moyenne = 27 ans Médiane = 25 ans
Min = 23 ans Max = 48 ans

Type de bac



0% (0) ont candidaté à des concours après le M2

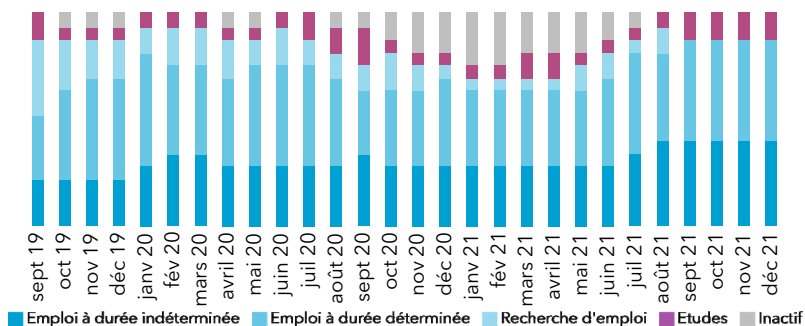
24% (4) ont poursuivi des études

Durée de la poursuite d'études

Dernier diplôme préparé

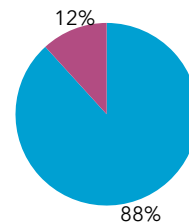
1 an immédiatement	1	6%	Doctorat	1
2 ans immédiatement	0	0%	Préparation au concours	1
3 ans immédiatement	0	0%	Formation de niveau inf. au M2	1
Reprise d'études	3	18%	Mastère spécialisé	1

Parcours des diplômés



Situation au 1er décembre 2021 des diplômés

En emploi	15
En recherche d'emploi	0
En études	2
Inactif	0



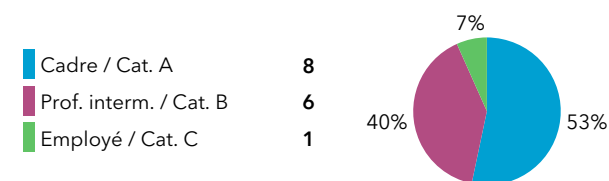
Le taux d'insertion est de 100 %

L'emploi occupé par les diplômés au 1er décembre 2021

Type de contrat de travail

CDI	5	33%
Fonctionnaire	1	7%
Prof. libérale, indépendant	1	7%
Emploi à durée déterminée	8	53%

Professions et catégories socioprofessionnelles



Le taux d'emploi à durée indéterminée est de 47 %

Les principaux secteurs d'activité de l'employeur

Autres activités de services	4	27%
Arts, spectacles et activités récréatives	3	20%
Administration publique	3	20%

Salaire net mensuel (pour un emploi à temps plein en France)

Moyenne = 1663 € Médiane = 1517 €
Min = 1218 € Max = 2800 €

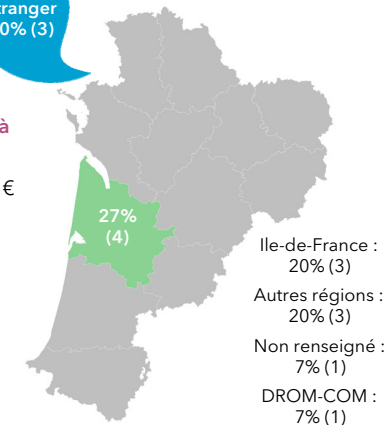
Répondants : 100 % (10 / 10)

Les principaux domaines métiers

Arts/culture	9	60%
Administration	4	27%
Information/communication	1	7%

Étranger
20% (3)

Localisation de l'emploi



Satisfaction de l'emploi et adéquation emploi/formation

Missions à accomplir	67%	20%	7%	7%
Niveau de responsabilités	67%	20%	7%	7%
Niveau de rémunération	20%	40%	20%	20%
Localisation	47%	40%	13%	
Perspectives de carrière	20%	60%	7%	13%
Adéquation emploi / bac+5	67%	27%	7%	
Adéquation emploi / domaine de formation	75%	8%	17%	

Le taux d'adéquation globale emploi / formation est de 83 %

**Master promotion 2019
Emploi au 1^{er} décembre 2021**

Libellé de l'emploi	Secteur d'activité de l'employeur	Contrat	PSC	Région de l'emploi	Salaire net mensuel
Mention Direction de projets ou établissements culturels					
Ingénierie de projets culturels et interculturels					
ADMINISTRATEUR	Services adm. et de soutien	EDI	Cadre/Cat A	Nouvelle-Aquitaine	Entre 1 250 et 1 500 €
ADMINISTRATEUR DE PRODUCTION / ARTISTE	Arts, spectacles et activités récréatives	EDD	Cadre/Cat A	NR	
ASSISTANT ADMINISTRATIF DE DIRECTION	Autres activités de services	EDI	Prof. interm./Cat B	Ile-de-France	Moins de 1 250 €
ASSISTANT OPÉRATIONNEL	Activités spécialisées	EDD	Prof. interm./Cat B	Ile-de-France	Entre 1 500 et 1 749 €
ATTACHÉ DE COOPÉRATION CULTURELLE	Administration publique	EDD	Cadre/Cat A	Étranger	
CHARGÉ DE DÉVELOPPEMENT DE PROJETS D'INTERACTIONS CULTURELLES	Enseignement	EDD	Prof. interm./Cat B	Nouvelle-Aquitaine	
CHARGÉ DE PROJET / MÉDIATEUR CULTUREL	Autres activités de services	EDD	Prof. interm./Cat B	Auvergne-Rhône-Alpes	Entre 1 250 et 1 500 €
CHARGÉ DE PROJETS TERRITORIAUX	Arts, spectacles et activités récréatives	EDI	Prof. interm./Cat B	DROM-COM	Entre 1 250 et 1 500 €
CHEF DE PROJET	Administration publique	EDD	Cadre/Cat A	Nouvelle-Aquitaine	Entre 1 750 et 1 999 €
CO-CHARGÉ DE PROJET CULTUREL	Autres activités de services	EDD	Prof. interm./Cat B	Étranger	
COORDINATEUR	Arts, spectacles et activités récréatives	EDI	Cadre/Cat A	Bretagne	Moins de 1 250 €
DIRECTEUR	Autres activités de services	EDI	Cadre/Cat A	Grand Est	2 000 € et plus
GESTIONNAIRE ADMINISTRATIF ET FINANCIER	Administration publique	EDD	Employé/Cat C	Nouvelle-Aquitaine	Entre 1 500 et 1 749 €
MANAGER DE LA COMMUNICATION	Enseignement	EDI	Cadre/Cat A	Étranger	
PROFESSEUR DE FRANÇAIS	Enseignement	EDI	Cadre/Cat A	Ile-de-France	2 000 € et plus

EDI : Emploi à durée indéterminée
EDD : Emploi à durée déterminée

Taux de retour : 60%

Diplômés : 10

Répondants : 6

Genre

Femmes 3 50% 50%
Hommes 3

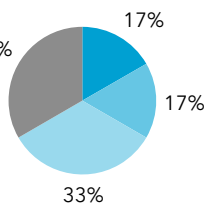


Age au diplôme

Moyenne = 28 ans Médiane = 27 ans
Min = 23 ans Max = 38 ans

Type de bac

Bac littéraire 1
Bac économique 1
Bac scientifique 2
Titre étranger 2



0% (0) ont candidaté à des concours après le M2

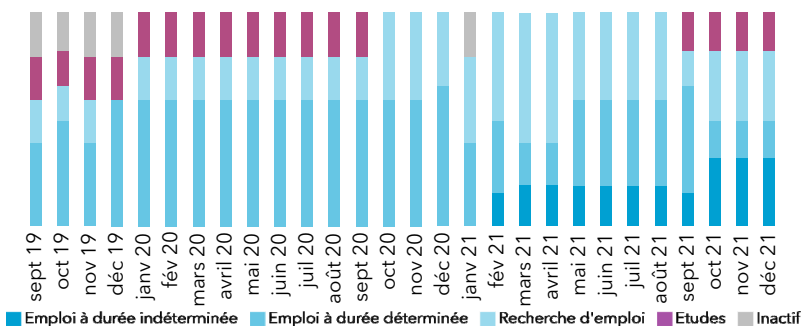
33% (2) ont poursuivi des études

Durée de la poursuite d'études

Dernier diplôme préparé

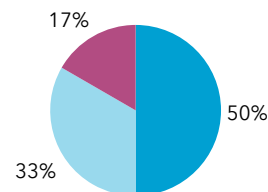
1 an immédiatement	1	17%	Formation de niveau inf. au M2	1
2 ans immédiatement	0	0%	Mastère spécialisé	1
3 ans immédiatement	0	0%		
Reprise d'études	1	17%		

Parcours des diplômés



Situation au 1er décembre 2021 des diplômés

En emploi 3
En recherche d'emploi 2
En études 1
Inactif 0



Formations suivies

Formation de niveau inférieur au M2

Le taux d'insertion est de 60 %

L'emploi occupé par les diplômés au 1er décembre 2021

Les effectifs de diplômés en emploi sont insuffisants pour décrire les emplois occupés

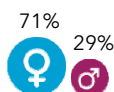
Taux de retour : 70%

Diplômés : 20

Répondants : 14

Genre

Femmes 10 71%
Hommes 4 29%

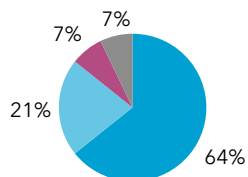


Age au diplôme

Moyenne = 27 ans Médiane = 24 ans
Min = 23 ans Max = 65 ans

Type de bac

Bac littéraire 9
Bac économique 3
Bac technologique 1
Titre étranger 1



7% (1) ont candidaté à des concours après le M2

	Candidats	Tx de candidature	Lauréats	Tx de réussite net
Enseignement	1	7%	0	
Administration	0			
Total	1	7%	0	

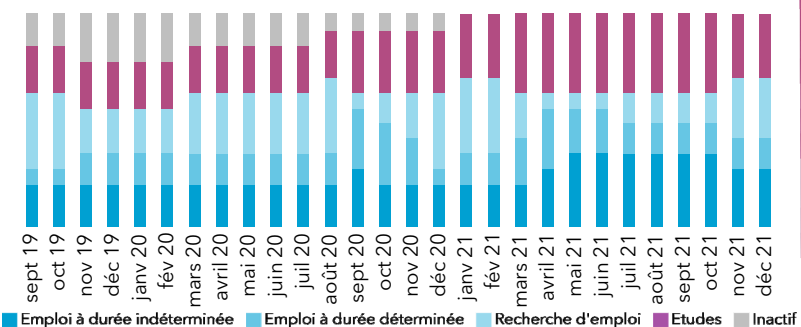
50% (7) ont poursuivi des études

Durée de la poursuite d'études

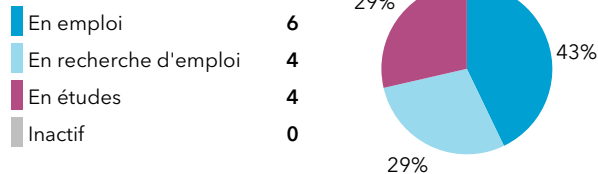
Dernier diplôme préparé

1 an immédiatement	1	7%	Doctorat	2
2 ans immédiatement	0	0%	Préparation au concours	1
3 ans immédiatement	3	21%	Formation de niveau inf. au M2	3
Reprise d'études	3	21%	Autre	1

Parcours des diplômés




Situation au 1er décembre 2021 des diplômés



Le taux d'insertion est de 60 %

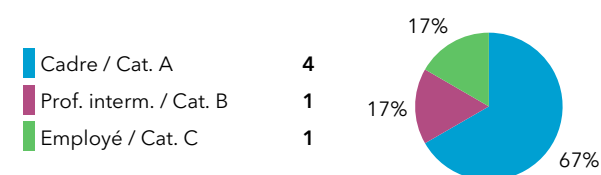
L'emploi occupé par les diplômés au 1er décembre 2021

Type de contrat de travail



Le taux d'emploi à durée indéterminée est de 67 %

Professions et catégories socioprofessionnelles



Les principaux secteurs d'activité de l'employeur



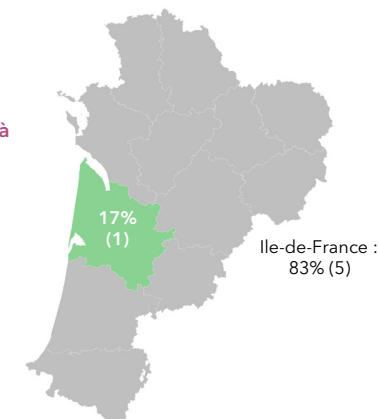
Les principaux domaines métiers



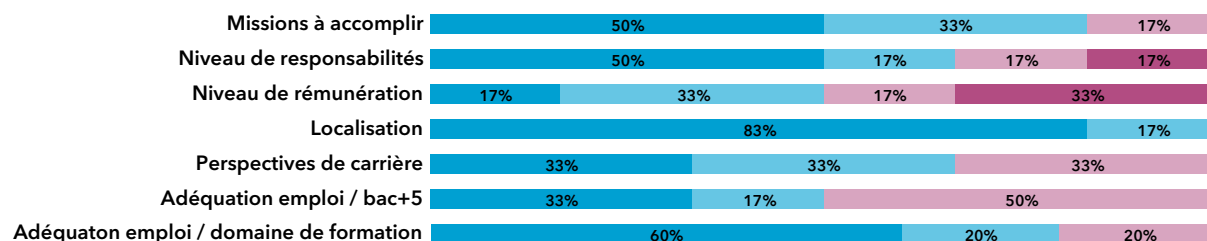
Salaires nets mensuels (pour un emploi à temps plein en France)

Données non significatives

Localisation de l'emploi



Satisfaction de l'emploi et adéquation emploi/formation



Le taux d'adéquation globale emploi / formation est de 40 %

**Master promotion 2019
Emploi au 1^{er} décembre 2021**

Libellé de l'emploi	Secteur d'activité de l'employeur	Contrat	PSC	Région de l'emploi	Salaire net mensuel
Mention Études sur le genre					
Médiation, cultures, langues					
AGENT D'ACCUEIL	Services adm. et de soutien	EDD	Employé/Cat C	Nouvelle-Aquitaine	
CHARGÉ DE COMMUNICATION	Autres activités de services	EDI	Cadre/Cat A	Ile-de-France	Entre 1 500 et 1 749 €
CHARGÉ D'ÉTUDES	Activités spécialisées	EDI	Cadre/Cat A	Ile-de-France	2 000 € et plus
COORDINATEUR DU RECRUTEMENT, DE L'ACCUEIL ET DE FORMATION	Autres activités de services	EDI	Cadre/Cat A	Ile-de-France	Entre 1 750 et 1 999 €
ÉDUCATEUR À LA VIE AFFECTIVE ET SEXUELLE ET EN ÉGALITÉ DES GENRES	Santé humaine et action sociale	EDI	Cadre/Cat A	Ile-de-France	
RÉFÉRENT DISPOSITIF	Santé humaine et action sociale	EDD	Prof. interm./Cat B	Ile-de-France	Entre 1 250 et 1 500 €

EDI : Emploi à durée indéterminée
EDD : Emploi à durée déterminée

Taux de retour : 88,9%

Diplômés : 27

Répondants : 24


Genre

Femmes 15 63% 38%
Hommes 9

Age au diplôme

Moyenne = 25 ans Médiane = 24 ans
Min = 23 ans Max = 33 ans

Type de bac



21% (5) ont candidaté à des concours après le M2

	Candidats	Tx de candidature	Lauréats	Tx de réussite net
Enseignement	1	4%	0	0%
Administration	4	17%	0	0%
Total	5	21%	0	0%

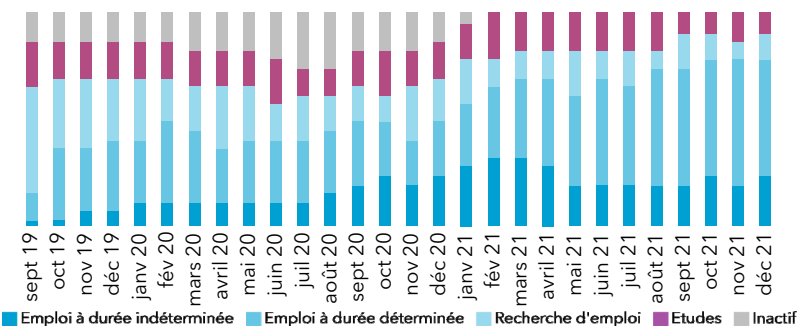
25% (6) ont poursuivi des études

Durée de la poursuite d'études


Dernier diplôme préparé

1 an immédiatement	1	4%	Doctorat	1
2 ans immédiatement	2	8%	Autre M2	1
3 ans immédiatement	1	4%	Préparation au concours	1
Reprise d'études	2	8%	Formation de niveau inf. au M2	3

Parcours des diplômés




Situation au 1er décembre 2021 des diplômés



Le taux d'insertion est de 86,4%

L'emploi occupé par les diplômés au 1er décembre 2021

Type de contrat de travail




Le taux d'emploi à durée indéterminée est de 32%

Les principaux secteurs d'activité de l'employeur



Les principaux domaines métiers



Salaire net mensuel (pour un emploi à temps plein en France)


Moyenne = 1711 € Médiane = 1700 €
Min = 1280 € Max = 2200 €

Répondants : 100% (16 / 16)

Formations suivies

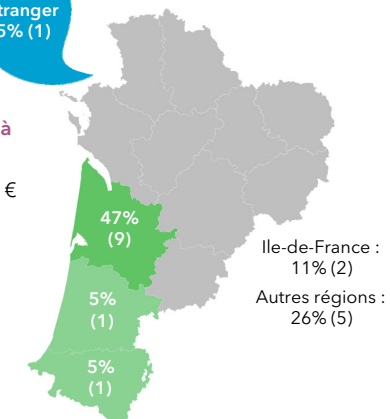
Doctorat 1
Préparation au concours 1

Professions et catégories socioprofessionnelles

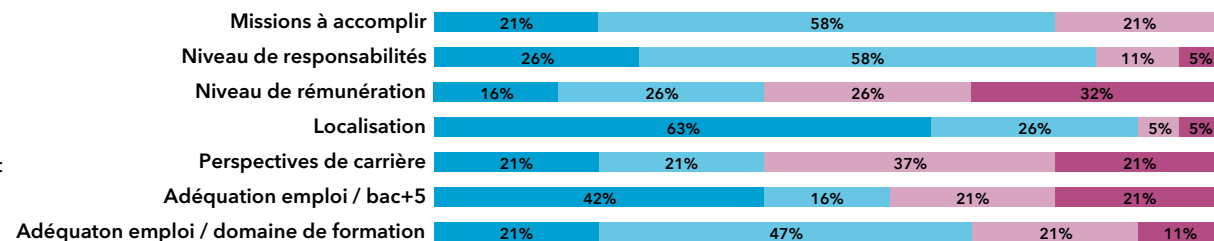


Étranger 5% (1)

Localisation de l'emploi



Satisfaction de l'emploi et adéquation emploi/formation



Le taux d'adéquation globale emploi / formation est de 47%

**Master promotion 2019
Emploi au 1^{er} décembre 2021**

Libellé de l'emploi	Secteur d'activité de l'employeur	Contrat	PSC	Région de l'emploi	Salaire net mensuel
Mention Géographie, aménagement, environnement et développement					
Gestion territoriale du développement durable					
AUTO-ENTREPRENEUR	Construction	EDI	Cadre/Cat A	Nouvelle-Aquitaine	2 000 € et plus
CHARGÉ DE MISSION EN URBANISME PATRIMONIALE ET DÉV. DURABLE	Autres activités de services	EDD	Prof. interm./Cat B	Nouvelle-Aquitaine	Entre 1 500 et 1 749 €
CHARGÉ DE MISSION SIG	Agriculture	EDI	Cadre/Cat A	Nouvelle-Aquitaine	Entre 1 750 et 1 999 €
CHARGÉ D'ÉTUDES CARTOGRAPHIQUE	Industries	EDI	Cadre/Cat A	Provence-Alpes-Côte d'Azur	2 000 € et plus
CONSEILLER EN DÉVELOPPEMENT DURABLE	Autres activités de services	EDD	Cadre/Cat A	Ile-de-France	2 000 € et plus
CONSEILLER MOBILITÉ, CHARGÉ DE DÉVELOPPEMENT ÉCONOMIQUE	Autres activités de services	EDD	Cadre/Cat A	Auvergne-Rhône-Alpes	Entre 1 750 et 1 999 €
COORDINATEUR ASSOCIATIF	Autres activités de services	EDI	Prof. interm./Cat B	Nouvelle-Aquitaine	Entre 1 250 et 1 500 €
LECTEUR ANGLAIS	Enseignement	EDD	Cadre/Cat A	Auvergne-Rhône-Alpes	Entre 1 250 et 1 500 €
TECHNICIEN DÉCHETS	Administration publique	EDD	Prof. interm./Cat B	Nouvelle-Aquitaine	Entre 1 500 et 1 749 €
TECHNICIEN POLYVALENT	Activités spécialisées	EDD	Prof. interm./Cat B	Nouvelle-Aquitaine	
Médiation territoriale : images et expérimentations					
AGENT ADMINISTRATIF	Administration publique	EDD	Employé/Cat C	Nouvelle-Aquitaine	Entre 1 250 et 1 500 €
ASSOCIATE PROGRAM OFFICER	Autres activités de services	EDD	Cadre/Cat A	Étranger	
CHARGÉ D'ÉTUDES	Autres activités de services	EDD	Cadre/Cat A	Nouvelle-Aquitaine	Entre 1 500 et 1 749 €
CHARGÉ D'ÉTUDES RÉDACTIONNEL ET CARTOGRAPHIQUE	Services adm. et de soutien	EDI	Cadre/Cat A	Auvergne-Rhône-Alpes	2 000 € et plus
CHEF DE PROJET ÉOLIEN	Activités financières et d'assurance	EDI	Cadre/Cat A	Bourgogne-Franche-Comté	2 000 € et plus
FORMATEUR	Enseignement	EDD	Cadre/Cat A	Nouvelle-Aquitaine	Entre 1 500 et 1 749 €
OPÉRATEUR DE SAISIE RPG	Administration publique	EDD	Cadre/Cat A	Nouvelle-Aquitaine	Entre 1 500 et 1 749 €
PROFESSEUR D'HISTOIRE-GÉOGRAPHIE	Enseignement	EDD	Cadre/Cat A	Ile-de-France	
RESPONSABLE D'ANTENNE	Autres activités de services	EDD	Cadre/Cat A	Nouvelle-Aquitaine	Entre 1 250 et 1 500 €

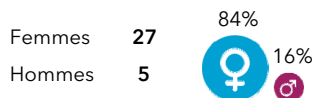
EDI : Emploi à durée indéterminée
EDD : Emploi à durée déterminée

Taux de retour : 84,2%

Diplômés : 38

Répondants : 32

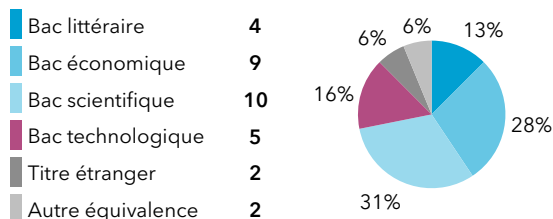
Genre



Age au diplôme

Moyenne = 30 ans Médiane = 25 ans
Min = 22 ans Max = 59 ans

Type de bac



6% (2) ont candidaté à des concours après le M2

	Candidats	Tx de candidature	Lauréats	Tx de réussite net
Enseignement	1	3%	0	
Administration	1	3%	0	0%
Total	2	6%	0	0%

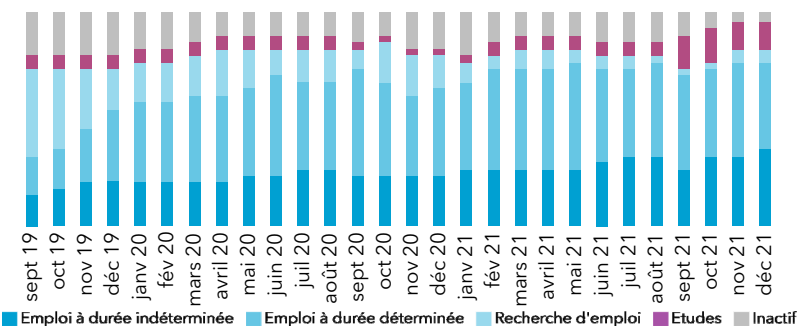
22% (7) ont poursuivi des études

Durée de la poursuite d'études

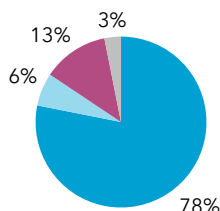
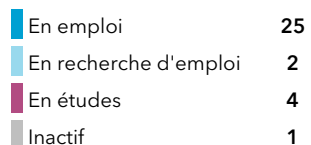
Dernier diplôme préparé

1 an immédiatement	2	6%	Doctorat	1
2 ans immédiatement	0	0%	Autre M2	1
3 ans immédiatement	0	0%	Préparation au concours	2
Reprise d'études	5	16%	Formation de niveau inf. au M2	2
			Autre	1

Parcours des diplômés




Situation au 1er décembre 2021 des diplômés



Le taux d'insertion est de 92,6 %

L'emploi occupé par les diplômés au 1er décembre 2021

Type de contrat de travail



Le taux d'emploi à durée indéterminée est de 48 %

Les principaux secteurs d'activité de l'employeur



Les principaux domaines métiers



Salaire net mensuel (pour un emploi à temps plein en France)

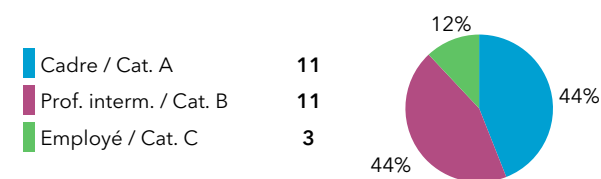
Moyenne = 1715 € Médiane = 1600 €
Min = 1250 € Max = 3000 €

Répondants : 91 % (20 / 22)

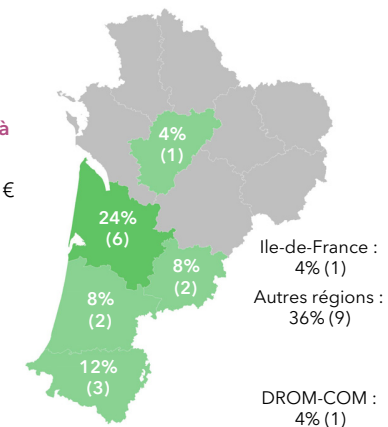
Formations suivies

Doctorat	2
Préparation au concours	1
Formation de niveau inférieur au M2	1

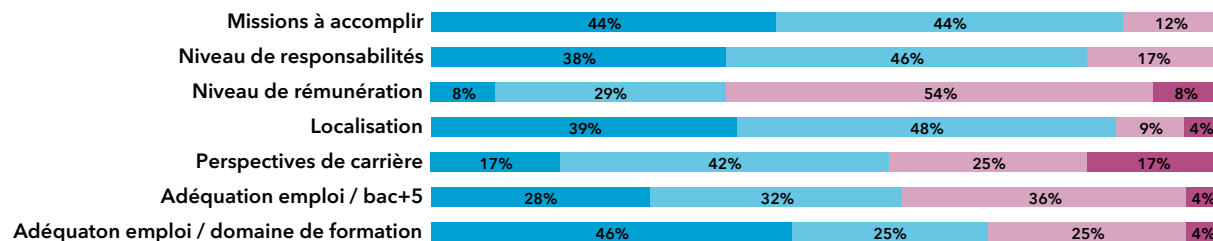
Professions et catégories socioprofessionnelles



Localisation de l'emploi



Satisfaction de l'emploi et adéquation emploi/formation



Le taux d'adéquation globale emploi / formation est de 46 %

**Master promotion 2019
Emploi au 1^{er} décembre 2021**

Libellé de l'emploi	Secteur d'activité de l'employeur	Contrat	PSC	Région de l'emploi	Salaire net mensuel
Mention Gestion des territoires et développement local					
Développement des territoires, origine et qualité des produits					
ANIMATEUR DE RÉSEAUX COLLECTIFS	Autres activités de services	EDD	Prof. interm./Cat B	Pays de la Loire	Entre 1 500 et 1 749 €
ANIMATEUR DE STRUCTURE	Commerce	EDI	Prof. interm./Cat B	Auvergne-Rhône-Alpes	Entre 1 250 et 1 500 €
AUDITEUR EN AGRICULTURE BIOLOGIQUE	Services adm. et de soutien	EDD	Prof. interm./Cat B	Nouvelle-Aquitaine	Entre 1 250 et 1 500 €
CHARGÉ DE MISSION	Autres activités de services	EDI	Prof. interm./Cat B	Nouvelle-Aquitaine	Entre 1 250 et 1 500 €
CHARGÉ DE MISSION AGRICULTURE ALIMENTATION ET TERRITOIRE	Agriculture	EDI	Cadre/Cat A	Nouvelle-Aquitaine	Entre 1 750 et 1 999 €
CHARGÉ DE MISSION PROJET ALIMENTAIRE DE TERRITOIRE	Administration publique	EDD	Cadre/Cat A	Pays de la Loire	
CONSEILLER MARAICHAGE	Autres activités de services	EDI	Cadre/Cat A	Occitanie	Entre 1 500 et 1 749 €
COORDINATEUR DE PROJET	Autres activités de services	EDI	Prof. interm./Cat B	Ile-de-France	Entre 1 250 et 1 500 €
MANAGER COMMERCIAL	Administration publique	EDD	Cadre/Cat A	Occitanie	Entre 1 750 et 1 999 €
RESPONSABLE DE CULTURE	Agriculture	EDI	Employé/Cat C	Nouvelle-Aquitaine	Entre 1 750 et 1 999 €
Écologie humaine					
CHARGÉ D'ANIMATION ET DE COMMUNICATION	Autres activités de services	EDD	Prof. interm./Cat B	Bretagne	Entre 1 500 et 1 749 €
CHARGÉ DE MISSION	Administration publique	EDD	Prof. interm./Cat B	Pays de la Loire	Entre 1 250 et 1 500 €
CONSEILLER TRANSITION ÉCOLOGIQUE	Autres activités de services	EDD	Prof. interm./Cat B	Grand Est	Entre 1 250 et 1 500 €
GESTION DE PROJET ANIMATION	Autres activités de services	EDI	Cadre/Cat A	Nouvelle-Aquitaine	Entre 1 500 et 1 749 €
INTÉRIMAIRE	Services adm. et de soutien	EDD	Employé/Cat C	Occitanie	
JARDINIER PAYSAGISTE	Arts, spectacles et activités récréatives	EDI	Employé/Cat C	Nouvelle-Aquitaine	Entre 1 250 et 1 500 €
Ingénierie de l'animation territoriale					
ACCOMPAGNATEUR SOCIOPROFESSIONNEL	Services adm. et de soutien	EDD	Prof. interm./Cat B	Nouvelle-Aquitaine	
CHARGÉ DE MISSION DÉVELOPPEMENT SOCIAL	Administration publique	EDD	Cadre/Cat A	Nouvelle-Aquitaine	Entre 1 750 et 1 999 €
COORDINATEUR DÉPARTEMENTAL	Santé humaine et action sociale	EDD	Cadre/Cat A	Nouvelle-Aquitaine	Entre 1 750 et 1 999 €
COORDINATEUR ENFANCE JEUNESSE	Administration publique	EDI	Prof. interm./Cat B	Nouvelle-Aquitaine	Entre 1 500 et 1 749 €
COORDINATEUR, CHARGÉ DE PROJET	Autres activités de services	EDI	Cadre/Cat A	Nouvelle-Aquitaine	Entre 1 500 et 1 749 €
COORDONNATEUR	Arts, spectacles et activités récréatives	EDI	Cadre/Cat A	Nouvelle-Aquitaine	
DIRECTEUR	Administration publique	EDD	Cadre/Cat A	Nouvelle-Aquitaine	2 000 € et plus
INTERVENANT CULTUREL	Information et communication	EDD	Cadre/Cat A	Nouvelle-Aquitaine	
RESPONSABLE DE PROJETS ÉDUCATIFS	Administration publique	EDI	Prof. interm./Cat B	DROM-COM	2 000 € et plus

EDI : Emploi à durée indéterminée
EDD : Emploi à durée déterminée

Taux de retour : 84%

Diplômés : 75

Répondants : 63

Genre

Femmes **29** 46% 54%
Hommes **34**

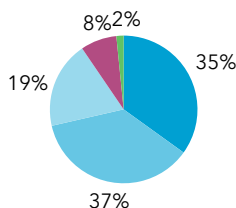


Age au diplôme

Moyenne = **24** ans Médiane = **24** ans
Min = **22** ans Max = **40** ans

Type de bac

Bac littéraire **22**
Bac économique **23**
Bac scientifique **12**
Bac technologique **5**
Bac professionnel **1**



43% (27) ont candidaté à des concours après le M2

	Candidats	Tx de candidature	Lauréats	Tx de réussite net
Enseignement	26	41%	12	55%
Administration	3	5%	0	0%
Total	27	43%	12	55%

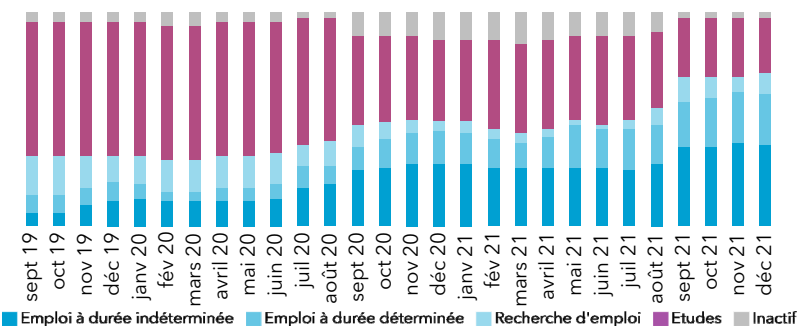
86% (54) ont poursuivi des études

Durée de la poursuite d'études


Dernier diplôme préparé

1 an immédiatement	20	32%	Doctorat	3
2 ans immédiatement	10	16%	Autre M2	22
3 ans immédiatement	14	22%	Préparation au concours	6
Reprise d'études	10	16%	Formation de niveau inf. au M2	20
			Mastère spécialisé	1
			Autre	2

Parcours des diplômés




Situation au 1er décembre 2021 des diplômés



Le taux d'insertion est de **87,0 %**

L'emploi occupé par les diplômés au 1er décembre 2021

Type de contrat de travail

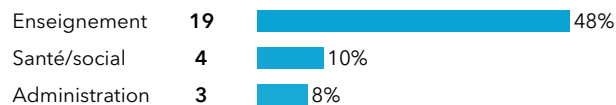


Le taux d'emploi à durée indéterminée est de **63 %**

Les principaux secteurs d'activité de l'employeur



Les principaux domaines métiers



Salaire net mensuel (pour un emploi à temps plein en France)


Moyenne = **1632 €** Médiane = **1500 €**
Min = **1249 €** Max = **3000 €**

Répondants : **85 % (23 / 27)**

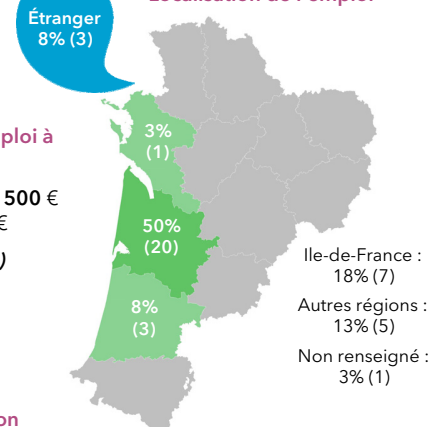
Formations suivies

Doctorat	3
Autre M2	6
Préparation au concours	1
Formation de niveau inférieur au M2	5
Autre	1

Professions et catégories socioprofessionnelles



Localisation de l'emploi



Satisfaction de l'emploi et adéquation emploi/formation

Missions à accomplir	53%	28%	13%	8%
Niveau de responsabilités	44%	36%	8%	13%
Niveau de rémunération	20%	25%	18%	38%
Localisation	48%	30%	18%	5%
Perspectives de carrière	38%	33%	15%	13%
Adéquation emploi / bac+5	53%	20%	10%	18%
Adéquation emploi / domaine de formation	26%	37%	8%	29%

Le taux d'adéquation globale emploi / formation est de **55 %**

**Master promotion 2019
Emploi au 1^{er} décembre 2021**

Libellé de l'emploi	Secteur d'activité de l'employeur	Contrat	PSC	Région de l'emploi	Salaire net mensuel
Mention Histoire					
Développement, innovation et environnement du XVI^{ème} siècle au XXI^{ème} siècle					
ADJOINT EN GESTION ADMINISTRATIVE ET FINANCIÈRE	Enseignement	EDD	Employé/Cat C	Nouvelle-Aquitaine	Entre 1 250 et 1 500 €
AGENT LOGISTIQUE	Enseignement	EDD	Employé/Cat C	Nouvelle-Aquitaine	Moins de 1 250 €
ASSET PRODUCER	Information et communication	EDI	Cadre/Cat A	Occitanie	Entre 1 500 et 1 749 €
CHARGÉ DE COMMUNICATION ET MARKETING	Agriculture	EDI	Cadre/Cat A	Nouvelle-Aquitaine	2 000 € et plus
JOURNALISTE	Information et communication	EDI	Cadre/Cat A	Étranger	
PROFESSEUR D'HISTOIRE-GÉOGRAPHIE	Enseignement	EDI	Cadre/Cat A	Nouvelle-Aquitaine	Entre 1 250 et 1 500 €
PROFESSEUR D'HISTOIRE-GÉOGRAPHIE	Enseignement	EDI	Cadre/Cat A	Nouvelle-Aquitaine	Entre 1 500 et 1 749 €
PROFESSEUR D'HISTOIRE-GÉOGRAPHIE	Enseignement	EDI	Cadre/Cat A	Occitanie	Entre 1 500 et 1 749 €
Géopolitique et relations internationales du XVI^{ème} siècle au XXI^{ème} siècle					
AGENT DE PROJET INTERNATIONAUX	Santé humaine et action sociale	EDD	Cadre/Cat A	Étranger	
CHARGÉ DE MISSION ET ANIMATEUR TERRITORIAL	Autres activités de services	EDI	Cadre/Cat A	Ile-de-France	
EMPLOYÉ	Commerce	EDI	Employé/Cat C	Grand Est	Entre 1 250 et 1 500 €
ENSEIGNANT COORDONNATEUR ULIS	Enseignement	EDI	Cadre/Cat A	Nouvelle-Aquitaine	2 000 € et plus
FRIPIER	Commerce	EDI	Cadre/Cat A	Nouvelle-Aquitaine	
PROFESSEUR DES ÉCOLES	Enseignement	EDI	Cadre/Cat A	Ile-de-France	Entre 1 500 et 1 749 €
PROFESSEUR D'HISTOIRE-GÉOGRAPHIE	Enseignement	EDI	Cadre/Cat A	Nouvelle-Aquitaine	
PROFESSEUR D'HISTOIRE-GÉOGRAPHIE	Enseignement	EDD	Cadre/Cat A	Nouvelle-Aquitaine	
PROFESSEUR D'HISTOIRE-GÉOGRAPHIE	Enseignement	EDD	Cadre/Cat A	Nouvelle-Aquitaine	
STRATÉGIE DIGITALE À 360	Activités financières et d'assurance	EDI	Cadre/Cat A	Nouvelle-Aquitaine	

EDI : Emploi à durée indéterminée
EDD : Emploi à durée déterminée

**Master promotion 2019
Emploi au 1^{er} décembre 2021**

Libellé de l'emploi	Secteur d'activité de l'employeur	Contrat	PSC	Région de l'emploi	Salaire net mensuel
Mention Histoire					
Pouvoirs et espaces politiques du XVI^{ème} siècle au XXI^{ème} siècle					
ACCOMPAGNANT D'ÉLÈVES EN SITUATION DE HANDICAP	Enseignement	EDI	Prof. interm./Cat B	Nouvelle-Aquitaine	
AGENT D'ACCUEIL	Arts, spectacles et activités récréatives	EDD	Employé/Cat C	Provence-Alpes-Côte d'Azur	
AGENT POLYVALENT	Information et communication	EDI	Employé/Cat C	Nouvelle-Aquitaine	
ARCHIVISTE	Administration publique	EDI	Cadre/Cat A	Nouvelle-Aquitaine	2 000 € et plus
ASSISTANT D'ÉDUCATION	Enseignement	EDD	Prof. interm./Cat B	Nouvelle-Aquitaine	Entre 1 250 et 1 500 €
DIRECTEUR MARKETING ET COMMUNICATION	Hébergement et restauration	EDI	Cadre/Cat A	Nouvelle-Aquitaine	2 000 € et plus
INGÉNIEUR INFORMATIQUE	Information et communication	EDI	Cadre/Cat A	Nouvelle-Aquitaine	
MONITEUR ÉDUCATEUR	Autres activités de services	EDD	Prof. interm./Cat B	Nouvelle-Aquitaine	Entre 1 250 et 1 500 €
PROFESSEUR DE LETTRES MODERNES	Enseignement	EDI	Cadre/Cat A	Nouvelle-Aquitaine	Entre 1 500 et 1 749 €
PROFESSEUR DES ÉCOLES	Enseignement	EDI	Cadre/Cat A	NR	
PROFESSEUR DES ÉCOLES	Enseignement	EDD	Cadre/Cat A	Nouvelle-Aquitaine	
PROFESSEUR D'HISTOIRE-GÉOGRAPHIE	Enseignement	EDI	Cadre/Cat A	Nouvelle-Aquitaine	Entre 1 500 et 1 749 €
PROFESSEUR D'HISTOIRE-GÉOGRAPHIE	Enseignement	EDD	Cadre/Cat A	Ile-de-France	Entre 1 250 et 1 500 €
RÉFÉRENT DISPOSITIF LUTTER CONTRE L'ISOLEMENT ENSEMBLE	Santé humaine et action sociale	EDD	Prof. interm./Cat B	Ile-de-France	Entre 1 250 et 1 500 €
Sociétés et cultures urbaines du XVI^{ème} siècle au XXI^{ème} siècle					
ASSISTANT D'ÉDUCATION	Enseignement	EDD	Prof. interm./Cat B	Étranger	
ÉDUCATEUR	Enseignement	EDD	Prof. interm./Cat B	Nouvelle-Aquitaine	
GUIDE, MÉDIATEUR CULTUREL	Hébergement et restauration	EDI	Prof. interm./Cat B	Nouvelle-Aquitaine	Entre 1 250 et 1 500 €
JOURNALISTE ENQUÊTEUR	Information et communication	EDD	Cadre/Cat A	Ile-de-France	Entre 1 500 et 1 749 €
MÉDIATEUR CULTUREL	Administration publique	EDD	Cadre/Cat A	Ile-de-France	Entre 1 750 et 1 999 €
PROFESSEUR DES ÉCOLES	Enseignement	EDI	Cadre/Cat A	Hauts-de-France	Entre 1 250 et 1 500 €
PROFESSEUR D'HISTOIRE-GÉOGRAPHIE	Enseignement	EDI	Cadre/Cat A	Ile-de-France	Entre 1 750 et 1 999 €
PROFESSEUR D'HISTOIRE-GÉOGRAPHIE	Enseignement	EDI	Cadre/Cat A	Nouvelle-Aquitaine	

EDI : Emploi à durée indéterminée
EDD : Emploi à durée déterminée

Taux de retour : 72,2%

Diplômés : 18

Répondants : 13

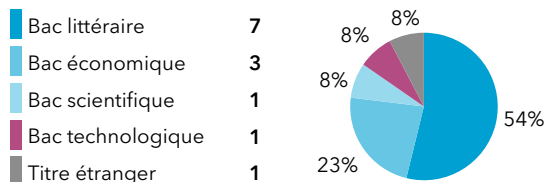
Genre



Age au diplôme

Moyenne = 25 ans Médiane = 25 ans
Min = 23 ans Max = 29 ans

Type de bac



15% (2) ont candidaté à des concours après le M2

	Candidats	Tx de candidature	Lauréats	Tx de réussite net
Enseignement	0			
Administration	2	15%	0	0%
Total	2	15%	0	0%

62% (8) ont poursuivi des études

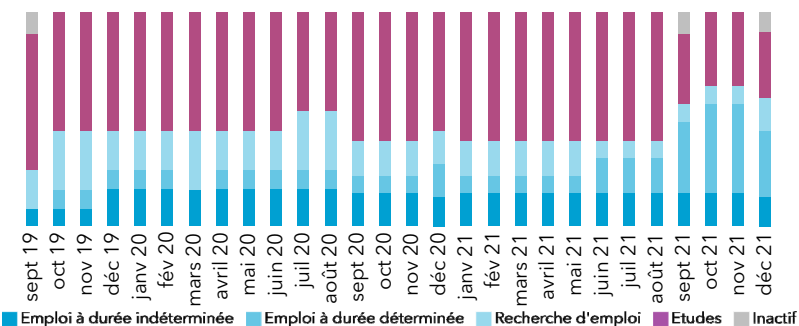
Durée de la poursuite d'études

1 an immédiatement	1	8%
2 ans immédiatement	3	23%
3 ans immédiatement	3	23%
Reprise d'études	1	8%

Dernier diplôme préparé

Doctorat	3
Autre M2	4
Autre	1

Parcours des diplômés




Situation au 1er décembre 2021 des diplômés



Le taux d'insertion est de 75 %

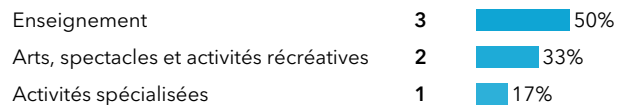
L'emploi occupé par les diplômés au 1er décembre 2021

Type de contrat de travail



Le taux d'emploi à durée indéterminée est de 33 %

Les principaux secteurs d'activité de l'employeur




Les principaux domaines métiers



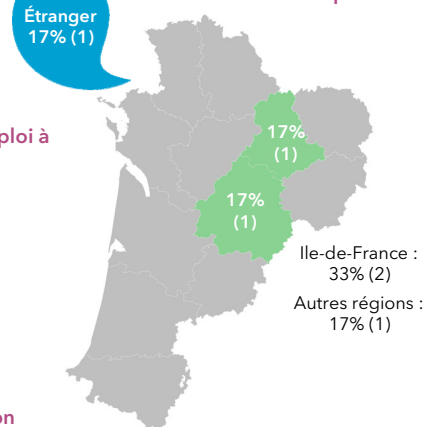
Salaire net mensuel (pour un emploi à temps plein en France)

Données non significatives

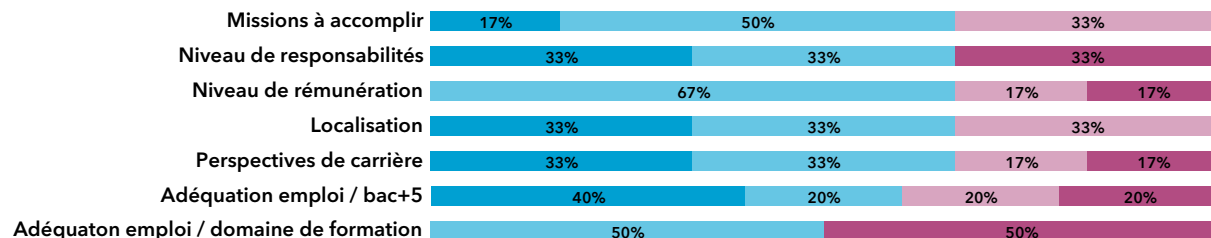
Professions et catégories socioprofessionnelles



Localisation de l'emploi



Satisfaction de l'emploi et adéquation emploi/formation



Le taux d'adéquation globale emploi / formation est de 67 %

**Master promotion 2019
Emploi au 1^{er} décembre 2021**

Libellé de l'emploi	Secteur d'activité de l'employeur	Contrat	PSC	Région de l'emploi	Salaire net mensuel
Mention Histoire de l'art					
Art antique et médiéval - Art moderne et contemporain					
ADJOINT EN GESTION ADMINISTRATIVE DE SCOLARITÉ	Enseignement	EDD	Employé/Cat C	Nouvelle-Aquitaine	Moins de 1 250 €
AGENT D'ACCUEIL	Arts, spectacles et activités récréatives	EDI	Employé/Cat C	Ile-de-France	
ASSISTANT DE CONSERVATION	Arts, spectacles et activités récréatives	EDD	Prof. interm./Cat B	Pays de la Loire	Entre 1 250 et 1 500 €
ASSISTANT D'ÉDUCATION	Enseignement	EDD	Prof. interm./Cat B	Nouvelle-Aquitaine	
CATALOGUEUR	Enseignement	EDD	Prof. interm./Cat B	Ile-de-France	Entre 1 250 et 1 500 €
JURISTE	Activités spécialisées	EDI	Cadre/Cat A	Étranger	


EDI : Emploi à durée indéterminée
EDD : Emploi à durée déterminée

Taux de retour : 80,8%

Diplômés : 26

Répondants : 21

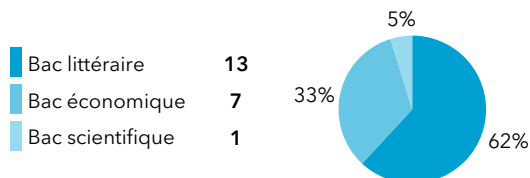
Genre



Age au diplôme

Moyenne = 25 ans Médiane = 23 ans
Min = 23 ans Max = 48 ans

Type de bac



62% (13) ont candidaté à des concours après le M2

	Candidats	Tx de candidature	Lauréats	Tx de réussite net
Enseignement	11	52%	8	100%
Administration	2	10%	1	50%
Total	13	62%	9	90%

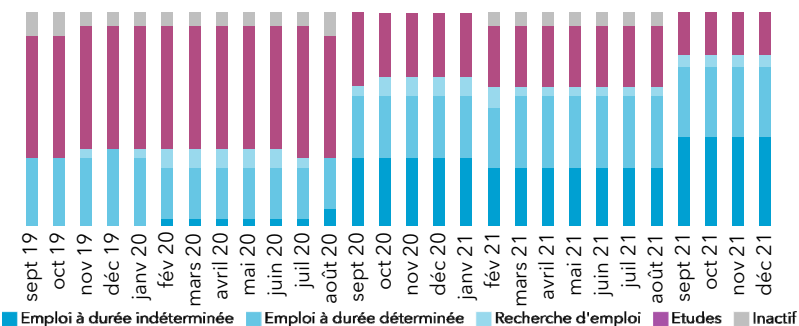
71% (15) ont poursuivi des études

Durée de la poursuite d'études

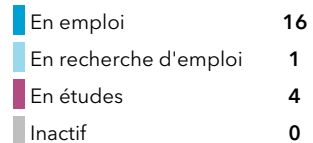
Dernier diplôme préparé

1 an immédiatement	5	24%	Doctorat	1
2 ans immédiatement	4	19%	Autre M2	6
3 ans immédiatement	4	19%	Préparation au concours	3
Reprise d'études	2	10%	Formation de niveau inf. au M2	5

Parcours des diplômés




Situation au 1er décembre 2021 des diplômés



Le taux d'insertion est de 94,1 %

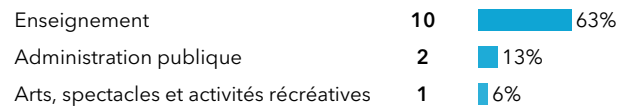
L'emploi occupé par les diplômés au 1er décembre 2021

Type de contrat de travail

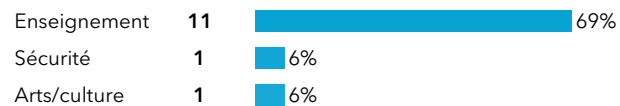


Le taux d'emploi à durée indéterminée est de 56 %

Les principaux secteurs d'activité de l'employeur



Les principaux domaines métiers

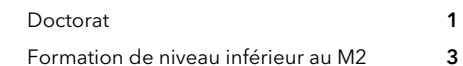


Salaire net mensuel (pour un emploi à temps plein en France)

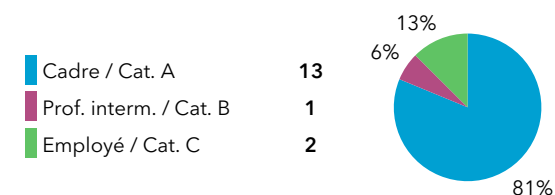
Moyenne = 1748 € Médiane = 1550 €
Min = 1340 € Max = 3000 €

Répondants : 92 % (11 / 12)

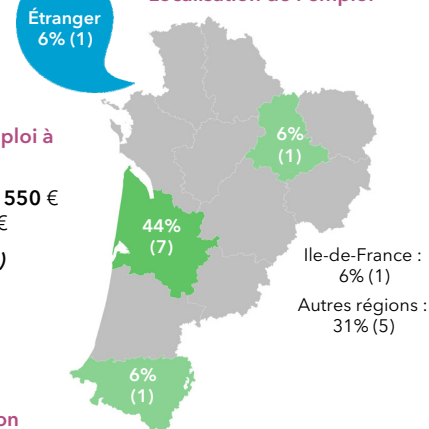
Formations suivies



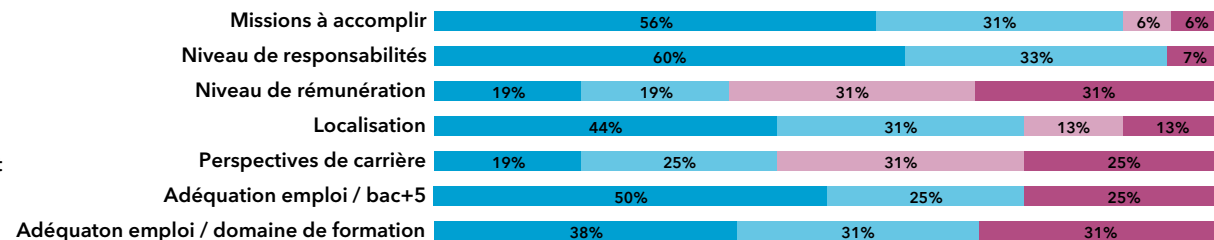
Professions et catégories socioprofessionnelles



Localisation de l'emploi



Satisfaction de l'emploi et adéquation emploi/formation



Le taux d'adéquation globale emploi / formation est de 62 %

**Master promotion 2019
Emploi au 1^{er} décembre 2021**

Libellé de l'emploi	Secteur d'activité de l'employeur	Contrat	PSC	Région de l'emploi	Salaire net mensuel
Mention Histoire, civilisations, patrimoine					
Études médiévales					
ASSISTANT D'ÉDUCATION	Enseignement	EDD	Prof. interm./Cat B	Nouvelle-Aquitaine	
AUTO-ENTREPRENEUR	Information et communication	EDI	Cadre/Cat A	Nouvelle-Aquitaine	Entre 1 500 et 1 749 €
CHARGÉ DE PRODUCTION	Arts, spectacles et activités récréatives	EDI	Cadre/Cat A	Étranger	
PROFESSEUR DE LETTRES CLASSIQUES	Enseignement	EDD	Cadre/Cat A	Pays de la Loire	Entre 1 250 et 1 500 €
PROFESSEUR D'HISTOIRE-GÉOGRAPHIE	Enseignement	EDI	Cadre/Cat A	Hauts-de-France	2 000 € et plus
PROFESSEUR D'HISTOIRE-GÉOGRAPHIE	Enseignement	EDD	Cadre/Cat A	Nouvelle-Aquitaine	2 000 € et plus
PROFESSEUR D'HISTOIRE-GÉOGRAPHIE	Enseignement	EDD	Cadre/Cat A	Occitanie	Entre 1 250 et 1 500 €
SURVEILLANT EXAMEN, VENDEUR	Services adm. et de soutien	EDD	Employé/Cat C	Nouvelle-Aquitaine	
Histoire ancienne					
HÔTE DE CAISSE	Commerce	EDD	Employé/Cat C	Nouvelle-Aquitaine	
OFFICIER DE L'ARMÉE DE TERRE	Administration publique	EDD	Cadre/Cat A	Occitanie	2 000 € et plus
PROFESSEUR DES ÉCOLES	Enseignement	EDI	Cadre/Cat A	Nouvelle-Aquitaine	Entre 1 250 et 1 500 €
PROFESSEUR D'HISTOIRE-GÉOGRAPHIE	Administration publique	EDI	Cadre/Cat A	Nouvelle-Aquitaine	Entre 1 500 et 1 749 €
PROFESSEUR D'HISTOIRE-GÉOGRAPHIE	Enseignement	EDI	Cadre/Cat A	Ile-de-France	Entre 1 500 et 1 749 €
PROFESSEUR D'HISTOIRE-GÉOGRAPHIE	Enseignement	EDI	Cadre/Cat A	Nouvelle-Aquitaine	Entre 1 250 et 1 500 €
PROFESSEUR D'HISTOIRE-GÉOGRAPHIE	Enseignement	EDI	Cadre/Cat A	Nouvelle-Aquitaine	
PROFESSEUR D'HISTOIRE-GÉOGRAPHIE	Enseignement	EDI	Cadre/Cat A	Provence-Alpes-Côte d'Azur	Entre 1 500 et 1 749 €

EDI : Emploi à durée indéterminée
EDD : Emploi à durée déterminée

Taux de retour : 92,6%

Diplômés : 27

Répondants : 25

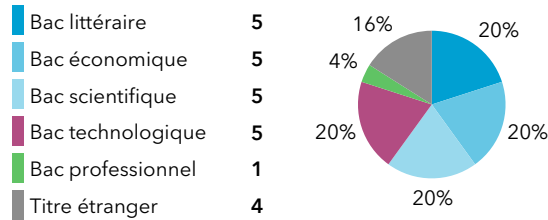
Genre



Age au diplôme

Moyenne = 25 ans Médiane = 25 ans
Min = 23 ans Max = 27 ans

Type de bac



0% (0) ont candidaté à des concours après le M2

16% (4) ont poursuivi des études

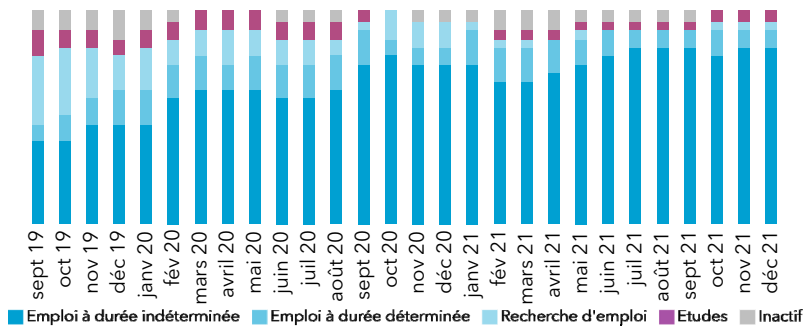
Durée de la poursuite d'études

1 an immédiatement	2	8%
2 ans immédiatement	1	4%
3 ans immédiatement	0	0%
Reprise d'études	1	4%

Dernier diplôme préparé

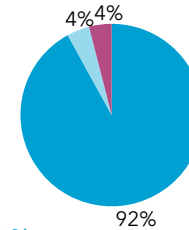
Doctorat	1
Autre M2	1
Autre	2

Parcours des diplômés



Situation au 1er décembre 2021 des diplômés

En emploi	23
En recherche d'emploi	1
En études	1
Inactif	0



Le taux d'insertion est de 95,8 %

L'emploi occupé par les diplômés au 1er décembre 2021

Type de contrat de travail

CDI	15	65%
Fonctionnaire	0	0%
Prof. libérale, indépendant	6	26%
Emploi à durée déterminée	2	9%

Le taux d'emploi à durée indéterminée est de 91 %

Les principaux secteurs d'activité de l'employeur

Information et communication	8	35%
Activités spécialisées	6	26%
Arts, spectacles et activités récréatives	2	9%

Les principaux domaines métiers

Marketing/publicité	7	30%
Informatique/multimédia	7	30%
Information/communication	6	26%

Salaires net mensuel (pour un emploi à temps plein en France)

Moyenne = 1981 € Médiane = 1900 €
Min = 1400 € Max = 2500 €

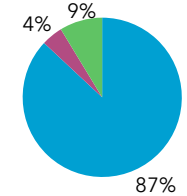
Répondants : 78 % (14 / 18)

Formations suivies

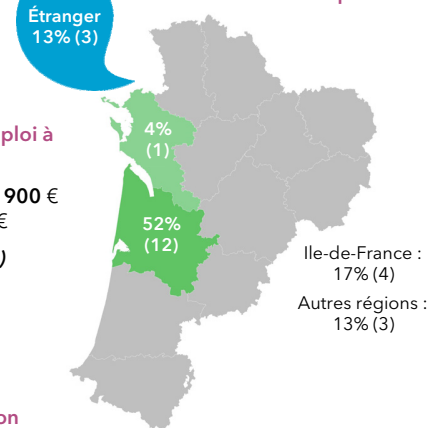
Autre 1

Professions et catégories socioprofessionnelles

Cadre / Cat. A	20
Prof. interm. / Cat. B	1
Employé / Cat. C	2



Localisation de l'emploi



Satisfaction de l'emploi et adéquation emploi/formation

Missions à accomplir	43%	48%	4%	4%
Niveau de responsabilités	65%	26%	4%	4%
Niveau de rémunération	13%	43%	35%	9%
Localisation	64%	36%		
Perspectives de carrière	17%	52%	22%	9%
Adéquation emploi / bac+5	65%	26%	4%	4%
Adéquation emploi / domaine de formation	43%	24%	29%	5%

Le taux d'adéquation globale emploi / formation est de 62 %

**Master promotion 2019
Emploi au 1^{er} décembre 2021**

Libellé de l'emploi	Secteur d'activité de l'employeur	Contrat	PSC	Région de l'emploi	Salaires net mensuel
Mention Humanités numériques					
Conception de projet numérique et multimédia					
ASSOCIATE SOCIAL MEDIA	Industries	EDI	Cadre/Cat A	Étranger	
CHARGÉ DE COMMUNICATION	Autres activités de services	EDI	Prof. interm./Cat B	Ile-de-France	
CHARGÉ DE PROJET NUMÉRIQUE ET MULTIMÉDIA	Information et communication	EDI	Cadre/Cat A	Nouvelle-Aquitaine	2 000 € et plus
CHEF DE PROJET DIGITAL ET MARKETING	Activités spécialisées	EDI	Cadre/Cat A	Nouvelle-Aquitaine	Entre 1 250 et 1 500 €
DIGITAL PROJECT MANAGER	Activités spécialisées	EDI	Cadre/Cat A	Ile-de-France	2 000 € et plus
GRAPHISTE	Arts, spectacles et activités récréatives	EDI	Cadre/Cat A	Auvergne-Rhône-Alpes	
GRAPHISTE ILLUSTRATEUR	Commerce	EDI	Cadre/Cat A	Nouvelle-Aquitaine	Entre 1 500 et 1 749 €
GRAPHISTE PHOTOGRAPHE VIDÉASTE	Information et communication	EDI	Cadre/Cat A	Nouvelle-Aquitaine	
PRODUCT OWNER	Information et communication	EDI	Cadre/Cat A	Nouvelle-Aquitaine	2 000 € et plus
WEBDESIGNER/WEBMASTER	Arts, spectacles et activités récréatives	EDI	Cadre/Cat A	Nouvelle-Aquitaine	Entre 1 500 et 1 749 €
WEBSITE CLIENT MANAGER	Information et communication	EDD	Employé/Cat C	Étranger	
Document numérique et humanités digitales					
AUTO-ENTREPRENEUR	Information et communication	EDI	Cadre/Cat A	Nouvelle-Aquitaine	
CHARGÉ DE COMMUNICATION	Activités financières et d'assurance	EDI	Cadre/Cat A	Nouvelle-Aquitaine	
CHARGÉ DE COMMUNICATION	Activités spécialisées	EDD	Cadre/Cat A	Pays de la Loire	2 000 € et plus
CHARGÉ DE COMMUNICATION DIGITALE	Activités spécialisées	EDI	Cadre/Cat A	Ile-de-France	Entre 1 750 et 1 999 €
CHEF DE PROJET	Information et communication	EDI	Cadre/Cat A	Ile-de-France	Entre 1 750 et 1 999 €
CHEF DE PROJET DIGITAL	Activités spécialisées	EDI	Cadre/Cat A	Nouvelle-Aquitaine	
CONSULTANT MARKETING DIGITALE ET COMMUNICATION	Commerce	EDI	Cadre/Cat A	Nouvelle-Aquitaine	2 000 € et plus
CRÉATEUR DE CONTENUS	Information et communication	EDI	Cadre/Cat A	Étranger	
DÉVELOPPEUR WEB	Information et communication	EDI	Cadre/Cat A	Nouvelle-Aquitaine	Entre 1 500 et 1 749 €
INGÉNIEUR PÉDAGOGIQUE	Enseignement	EDI	Cadre/Cat A	Pays de la Loire	2 000 € et plus
SOCIAL MEDIA MANAGER	Activités spécialisées	EDI	Cadre/Cat A	Nouvelle-Aquitaine	Entre 1 500 et 1 749 €
	Construction	EDI	Employé/Cat C	Nouvelle-Aquitaine	Entre 1 750 et 1 999 €

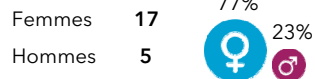
EDI : Emploi à durée indéterminée
EDD : Emploi à durée déterminée

Taux de retour : 91,7%

Diplômés : 24

Répondants : 22

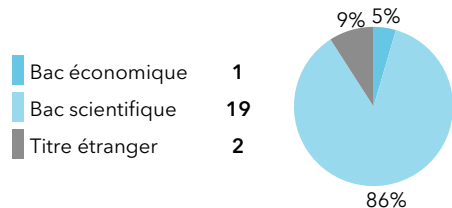
Genre



Age au diplôme

Moyenne = 28 ans Médiane = 26 ans
Min = 23 ans Max = 43 ans

Type de bac



5% (1) ont candidaté à des concours après le M2

	Candidats	Tx de candidature	Lauréats	Tx de réussite net
Enseignement	1	5%	0	0%
Administration	0			
Total	1	5%	0	0%

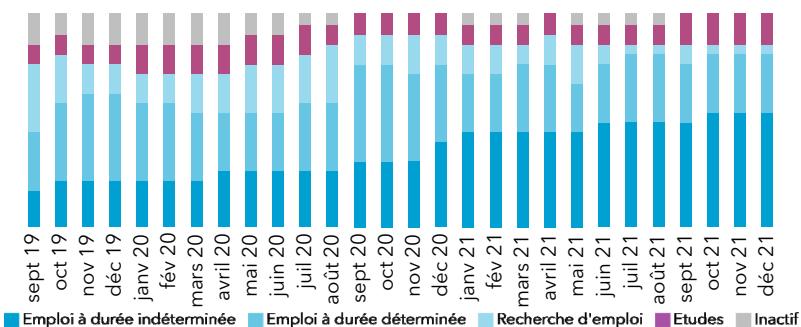
18% (4) ont poursuivi des études

Durée de la poursuite d'études

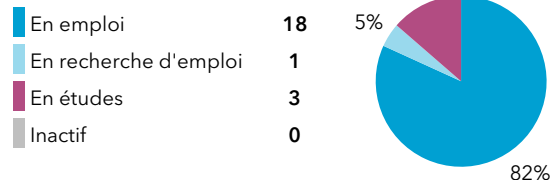
Dernier diplôme préparé

1 an immédiatement	0	0%	Doctorat	3
2 ans immédiatement	0	0%	Préparation au concours	1
3 ans immédiatement	3	14%		
Reprise d'études	1	5%		

Parcours des diplômés




Situation au 1er décembre 2021 des diplômés



Le taux d'insertion est de 94,7%


L'emploi occupé par les diplômés au 1er décembre 2021

Type de contrat de travail



Le taux d'emploi à durée indéterminée est de 67%


Professions et catégories socioprofessionnelles



Les principaux secteurs d'activité de l'employeur



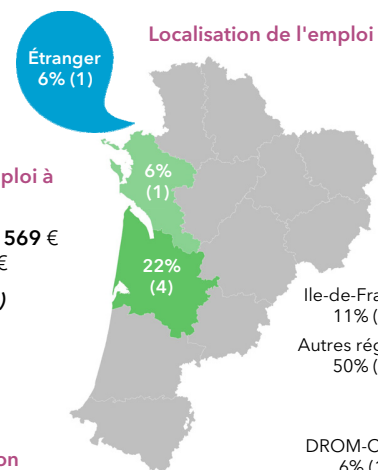
Les principaux domaines métiers



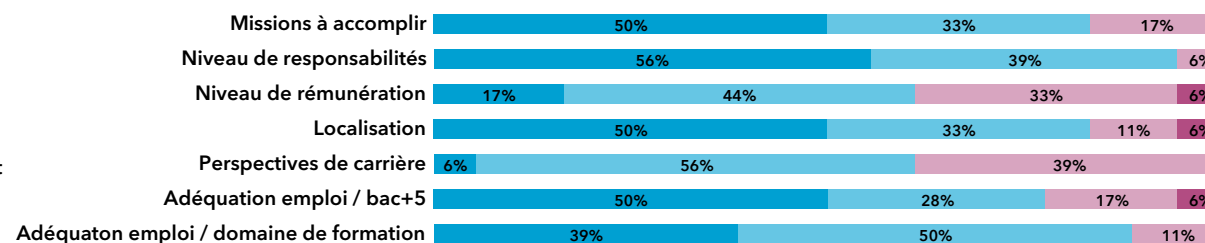
Salaire net mensuel (pour un emploi à temps plein en France)

Moyenne = 1679 € Médiane = 1569 €
Min = 1484 € Max = 2210 €

Répondants : 93 % (14 / 15)



Satisfaction de l'emploi et adéquation emploi/formation



Le taux d'adéquation globale emploi / formation est de 78%

**Master promotion 2019
Emploi au 1^{er} décembre 2021**

Libellé de l'emploi	Secteur d'activité de l'employeur	Contrat	PSC	Région de l'emploi	Salaire net mensuel
Mention Information et médiation scientifique et technique					
Épistémologie et histoire des sciences et des techniques - Médiation des sciences					
AGENT VALORISTE	Autres activités de services	EDI	Employé/Cat C	Occitanie	
ANIMATEUR DE PRÉVENTION SANTÉ	Santé humaine et action sociale	EDI	Prof. interm./Cat B	Centre-Val de Loire	Entre 1 250 et 1 500 €
ASSISTANT DE COMMUNICATION SCIENTIFIQUE	Santé humaine et action sociale	EDI	Prof. interm./Cat B	Nouvelle-Aquitaine	Entre 1 500 et 1 749 €
AUTO-ENTREPRENEUR CONSEILLER EN COMMUNICATION	Activités spécialisées	EDI	Cadre/Cat A	Nouvelle-Aquitaine	2 000 € et plus
CHARGÉ DE COMMUNICATION	Autres activités de services	EDI	Cadre/Cat A	Occitanie	Entre 1 500 et 1 749 €
CHARGÉ DE COMMUNICATION ET DE VIE ASSOCIATIVE	Autres activités de services	EDD	Prof. interm./Cat B	DROM-COM	Entre 1 500 et 1 749 €
CHARGÉ DE COMMUNICATION ET MÉDIATION SCIENTIFIQUE	Enseignement	EDD	Cadre/Cat A	Bretagne	Entre 1 500 et 1 749 €
CHARGÉ DE COMMUNICATION SCIENTIFIQUE	Activités spécialisées	EDI	Cadre/Cat A	Ile-de-France	2 000 € et plus
CHARGÉ DE MÉDIATION SCIENTIFIQUE	Enseignement	EDD	Cadre/Cat A	Pays de la Loire	Entre 1 500 et 1 749 €
CHARGÉ DE MISSION	Enseignement	EDD	Cadre/Cat A	Nouvelle-Aquitaine	Entre 1 750 et 1 999 €
CHARGÉ DE PORTEFEUILLE DE PROJETS	Enseignement	EDI	Cadre/Cat A	Nouvelle-Aquitaine	Entre 1 750 et 1 999 €
CHARGÉ DE PROJET MÉDIATION ET ÉVÉNEMENT	Activités spécialisées	EDI	Cadre/Cat A	Ile-de-France	
CHARGÉ DE PROJETS DE CULTURE SCIENTIFIQUE	Enseignement	EDD	Cadre/Cat A	Grand Est	Entre 1 750 et 1 999 €
INGÉNIEUR D'ÉTUDES CHARGÉ DE MÉDIATION SCIENTIFIQUE	Enseignement	EDD	Cadre/Cat A	Provence-Alpes-Côte d'Azur	Entre 1 500 et 1 749 €
MÉDIATEUR SCIENTIFIQUE CHARGÉ DE MISSION	Autres activités de services	EDI	Prof. interm./Cat B	Occitanie	Entre 1 500 et 1 749 €
PROFESSEUR DE PHYSIQUE-CHIMIE	Enseignement	EDI	Cadre/Cat A	Nouvelle-Aquitaine	
REGIONAL ANALYST	Autres activités de services	EDI	Cadre/Cat A	Étranger	
RESPONSABLE D'ANTENNE	Autres activités de services	EDI	Prof. interm./Cat B	Pays de la Loire	Entre 1 500 et 1 749 €


EDI : Emploi à durée indéterminée
EDD : Emploi à durée déterminée

Taux de retour : 80%

Diplômés : 10

Répondants : 8


Genre



Age au diplôme

Moyenne = 28 ans Médiane = 27 ans
Min = 23 ans Max = 34 ans

Type de bac



0% (0) ont candidaté à des concours après le M2

50% (4) ont poursuivi des études

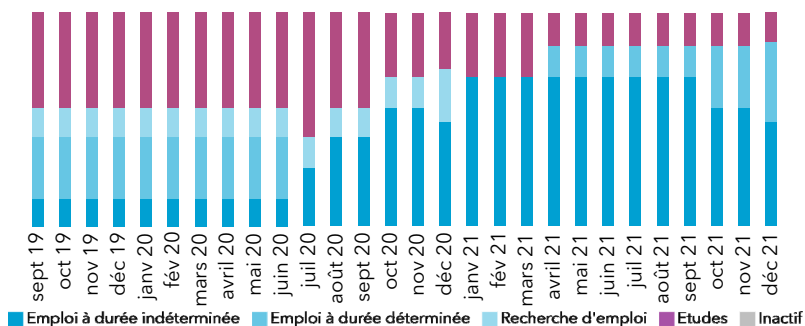
Durée de la poursuite d'études

1 an immédiatement	1	13%
2 ans immédiatement	1	13%
3 ans immédiatement	1	13%
Reprise d'études	1	13%

Dernier diplôme préparé

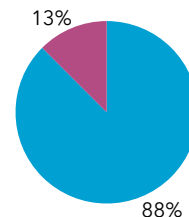
Docteur	1
Autre M2	1
Formation de niveau inf. au M2	2
Reprise d'études	1

Parcours des diplômés



Situation au 1er décembre 2021 des diplômés

En emploi	7
En recherche d'emploi	0
En études	1
Inactif	0



Le taux d'insertion est de 100 %

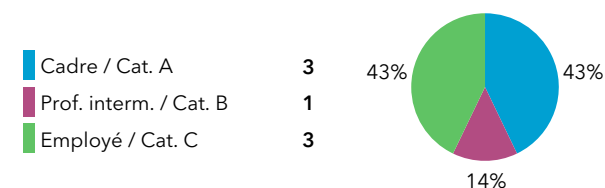
L'emploi occupé par les diplômés au 1er décembre 2021

Type de contrat de travail

CDI	2	29%
Fonctionnaire	0	0%
Prof. libérale, indépendant	2	29%
Emploi à durée déterminée	3	43%

Le taux d'emploi à durée indéterminée est de 57 %

Professions et catégories socioprofessionnelles



Les principaux secteurs d'activité de l'employeur

Services adm. et de soutien	3	43%
Administration publique	1	14%
Transports	1	14%

Les principaux domaines métiers

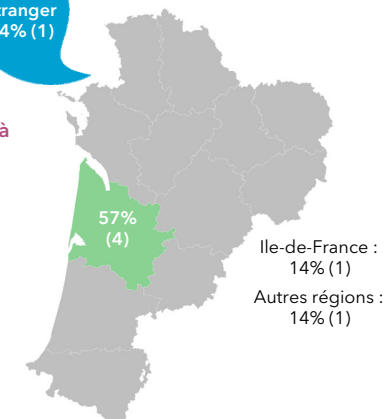
Commerce/vente/grande distribution	2	29%
Tourisme/hôtellerie/restauration	1	14%
Aménagement/urbanisme	1	14%

Salaire net mensuel (pour un emploi à temps plein en France)

Données non significatives

Étranger
14% (1)

Localisation de l'emploi



Satisfaction de l'emploi et adéquation emploi/formation

Missions à accomplir	43%	43%	14%
Niveau de responsabilités	43%	29%	14%
Niveau de rémunération	29%	57%	14%
Localisation	86%	14%	
Perspectives de carrière	43%	29%	14%
Adéquation emploi / bac+5	17%	17%	50%
Adéquation emploi / domaine de formation	14%	43%	14%

Le taux d'adéquation globale emploi / formation est de 33 %

**Master promotion 2019
Emploi au 1^{er} décembre 2021**

Libellé de l'emploi	Secteur d'activité de l'employeur	Contrat	PSC	Région de l'emploi	Salaire net mensuel
Mention Information, communication					
Études et projets internationaux - option anglais					
AUTO-ENTREPRENEUR	Services adm. et de soutien	EDI	Cadre/Cat A	Nouvelle-Aquitaine	
AUTO-ENTREPRENEUR COMMERCE INTERNATIONAL	Transports	EDI	Cadre/Cat A	Nouvelle-Aquitaine	2 000 € et plus
CHARGÉ DE COMMUNICATION ET RELATIONS PUBLIQUES	Information et communication	EDI	Cadre/Cat A	Étranger	
CONSEILLER INSERTION PROFESSIONNELLE ET SOCIALE	Administration publique	EDI	Prof. interm./Cat B	Nouvelle-Aquitaine	Entre 1 250 et 1 500 €
IMPRIMEUR NUMÉRIQUE	Services adm. et de soutien	EDD	Employé/Cat C	Occitanie	
INTÉRIMAIRE	Services adm. et de soutien	EDD	Employé/Cat C	Ile-de-France	
MENUISIER	Construction	EDD	Employé/Cat C	Nouvelle-Aquitaine	Entre 1 500 et 1 749 €

EDI : Emploi à durée indéterminée
EDD : Emploi à durée déterminée

Taux de retour : 66,7%

Diplômés : 33

Répondants : 22

Genre

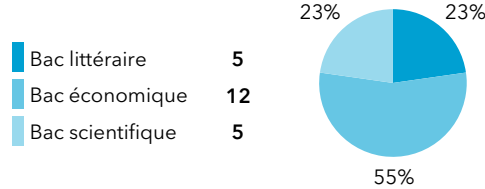
Femmes 10 45% 55%
Hommes 12



Age au diplôme

Moyenne = 25 ans Médiane = 24 ans
Min = 22 ans Max = 39 ans

Type de bac



5% (1) ont candidaté à des concours après le M2

	Candidats	Tx de candidature	Lauréats	Tx de réussite net
Enseignement	0			
Administration	1	5%	1	100%
Total	1	5%	1	100%

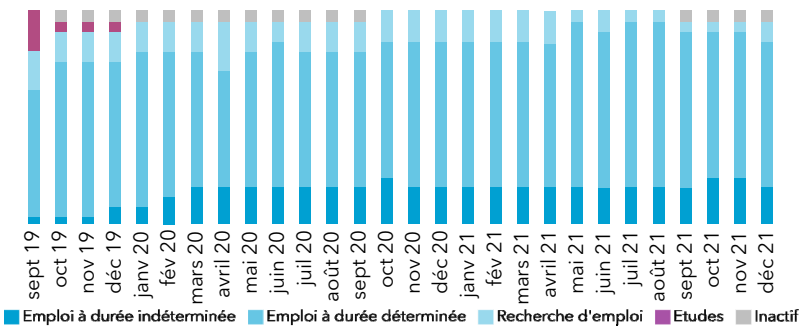
5% (1) ont poursuivi des études

Durée de la poursuite d'études

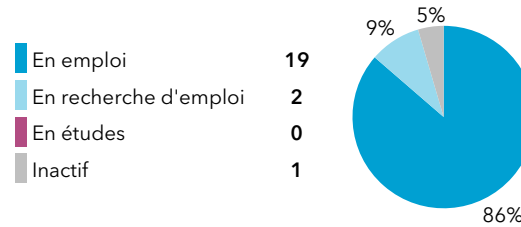
Dernier diplôme préparé

1 an immédiatement	1	5%	Formation de niveau inf. au M2	1
2 ans immédiatement	0	0%		
3 ans immédiatement	0	0%		
Reprise d'études	0	0%		

Parcours des diplômés




Situation au 1er décembre 2021 des diplômés



Le taux d'insertion est de 90,5 %

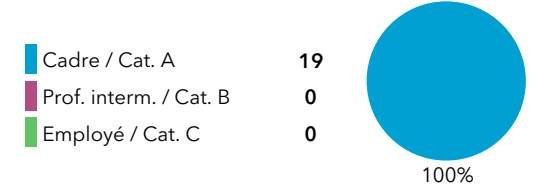
L'emploi occupé par les diplômés au 1er décembre 2021

Type de contrat de travail

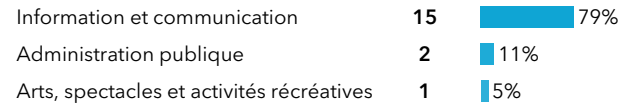


Le taux d'emploi à durée indéterminée est de 21 %

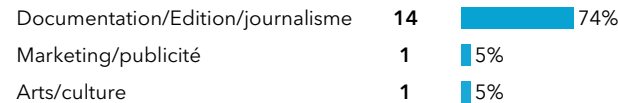
Professions et catégories socioprofessionnelles



Les principaux secteurs d'activité de l'employeur



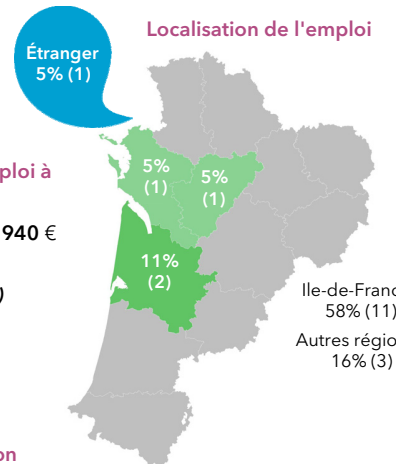
Les principaux domaines métiers



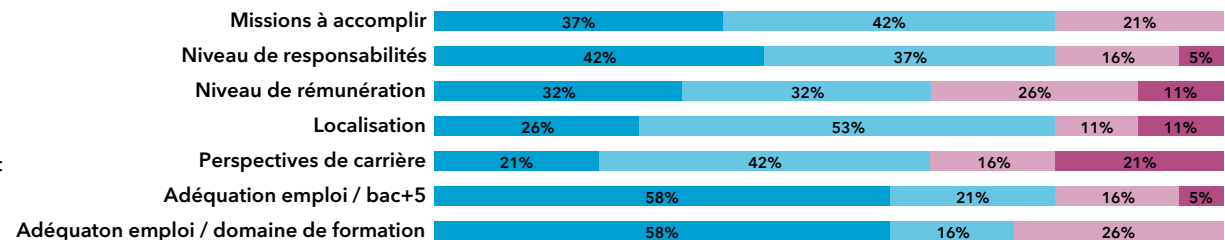
Salaire net mensuel (pour un emploi à temps plein en France)

Moyenne = 1935 € Médiane = 1940 €
Min = 800 € Max = 2746 €

Répondants : 93 % (14 / 15)



Satisfaction de l'emploi et adéquation emploi/formation



Le taux d'adéquation globale emploi / formation est de 68 %

**Master promotion 2019
Emploi au 1^{er} décembre 2021**

Libellé de l'emploi	Secteur d'activité de l'employeur	Contrat	PSC	Région de l'emploi	Salaire net mensuel
Mention Journalisme					
Journalisme					
CHARGÉ DE PROJET EN MARKETING DIGITAL	Construction	EDD	Cadre/Cat A	Nouvelle-Aquitaine	Entre 1 500 et 1 749 €
COLLABORATEUR DE CABINET	Administration publique	EDD	Cadre/Cat A	Ile-de-France	2 000 € et plus
CONSEILLER DE PRESSE	Administration publique	EDD	Cadre/Cat A	Étranger	
DATAJOURNALISTE RÉDACTEUR	Information et communication	EDI	Cadre/Cat A	Ile-de-France	Entre 1 750 et 1 999 €
JOURNALISTE	Information et communication	EDI	Cadre/Cat A	Ile-de-France	2 000 € et plus
JOURNALISTE	Information et communication	EDD	Cadre/Cat A	Ile-de-France	Entre 1 750 et 1 999 €
JOURNALISTE	Information et communication	EDD	Cadre/Cat A	Ile-de-France	
JOURNALISTE	Information et communication	EDD	Cadre/Cat A	Nouvelle-Aquitaine	2 000 € et plus
JOURNALISTE RÉDACTEUR	Information et communication	EDD	Cadre/Cat A	Grand Est	
JOURNALISTE RÉDACTEUR	Information et communication	EDD	Cadre/Cat A	Ile-de-France	Entre 1 250 et 1 500 €
JOURNALISTE RÉDACTEUR	Information et communication	EDD	Cadre/Cat A	Nouvelle-Aquitaine	2 000 € et plus
JOURNALISTE RÉDACTEUR	Information et communication	EDD	Cadre/Cat A	Nouvelle-Aquitaine	Entre 1 750 et 1 999 €
JOURNALISTE REPORTER D'IMAGE	Information et communication	EDI	Cadre/Cat A	Ile-de-France	Moins de 1 250 €
JOURNALISTE REPORTER D'IMAGE	Information et communication	EDD	Cadre/Cat A	Ile-de-France	2 000 € et plus
JOURNALISTE TÉLÉ	Information et communication	EDD	Cadre/Cat A	Ile-de-France	Entre 1 750 et 1 999 €
MONTEUR VIDÉO	Information et communication	EDD	Cadre/Cat A	Ile-de-France	Entre 1 250 et 1 500 €
RÉDACTEUR ÉDITEUR	Information et communication	EDD	Cadre/Cat A	Ile-de-France	
RÉDACTEUR REPORTEUR	Information et communication	EDD	Cadre/Cat A	Auvergne-Rhône-Alpes	2 000 € et plus
RESPONSABLE ACCOMPAGNEMENT	Arts, spectacles et activités récréatives	EDI	Cadre/Cat A	Occitanie	

EDI : Emploi à durée indéterminée
EDD : Emploi à durée déterminée

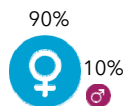
Taux de retour : 95,5%

Diplômés : 22

Répondants : 21

Genre

Femmes 19
Hommes 2

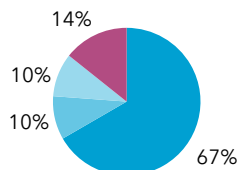


Age au diplôme

Moyenne = 25 ans Médiane = 25 ans
Min = 23 ans Max = 28 ans

Type de bac

Bac littéraire 14
Bac économique 2
Bac scientifique 2
Bac technologique 3



19% (4) ont candidaté à des concours après le M2

	Candidats	Tx de candidature	Lauréats	Tx de réussite net
Enseignement	0			
Administration	4	19%	0	0%
Total	4	19%	0	0%

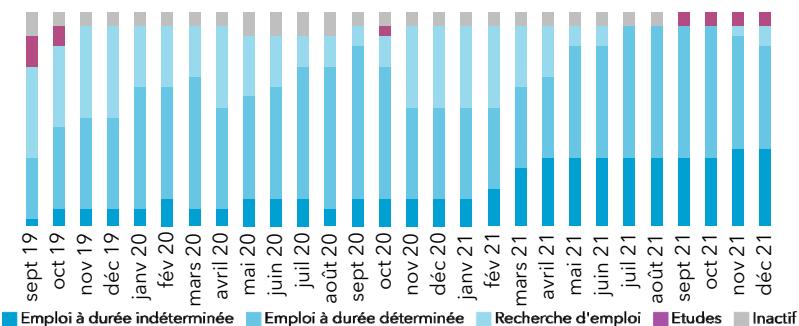
14% (3) ont poursuivi des études

Durée de la poursuite d'études

Dernier diplôme préparé

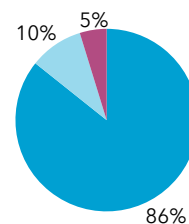
1 an immédiatement	0	0%	Préparation au concours	1
2 ans immédiatement	0	0%	Formation de niveau inf. au M2	1
3 ans immédiatement	0	0%	Autre	1
Reprise d'études	3	14%		

Parcours des diplômés



Situation au 1er décembre 2021 des diplômés

En emploi 18
En recherche d'emploi 2
En études 1
Inactif 0



Le taux d'insertion est de 90 %

L'emploi occupé par les diplômés au 1er décembre 2021

Type de contrat de travail

CDI 7 39%
Fonctionnaire 1 6%
Prof. libérale, indépendant 0 0%
Emploi à durée déterminée 10 56%

Le taux d'emploi à durée indéterminée est de 44 %

Les principaux secteurs d'activité de l'employeur

Arts, spectacles et activités récréatives 8 44%
Administration publique 4 22%
Commerce 2 11%

Les principaux domaines métiers

Arts/culture 12 67%
Sport/loisir/animation 1 6%
Agriculture/agroalimentaire 1 6%

Salaire net mensuel (pour un emploi à temps plein en France)

Moyenne = 1652 € Médiane = 1585 €
Min = 1300 € Max = 2250 €

Répondants : 94 % (15 / 16)

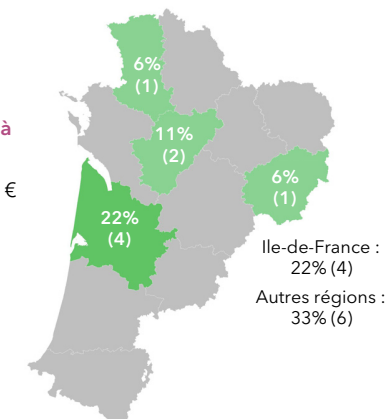
Formations suivies

Formation de niveau inférieur au M2

Professions et catégories socioprofessionnelles

Cadre / Cat. A 9 50%
Prof. interm. / Cat. B 7 39%
Employé / Cat. C 2 11%

Localisation de l'emploi



Satisfaction de l'emploi et adéquation emploi/formation

Missions à accomplir	56%	44%		
Niveau de responsabilités	50%	28%	17%	6%
Niveau de rémunération	11%	39%	39%	11%
Localisation	67%	33%		
Perspectives de carrière	6%	67%	17%	11%
Adéquation emploi / bac+5	56%	28%	6%	11%
Adéquation emploi / domaine de formation	75%	6%	19%	

Le taux d'adéquation globale emploi / formation est de 75 %

**Master promotion 2019
Emploi au 1^{er} décembre 2021**

Libellé de l'emploi	Secteur d'activité de l'employeur	Contrat	PSC	Région de l'emploi	Salaire net mensuel
Mention Patrimoine et musées					
Médiation de l'architecture et du patrimoine					
AIDE À DOMICILE	Santé humaine et action sociale	EDI	Employé/Cat C	Nouvelle-Aquitaine	
ATTACHÉ DE CLIENTÈLE	Activités financières et d'assurance	EDD	Prof. interm./Cat B	Auvergne-Rhône-Alpes	Entre 1 250 et 1 500 €
CHARGÉ D'ACTIONS CULTURELLES ET DE COMMUNICATION	Activités spécialisées	EDI	Prof. interm./Cat B	Nouvelle-Aquitaine	Entre 1 250 et 1 500 €
CHARGÉ DES PUBLICS ET DE PRODUCTION, RESPONSABLE TECHNIQUE	Arts, spectacles et activités récréatives	EDI	Cadre/Cat A	Ile-de-France	Entre 1 500 et 1 749 €
CHEF DE PROJET D'INGÉNIERIE CULTURELLE	Administration publique	EDD	Cadre/Cat A	Nouvelle-Aquitaine	Entre 1 750 et 1 999 €
MÉDIATEUR CULTUREL - GUIDE CONFÉRENCIER	Arts, spectacles et activités récréatives	EDI	Prof. interm./Cat B	Nouvelle-Aquitaine	Entre 1 250 et 1 500 €
PROFESSEUR DE FRANÇAIS - HISTOIRE-GÉOGRAPHIE	Autres activités de services	EDI	Cadre/Cat A	Nouvelle-Aquitaine	Entre 1 500 et 1 749 €
RESPONSABLE DES PUBLICS ET DE LA MÉDIATION CULTURELLE	Arts, spectacles et activités récréatives	EDI	Cadre/Cat A	Pays de la Loire	
Régie des oeuvres					
ASSISTANT EN RÉGIE DES COLLECTIONS	Administration publique	EDD	Prof. interm./Cat B	Nouvelle-Aquitaine	Entre 1 250 et 1 500 €
CHARGÉ DE PROJETS MUSÉOGRAPHIQUES	Arts, spectacles et activités récréatives	EDD	Cadre/Cat A	Ile-de-France	2 000 € et plus
CHARGÉ D'ÉTUDE DES COLLECTIONS MILITAIRES	Arts, spectacles et activités récréatives	EDD	Cadre/Cat A	Grand Est	Entre 1 250 et 1 500 €
COORDINATEUR DES EXPOSITIONS	Arts, spectacles et activités récréatives	EDD	Cadre/Cat A	Nouvelle-Aquitaine	Entre 1 500 et 1 749 €
OUVRIER POLYVALENT	Commerce	EDD	Employé/Cat C	Occitanie	
RÉGISSEUR	Commerce	EDI	Cadre/Cat A	Ile-de-France	2 000 € et plus
RÉGISSEUR DES COLLECTIONS	Arts, spectacles et activités récréatives	EDD	Cadre/Cat A	Ile-de-France	Entre 1 750 et 1 999 €
RÉGISSEUR DES EXPOSITIONS / RESPONSABLE TECHNIQUE RÉCOLEMENT	Administration publique	EDD	Prof. interm./Cat B	Centre-Val de Loire	Entre 1 500 et 1 749 €
RÉGISSEUR DES ŒUVRES D'ART	Administration publique	EDI	Prof. interm./Cat B	Auvergne-Rhône-Alpes	Entre 1 750 et 1 999 €
TECHNICIEN ASSISTANT À LA RÉGIE DES ŒUVRES	Arts, spectacles et activités récréatives	EDD	Prof. interm./Cat B	Nouvelle-Aquitaine	Entre 1 750 et 1 999 €


EDI : Emploi à durée indéterminée
EDD : Emploi à durée déterminée

Taux de retour : 75%

Diplômés : 24

Répondants : 18

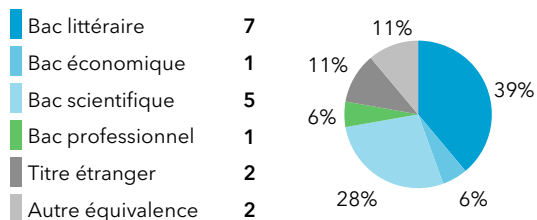
Genre



Age au diplôme

Moyenne = 34 ans Médiane = 29 ans
Min = 23 ans Max = 58 ans

Type de bac



28% (5) ont candidaté à des concours après le M2

	Candidats	Tx de candidature	Lauréats	Tx de réussite net
Enseignement	5	28%	4	100%
Administration	0			
Total	5	28%	4	100%

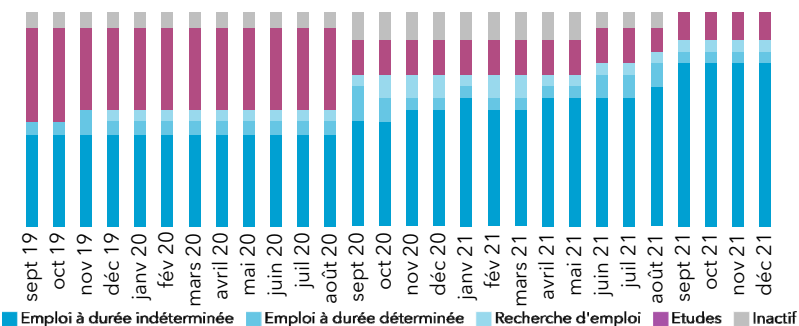
44% (8) ont poursuivi des études

Durée de la poursuite d'études

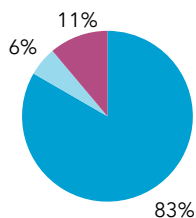
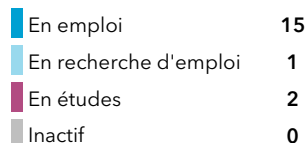
Dernier diplôme préparé

Durée de la poursuite d'études	Nombre	Pourcentage	Dernier diplôme préparé	Nombre
1 an immédiatement	3	17%	Autre M2	3
2 ans immédiatement	3	17%	Préparation au concours	3
3 ans immédiatement	1	6%	Formation de niveau inf. au M2	1
Reprise d'études	1	6%	Autre	1

Parcours des diplômés




Situation au 1er décembre 2021 des diplômés



Le taux d'insertion est de 93,8 %

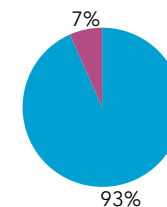
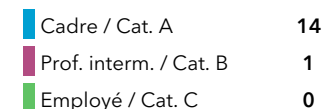
L'emploi occupé par les diplômés au 1er décembre 2021

Type de contrat de travail



Le taux d'emploi à durée indéterminée est de 93 %


Professions et catégories socioprofessionnelles



Les principaux secteurs d'activité de l'employeur



Les principaux domaines métiers

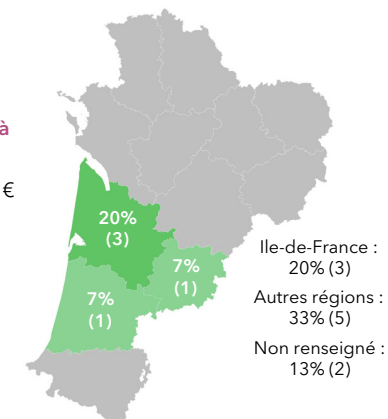


Salaire net mensuel (pour un emploi à temps plein en France)

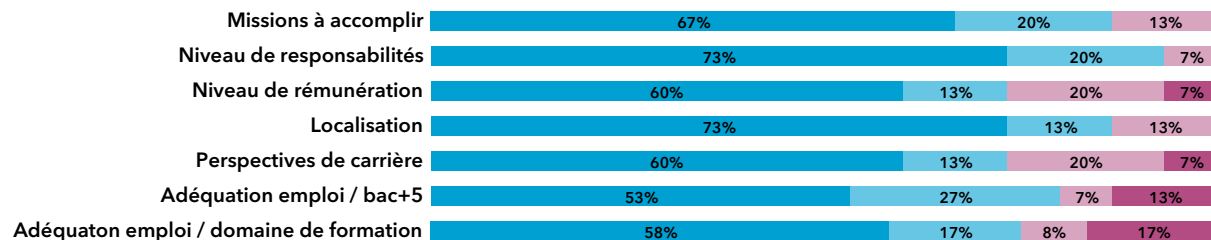
Moyenne = 2446 € Médiane = 2425 €
Min = 1432 € Max = 4200 €

Répondants : 77 % (10 / 13)

Localisation de l'emploi



Satisfaction de l'emploi et adéquation emploi/formation



Le taux d'adéquation globale emploi / formation est de 75 %

**Master promotion 2019
Emploi au 1^{er} décembre 2021**

Libellé de l'emploi	Secteur d'activité de l'employeur	Contrat	PSC	Région de l'emploi	Salaire net mensuel
Mention Philosophie					
Recherches philosophiques sur la nature, l'homme et la société					
AUTO-ENTREPRENEUR	Autres activités de services	EDI	Cadre/Cat A	Nouvelle-Aquitaine	
INGÉNIEUR INFORMATIQUE	Information et communication	EDI	Cadre/Cat A	Occitanie	2 000 € et plus
PROFESSEUR DE LETTRES MODERNES	Enseignement	EDI	Cadre/Cat A	Nouvelle-Aquitaine	
PROFESSEUR DE PHILOSOPHIE	Enseignement	EDI	Cadre/Cat A	Bourgogne-Franche-Comté	Entre 1 250 et 1 500 €
PROFESSEUR DE PHILOSOPHIE	Enseignement	EDI	Cadre/Cat A	Ile-de-France	Entre 1 250 et 1 500 €
PROFESSEUR DE PHILOSOPHIE	Enseignement	EDI	Cadre/Cat A	Nouvelle-Aquitaine	Entre 1 500 et 1 749 €
RESPONSABLE RÉGIONAL QUALITÉ DE VIE AU TRAVAIL	Commerce	EDI	Cadre/Cat A	Pays de la Loire	2 000 € et plus
Soin, éthique et santé					
CADRE DE SANTÉ FORMATEUR	Santé humaine et action sociale	EDI	Cadre/Cat A	Nouvelle-Aquitaine	
CADRE DE SANTÉ FORMATEUR	Santé humaine et action sociale	EDI	Cadre/Cat A	NR	
CADRE DE SANTÉ FORMATEUR	Santé humaine et action sociale	EDI	Cadre/Cat A	Occitanie	2 000 € et plus
CHARGÉ DE MISSION	Information et communication	EDD	Cadre/Cat A	Ile-de-France	
COORDINATEUR DE GEM	Santé humaine et action sociale	EDI	Prof. interm./Cat B	Grand Est	Entre 1 500 et 1 749 €
MÉDECIN	Santé humaine et action sociale	EDI	Cadre/Cat A	Ile-de-France	2 000 € et plus
MÉDECIN	Santé humaine et action sociale	EDI	Cadre/Cat A	NR	2 000 € et plus
TRAVAILLEUR INDÉPENDANT	Santé humaine et action sociale	EDI	Cadre/Cat A	Nouvelle-Aquitaine	2 000 € et plus

EDI : Emploi à durée indéterminée
EDD : Emploi à durée déterminée

Taux de retour : 72,2%

Diplômés : 18

Répondants : 13

Genre

Femmes 6 46% 54%
Hommes 7

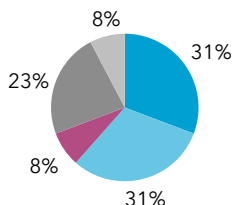


Age au diplôme

Moyenne = 35 ans Médiane = 30 ans
Min = 23 ans Max = 65 ans

Type de bac

Bac littéraire 4
Bac économique 4
Bac technologique 1
Titre étranger 3
Autre équivalence 1



23% (3) ont candidaté à des concours après le M2

	Candidats	Tx de candidature	Lauréats	Tx de réussite net
Enseignement	3	23%	2	67%
Administration	0			
Total	3	23%	2	67%

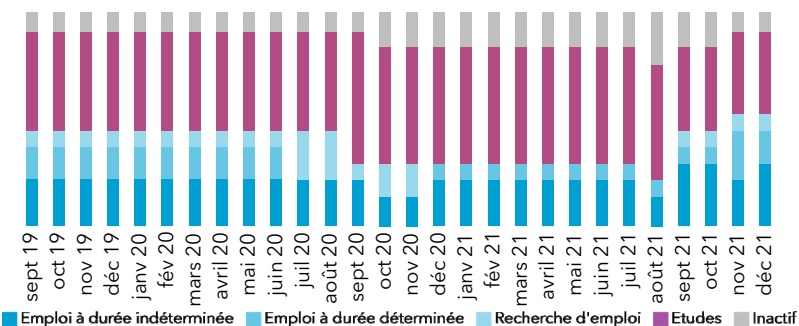
77% (10) ont poursuivi des études

Durée de la poursuite d'études

Dernier diplôme préparé

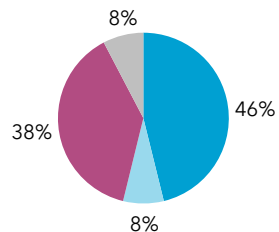
1 an immédiatement	1	8%	Doctorat	5
2 ans immédiatement	0	0%	Autre M2	2
3 ans immédiatement	5	38%	Préparation au concours	2
Reprise d'études	4	31%	Formation de niveau inf. au M2	1

Parcours des diplômés



Situation au 1er décembre 2021 des diplômés

En emploi 6
En recherche d'emploi 1
En études 5
Inactif 1



Le taux d'insertion est de 85,7%

L'emploi occupé par les diplômés au 1er décembre 2021

Type de contrat de travail

CDI 2 33%
Fonctionnaire 2 33%
Prof. libérale, indépendant 0 0%
Emploi à durée déterminée 2 33%

Le taux d'emploi à durée indéterminée est de 67%

Les principaux secteurs d'activité de l'employeur

Enseignement 3 50%
Activités spécialisées 2 33%
Industries 1 17%

Les principaux domaines métiers

Enseignement 3 50%
Marketing/publicité 1 17%
Arts/culture 1 17%

Formations suivies

Doctorat 3
Autre M2 1
Préparation au concours 1

Professions et catégories socioprofessionnelles

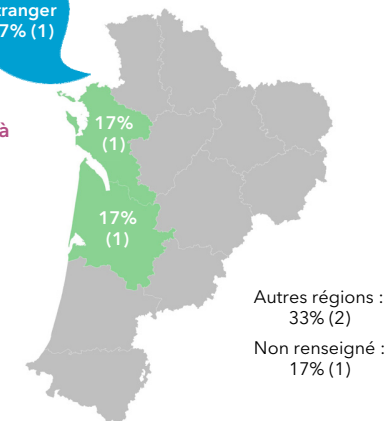
Cadre / Cat. A 4 67%
Prof. interm. / Cat. B 1 17%
Employé / Cat. C 1 17%

Salaire net mensuel (pour un emploi à temps plein en France)

Données non significatives

Étranger 17% (1)

Localisation de l'emploi



Satisfaction de l'emploi et adéquation emploi/formation

Missions à accomplir	17%	67%	17%
Niveau de responsabilités	20%	40%	40%
Niveau de rémunération	20%	20%	40%
Localisation	20%	80%	
Perspectives de carrière	20%	20%	40%
Adéquation emploi / bac+5	33%	17%	33%
Adéquation emploi / domaine de formation	40%	40%	20%

Le taux d'adéquation globale emploi / formation est de 40%

**Master promotion 2019
Emploi au 1^{er} décembre 2021**

Libellé de l'emploi	Secteur d'activité de l'employeur	Contrat	PSC	Région de l'emploi	Salaire net mensuel
Mention Sciences des religions et Sociétés					
Religions et sociétés					
PERSONNEL DE DIRECTION DE L'ÉDUCATION NATIONALE	Enseignement	EDI	Cadre/Cat A	Nouvelle-Aquitaine	2 000 € et plus
PROFESSEUR D'ANGLAIS	Enseignement	EDI	Cadre/Cat A	NR	
PROFESSEUR DE LANGUE ARABE	Enseignement	EDI	Cadre/Cat A	Provence-Alpes-Côte d'Azur	Entre 1 750 et 1 999 €
SPÉCIALISTE MARKETING ET DÉVELOPPEMENT DES AFFAIRES	Activités spécialisées	EDI	Cadre/Cat A	Étranger	
TECHNICIEN QUALITICIEN HYDROBIOLOGISTE	Activités spécialisées	EDD	Prof. interm./Cat B	Pays de la Loire	Entre 1 500 et 1 749 €
VITRAILLISTE	Industries	EDD	Employé/Cat C	Nouvelle-Aquitaine	Moins de 1 250 €

EDI : Emploi à durée indéterminée
EDD : Emploi à durée déterminée

Taux de retour : 66,7%

Diplômés : 15

Répondants : 10


Genre



Age au diplôme

Moyenne = **26** ans Médiane = **26** ans
Min = **23** ans Max = **32** ans

Type de bac

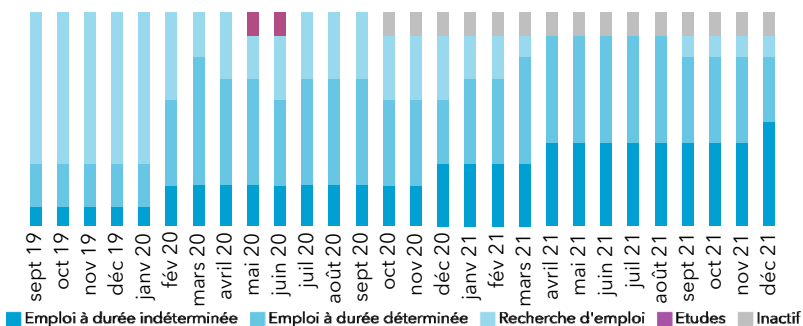


10% (1) ont candidaté à des concours après le M2


	Candidats	Tx de candidature	Lauréats	Tx de réussite net
Enseignement	0			
Administration	1	10%	0	0%
Total	1	10%	0	0%

0% (0) ont poursuivi des études

Parcours des diplômés




Situation au 1er décembre 2021 des diplômés



Le taux d'insertion est de **88,9%**

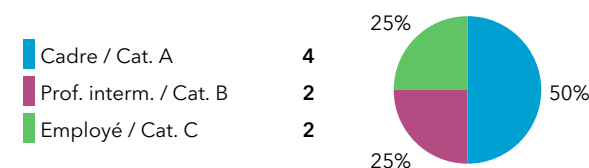
L'emploi occupé par les diplômés au 1er décembre 2021

Type de contrat de travail



Le taux d'emploi à durée indéterminée est de **63%**

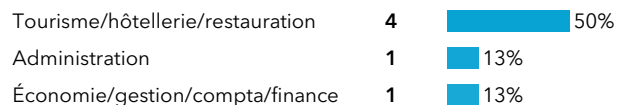
Professions et catégories socioprofessionnelles



Les principaux secteurs d'activité de l'employeur



Les principaux domaines métiers

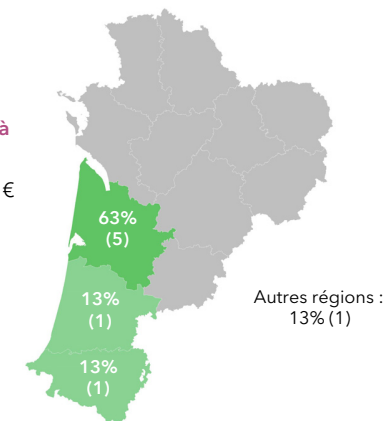


Salaires net mensuel (pour un emploi à temps plein en France)

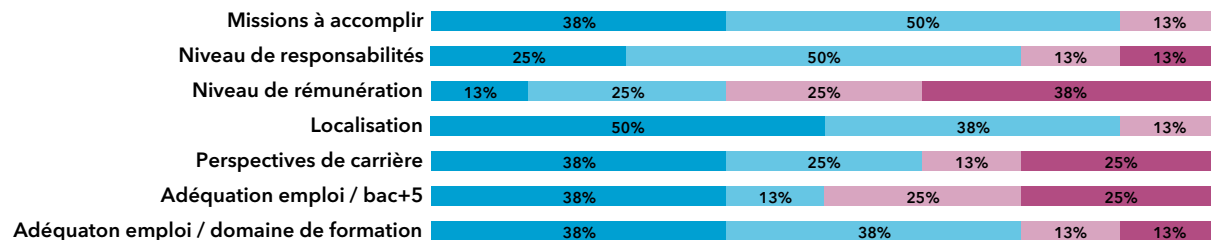
Moyenne = **1558** € Médiane = **1620** €
Min = **1277** € Max = **1800** €

Répondants : 100% (6 / 6)

Localisation de l'emploi



Satisfaction de l'emploi et adéquation emploi/formation



Le taux d'adéquation globale emploi / formation est de **38%**

**Master promotion 2019
Emploi au 1^{er} décembre 2021**

Libellé de l'emploi	Secteur d'activité de l'employeur	Contrat	PSC	Région de l'emploi	Salaires net mensuel
Mention Tourisme					
Aménagement et gestion des équipements, sites et territoires touristiques					
AUDITEUR	Services adm. et de soutien	EDI	Prof. interm./Cat B	Nouvelle-Aquitaine	Entre 1 500 et 1 749 €
CHARGÉ DE MISSION	Arts, spectacles et activités récréatives	EDD	Cadre/Cat A	Occitanie	Entre 1 750 et 1 999 €
CHARGÉ D'ÉTUDES	Activités spécialisées	EDI	Cadre/Cat A	Nouvelle-Aquitaine	Entre 1 500 et 1 749 €
CHARGE DÉVELOPPEMENT ÉCONOMIQUE ET TOURISTIQUE	Administration publique	EDD	Cadre/Cat A	Nouvelle-Aquitaine	
CHEF DE PROJET RSE	Activités spécialisées	EDI	Cadre/Cat A	Nouvelle-Aquitaine	Entre 1 500 et 1 749 €
CONSEILLER EN SÉJOUR	Administration publique	EDD	Employé/Cat C	Nouvelle-Aquitaine	Entre 1 250 et 1 500 €
CONSEILLER EN SÉJOUR	Services adm. et de soutien	EDI	Prof. interm./Cat B	Nouvelle-Aquitaine	Entre 1 250 et 1 500 €
SECRÉTAIRE ADMINISTRATIF	Autres activités de services	EDI	Employé/Cat C	Nouvelle-Aquitaine	

EDI : Emploi à durée indéterminée
EDD : Emploi à durée déterminée

Taux de retour : 81,6%

Diplômés : 38

Répondants : 31

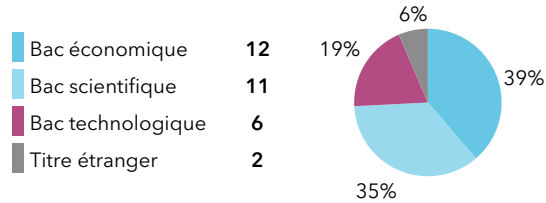
Genre

Femmes 19 61% 39%
Hommes 12

Age au diplôme

Moyenne = 25 ans Médiane = 25 ans
Min = 24 ans Max = 37 ans

Type de bac



16% (5) ont candidaté à des concours après le M2

	Candidats	Tx de candidature	Lauréats	Tx de réussite net
Enseignement	0			
Administration	5	16%	2	50%
Total	5	16%	2	50%

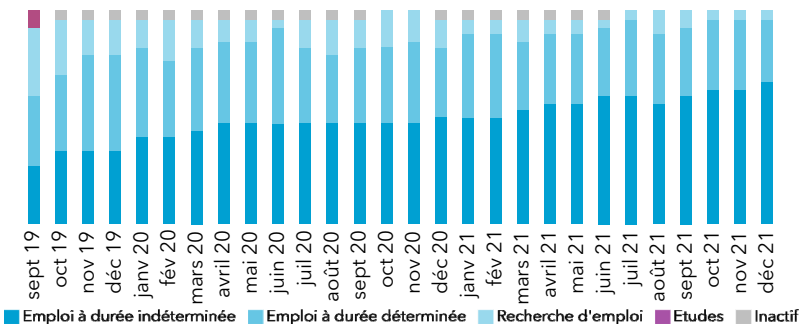
6% (2) ont poursuivi des études

Durée de la poursuite d'études

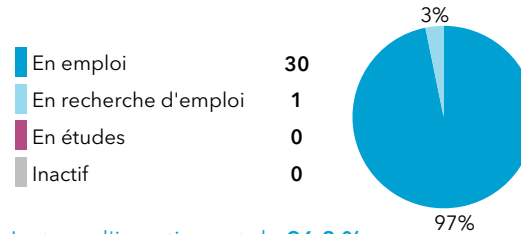
Dernier diplôme préparé

Durée de la poursuite d'études	Dernier diplôme préparé
1 an immédiatement	Formation de niveau inf. au M2
2 ans immédiatement	Autre
3 ans immédiatement	
Reprise d'études	

Parcours des diplômés




Situation au 1er décembre 2021 des diplômés



Le taux d'insertion est de 96,8 %


L'emploi occupé par les diplômés au 1er décembre 2021

Type de contrat de travail




Le taux d'emploi à durée indéterminée est de 70 %


Professions et catégories socioprofessionnelles



Les principaux secteurs d'activité de l'employeur



Les principaux domaines métiers

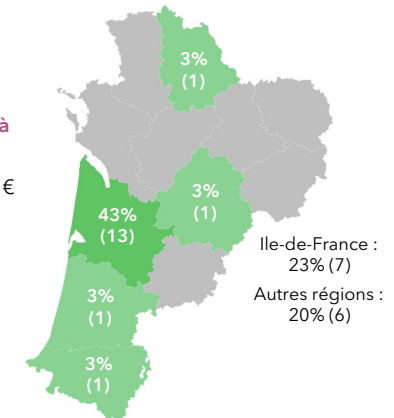


Salaire net mensuel (pour un emploi à temps plein en France)

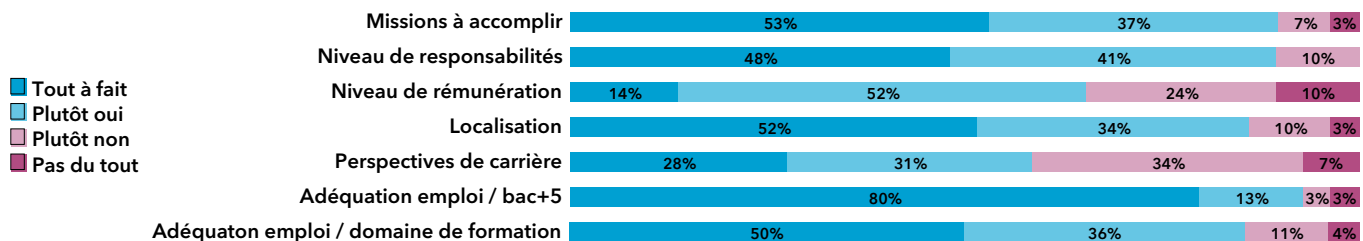
Moyenne = 2009 € Médiane = 2000 €
Min = 1460 € Max = 2600 €

Répondants : 97 % (28 / 29)

Localisation de l'emploi



Satisfaction de l'emploi et adéquation emploi/formation



Le taux d'adéquation globale emploi / formation est de 79 %

**Master promotion 2019
Emploi au 1^{er} décembre 2021**

Libellé de l'emploi	Secteur d'activité de l'employeur	Contrat	PSC	Région de l'emploi	Salaires net mensuel
Mention Urbanisme et aménagement					
Urbanisme : paysage, évaluation environnementale et projets de territoire					
ASSISTANT PAYSAGISTE CONCEPTEUR	Activités spécialisées	EDD	Prof. interm./Cat B	Occitanie	Entre 1 250 et 1 500 €
CHARGÉ DE PROJET	Administration publique	EDD	Cadre/Cat A	Nouvelle-Aquitaine	2 000 € et plus
CHARGÉ DE PROJETS EN URBANISME DURABLE	Activités spécialisées	EDI	Cadre/Cat A	Ile-de-France	2 000 € et plus
CONSULTANT IMMOBILIER ET VILLE DURABLE	Activités spécialisées	EDI	Cadre/Cat A	Ile-de-France	2 000 € et plus
DESSINATEUR EN ARCHITECTURE	Arts, spectacles et activités récréatives	EDI	Cadre/Cat A	Nouvelle-Aquitaine	
INGÉNIEUR TERRITORIAL	Activités spécialisées	EDI	Cadre/Cat A	Nouvelle-Aquitaine	2 000 € et plus
MÉDIATEUR ET GUIDE CONFÉRENCIER	Activités spécialisées	EDI	Cadre/Cat A	Nouvelle-Aquitaine	Entre 1 500 et 1 749 €
Urbanisme : stratégie, projets, maîtrise d'ouvrage					
ARCHITECTE CHARGÉ DE PROJET	Activités spécialisées	EDI	Cadre/Cat A	Nouvelle-Aquitaine	2 000 € et plus
CHARGÉ D'ÉTUDES EN URBANISME	Activités spécialisées	EDI	Cadre/Cat A	Pays de la Loire	Entre 1 750 et 1 999 €
CHARGÉ D'ÉTUDES MOBILITÉS	Activités spécialisées	EDI	Cadre/Cat A	Nouvelle-Aquitaine	Entre 1 750 et 1 999 €
CHARGÉ D'OPÉRATIONS FONCIÈRES	Administration publique	EDI	Cadre/Cat A	Nouvelle-Aquitaine	
CHARGÉ D'ACTIONS FONCIÈRES	Activités spécialisées	EDI	Cadre/Cat A	Ile-de-France	2 000 € et plus
CHARGÉ DE DÉVELOPPEMENT TERRITORIAL	Administration publique	EDD	Cadre/Cat A	Nouvelle-Aquitaine	Entre 1 500 et 1 749 €
CHARGÉ DE MISSION	Administration publique	EDD	Cadre/Cat A	Bretagne	Entre 1 750 et 1 999 €
CHARGÉ DE MISSION EN URBANISME, MOBILITÉS ET DÉV. LOCAL	Administration publique	EDD	Cadre/Cat A	Occitanie	Entre 1 750 et 1 999 €
CHARGÉ DE MISSION PROGRAMMATION	Construction	EDI	Cadre/Cat A	Nouvelle-Aquitaine	2 000 € et plus
CHARGÉ DE MISSION REVITALISATION RURALE	Administration publique	EDD	Cadre/Cat A	Nouvelle-Aquitaine	Entre 1 750 et 1 999 €
CHARGÉ DE MISSION TRANSITION ECOLOGIQUE SOLIDAIRE	Autres activités de services	EDI	Cadre/Cat A	Ile-de-France	2 000 € et plus
CHARGÉ DE PROJET DÉVELOPPEMENT SOLAIRE	Activités spécialisées	EDI	Cadre/Cat A	Bretagne	Entre 1 750 et 1 999 €
CHARGÉ D'OPÉRATIONS D'AMÉNAGEMENT	Administration publique	EDD	Cadre/Cat A	Nouvelle-Aquitaine	Entre 1 750 et 1 999 €
CHEF DE PROJET	Administration publique	EDD	Cadre/Cat A	Nouvelle-Aquitaine	2 000 € et plus
CHEF DE PROJET IMMOBILIER ÉCONOMIQUE	Administration publique	EDI	Cadre/Cat A	Nouvelle-Aquitaine	2 000 € et plus
CHEF DE PROJET REVITALISATION	Administration publique	EDD	Cadre/Cat A	Nouvelle-Aquitaine	2 000 € et plus
CHEF DE PROJETS	Autres activités de services	EDI	Cadre/Cat A	Nouvelle-Aquitaine	Entre 1 750 et 1 999 €
CONSULTANT EN TRANSFORMATION NUMÉRIQUE	Information et communication	EDI	Cadre/Cat A	Nouvelle-Aquitaine	2 000 € et plus
CONSULTANT PROGRAMMISTE	Construction	EDI	Cadre/Cat A	Nouvelle-Aquitaine	Entre 1 750 et 1 999 €
RESPONSABLE DE PROGRAMME IMMOBILIER	Construction	EDI	Cadre/Cat A	Bretagne	Entre 1 750 et 1 999 €
RESPONSABLE DÉVELOPPEMENT FONCIER	Construction	EDI	Cadre/Cat A	Ile-de-France	2 000 € et plus
RESPONSABLE DU PÔLE STRATÉGIE FONCIÈRE	Activités immobilières	EDI	Cadre/Cat A	Ile-de-France	2 000 € et plus
RESPONSABLE PROSPECTION	Activités spécialisées	EDI	Cadre/Cat A	Ile-de-France	2 000 € et plus

EDI : Emploi à durée indéterminée
EDD : Emploi à durée déterminée

Les diplômés d'un master MEEF

91 diplômés de la promotion 2019 ont été enquêtés, **66** d'entre eux ont répondu, soit un taux de retour de **72,5 %**.

LE PARCOURS DES DIPLÔMÉS

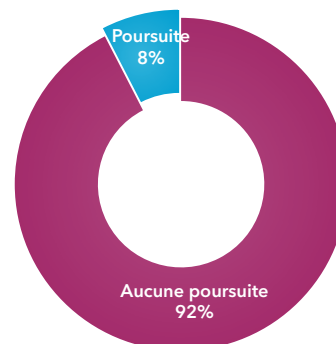
Nous nous intéressons dans cette partie à la poursuite d'études post-master ainsi qu'aux concours passés par les diplômés, avant et après l'obtention de leur master, avant de retracer, mois par mois, la situation des diplômés entre septembre 2019 et décembre 2021.

La poursuite d'études

Au cours des 30 mois suivant l'obtention de leur master, **8 %** des diplômés ont poursuivi des études : 2 % pendant 3 ans et 6 % ont repris des études après 1 ou 2 ans d'arrêt.

Ils sont en doctorat, préparation à l'agrégation, formation complémentaire au métier d'enseignant ou inscrit dans une formation en vue d'une réorientation professionnelle.

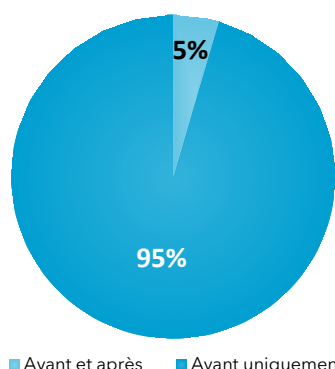
La poursuite d'études post-master



Source : Enquête Master 2 promotion 2019

Les concours

Période des concours



Source : Enquête Master 2 promotion 2019

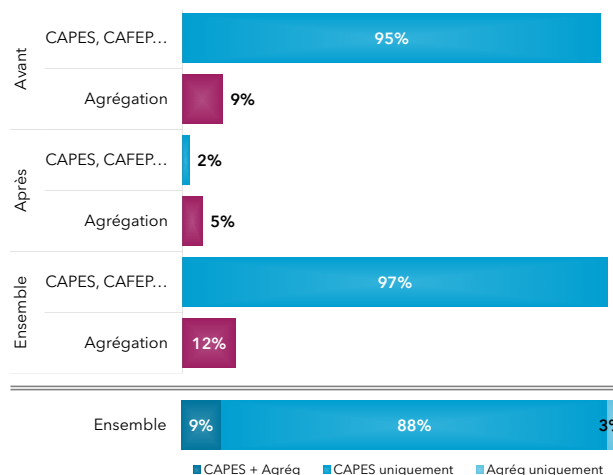
100 % des diplômés ont candidaté à moins un concours de l'enseignement : 5 % des diplômés ont passé un concours après leur master, en plus de ceux passés avant. Il s'agit de l'agrégation dans la grande majorité des cas.

Avant l'obtention de leur master, 95 % des diplômés ont candidaté au CAPES/CAFEP et 9 % à l'agrégation. 4 % se sont présentés à ces deux types de concours.

Après l'obtention de leur diplôme, tous ont candidaté à un concours d'enseignement du second degré : 12 % à l'agrégation, 2 % au CAPES/CAFEP.

Au final, **97 %** des diplômés ont candidaté au CAPES/CAFEP et **12 %** à l'agrégation. 9 % se sont présentés à au moins deux types de concours (CAPES/Agrégation).

Types de concours



Source : Enquête Master 2 promotion 2019

LE PARCOURS DES DIPLÔMÉS

La réussite la plus importante concerne le CAPES/CAFEP. En effet, en dehors des attentes de résultats au moment de l'enquête, **100 %** des candidats sont lauréats.

Au final, **100 %** des diplômés ont connu le succès et le taux de réussite net¹ est de 98 % pour les concours passés avant ou pendant le master 2.

Résultats aux concours

	Avant et pendant M2		Après M2				Ensemble
	Réussi	Non réussi	Réussi	Non réussi	En cours	Taux de réussite net	Taux de réussite net
CAPES, CAFEP...	100%	0%	1/1	0/1	0/1	1/1	100%
Agrégation	50%	50%	1/3	0/3	2/3	1/1	67%
Ensemble	98%	2%	1/3	0/3	2/3	1/1	100%

Source : Enquête master 2 promotion 2019

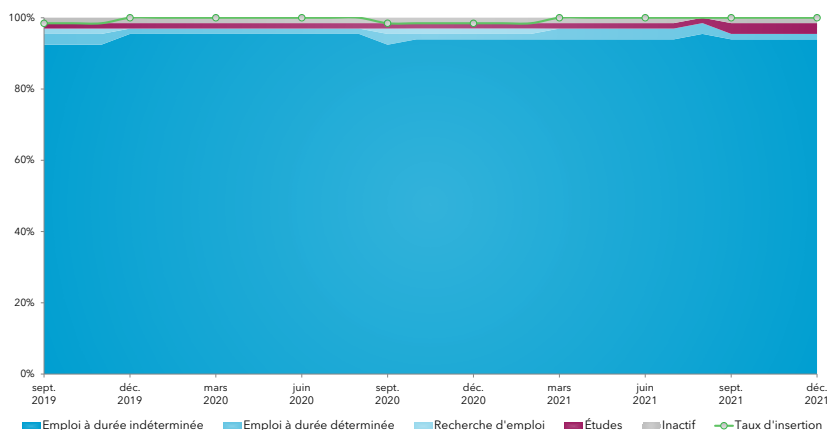
Le parcours depuis l'obtention du diplôme

Le graphique ci-dessous permet de connaître, mois par mois, la situation des diplômés entre septembre 2019 et le 1^{er} décembre 2021.

L'entrée sur le marché du travail se fait par paliers en septembre du fait des prises de poste dans l'enseignement. En effet, immédiatement après l'obtention de leur master 2, **95 %** des diplômés sont en emploi, 2 % en recherche d'emploi, soit un taux d'insertion de **98 %**. La poursuite d'études post master MEEF est très faible sur l'ensemble de la période (entre 2 % et 3 %).

On remarque une relative stabilité des parcours au cours des 28 mois.

Parcours des diplômés



Source : Enquête master 2 promotion 2019

A l'issue du master :

- 8 % ont poursuivi ou repris leurs études
- 100 % ont passé au moins un concours pour un taux de réussite net de 100 %

¹ Tous les taux de réussite sont donnés en excluant du calcul les concours en attente de résultats.

L'INSERTION DES DIPLÔMÉS

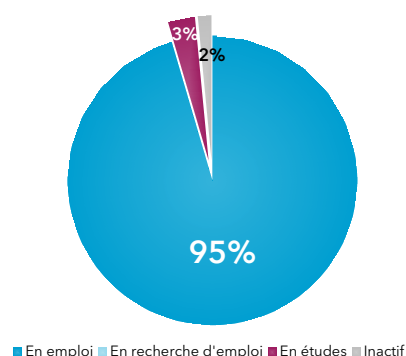
► La situation des diplômés au 1^{er} décembre 2021

Au 1^{er} décembre 2021, soit 30 mois après l'obtention de leur Master 2, **95 %** des diplômés sont en emploi, 3 % sont en études et 2 % sont inactifs.

Calculé sur l'effectif des étudiants en emploi ou en recherche d'emploi, le taux d'insertion s'établit à **100 %**.

Quelle que soit la situation des diplômés au moment de l'enquête, le principal mode d'obtention du premier emploi est la réussite à un concours (98 %), suivi des candidatures spontanées (2 %).

Situation au 1^{er} décembre 2021



Source : Enquête Master 2 promotion 2019

► Les caractéristiques de l'emploi occupé

Employeur et secteur d'activité

Toutes formations confondues, **95 %** des diplômés exercent leurs fonctions dans le secteur public. **97 %** travaillent dans le secteur de l'enseignement, tous en tant que fonctionnaire.

Nature du contrat de travail et quotité travaillée

Nature du contrat de travail

	%
CDI	2%
Fonctionnaire	94%
Profession libérale	3%
Emploi à durée déterminée	1%

Source : Enquête Master 2 promotion 2019

Dans l'ensemble, **99 %** des diplômés occupent un emploi à durée indéterminée : 2 % en CDI, 94 % en tant que fonctionnaire et 3 % en profession libérale.

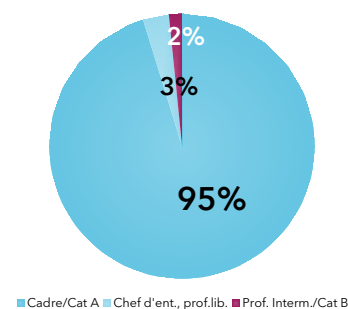
1 % sont en emploi à durée déterminée, en CDD.

95 % des diplômés exercent leurs fonctions à plein temps.

Professions et catégories socioprofessionnelles

Lorsqu'ils sont en emploi, **95 %** des diplômés de master 2 sont cadres ou personnels de catégorie A de la Fonction Publique, 3 % sont en profession libérale et 2 % est profession intermédiaire ou catégorie B de la Fonction Publique.

Professions et catégories socioprofessionnelles

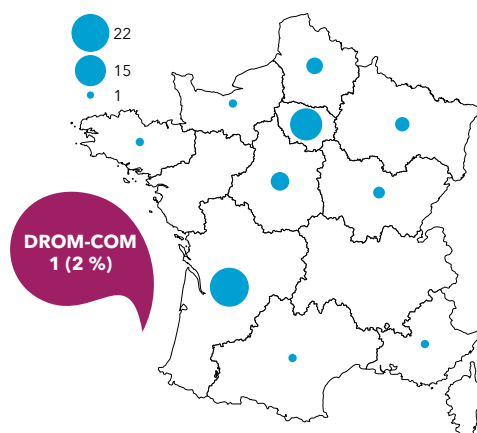


Source : Enquête Master 2 promotion 2019

L'INSERTION DES DIPLÔMÉS

Localisation de l'emploi

Localisation de l'emploi



Source : Enquête master 2 promotion 2019

Dans l'ensemble, **100 %** des diplômés exercent leur emploi en France. Le taux de rétention régionale est de **35 %**. 24 % travaillent en région parisienne, 2 % dans les DROM-COM, les autres se répartissant sur l'ensemble du territoire métropolitain.

0 % travaillent à l'étranger.

Rémunération nette mensuelle (pour un emploi à temps plein en France)

Dans l'ensemble, 91 % des diplômés en emploi à temps plein en France ont renseigné leur salaire net mensuel (hors prime).

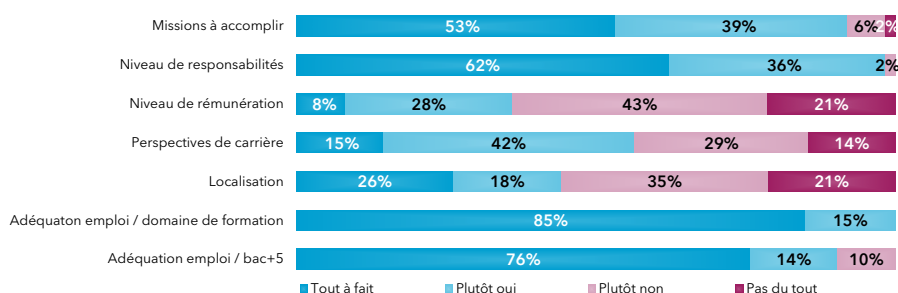
Pour un emploi en France à temps plein, le salaire net moyen mensuel s'établit à **1 895 €** et le salaire net médian mensuel à 1 800 €. Les salaires s'échelonnent entre 1 100 € et 3 000 €. 33 % perçoivent 2 000 € et plus.

Satisfaction de l'emploi

Les diplômés sont globalement satisfaits des missions qu'ils accomplissent (**92 %**), de leur niveau de responsabilités (**98 %**) et dans une moindre mesure de leurs perspectives de carrière (56 %). À l'inverse, la localisation de leur emploi et le niveau de rémunération suscitent davantage d'insatisfaction : respectivement 56 % et 64 % se déclarent plutôt pas, voire pas du tout, satisfaits.

Concernant l'adéquation formation / emploi, les diplômés se déclarent satisfaits de l'adéquation entre leur emploi et leur domaine de formation (100 %) et entre leur emploi et leur niveau de diplôme (90 %), soit un taux d'adéquation total de **90 %**. Cette satisfaction est confirmée par l'importance du master dans l'obtention de leur emploi. En effet, pour **88 %** des diplômés, le master a joué un rôle non négligeable ou décisif pour obtenir leur emploi.

Satisfaction de l'emploi au niveau...



Source : Enquête Master 2 promotion 2019

⁴ Part des diplômés en emploi en Nouvelle-Aquitaine sur l'ensemble des diplômés en emploi

L'INSERTION DES DIPLÔMÉS

Quelques témoignages

Voici quelques témoignages relatifs à la formation, laissés par les diplômés dans le cadre de l'enquête : « J'ai reçu un très bon enseignement, les professeurs sont biens, la vie sur le campus était super, ça s'est super bien passé, qualité de vie est super à Pessac » - Master Lettres ; « La formation et la préparation au concours étaient vraiment de grande qualité, bien que très dense » - Master Arts ; « Un master très enrichissant avec des professeurs fantastiques ! Je me suis épanoui à l'université et j'ai aimé tous les cours que j'y ai suivis ! » - Master Langues ; « Si le master MEEF forme bien, le métier d'enseignant en lui-même perd très rapidement en attractivité » - Master Histoire-géographie.



**Fiches et
répertoires
d'emplois**

FICHES RÉSUMÉES ET RÉPERTOIRES D'EMPLOIS

Rappelons que l'on s'intéresse toujours dans cette partie aux diplômés d'un master enseignement, issus de formation initiale.

Ensemble des diplômés d'un master MEEF	117
Arts : arts plastiques, musique	119
Histoire-géographie	121
Langues : allemand, anglais, espagnol, italien	123
Lettres	127

Taux de retour : 72,5%

Diplômés : 91

Répondants : 66

Genre

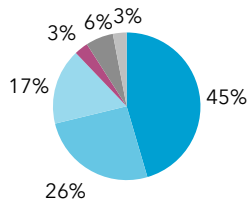
Femmes 49 74%
Hommes 17 26%

Age au diplôme

Moyenne = 28 ans Médiane = 26 ans
Min = 23 ans Max = 51 ans

Type de bac

Bac littéraire 30
Bac économique 17
Bac scientifique 11
Bac technologique 2
Titre étranger 4
Autre équivalence 2

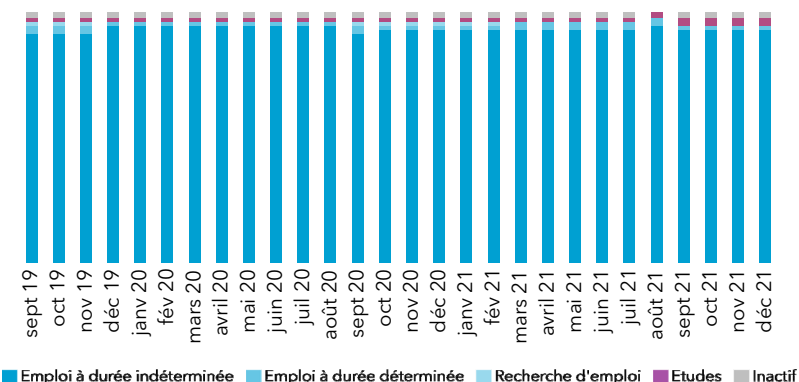


100% (66) ont candidaté à des concours de l'enseignement avant ou pendant leur M2, 5% (3) après

Types de concours et réussite

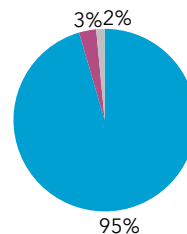
	Candidats	Tx de candidature	Lauréats	Tx de réussite net
CAPES	64	97%	64	100%
Agrégation	8	12%	4	67%
CRPE	0	0%		
Total	66	100%	66	100%

Parcours des diplômés



Situation au 1er décembre 2021 des diplômés

En emploi 63
En recherche d'emploi 0
En études 2
Inactif 1



Le taux d'insertion est de 100 %

L'emploi occupé par les diplômés au 1er décembre 2021

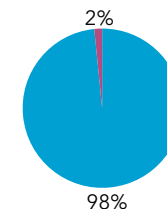
Type de contrat de travail

CDI 1 2%
Fonctionnaire 59 94%
Prof. libérale, indépendant 2 3%
Emploi à durée déterminée 1 2%

Le taux d'emploi à durée indéterminée est de 98 %

Professions et catégories socioprofessionnelles

Cadre / Cat. A 62
Prof. interm. / Cat. B 1
Employé / Cat. C 0



Les principaux secteurs d'activité de l'employeur

Enseignement 61 97%
Arts, spectacles et activités récréatives 1 2%
Administration publique 1 2%

Salaire net mensuel (pour un emploi à temps plein en France)

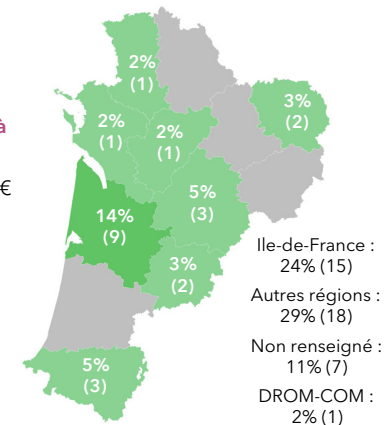
Moyenne = 1897 € Médiane = 1800 €
Min = 1100 € Max = 3000 €

Répondants : 88 % (51 / 58)

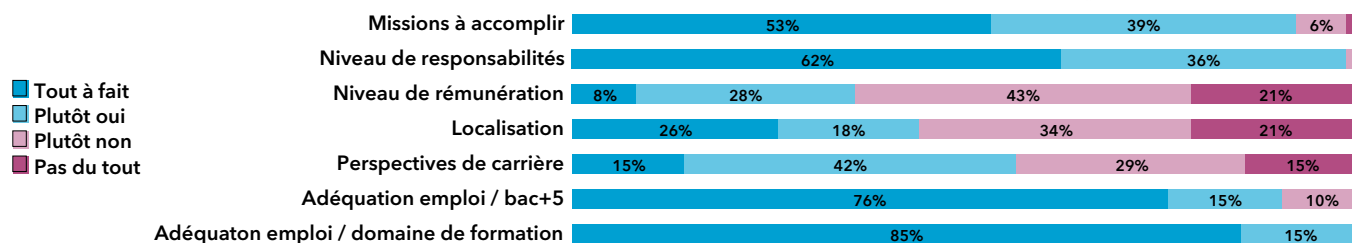
Les principaux domaines métiers

Enseignement 61 97%
Sport/loisir/animation 1 2%
Sécurité 1 2%

Localisation de l'emploi



Satisfaction de l'emploi et adéquation emploi/formation




Le taux d'adéquation globale emploi / formation est de 90 %

Taux de retour : 76,9%

Diplômés : 23

Répondants : 10


Genre



Age au diplôme

Moyenne = 27 ans Médiane = 25 ans
Min = 23 ans Max = 45 ans

Type de bac

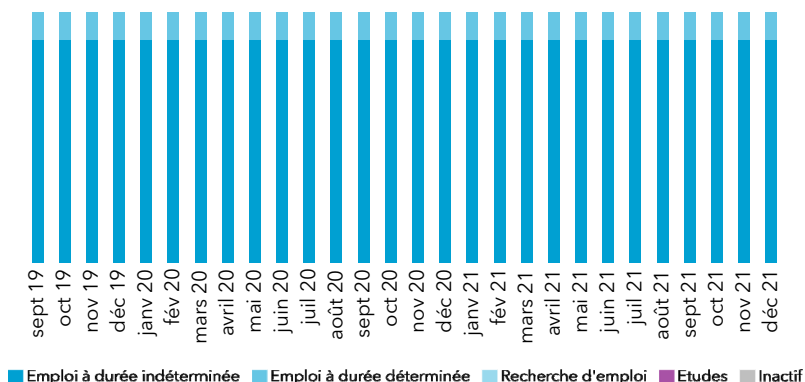


100% (10) ont candidaté à des concours de l'enseignement avant ou pendant leur M2, 10% (1) après

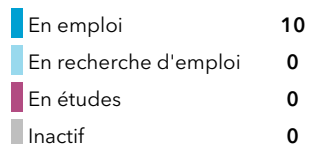
Types de concours et réussite

	Candidats	Tx de candidature	Lauréats	Tx de réussite net
CAPES	10	100%	10	100%
Agrégation	1	10%	0	
CRPE	0	0%		
Total	10	100%	10	100%

Parcours des diplômés




Situation au 1er décembre 2021 des diplômés



Le taux d'insertion est de 100 %

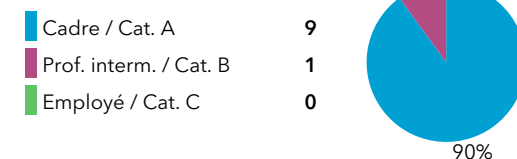
L'emploi occupé par les diplômés au 1er décembre 2021

Type de contrat de travail




Le taux d'emploi à durée indéterminée est de 90 %

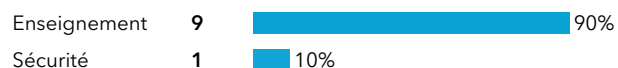
Professions et catégories socioprofessionnelles



Les principaux secteurs d'activité de l'employeur



Les principaux domaines métiers

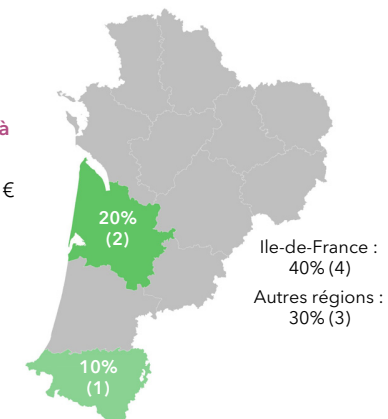


Salaire net mensuel (pour un emploi à temps plein en France)

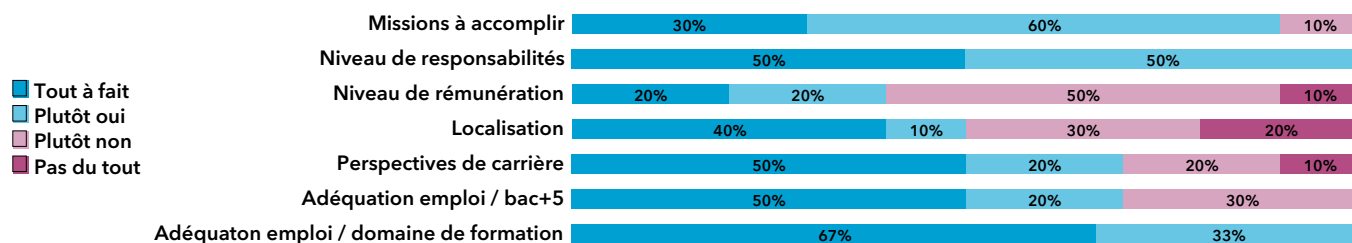
Moyenne = 1772 € Médiane = 1740 €
Min = 1500 € Max = 2200 €

Répondants : 100 % (10 / 10)

Localisation de l'emploi



Satisfaction de l'emploi et adéquation emploi/formation



Le taux d'adéquation globale emploi / formation est de 67 %

**Master promotion 2019
Emploi au 1^{er} décembre 2021**

Libellé de l'emploi	Secteur d'activité de l'employeur	Contrat	PSC	Région de l'emploi	Salaire net mensuel
Mention Métiers de l'enseignement, de l'éducation et de la formation					
Arts : arts plastiques, musique					
PROFESSEUR D'ARTS PLASTIQUES	Enseignement	EDI	Cadre/Cat A	Ile-de-France	Entre 1 500 et 1 749 €
PROFESSEUR D'ARTS PLASTIQUES	Enseignement	EDI	Cadre/Cat A	Centre-Val de Loire	Entre 1 750 et 1 999 €
PROFESSEUR D'ARTS PLASTIQUES	Enseignement	EDI	Cadre/Cat A	Bourgogne-Franche-Comté	2 000 € et plus
PROFESSEUR D'ARTS PLASTIQUES MILITAIRE	Enseignement	EDI	Cadre/Cat A	Ile-de-France	Entre 1 750 et 1 999 €
	Administration publique	EDD	Prof. interm./Cat B	Nouvelle-Aquitaine	Entre 1 500 et 1 749 €
PROFESSEUR D'ÉDUCATION MUSICALE	Enseignement	EDI	Cadre/Cat A	Hauts-de-France	Entre 1 500 et 1 749 €
PROFESSEUR D'ÉDUCATION MUSICALE	Enseignement	EDI	Cadre/Cat A	Ile-de-France	Entre 1 750 et 1 999 €
PROFESSEUR D'ÉDUCATION MUSICALE	Enseignement	EDI	Cadre/Cat A	Ile-de-France	Entre 1 750 et 1 999 €
PROFESSEUR D'ÉDUCATION MUSICALE	Enseignement	EDI	Cadre/Cat A	Nouvelle-Aquitaine	Entre 1 500 et 1 749 €
PROFESSEUR D'ÉDUCATION MUSICALE	Enseignement	EDI	Cadre/Cat A	Nouvelle-Aquitaine	Entre 1 500 et 1 749 €


EDI : Emploi à durée indéterminée
EDD : Emploi à durée déterminée

Taux de retour : 90%

Diplômés : 10

Répondants : 9

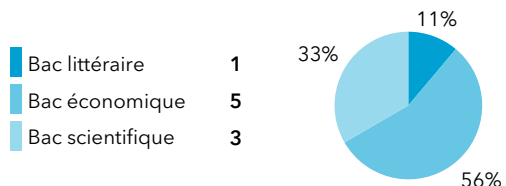
Genre



Age au diplôme

Moyenne = 26 ans Médiane = 25 ans
Min = 23 ans Max = 29 ans

Type de bac

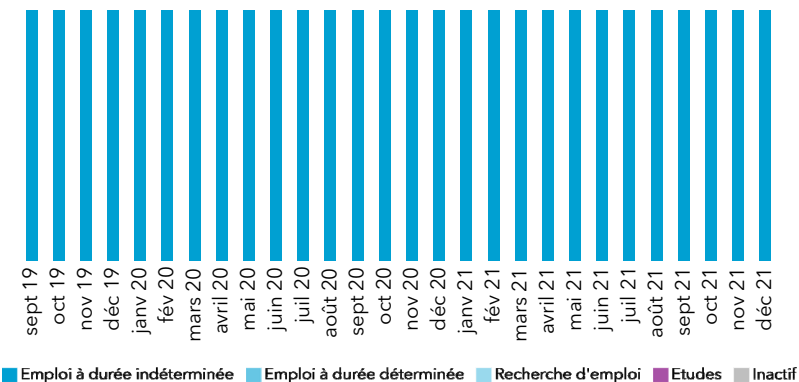


100% (9) ont candidaté à des concours de l'enseignement avant ou pendant leur M2, 0% (0) après

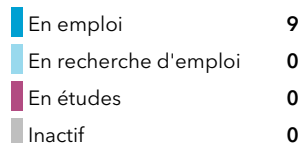
Types de concours et réussite

	Candidats	Tx de candidature	Lauréats	Tx de réussite net
CAPES	9	100%	9	100%
Agrégation	2	22%	0	0%
CRPE	0	0%		
Total	9	100%	9	100%

Parcours des diplômés




Situation au 1er décembre 2021 des diplômés



Le taux d'insertion est de 100 %

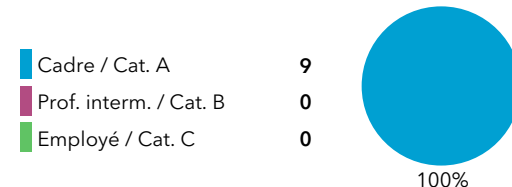
L'emploi occupé par les diplômés au 1er décembre 2021

Type de contrat de travail



Le taux d'emploi à durée indéterminée est de 100 %

Professions et catégories socioprofessionnelles



Les principaux secteurs d'activité de l'employeur



Les principaux domaines métiers

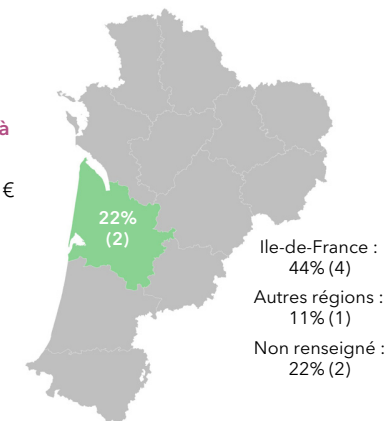


Salaire net mensuel (pour un emploi à temps plein en France)

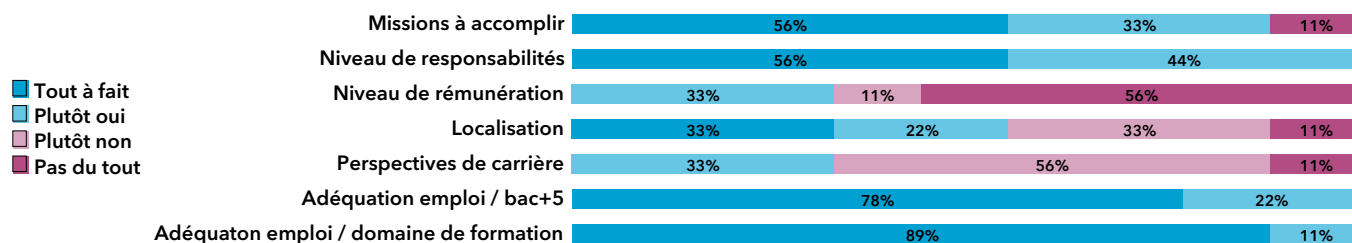
Moyenne = 1879 € Médiane = 1850 €
Min = 1550 € Max = 2300 €

Répondants : 89 % (8 / 9)

Localisation de l'emploi



Satisfaction de l'emploi et adéquation emploi/formation



Le taux d'adéquation globale emploi / formation est de 100 %

**Master promotion 2019
Emploi au 1^{er} décembre 2021**

Libellé de l'emploi	Secteur d'activité de l'employeur	Contrat	PSC	Région de l'emploi	Salaire net mensuel
Mention Métiers de l'enseignement, de l'éducation et de la formation					
Histoire-géographie					
PROFESSEUR D'HISTOIRE-GÉOGRAPHIE	Enseignement	EDI	Cadre/Cat A	NR	Entre 1 500 et 1 749 €
PROFESSEUR D'HISTOIRE-GÉOGRAPHIE	Enseignement	EDI	Cadre/Cat A	Ile-de-France	Entre 1 750 et 1 999 €
PROFESSEUR D'HISTOIRE-GÉOGRAPHIE	Enseignement	EDI	Cadre/Cat A	Nouvelle-Aquitaine	2 000 € et plus
PROFESSEUR D'HISTOIRE-GÉOGRAPHIE	Enseignement	EDI	Cadre/Cat A	NR	
PROFESSEUR D'HISTOIRE-GÉOGRAPHIE	Enseignement	EDI	Cadre/Cat A	Ile-de-France	Entre 1 500 et 1 749 €
PROFESSEUR D'HISTOIRE-GÉOGRAPHIE	Enseignement	EDI	Cadre/Cat A	Ile-de-France	2 000 € et plus
PROFESSEUR D'HISTOIRE-GÉOGRAPHIE	Enseignement	EDI	Cadre/Cat A	Provence-Alpes-Côte d'Azur	Entre 1 750 et 1 999 €
PROFESSEUR D'HISTOIRE-GÉOGRAPHIE	Enseignement	EDI	Cadre/Cat A	Nouvelle-Aquitaine	Entre 1 750 et 1 999 €
PROFESSEUR D'HISTOIRE-GÉOGRAPHIE	Enseignement	EDI	Cadre/Cat A	Ile-de-France	2 000 € et plus

EDI : Emploi à durée indéterminée
EDD : Emploi à durée déterminée

Taux de retour : 69,8%

Diplômés : 53

Répondants : 37

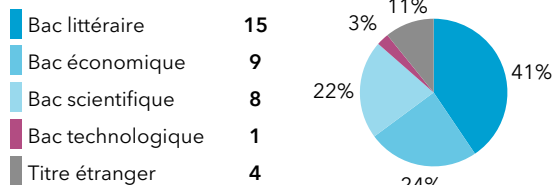
Genre

Femmes 27 73%
Hommes 10 27%

Age au diplôme

Moyenne = 29 ans Médiane = 26 ans
Min = 23 ans Max = 46 ans

Type de bac

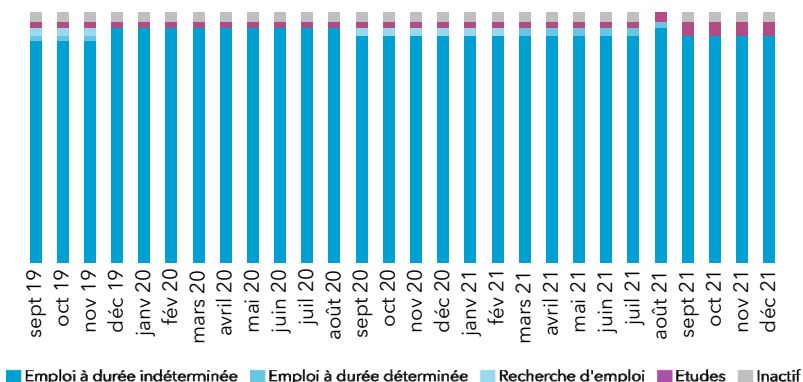


100% (37) ont candidaté à des concours de l'enseignement avant ou pendant leur M2, 5% (2) après

Types de concours et réussite

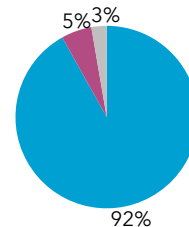
	Candidats	Tx de candidature	Lauréats	Tx de réussite net
CAPES	35	95%	35	100%
Agrégation	5	14%	4	100%
CRPE	0	0%		
Total	37	100%	37	100%

Parcours des diplômés



Situation au 1er décembre 2021 des diplômés

En emploi 34
En recherche d'emploi 0
En études 2
Inactif 1



Le taux d'insertion est de 100 %

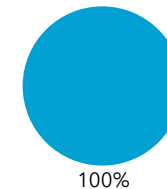
L'emploi occupé par les diplômés au 1er décembre 2021

Type de contrat de travail

CDI 0 0%
Fonctionnaire 32 94%
Prof. libérale, indépendant 2 6%
Emploi à durée déterminée 0 0%

Professions et catégories socioprofessionnelles

Cadre / Cat. A 34
Prof. interm. / Cat. B 0
Employé / Cat. C 0



Le taux d'emploi à durée indéterminée est de 100 %

Les principaux secteurs d'activité de l'employeur

Enseignement 33 97%
Arts, spectacles et activités récréatives 1 3%

Salaire net mensuel (pour un emploi à temps plein en France)

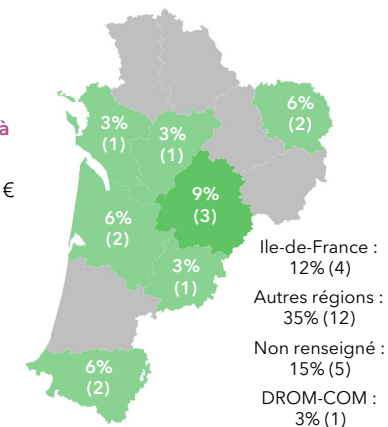
Moyenne = 1945 € Médiane = 1797 €
Min = 1100 € Max = 3000 €

Les principaux domaines métiers

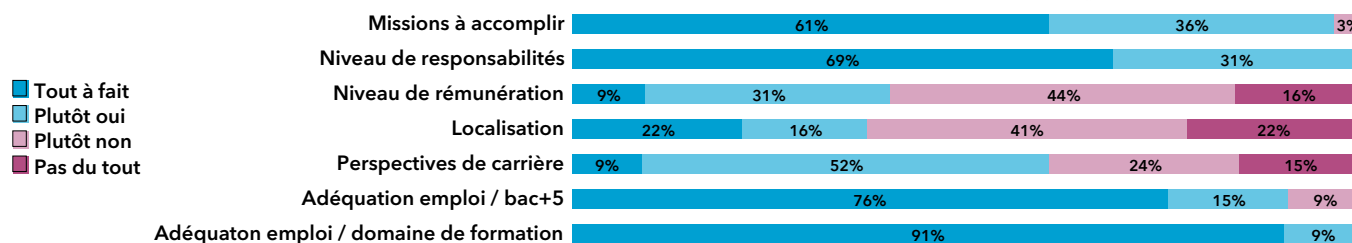
Enseignement 33 97%
Sport/loisir/animation 1 3%

Répondants : 80 % (24 / 30)

Localisation de l'emploi



Satisfaction de l'emploi et adéquation emploi/formation



Le taux d'adéquation globale emploi / formation est de 91 %

**Master promotion 2019
Emploi au 1^{er} décembre 2021**

Libellé de l'emploi	Secteur d'activité de l'employeur	Contrat	PSC	Région de l'emploi	Salaire net mensuel
Mention Métiers de l'enseignement, de l'éducation et de la formation					
Anglais					
PROFESSEUR D'ANGLAIS	Enseignement	EDI	Cadre/Cat A	NR	Entre 1 750 et 1 999 €
PROFESSEUR D'ANGLAIS	Enseignement	EDI	Cadre/Cat A	Ile-de-France	
PROFESSEUR D'ANGLAIS	Enseignement	EDI	Cadre/Cat A	Hauts-de-France	2 000 € et plus
PROFESSEUR D'ANGLAIS	Enseignement	EDI	Cadre/Cat A	Nouvelle-Aquitaine	2 000 € et plus
PROFESSEUR D'ANGLAIS	Enseignement	EDI	Cadre/Cat A	Nouvelle-Aquitaine	Entre 1 750 et 1 999 €
PROFESSEUR D'ANGLAIS	Enseignement	EDI	Cadre/Cat A	Centre-Val de Loire	2 000 € et plus
PROFESSEUR D'ANGLAIS	Enseignement	EDI	Cadre/Cat A	Normandie	2 000 € et plus
PROFESSEUR D'ANGLAIS	Enseignement	EDI	Cadre/Cat A	Nouvelle-Aquitaine	Entre 1 750 et 1 999 €
PROFESSEUR D'ANGLAIS	Enseignement	EDI	Cadre/Cat A	NR	
PROFESSEUR D'ANGLAIS	Enseignement	EDI	Cadre/Cat A	Ile-de-France	2 000 € et plus
PROFESSEUR D'ANGLAIS	Enseignement	EDI	Cadre/Cat A	Ile-de-France	Entre 1 500 et 1 749 €
PROFESSEUR D'ANGLAIS	Enseignement	EDI	Cadre/Cat A	NR	
PROFESSEUR D'ANGLAIS	Enseignement	EDI	Cadre/Cat A	Grand Est	
PROFESSEUR D'ANGLAIS	Enseignement	EDI	Cadre/Cat A	Hauts-de-France	
PROFESSEUR D'ANGLAIS	Enseignement	EDI	Cadre/Cat A	Nouvelle-Aquitaine	2 000 € et plus
PROFESSEUR D'ANGLAIS	Enseignement	EDI	Cadre/Cat A	Occitanie	Entre 1 750 et 1 999 €
PROFESSEUR D'ANGLAIS	Enseignement	EDI	Cadre/Cat A	Nouvelle-Aquitaine	
PROFESSEUR D'ANGLAIS	Enseignement	EDI	Cadre/Cat A	Nouvelle-Aquitaine	Entre 1 500 et 1 749 €
PROFESSEUR D'ANGLAIS	Enseignement	EDI	Cadre/Cat A	Nouvelle-Aquitaine	Entre 1 500 et 1 749 €

EDI : Emploi à durée indéterminée
EDD : Emploi à durée déterminée

**Master promotion 2019
Emploi au 1^{er} décembre 2021**

Libellé de l'emploi	Secteur d'activité de l'employeur	Contrat	PSC	Région de l'emploi	Salaire net mensuel
Mention Métiers de l'enseignement, de l'éducation et de la formation					
Allemand, basque, espagnol					
ANIMATEUR INTERPRÈTE	Arts, spectacles et activités récréatives	EDI	Cadre/Cat A	Grand Est	Moins de 1 250 €
FORMATEUR EN ESPAGNOL	Enseignement	EDI	Cadre/Cat A	Bretagne	Entre 1 500 et 1 749 €
PROFESSEUR D'ESPAGNOL	Enseignement	EDI	Cadre/Cat A	NR	Entre 1 500 et 1 749 €
PROFESSEUR D'ALLEMAND	Enseignement	EDI	Cadre/Cat A	Nouvelle-Aquitaine	2 000 € et plus
PROFESSEUR D'ALLEMAND	Enseignement	EDI	Cadre/Cat A	Grand Est	Entre 1 500 et 1 749 €
PROFESSEUR D'ALLEMAND	Enseignement	EDI	Cadre/Cat A	Nouvelle-Aquitaine	
PROFESSEUR DE BASQUE	Enseignement	EDI	Cadre/Cat A	Nouvelle-Aquitaine	Entre 1 750 et 1 999 €
PROFESSEUR DE BASQUE	Enseignement	EDI	Cadre/Cat A	Nouvelle-Aquitaine	Entre 1 750 et 1 999 €
PROFESSEUR D'ESPAGNOL	Enseignement	EDI	Cadre/Cat A	Centre-Val de Loire	2 000 € et plus
PROFESSEUR D'ESPAGNOL	Enseignement	EDI	Cadre/Cat A	Ile-de-France	Entre 1 750 et 1 999 €
PROFESSEUR D'ESPAGNOL	Enseignement	EDI	Cadre/Cat A	Centre-Val de Loire	Entre 1 750 et 1 999 €
PROFESSEUR D'ESPAGNOL	Enseignement	EDI	Cadre/Cat A	Centre-Val de Loire	
PROFESSEUR D'ESPAGNOL	Enseignement	EDI	Cadre/Cat A	DROM-COM	2 000 € et plus
PROFESSEUR D'ESPAGNOL	Enseignement	EDI	Cadre/Cat A	Nouvelle-Aquitaine	
PROFESSEUR D'ESPAGNOL	Enseignement	EDI	Cadre/Cat A	NR	

Taux de retour : 66,7%

Diplômés : 15

Répondants : 10

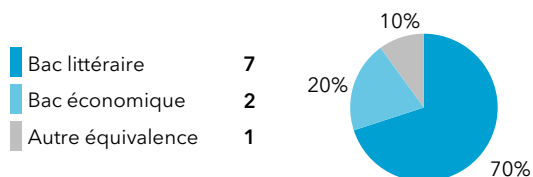
Genre



Age au diplôme

Moyenne = 29 ans Médiane = 26 ans
Min = 23 ans Max = 51 ans

Type de bac

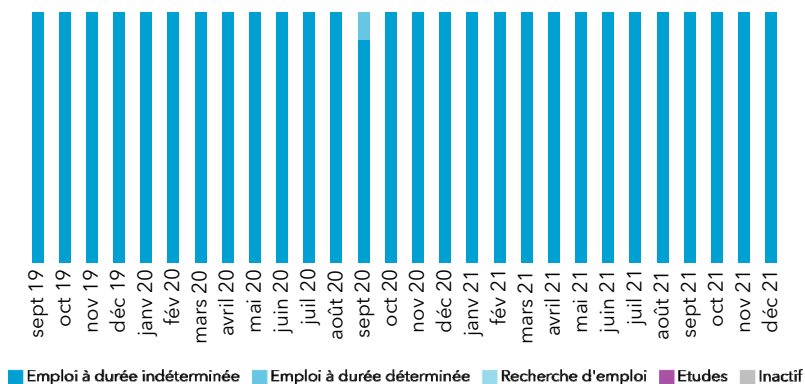


100% (10) ont candidaté à des concours de l'enseignement avant ou pendant leur M2, 0% (0) après

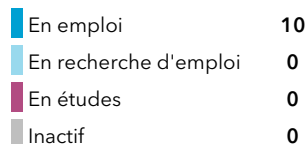
Types de concours et réussite

	Candidats	Tx de candidature	Lauréats	Tx de réussite net
CAPES	10	100%	10	100%
Agrégation	0	0%		
CRPE	0	0%		
Total	10	100%	10	100%

Parcours des diplômés




Situation au 1er décembre 2021 des diplômés



Le taux d'insertion est de 100 %


L'emploi occupé par les diplômés au 1er décembre 2021

Type de contrat de travail



Le taux d'emploi à durée indéterminée est de 100 %

Professions et catégories socioprofessionnelles



Les principaux secteurs d'activité de l'employeur



Les principaux domaines métiers

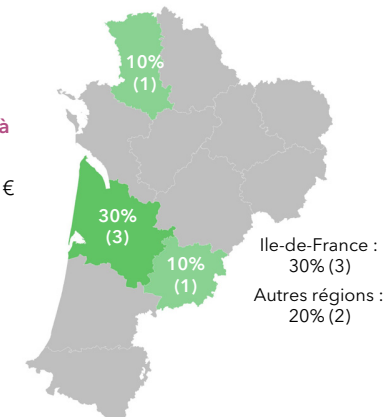


Salaire net mensuel (pour un emploi à temps plein en France)

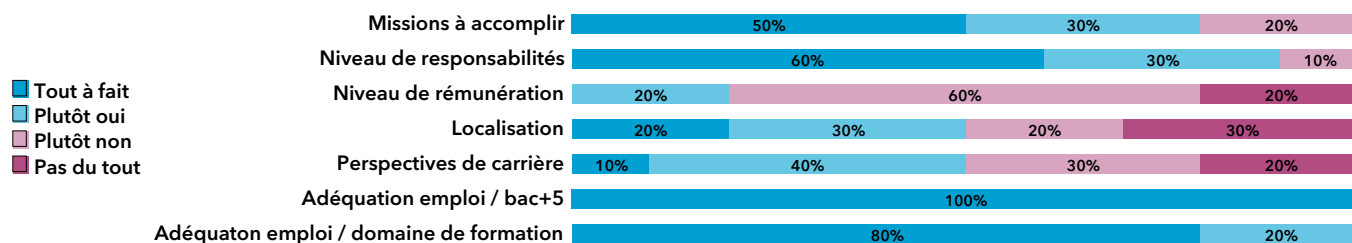
Moyenne = 1926 € Médiane = 1831 €
Min = 1600 € Max = 2500 €

Répondants : 100% (9 / 9)

Localisation de l'emploi



Satisfaction de l'emploi et adéquation emploi/formation



Le taux d'adéquation globale emploi / formation est de 100 %

**Master promotion 2019
Emploi au 1^{er} décembre 2021**

Libellé de l'emploi	Secteur d'activité de l'employeur	Contrat	PSC	Région de l'emploi	Salaire net mensuel
Mention Métiers de l'enseignement, de l'éducation et de la formation					
Lettres					
PROFESSEUR DE FRANÇAIS	Enseignement	EDI	Cadre/Cat A	Ile-de-France	2 000 € et plus
PROFESSEUR DE LETTRES MODERNES	Enseignement	EDI	Cadre/Cat A	Nouvelle-Aquitaine	2 000 € et plus
PROFESSEUR DE LETTRES MODERNES	Enseignement	EDI	Cadre/Cat A	Nouvelle-Aquitaine	Entre 1 750 et 1 999 €
PROFESSEUR DE LETTRES MODERNES	Enseignement	EDI	Cadre/Cat A	Bourgogne-Franche-Comté	Entre 1 750 et 1 999 €
PROFESSEUR DE LETTRES MODERNES	Enseignement	EDI	Cadre/Cat A	Hauts-de-France	
PROFESSEUR DE LETTRES MODERNES	Enseignement	EDI	Cadre/Cat A	Ile-de-France	2 000 € et plus
PROFESSEUR DE LETTRES MODERNES	Enseignement	EDI	Cadre/Cat A	Nouvelle-Aquitaine	2 000 € et plus
PROFESSEUR DE LETTRES MODERNES	Enseignement	EDI	Cadre/Cat A	Nouvelle-Aquitaine	Entre 1 750 et 1 999 €
PROFESSEUR DE LETTRES MODERNES	Enseignement	EDI	Cadre/Cat A	Ile-de-France	Entre 1 500 et 1 749 €
PROFESSEUR DES ÉCOLES	Enseignement	EDI	Cadre/Cat A	Nouvelle-Aquitaine	Entre 1 500 et 1 749 €

EDI : Emploi à durée indéterminée
EDD : Emploi à durée déterminée



Annexes

Emploi à durée déterminée (EDD) : contrat à durée déterminée (CDD), vacataire, intermittent du spectacle, pigiste, emploi aidés, intérimaire, volontariat international, service civique

Emploi à durée indéterminée (EDI) : contrat à durée indéterminée (CDI), profession libérale et fonctionnaires

Formation continue ou adultes en reprise d'études (ARE) : étudiant inscrit sous le régime de la formation continue ou permanente, ou âgés de 30 ans ou plus au moment de leur entrée en master 2


Formation initiale : étudiant inscrit sous le régime de la formation initiale et âgé de moins de 30 ans au moment de son inscription en master 2

Taux de chômage : nombre de diplômés en recherche d'emploi / nombre de diplômés en emploi ou en recherche d'emploi

Taux d'emploi : nombre de diplômés en emploi / nombre de diplômés, toutes situations confondues

Taux d'insertion : nombre de diplômés en emploi / nombre de diplômés en emploi ou en recherche d'emploi

Taux de rétention régionale : Part des diplômés en emploi en Nouvelle-Aquitaine sur l'ensemble des diplômés en emploi



Université Bordeaux Montaigne
Observatoire des étudiants

Domaine universitaire
33 607 PESSAC Cedex

ode@u-bordeaux-montaigne.fr
www.u-bordeaux-montaigne.fr/fr/universite/chiffres-cles.html