



Université
BORDEAUX
MONTAIGNE



Master
promotion
2016

Que sont devenus
les diplômés ?

L'enquête	5
Aspects méthodologiques	6
Qui sont les diplômés de master ?	8
Définition des publics	9
Principaux indicateurs	10
Les diplômés d'un master hors enseignement issus de la formation initiale	11
Le parcours des diplômés	12
L'insertion des diplômés	15
Fiches résumées et répertoires d'emplois	22
Les diplômés d'un master MEEF issus de la formation initiale	83
Le parcours des diplômés	84
L'insertion des diplômés	87
Fiches résumées et répertoires d'emplois	90
Les diplômés issus de la formation continue ou adultes en reprise d'études	101
Le parcours des diplômés	102
L'insertion des diplômés	105
Fiches résumées et répertoires d'emplois	108
Annexes	119
Table de correspondance des diplômes	120
Glossaire	123

L'enquête

Pour la onzième année consécutive, l'Observatoire des Étudiants, en collaboration avec l'Observatoire Régional des Parcours Étudiants Aquitains (Pôle Études - ORPEA) et le Ministère de l'Enseignement Supérieur, de la Recherche et de l'Innovation, réalise une enquête sur le devenir des diplômés de master 2.

Les diplômés sont interrogés 30 mois après l'obtention de leur master afin de leur laisser le temps nécessaire pour terminer une poursuite d'études, prendre le temps d'une recherche d'emploi, s'insérer professionnellement.

Selon la méthodologie habituelle, un questionnaire a été envoyé, par courrier ou par mail, début décembre 2018 aux 922 diplômés de master 2 en 2016. Des relances téléphoniques auprès de 564 diplômés ont eu lieu entre février et avril 2019, complétées par une recherche de coordonnées erronées ou manquantes sur Internet (pages blanches, sites relationnels...).

Les étudiants ont été interrogés sur leur cursus antérieur au master 2, leur parcours depuis qu'ils sont diplômés, ainsi que sur leur situation au 1^{er} décembre 2018.

Aspects méthodologiques

Sur les 922 diplômés enquêtés, 726 ont répondu, soit un taux de retour de **78,7 %**. 524 ont répondu via le questionnaire en ligne, 197 par téléphone et 5 par questionnaire papier.

Taux de retour par composante

	Diplômés	Répondants	Taux de retour
Humanités	392	309	78,8 %
Langues et civilisations	202	153	75,7 %
Sciences des territoires et de la communication	291	236	81,1 %
IJBA	37	28	75,7 %
Ensemble	922	726	78,7 %

Source : Enquête master 2 promotion 2016

À la rentrée 2016, l'offre de formation de l'Université Bordeaux Montaigne a changé. Par conséquent, afin de donner des informations claires, nous utiliserons dans cette publication les libellés de mention relatives à cette nouvelle offre.

Dans l'ensemble, **78,7 %** des diplômés de master en 2016 ont répondu à l'enquête

L'ENQUÊTE

Taux de retour par domaine/mention

	Diplômés	Répondants	Taux de retour
Arts, Lettres, Langues (ALL)	277	210	75,8 %
Arts	32	27	84,4 %
Arts de la scène et du spectacle vivant	19	10	52,6 %
Cinéma et audiovisuel	21	19	90,5 %
Français langue étrangère	20	13	65 %
Langues étrangères appliquées	43	33	76,7 %
Langues, littérature et civilisations étrangères et régionales	88	66	75 %
Lettres et humanités	46	36	78,3 %
Sciences du langage	8	6	75 %
Sciences Humaines et Sociales (SHS)	541	429	79,3 %
Archéologie, sciences pour l'archéologie	45	34	75,6 %
Communication des organisations	63	49	77,8 %
Communication publique et politique	12	10	83,3 %
Direction de projets ou établissements culturels	28	23	82,1 %
Études du développement	13	11	84,6 %
Géographie, aménagement, environnement et développement	24	21	87,5 %
Gestion des territoires et développement local	50	45	90 %
Histoire	39	35	89,7 %
Histoire de l'art	18	9	50 %
Histoire, civilisations et patrimoine	28	24	85,7 %
Humanités numériques	27	17	63 %
Information et médiation scientifique et technique	21	17	81 %
Information, communication	12	9	61,5 %
Journalisme	37	28	75,7 %
Patrimoine et musées	24	20	83,3 %
Philosophie	27	20	74,1 %
Sciences des religions et sociétés	17	12	70,6 %
Tourisme	19	16	84,2 %
Urbanisme et aménagement	37	29	78,4 %
Métiers de l'enseignement, de l'éducation et de la formation (MEEF)	104	87	83,7 %
Ensemble	922	726	78,7 %

Source : Enquête master 2 promotion 2016

► Qui sont les diplômés de master ?

En 2015-16, **1 398** étudiants étaient inscrits en master 2 à l'Université Bordeaux Montaigne. Parmi eux, **922** ont été diplômés au terme de cette année universitaire, soit un taux de réussite de 66 %.

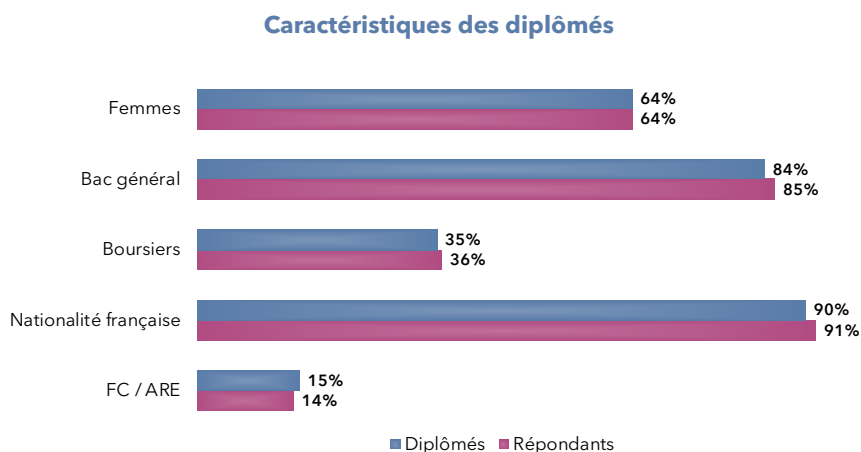
Cette population de diplômés est très majoritairement féminine (**64 %**). L'âge moyen au moment du diplôme est de **26,9 ans**, pour un âge médian de 25 ans : 50 % des diplômés ont moins de 25 ans, 50 % ont 25 ans et plus.

84 % des diplômés sont titulaires d'un baccalauréat général : 40 % d'un bac littéraire, 26 % d'un bac économique et 18 % d'un bac scientifique. 5 % sont titulaires d'un bac technologique, moins de 1 % d'un bac professionnel, 10 % ont bénéficié d'une équivalence de leur titre étranger, et moins de 1 % d'une validation des acquis par l'expérience professionnelle ou encore d'une dispense.

Dans l'ensemble, **35 %** sont boursiers.

90 % des diplômés enquêtés sont de nationalité française. 56 % ont obtenu leur baccalauréat en Nouvelle-Aquitaine : 46 % dans l'académie de Bordeaux, 8 % dans l'académie de Poitiers et 2 % dans l'académie de Limoges.

85 % des diplômés sont issus de formation initiale : il s'agit des étudiants inscrits sous le régime de la formation initiale et âgés de moins de 30 ans au moment de leur inscription en master 2. 15 % sont inscrits en formation continue ou sont des adultes en reprise d'études (FC / ARE).



Source : Enquête Master 2 promotion 2016

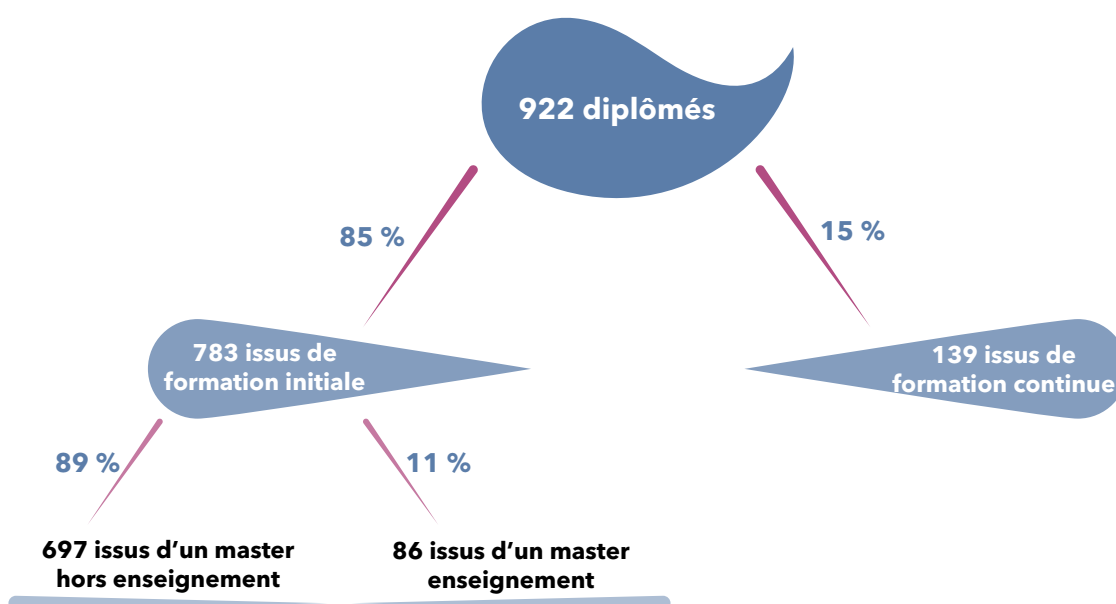
Au regard de ces résultats, la population des répondants à l'enquête est représentative. En effet, elle n'est pas significativement différente de celle de l'ensemble des diplômés. Il n'a donc pas été nécessaire de procéder à un redressement de notre échantillon.

► Définition des publics

Afin d'analyser au plus près l'insertion des diplômés de notre établissement, nous distinguons la situation des étudiants issus de formation initiale de celle des étudiants en formation continue ou adultes en reprise d'études.

En formation initiale, on trouve tout étudiant inscrit sous le régime de la formation initiale et âgé de moins de 30 ans au moment de son inscription en master 2, soit 85 % des diplômés.

À l'inverse, on considère en formation continue ou adultes en reprise d'études (ARE) les étudiants inscrits sous le régime de la formation continue ou permanente, ou âgés de 30 ans ou plus au moment de leur entrée en master 2, soit 15 % des diplômés.



Taux de retour par public

	Diplômés	Répondants	Taux de retour
Diplômés issus de la formation initiale	783	623	79,6 %
<i>Dont issus d'un master hors enseignement</i>	697	550	78,9 %
<i>Dont issus d'un master enseignement</i>	86	73	84,9 %
Diplômés issus de la formation continue	139	103	74,1 %
Ensemble	922	726	78,7 %

Source : Enquête master 2 promotion 2016

Ainsi, nous procéderons à un traitement en 3 parties :

- Les diplômés d'un master hors enseignement issus de la formation initiale
- Les diplômés d'un master enseignement issus de la formation initiale
- Les diplômés issus de la formation continue ou adultes en reprise d'études.

Enfin, cette étude est complétée par des fiches récapitulatives par mention en fin de chaque partie. Au verso de ces fiches se trouveront les répertoires d'emplois décrits de manière exhaustive.

 **Principaux indicateurs**

	Formation initiale hors masters enseignement	Formation initiale masters enseignement	Formation continue	Ensemble des masters
Taux de poursuite d'études	36 %	12 %	26 %	32 %
Part des diplômés encore en études	13 %	0 %	16 %	12 %
Part des diplômés en emploi	69 %	99 %	70 %	72 %
Taux d'insertion	84,5 %	100 %	91 %	87 %
Taux de chômage	15,5 %	0 %	9 %	13 %
Part des emplois dans le secteur public	39 %	96 %	50 %	48 %
Part des emplois à durée indéterminée	56 %	96 %	85 %	65 %
Part des emplois de niveau cadre	68 %	94 %	82 %	74 %
Taux de rétention régionale	52 %	39 %	68 %	52 %
Mobilité internationale	9 %	1 %	4 %	7 %
Salaire net moyen mensuel pour un temps plein (en France)	1 645 €	1 925 €	2 265 €	1 780 €
Salaire net médian mensuel pour un temps plein (en France)	1 560 €	1 850 €	2 100 €	1 700 €

Source : Enquête master 2 promotion 2016

Les diplômés d'un master hors MEEF issus de la formation initiale

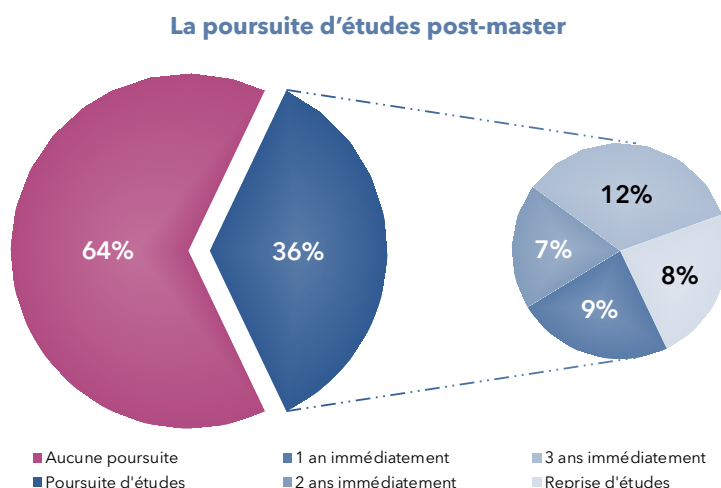
697 diplômés de la promotion 2016 ont été enquêtés, **550** d'entre eux ont répondu, soit un taux de retour de **78,9 %**.

LE PARCOURS DES DIPLÔMÉS

Nous nous intéressons dans cette partie à la poursuite d'études post-master ainsi qu'aux concours passés par les diplômés, avant et après l'obtention de leur master, avant de retracer, mois par mois, la situation des diplômés entre septembre 2016 et décembre 2018.

► La poursuite d'études

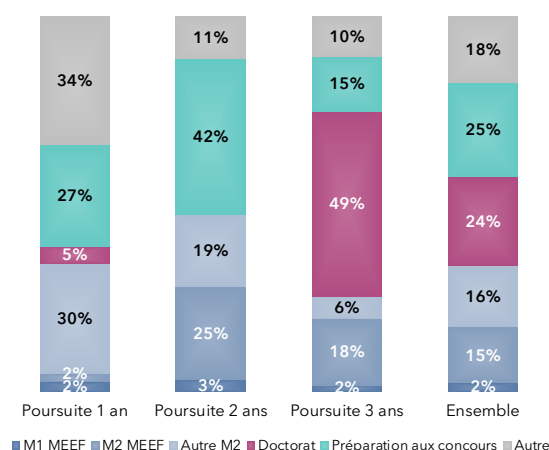
Au cours des 30 mois suivant l'obtention de leur master, **36 %** des diplômés ont poursuivi des études : 9 % ont poursuivi pendant 1 an, 7 % pendant 2 ans, 12 % pendant 3 ans et 8 % ont repris des études après 1 ou 2 ans d'arrêt.



Source : Enquête Master 2 promotion 2016

Dans l'ensemble, **17 %** des diplômés qui poursuivent leurs études immédiatement après l'obtention de leur diplôme réalisent un M1 ou un M2 Métiers de l'enseignement, de l'éducation et de la formation (MEEF). **16 %** réalisent un autre master 2 : c'est le cas de 30 % des diplômés qui ont poursuivi une seule année. **24 %** préparent un doctorat. **25 %** intègrent des formations préparant aux concours de l'enseignement ou de l'administration. **18 %** s'inscrivent dans un autre type de formation, de niveau inférieur au bac+5 (master 1, DUT, Licence, DU et autres formations professionnelles).

Dernier diplôme préparé dans le cadre d'une poursuite d'études immédiate



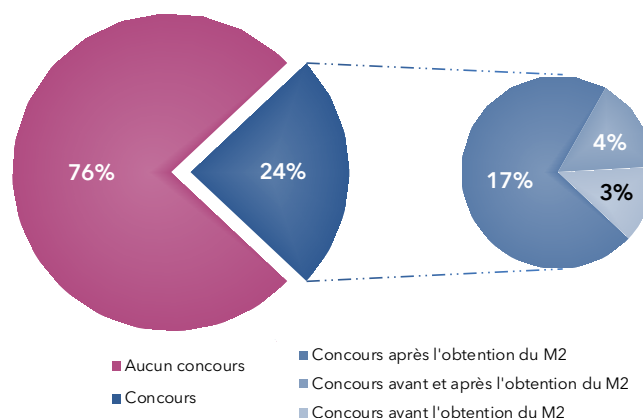
Source : Enquête Master 2 promotion 2016

LE PARCOURS DES DIPLÔMÉS

Les concours

Dans l'ensemble, **24 %** des diplômés ont candidaté à au moins un concours de la fonction publique : 3 % uniquement avant l'obtention de leur master, 17 % uniquement après et 4 % à la fois avant et après.

Passation et période des concours



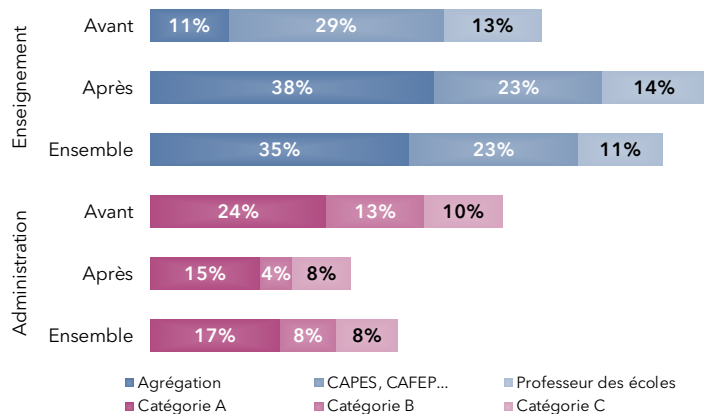
Source : Enquête Master 2 promotion 2016

Parmi les diplômés qui ont candidaté avant l'obtention de leur master, 53 % (soit 4 % de l'ensemble des diplômés) ont passé au moins un concours de l'enseignement et 47 % (soit 3 % de l'ensemble) un concours administratif.

Parmi ceux qui ont candidaté après l'obtention de leur master, 75 % (soit 16 % de l'ensemble) ont passé au moins un concours de l'enseignement et 27 % (6 % de l'ensemble) un concours administratif.

Au final, lorsqu'ils ont candidaté, **69 %** (soit 17 % de l'ensemble) ont passé au moins un concours de l'enseignement et **33 %** (soit 8 % de l'ensemble) un concours administratif. 2 % (soit moins de 1 % de l'ensemble) ont candidaté aux deux types de concours.

Types de concours



Source : Enquête Master 2 promotion 2016

La réussite¹ la plus importante concerne les concours de l'enseignement. En effet, en dehors des attentes de résultats au moment de l'enquête, **56 %** des candidats sont lauréats.

Au final, **44 %** des diplômés qui ont passé un concours ont connu le succès. Le taux de réussite est de 18 % pour les concours passés avant ou pendant le master 2 et de 46 % pour les concours post-master 2.

Sur l'ensemble des diplômés de master 2, candidats ou non-candidats, **9 %** des diplômés sont lauréats d'un concours.

Résultats aux concours

	Avant et pendant M2		Après M2				Ensemble
	Réussi	Non réussi	Réussi	Non réussi	En cours	Taux de réussite net	Taux de réussite net
Enseignement	25 %	75 %	49 %	42 %	9 %	54 %	56 %
Administration	11 %	89 %	13 %	64 %	23 %	17 %	16 %
Ensemble	18 %	82 %	40 %	47 %	13 %	46 %	44 %

Source : Enquête master 2 promotion 2016

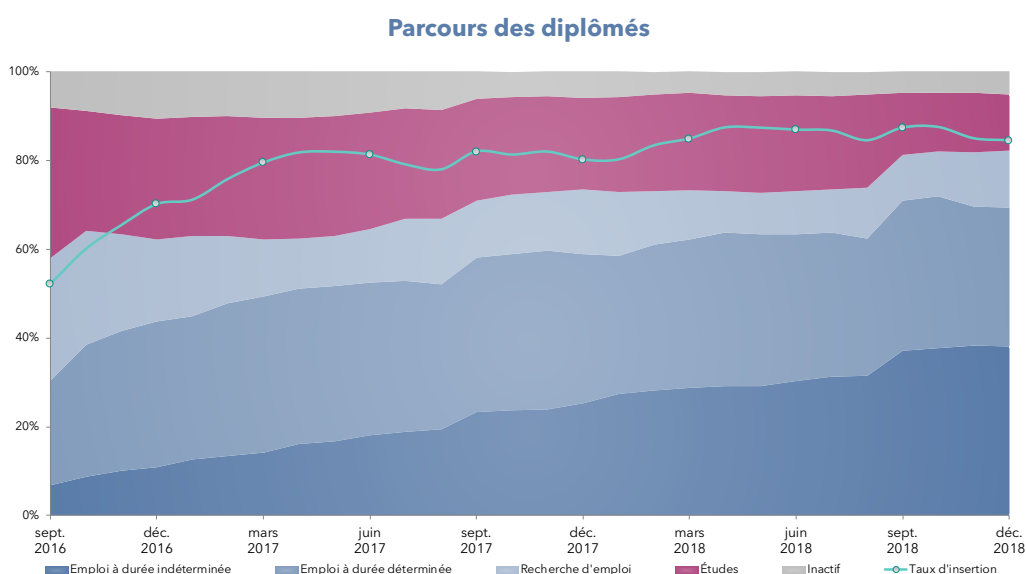
¹ Tous les taux de réussite sont donnés en excluant du calcul les concours en attente de résultats.

LE PARCOURS DES DIPLÔMÉS

Le parcours depuis l'obtention du diplôme

Le graphique ci-dessous permet de connaître, mois par mois, la situation des diplômés entre septembre 2016 et le 1^{er} décembre 2018.

L'entrée sur le marché du travail se fait progressivement. En effet, immédiatement après l'obtention de leur master, **44 %** des diplômés sont en emploi, 19 % sont en recherche d'emploi, soit un taux d'insertion² de **70 %**. En décembre 2018, **69 %** sont en emploi, **13 %** en recherche d'emploi, soit un taux d'insertion de **84,5 %**. Entre décembre 2017 et décembre 2018, on remarque une relative stabilité, tant du taux d'insertion que du taux d'emploi³.



Source : Enquête Master 2 promotion 2016

A l'issue du master :

- 36 % ont poursuivi ou repris leurs études
- 24 % ont passé au moins un concours pour un taux de réussite net de 44 %

Taux d'insertion et taux d'emploi

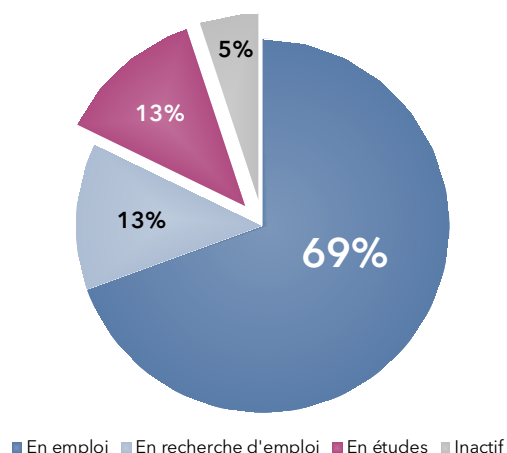
²Taux d'insertion : nombre de diplômés en emploi / nombre de diplômés en emploi ou en recherche d'emploi

³Taux d'emploi : nombre de diplômés en emploi / nombre de diplômés, toutes situations confondues

L'INSERTION DES DIPLÔMÉS

La situation des diplômés au 1^{er} décembre 2018

Situation au 1^{er} décembre 2018



Source : Enquête Master 2 promotion 2016

Au 1^{er} décembre 2018, soit 30 mois après l'obtention de leur Master 2, **69 %** des diplômés sont en emploi, **13 %** sont en recherche d'emploi, **13 %** poursuivent ou ont repris des études et **5 %** sont inactifs.

Calculé sur l'effectif des étudiants en emploi ou en recherche d'emploi, le taux d'insertion s'établit à **84,5 %**.

8 % des diplômés en emploi poursuivent des études en parallèle, en master MEEF, en doctorat ou en préparation aux concours.

68 % des diplômés en recherche d'emploi au moment de l'enquête ont déclaré avoir déjà occupé un emploi depuis l'obtention de leur master. En moyenne, ils recherchent un emploi depuis 8 mois, pour une durée médiane de 3 mois.

Quelle que soit la situation des diplômés au moment de l'enquête, le principal mode d'obtention du premier emploi est le réseau personnel ou professionnel (23 %), suivi de la candidature spontanée (22 %) et la réponse à une annonce (20 %). Viennent ensuite le stage (20 %) et la réussite à un concours (10 %).

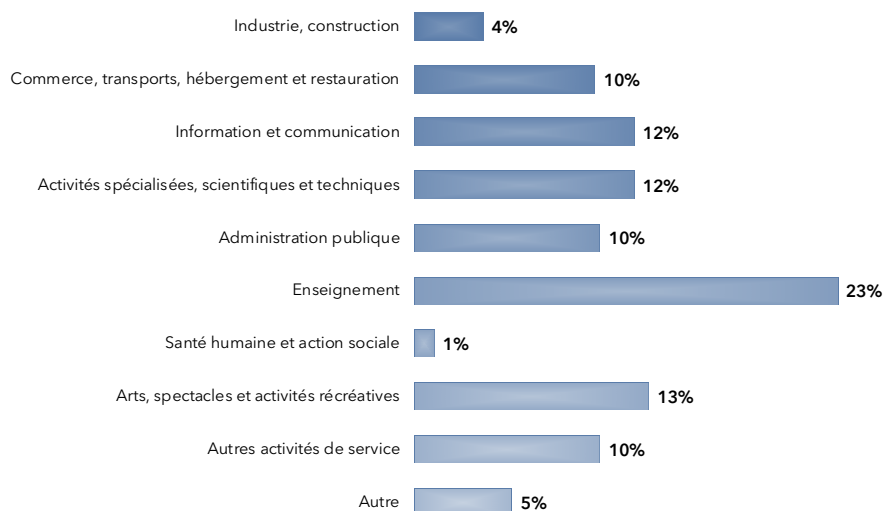
Les caractéristiques de l'emploi occupé

Employeur et secteur d'activité

Toutes formations confondues, **61 %** des diplômés exercent leurs fonctions dans le secteur privé (entreprise privée, association, auto-entrepreneur...).

23 % travaillent dans le secteur de l'enseignement, 13 % dans les « Arts, spectacles et activités récréatives », 12 % dans le secteur de l'information et de la communication, 12 % dans une entreprise du secteur « Activités spécialisées, scientifiques et techniques » et 10 % dans l'administration publique.

Secteurs d'activité de l'employeur

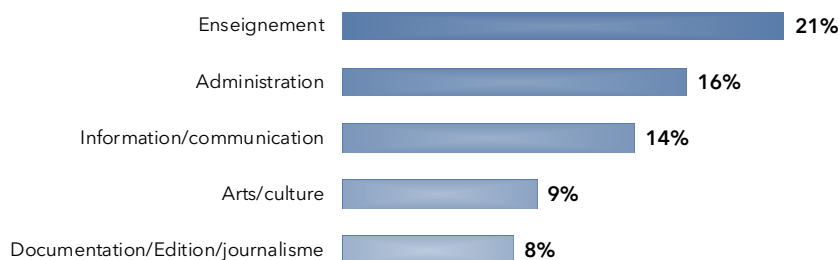


Source : Enquête Master 2 promotion 2016

L'INSERTION DES DIPLÔMÉS

De plus, les principaux domaines d'emplois occupés sont l'enseignement (**21 %**), l'administration (16 %), l'information et la communication (14 %).

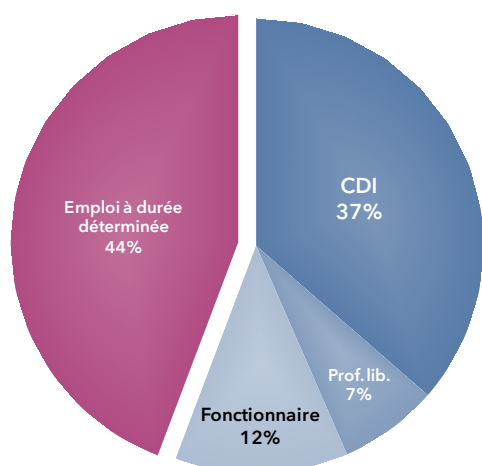
Les 5 principaux domaines métier



Source : Enquête Master 2 promotion 2016

Nature du contrat de travail et temps de travail

Nature du contrat de travail



Source : Enquête Master 2 promotion 2016

Dans l'ensemble, **56 %** des diplômés occupent un emploi à durée indéterminée : 37 % en CDI, 7 % en tant que profession libérale, indépendant ou chef d'entreprise, et 12 % en tant que fonctionnaire.

44 % sont en emploi à durée déterminée : ils sont en CDD (36 %), intermittents du spectacles ou pigiste (3 %), vacataires (2 %), les autres étant en emplois aidés, intérimaires, en service civique ou volontaires internationaux.

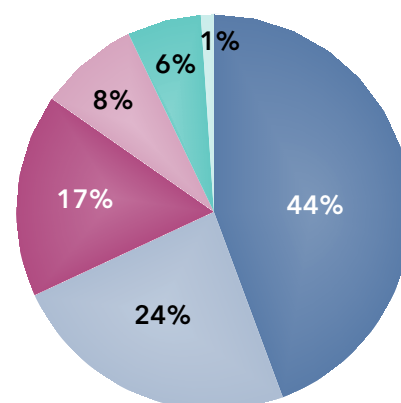
L'emploi à durée déterminée touche davantage de secteur public que privé (55 % contre 36%).

84 % des diplômés exercent leurs fonctions à plein temps. Lorsqu'ils sont à temps partiel, leur quotité de travail est en moyenne de 57 % (médiane = 60 %). De plus, celui-ci est volontaire dans 42 % des cas. La différence en terme de temps de travail entre les hommes et les femmes est peu significative : 87 % des femmes travaillent à temps plein contre 80 % des hommes.

Professions et catégories socioprofessionnelles

Professions et catégories socioprofessionnelles

Lorsqu'ils sont en emploi, **68 %** des diplômés de master 2 sont cadres ou personnels de catégorie A de la Fonction Publique ; **25 %** exercent une profession intermédiaire ou sont personnels de catégorie B de la Fonction publique ; **7 %** sont employés, ouvriers ou personnels de catégorie C de la Fonction Publique.



■ Cadre
■ Professions intermédiaires
■ Employés / Ouvriers
■ Catégorie A de la FP
■ Catégorie B de la FP
■ Catégorie C de la FP

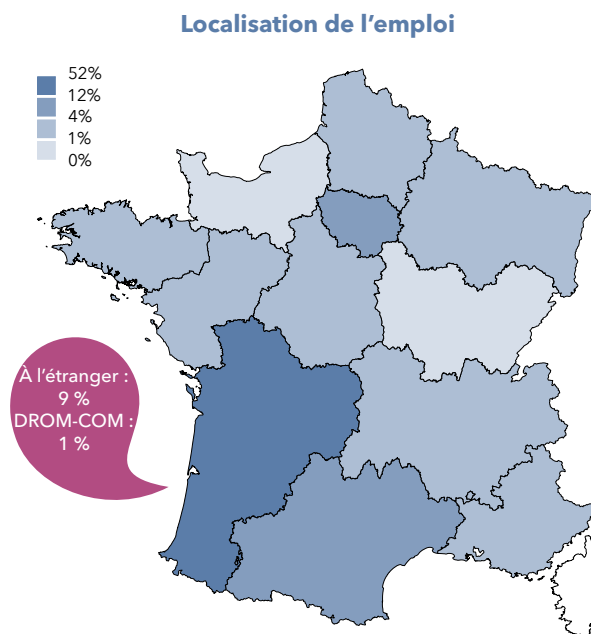
Source : Enquête Master 2 promotion 2016

L'INSERTION DES DIPLÔMÉS

Localisation de l'emploi

Dans l'ensemble, **91 %** des diplômés exercent leur emploi en France. Le taux de rétention régionale⁴ est de **52 %**. 12 % travaillent en région parisienne, 1 % en DROM-COM, les autres se répartissant sur l'ensemble du territoire métropolitain.

9 % travaillent à l'étranger, plus de la moitié d'entre eux sont en Europe.



Source : Enquête Master 2 promotion 2016

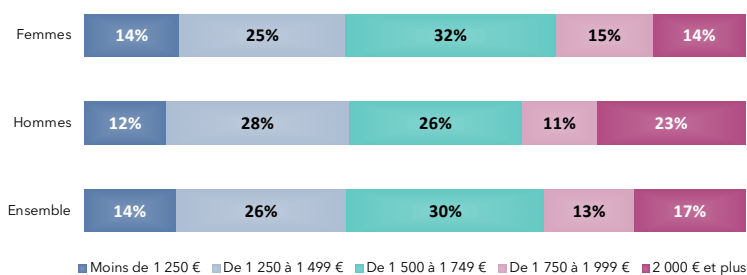
Rémunération nette mensuelle (pour un emploi à temps plein en France)

Rémunération nette mensuelle selon le genre

	Moyenne	Médiane
Femmes	1 625 €	1 550 €
Hommes	1 680 €	1 600 €
Ensemble	1 645 €	1 560 €

Source : Enquête master 2 promotion 2016

Tranches de salaire net mensuel selon le genre



Source : Enquête master 2 promotion 2016

Dans l'ensemble, 84 % des diplômés en emploi à temps plein en France ont renseigné leur salaire net mensuel (hors prime).

Pour un emploi en France à temps plein, le salaire net mensuel moyen s'établit à **1 645 €** et le salaire net mensuel médian à 1 560 €. Les salaires s'échelonnent entre 1 050 € et 6 000 €. Toutes formations confondues, il n'y a pas de différence significative en terme de rémunération entre les hommes et les femmes.

40 % perçoivent moins de 1 500 € net par mois, 17 % 2 000 € et plus. Les hommes et les femmes sont concernés dans les mêmes proportions par des salaires inférieurs à 1 500 € mais les femmes touchent 1,6 fois moins souvent des salaires de 2 000 € et plus.

En moyenne, le salaire net mensuel est de 1 755 € pour un emploi de niveau cadre, 1 365 € pour un emploi de niveau intermédiaire et de 1 345 € pour les employés.

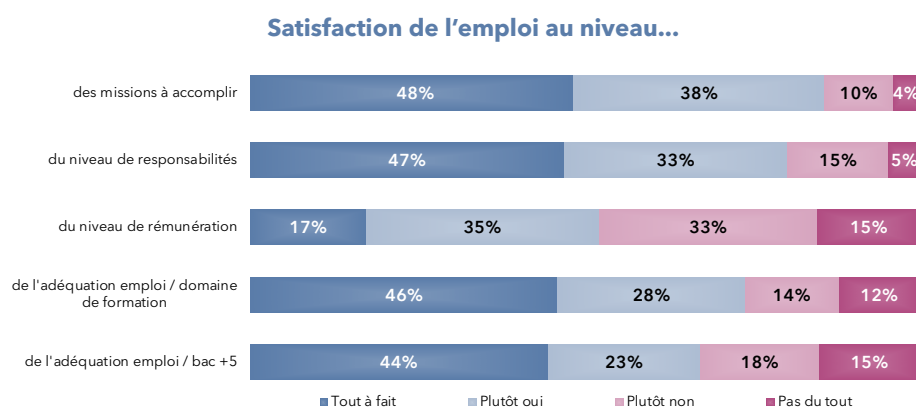
⁴Part des diplômés en emploi en Nouvelle-Aquitaine sur l'ensemble des diplômés en emploi

L'INSERTION DES DIPLÔMÉS

Satisfaction de l'emploi

Les diplômés sont globalement satisfaits des missions qu'ils accomplissent (**86 %**) et de leur niveau de responsabilités (**80 %**). À l'inverse, le niveau de rémunération suscite davantage d'insatisfaction : 48 % se déclarent plutôt pas, voire pas du tout, satisfaits.

Concernant l'adéquation entre la formation et l'emploi occupé, les diplômés sont satisfaits de l'adéquation entre leur emploi et leur domaine de formation (74 %) et entre leur emploi et leur niveau de diplôme (67 %). Cette satisfaction est confirmée par l'importance du master dans l'obtention de leur emploi. En effet, pour **70 %** des diplômés, le master a joué un rôle non négligeable ou décisif pour obtenir leur emploi.



Source : Enquête Master 2 promotion 2016

L'insertion sans poursuite d'études

Parmi les diplômés de la promotion 2016 issus de formation initiale hors enseignement, 64 % n'ont pas poursuivi ou repris d'études à l'issue de l'obtention de leur master 2. Le tableau ci-dessous présente les principaux indicateurs d'insertion de ces étudiants.

Ces mêmes indicateurs sont également fournis pour les étudiants qui ont continué des études.

Pour les diplômés 2016, la poursuite d'études a un effet significatif sur le taux d'insertion mais pas sur les caractéristiques de l'emploi occupé au moment de l'enquête. En effet, les principaux indicateurs sont sensiblement identiques avec ou sans poursuite d'études, à l'exception du niveau de rémunération.

Indicateurs d'insertion avec ou sans poursuite d'études

	Sans poursuite d'études (64 %)	Après poursuite d'études (36 %)
Taux d'insertion	86 %	81 %
Part d'étudiants toujours en études	-	36 %
Part d'emplois de niveau cadre	68 %	68 %
Part d'emplois à durée indéterminée	55 %	58 %
Taux de rétention régionale	48 %	65 %
Mobilité internationale	10 %	6 %
Salaire net moyen mensuel (pour un emploi en France à temps plein)	1 670 €	1 555 €
Salaire net médian mensuel (pour un emploi en France à temps plein)	1 600 €	1 500 €

Source : Enquête master 2 promotion 2016

L'INSERTION DES DIPLÔMÉS

► Quelques témoignages

Voici quelques témoignages laissés par les diplômés dans le cadre de l'enquête:

- Relatifs à la formation : « Excellents professeurs, formation précise et riche » - Master Arts ; « Master très professionnalisant, avec des intervenants de qualité, qui a permis une belle appréhension du monde professionnel » - Master Communication des organisations ; « Ce master est pluridisciplinaire, les cours sont riches et concrets, les intervenants sont des professionnels du secteur » - Master Gestion des territoires et développement local ; « J'ai bénéficié d'un encadrement très compétent, ai pu suivre des cours variés, spécialisés, enrichissants, et suis très contente des rencontres faites dans ma promotion » - Master Histoire de l'art ; « Ce master correspondait exactement à la formation que je souhaitais avoir : à la fois théorique et professionnalisant, permettant d'avoir une vue d'ensemble des tâches à effectuer et de l'environnement professionnel » - Master Langues étrangères appliquées.
- Relatifs à l'emploi : « Pas assez de débouchés, contrats trop précaires » - Master Patrimoine et musées ; « Le master recherche n'ouvre pas de portes sur le monde professionnel » - Master Langues, littératures et civilisations étrangères et régionales ; « Master trop abstrait et déconnecté du monde du travail. A part si on veut devenir prof, il est difficile de rebondir avec ce master en poche » - Master Histoire ; « La suite est très difficile : précarité et complexité de trouver un emploi » - Master Information et médiation scientifique et technique.

- **Taux d'insertion : 84,5 %**
- **Taux d'emplois à durée indéterminée : 56 %**
- **Taux d'emplois de niveau cadre : 68 %**
- **Salaire net moyen : 1 645 €**

ARTS, LETTRES ET LANGUES

236 diplômés issus de formation initiale hors enseignement du domaine Arts, Lettres et Langues (ALL) ont été enquêtés, 181 d'entre eux ont répondu, soit un taux de retour de **76,7 %**.

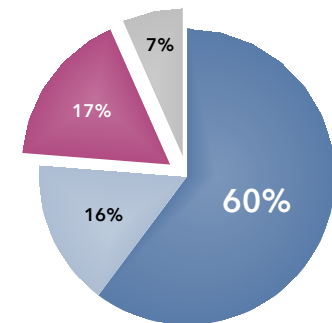
Après l'obtention de leur master 2, **49 %** ont poursuivi (39 %) ou repris des études (10 %). **31 %** ont candidaté à au moins un concours : 2 % uniquement avant l'obtention de leur master, 24 % uniquement après et 5 % avant et après. Pour les diplômés qui ont passé des concours après le master, **45 %** sont lauréats, 38 % ont échoué et 17 % sont en attente de résultats, soit un taux de réussite net de 55 %.

La situation au 1^{er} décembre 2018

30 mois après l'obtention de leur master 2, **60 %** des diplômés sont en emploi, **16 %** sont en recherche d'emploi, **17 %** poursuivent des études et 7 % sont inactifs.

Calculé sur l'effectif des diplômés en emploi ou en recherche d'emploi, le taux d'insertion s'établit à **79 %**.

Situation au 1^{er} décembre 2018



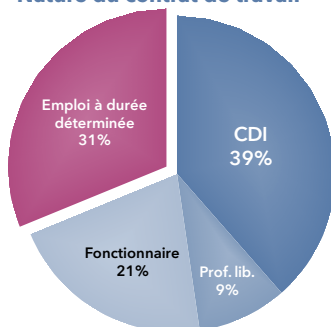
■ En emploi ■ En recherche d'emploi ■ En études ■ Inactif
Source : Enquête master 2 promotion 2016

L'emploi

57 % des emplois sont dans le secteur privé. **69 %** des diplômés occupent des emplois à durée indéterminée (CDI, profession libérale ou fonctionnaire) et 31 % des emplois à durée déterminée.

78 % des diplômés travaillent à temps plein. **81 %** des diplômés travaillent en France et le taux de rétention régionale est de 54 %. 19 % travaillent à l'étranger.

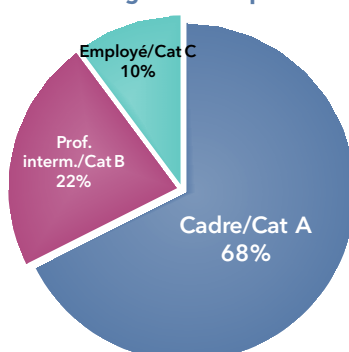
Nature du contrat de travail



Source : Enquête master 2 promotion 2016

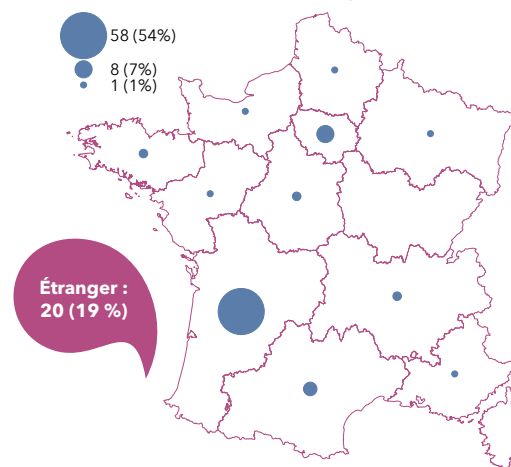
Le taux d'emploi de niveau cadre ou catégorie A de la Fonction Publique s'établit à **68 %**. 22 % se classent en tant que professions intermédiaires ou personnel de catégorie B de la Fonction Publique.

Professions et catégories socioprofessionnelles



Source : Enquête master 2 promotion 2016

Localisation de l'emploi



Source : Enquête master 2 promotion 2016

Pour un emploi occupé à temps plein en France, le salaire net moyen mensuel s'établit à **1 655 €** (médiane = 1 535 €, 80 % de réponses).

Dans l'ensemble, l'emploi satisfait les diplômés concernant les missions à accomplir et leur niveau de responsabilité (**82 %**). Les diplômés se déclarent dans une moindre mesure satisfaits de leur niveau de rémunération (51 %).

65 % des diplômés estiment que leur emploi correspond à leur domaine de formation et 61 % qu'il correspond à un niveau bac+5. De plus, pour **59 %** des diplômés, le master 2 a joué un rôle non négligeable voire décisif dans l'obtention de leur emploi.

SCIENCES HUMAINES ET SOCIALES

461 diplômés issus de formation initiale hors enseignement du domaine Sciences Humaines et Sociales (SHS) ont été enquêtés, 369 d'entre eux ont répondu, soit un taux de retour de **80 %**.

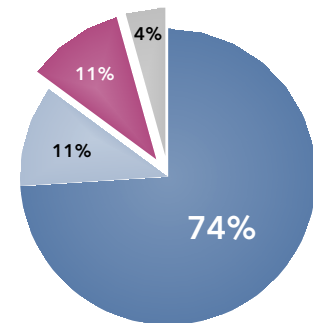
Après l'obtention de leur master 2, **30 %** ont poursuivi (22 %) ou repris des études (8 %). **20 %** ont candidaté à au moins un concours : 3 % uniquement avant l'obtention de leur master, 14 % uniquement après et 3 % avant et après. Pour les diplômés qui ont passé des concours après le master, **35 %** sont lauréats, 55 % ont échoué et 10 % sont en attente de résultats, soit un taux de réussite net de 39 %.

La situation au 1^{er} décembre 2018

30 mois après l'obtention de leur master 2, **74 %** des diplômés sont en emploi, **11 %** sont en recherche d'emploi, **11 %** poursuivent des études et **4 %** sont inactifs.

Calculé sur l'effectif des diplômés en emploi ou en recherche d'emploi, le taux d'insertion s'établit à **87 %**.

Situation au 1^{er} décembre 2018



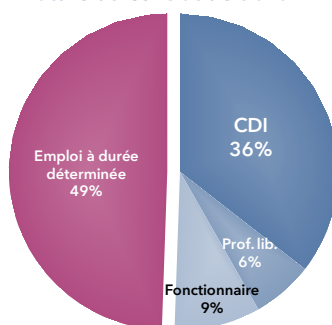
■ En emploi ■ En recherche d'emploi ■ En études ■ Inactif
Source : Enquête master 2 promotion 2016

L'emploi

63 % des emplois sont dans le secteur privé.
51 % des diplômés occupent des emplois à durée indéterminée (CDI, profession libérale ou fonctionnaire) et 49 % des emplois à durée déterminée.

87 % des diplômés travaillent à temps plein.
95 % des diplômés travaillent en France et le taux de rétention régionale est de 51 %.
5 % travaillent à l'étranger.

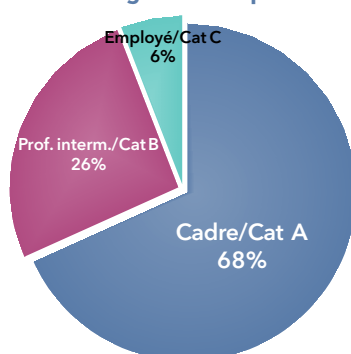
Nature du contrat de travail



Source : Enquête master 2 promotion 2016

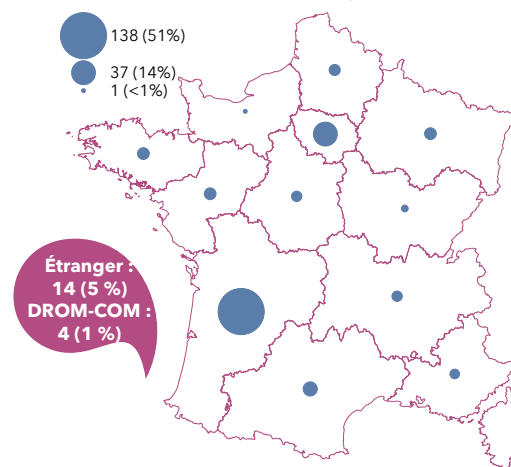
Le taux d'emploi de niveau cadre ou catégorie A de la Fonction Publique s'établit à **68 %**. 26 % se classent en tant que professions intermédiaires ou personnel de catégorie B de la Fonction Publique.

Professions et catégories socioprofessionnelles



Source : Enquête master 2 promotion 2016

Localisation de l'emploi



Source : Enquête master 2 promotion 2016

Pour un emploi occupé à temps plein en France, le salaire net moyen mensuel s'établit à **1 640 €** (médiane = 1 590 €, 85 % de réponses).

Dans l'ensemble, l'emploi satisfait les diplômés concernant les missions à accomplir (**87 %**) et leur niveau de responsabilité (**80 %**). Les diplômés se déclarent dans une moindre mesure satisfaits de leur niveau de rémunération (52 %).

77 % des diplômés estiment que leur emploi correspond à leur domaine de formation et 70 % qu'il correspond à un niveau bac+5. De plus, pour **75 %** des diplômés, le master 2 a joué un rôle non négligeable voire décisif dans l'obtention de leur emploi.

FICHES RÉSUMÉES ET RÉPERTOIRES D'EMPLOIS

Rappelons que l'on s'intéresse toujours dans cette partie aux diplômés d'un master hors enseignement, issus de formation initiale.

Ensemble des diplômés d'un master hors enseignement, issus de formation initiale	23
Ensemble des diplômés d'un master Arts, Lettres et Langues (ALL)	25
Arts	27
Arts de la scène et du spectacle vivant	29
Cinéma et audiovisuel	31
Français langue étrangère, Sciences du langage	33
Langues étrangères appliquées	35
Langues, littératures et civilisations étrangères et régionales	37
Lettres et humanités	39
Ensemble des diplômés d'un master Sciences Humaines et Sociales (SHS)	41
Archéologie, sciences pour l'archéologie	43
Communication des organisations	45
Communication publique et politique	49
Direction de projets ou établissements culturels	51
Études du développement	53
Géographie, aménagement, environnement et développement	55
Gestion des territoires et développement local	57
Histoire	59
Histoire de l'art	61
Histoire, civilisations, patrimoine	63
Humanités numériques	65
Information et médiation scientifique et technique	67
Information, communication	69
Journalisme	71
Patrimoine et musées	73
Philosophie	75
Sciences des religions et sociétés	77
Tourisme	79
Urbanisme et aménagement	81

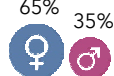
Taux de retour : 78,9%

Diplômés : 697

Répondants : 550

Genre

Femmes 356 65%
Hommes 194 35%

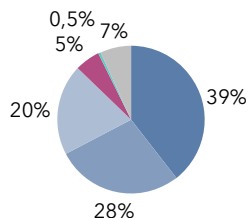


Age au diplôme

Moyenne = 25 ans Médiane = 24 ans
Min = 21 ans Max = 30 ans

Type de bac

Bac littéraire 217
Bac économique 153
Bac scientifique 110
Bac technologique 30
Bac professionnel 3
Titre étranger 37



21% (115) ont candidaté à des concours après le M2

	Candidats	Tx de candidature	Lauréats	Tx de réussite net
Enseignement	86	16%	42	54%
Administration	31	6%	4	17%
Total	115	21%	46	46%

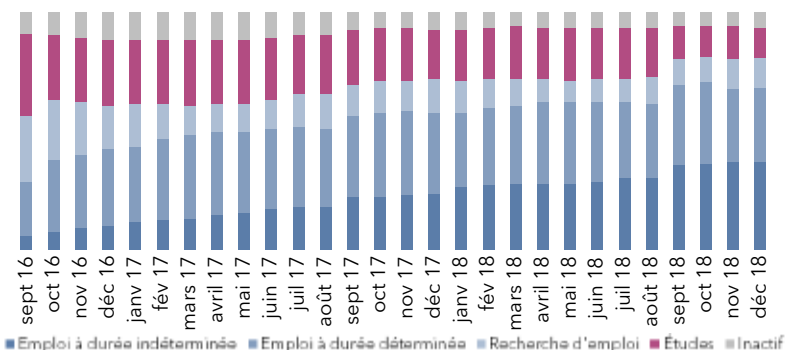
36% (197) ont poursuivi des études

Durée de la poursuite d'études

Type de poursuite immédiate

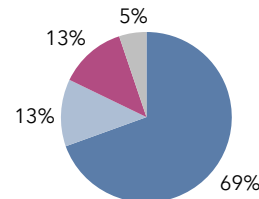
1 an immédiatement	46	8%	Doctorat	35
2 ans immédiatement	37	7%	Master MEEF	25
3 ans immédiatement	68	12%	Autre Master 2	24
Reprise d'études	46	8%	Préparation au concours	37
			Autre	26

Parcours des diplômés



Situation au 1er décembre 2018 des diplômés

En emploi 382
En recherche d'emploi 70
En études 70
Inactif 28



Le taux d'insertion est de 84,5 %

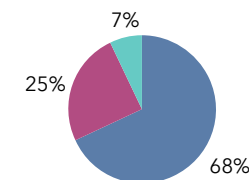
L'emploi occupé par les diplômés au 1er décembre 2018

Type de contrat de travail

CDI 139 36%
Prof. libérale, indépendant 27 7%
Fonctionnaire 47 12%
Emploi à durée déterminée 169 44%

Professions et catégories socioprofessionnelles

Cadre / Cat. A de la FP 258
Prof. interm. / Cat. B de la FP 94
Employé / Cat. C de la FP 27



Le taux d'emploi à durée indéterminée est de 56 %

Les principaux secteurs d'activité de l'employeur

Enseignement 87 23%
Arts, spectacles et activités récréatives 48 13%
Activités spécialisées 45 12%

Les principaux domaines métiers

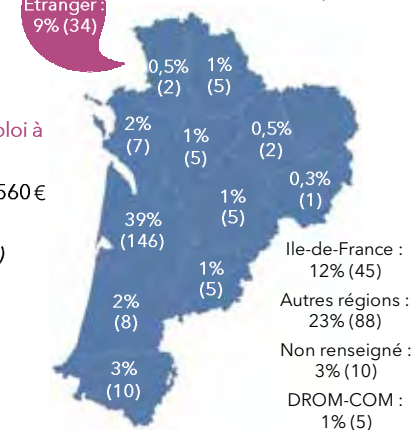
Enseignement 77 21%
Administration 60 16%
Information/communication 51 14%

Salaire net mensuel (pour un emploi à temps plein en France)

Moyenne = 1644€ Médiane = 1560€
Min = 1051€ Max = 6000€

Répondants : 84 % (237 / 282)

Localisation de l'emploi



Satisfaction de l'emploi et adéquation emploi/formation

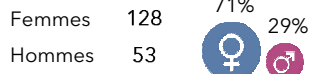
	Pas du tout	Plutôt non	Plutôt oui	Tout à fait
missions à accomplir	4%	10%	38%	48%
niveau de responsabilités	5%	15%	33%	47%
niveau de rémunération	15%	33%	35%	17%
niveau bac +5	15%	18%	23%	44%
domaine de formation	12%	14%	28%	46%

Taux de retour : 76,7%

Diplômés : 236

Répondants : 181

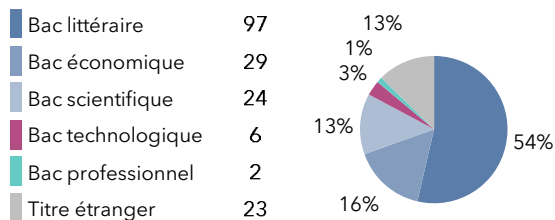
Genre



Age au diplôme

Moyenne = 25 ans Médiane = 24 ans
Min = 22 ans Max = 30 ans

Type de bac



29% (53) ont candidaté à des concours après le M2

	Candidats	Tx de candidature	Lauréats	Tx de réussite net
Enseignement	46	25%	22	56%
Administration	7	4%	2	40%
Total	53	29%	24	55%

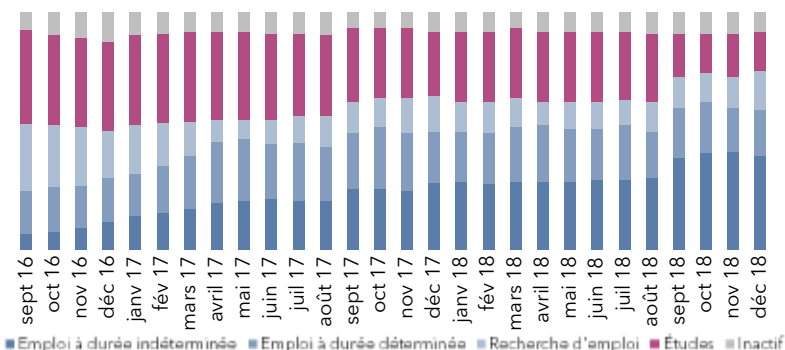
49% (88) ont poursuivi des études

Durée de la poursuite d'études

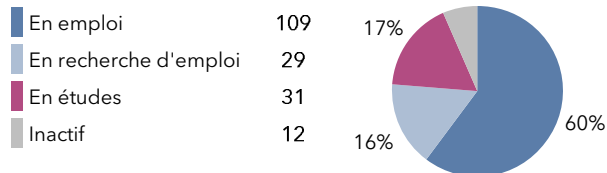
Type de poursuite immédiate

1 an immédiatement	20	11%	Doctorat	17
2 ans immédiatement	17	9%	Master MEEF	12
3 ans immédiatement	33	18%	Autre Master 2	7
Reprise d'études	18	10%	Préparation au concours	20
			Autre	12

Parcours des diplômés

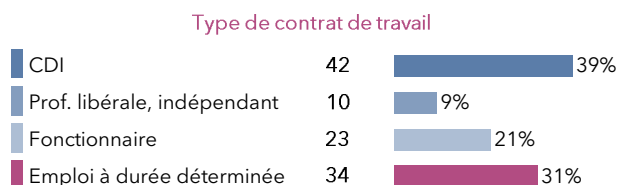


Situation au 1er décembre 2018 des diplômés



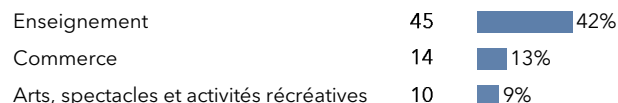
Le taux d'insertion est de 79,0 %

L'emploi occupé par les diplômés au 1er décembre 2018

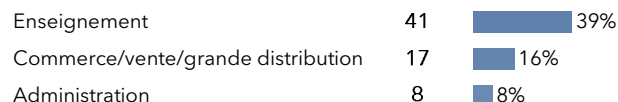


Le taux d'emploi à durée indéterminée est de 69 %

Les principaux secteurs d'activité de l'employeur



Les principaux domaines métiers

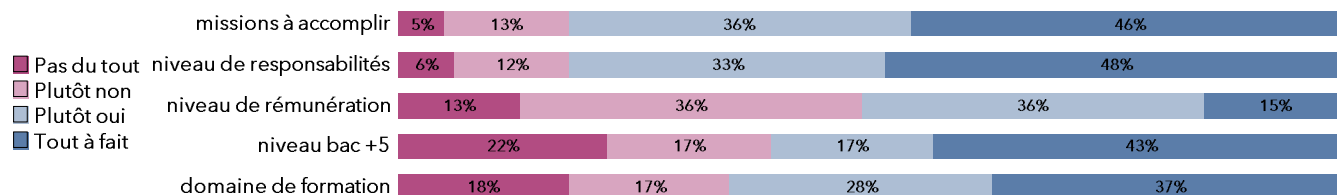


Salaires net mensuel (pour un emploi à temps plein en France)

Moyenne = 1653€ Médiane = 1535€
Min = 1100€ Max = 6000€

Répondants : 80% (51 / 64)

Satisfaction de l'emploi et adéquation emploi/formation



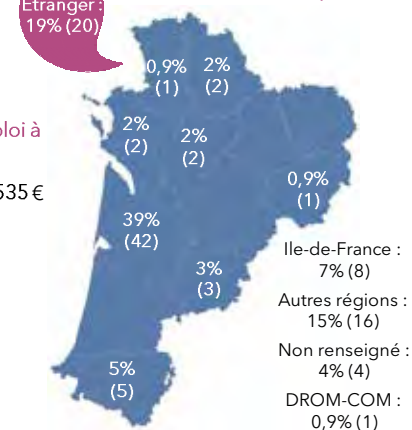
Formations suivies

Doctorat	16
Autre Master 2	2
Préparation au concours	7
Autre	5

Professions et catégories socioprofessionnelles



Localisation de l'emploi



Taux de retour : 85,2%

Diplômés : 27

Répondants : 23

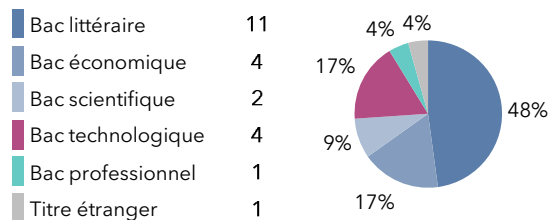
Genre



Age au diplôme

Moyenne = 25 ans Médiane = 25 ans
Min = 23 ans Max = 30 ans

Type de bac



17% (4) ont candidaté à des concours après le M2

	Candidats	Tx de candidature	Lauréats	Tx de réussite net
Enseignement	3	13%	1	33%
Administration	1	4%	0	
Total	4	17%	1	33%

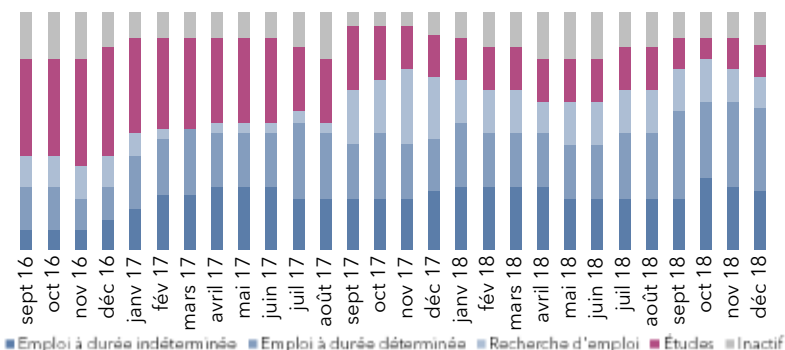
57% (13) ont poursuivi des études

Durée de la poursuite d'études

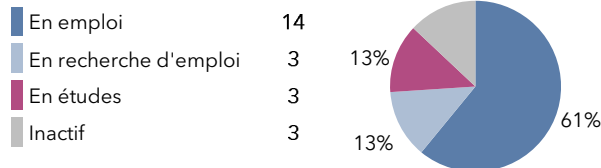
Type de poursuite immédiate

Durée	Candidats	Tx de candidature	Type de poursuite	Nombre
1 an immédiatement	4	17%	Doctorat	2
2 ans immédiatement	3	13%	Autre Master 2	2
3 ans immédiatement	2	9%	Préparation au concours	3
Reprise d'études	4	17%	Autre	1

Parcours des diplômés



Situation au 1er décembre 2018 des diplômés

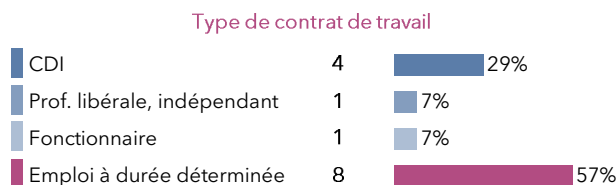


Formations suivies

Doctorat	1
Autre	2

Le taux d'insertion est de 82,4 %

L'emploi occupé par les diplômés au 1er décembre 2018

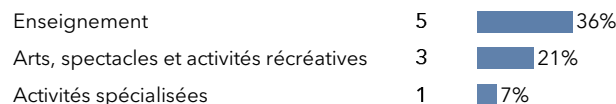


Professions et catégories socioprofessionnelles



Le taux d'emploi à durée indéterminée est de 43 %


Les principaux secteurs d'activité de l'employeur



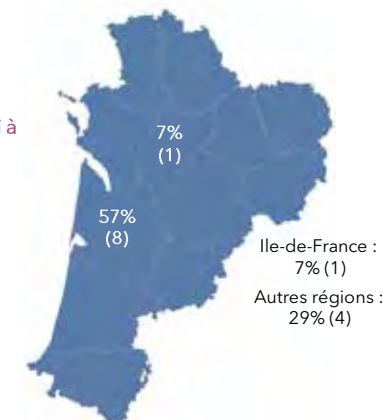
Salaires net mensuel (pour un emploi à temps plein en France)

Données non significatives

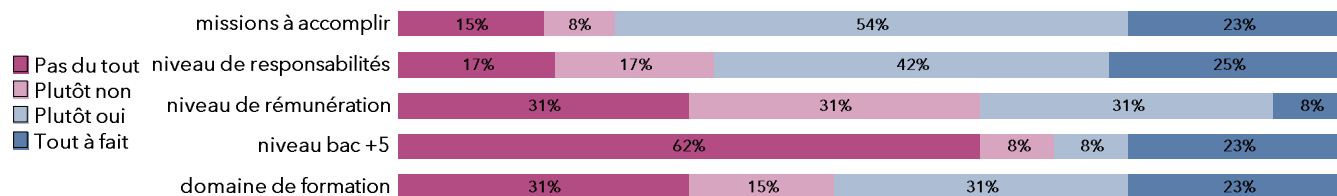
Les principaux domaines métiers



Localisation de l'emploi



Satisfaction de l'emploi et adéquation emploi/formation



**Master promotion 2016
Emploi au 1^{er} décembre 2018**

Libellé de l'emploi	Secteur d'activité de l'employeur	Contrat	PSC	Région de l'emploi	Salaire net mensuel	
Mention Arts						
Arts plastiques						
ASSISTANT D'ÉDUCATION	Enseignement	EDD	Prof. interm./Cat B	Nouvelle-Aquitaine	Moins de 1 250 €	
ASSISTANT D'ÉDUCATION	Enseignement	EDD	Prof. interm./Cat B	Nouvelle-Aquitaine		
ASSISTANT D'ÉDUCATION	Enseignement	EDD	Prof. interm./Cat B	Nouvelle-Aquitaine		
PROFESSEUR D'ARTS PLASTIQUES	Enseignement	EDI	Cadre/Cat A	Centre-Val de Loire	Entre 1 500 et 1 749 €	
SALARIÉ AGRICOLE	Agriculture	EDI	Prof. interm./Cat B	Nouvelle-Aquitaine		
WEB JUNIOR	Hébergement et restauration	EDI	Employé/Cat C	Nouvelle-Aquitaine		
	Activités spécialisées	EDD	Prof. interm./Cat B	Ile-de-France		
Pratiques artistiques et action sociale						
ANIMATEUR PÉRISCOLAIRE	Autres activités de services	EDD	Prof. interm./Cat B	Centre-Val de Loire	Entre 1 250 et 1 500 €	
ARTISTE	Arts, spectacles et activités récréatives	EDI	Cadre/Cat A	Nouvelle-Aquitaine		
ARTISTE	Arts, spectacles et activités récréatives	EDI	Cadre/Cat A	Nouvelle-Aquitaine		2 000 € et plus
COORDINATEUR	Arts, spectacles et activités récréatives	EDD	Cadre/Cat A	Nouvelle-Aquitaine		
HÔTE D'ACCUEIL	Activités financières et d'assurance	EDI	Employé/Cat C	Occitanie		
PROFESSEUR D'ÉDUCATION SOCIO-CULTURELLE	Enseignement	EDD	Cadre/Cat A	Bretagne		
	Commerce	EDD		Nouvelle-Aquitaine		

EDI : Emploi à durée indéterminée
EDD : Emploi à durée déterminée

Taux de retour : 50%

Diplômés : 18

Répondants : 9

Genre


Femmes 5 56% 44%
Hommes 4



Age au diplôme

Moyenne = 25 ans Médiane = 24 ans
Min = 23 ans Max = 27 ans

Type de bac



0% (0) ont candidaté à des concours après le M2

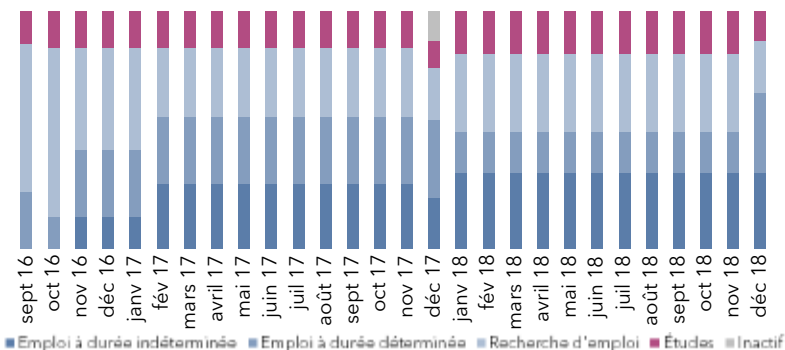
22% (2) ont poursuivi des études

Durée de la poursuite d'études


Type de poursuite immédiate

1 an immédiatement	0	0%	Doctorat	2
2 ans immédiatement	0	0%		
3 ans immédiatement	2	22%		
Reprise d'études	0	0%		

Parcours des diplômés

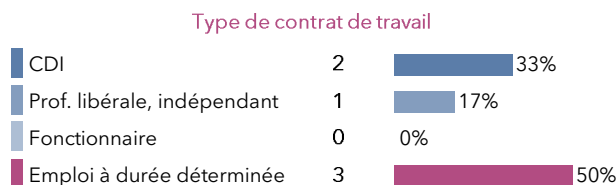


Situation au 1er décembre 2018 des diplômés



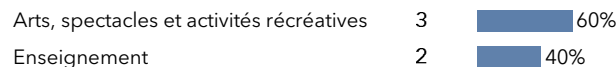
Le taux d'insertion est de 75 %

L'emploi occupé par les diplômés au 1er décembre 2018

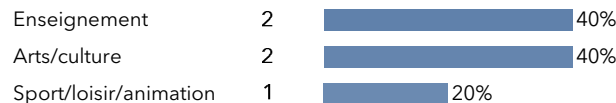


Le taux d'emploi à durée indéterminée est de 50 %

Les principaux secteurs d'activité de l'employeur



Les principaux domaines métiers



Salaire net mensuel (pour un emploi à temps plein en France)

Données non disponibles

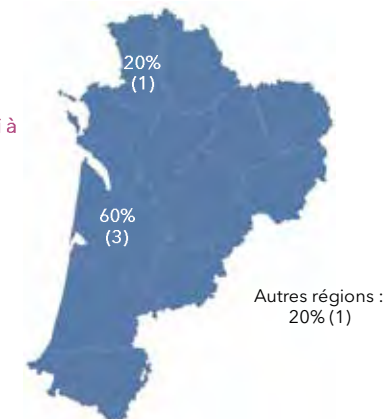
Formations suivies

Doctorat 1

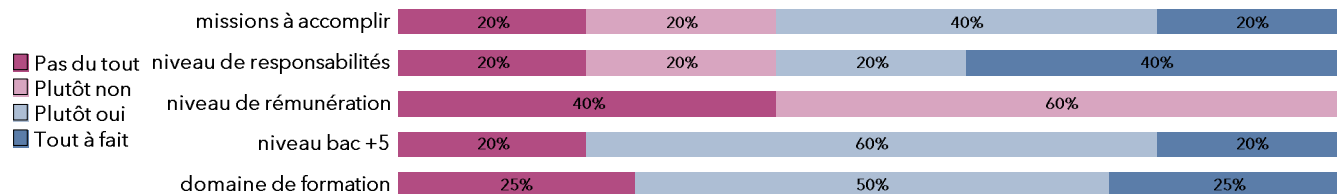
Professions et catégories socioprofessionnelles



Localisation de l'emploi



Satisfaction de l'emploi et adéquation emploi/formation



**Master promotion 2016
Emploi au 1^{er} décembre 2018**

Libellé de l'emploi	Secteur d'activité de l'employeur	Contrat	PSC	Région de l'emploi	Salaire net mensuel
Mention Arts de la scène et du spectacle vivant					
Mise en scène et scénographie - Musique, danse, théâtre					
ANIMATEUR D'ÉDUCATION POPULAIRE	Arts, spectacles et activités récréatives	EDI	Prof. interm./Cat B	Nouvelle-Aquitaine	
ASSISTANT D'ÉDUCATION	Enseignement	EDD	Prof. interm./Cat B	Nouvelle-Aquitaine	
DANSEUR PROFESSIONNEL / PROFESSEUR DE YOGA	Arts, spectacles et activités récréatives	EDD	Cadre/Cat A	Normandie	
FORMATEUR DE CULTURE GÉNÉRALE	Enseignement	EDI	Cadre/Cat A	Nouvelle-Aquitaine	
PERFORMEUR	Arts, spectacles et activités récréatives	EDI	Cadre/Cat A	Nouvelle-Aquitaine	
		EDD	Employé/Cat C		

*EDI : Emploi à durée indéterminée
EDD : Emploi à durée déterminée*

Taux de retour : 90%

Diplômés : 20

Répondants : 18

Genre

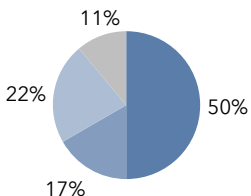
Femmes 13 72%
Hommes 5 28%

Age au diplôme

Moyenne = 25 ans Médiane = 25 ans
Min = 23 ans Max = 27 ans

Type de bac

Bac littéraire 9
Bac économique 3
Bac scientifique 4
Titre étranger 2



11% (2) ont candidaté à des concours après le M2

	Candidats	Tx de candidature	Lauréats	Tx de réussite net
Enseignement	2	11%	0	0%
Administration	0			
Total	2	11%	0	0%

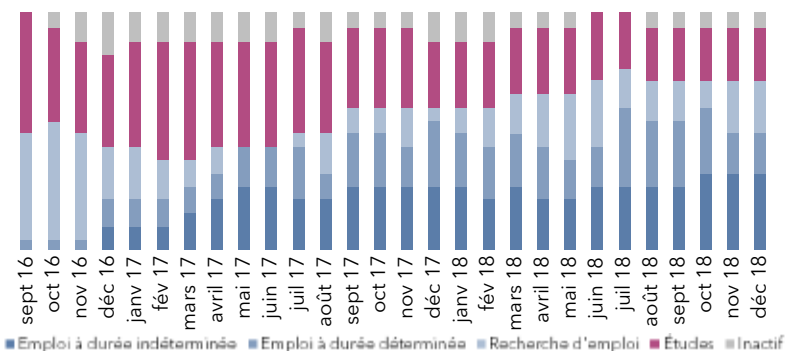
39% (7) ont poursuivi des études

Durée de la poursuite d'études

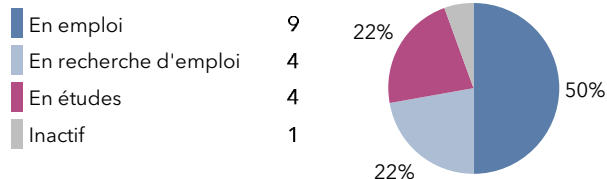
Type de poursuite immédiate

1 an immédiatement	2	11%	Doctorat	2
2 ans immédiatement	1	6%	Master MEEF	1
3 ans immédiatement	4	22%	Autre Master 2	2
Reprise d'études	0	0%	Autre	2

Parcours des diplômés

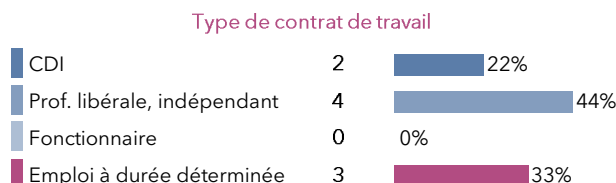


Situation au 1er décembre 2018 des diplômés



Le taux d'insertion est de 69,2 %

L'emploi occupé par les diplômés au 1er décembre 2018

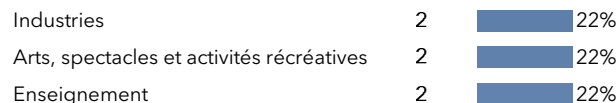


Le taux d'emploi à durée indéterminée est de 67 %

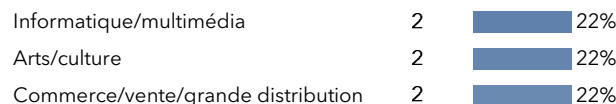
Professions et catégories socioprofessionnelles



Les principaux secteurs d'activité de l'employeur

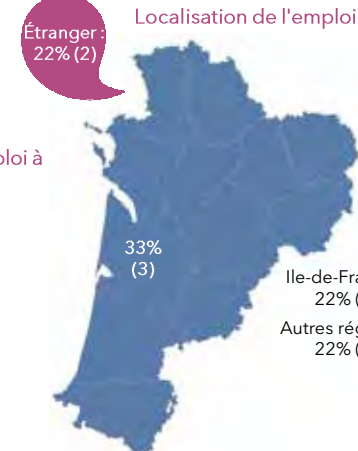


Les principaux domaines métiers

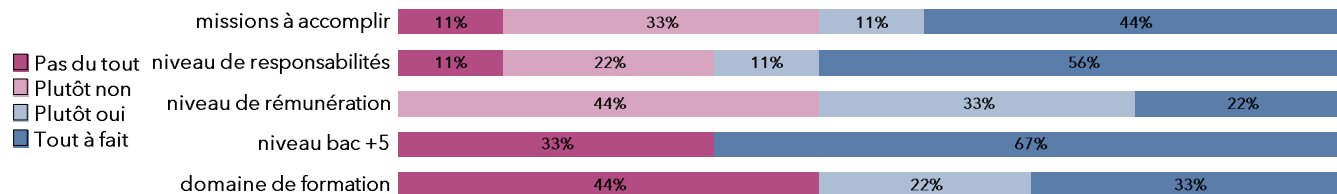


Salaire net mensuel (pour un emploi à temps plein en France)

Données non significatives



Satisfaction de l'emploi et adéquation emploi/formation



**Master promotion 2016
Emploi au 1^{er} décembre 2018**

Libellé de l'emploi	Secteur d'activité de l'employeur	Contrat	PSC	Région de l'emploi	Salaire net mensuel
Mention Cinéma et audiovisuel					
Cinéma - Réalisation de documentaires et valorisation des archives					
INFOGRAPHISTE	Industries	EDI	Cadre/Cat A	Étranger	
INTERVENANT AU MONTAGE	Information et communication	EDI	Cadre/Cat A	Nouvelle-Aquitaine	
PHOTOGRAPHE / VIDÉASTE	Arts, spectacles et activités récréatives	EDI	Cadre/Cat A	Nouvelle-Aquitaine	
RÉALISATEUR	Arts, spectacles et activités récréatives	EDI	Cadre/Cat A	Étranger	
RÉALISATEUR	Information et communication	EDI	Cadre/Cat A	Ile-de-France	
RÉALISATEUR	Enseignement	EDD	Cadre/Cat A	Occitanie	2 000 € et plus
RESPONSABLE PÉDAGOGIQUE	Enseignement	EDI	Cadre/Cat A	Nouvelle-Aquitaine	Entre 1 500 et 1 749 €
VENDEUR	Industries	EDD	Employé/Cat C	Bretagne	
VENDEUR	Commerce	EDD	Employé/Cat C	Ile-de-France	

*EDI : Emploi à durée indéterminée
EDD : Emploi à durée déterminée*

Taux de retour : 63,6%

Diplômés : 22

Répondants : 14

Genre

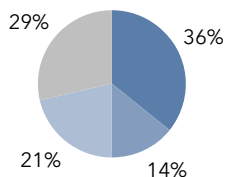
Femmes 8 57% 43%
Hommes 6

Age au diplôme

Moyenne = 26 ans Médiane = 26 ans
Min = 22 ans Max = 30 ans

Type de bac

Bac littéraire 5
Bac économique 2
Bac scientifique 3
Titre étranger 4



14% (2) ont candidaté à des concours après le M2

	Candidats	Tx de candidature	Lauréats	Tx de réussite net
Enseignement	2	14%	0	0%
Administration	0			
Total	2	14%	0	0%

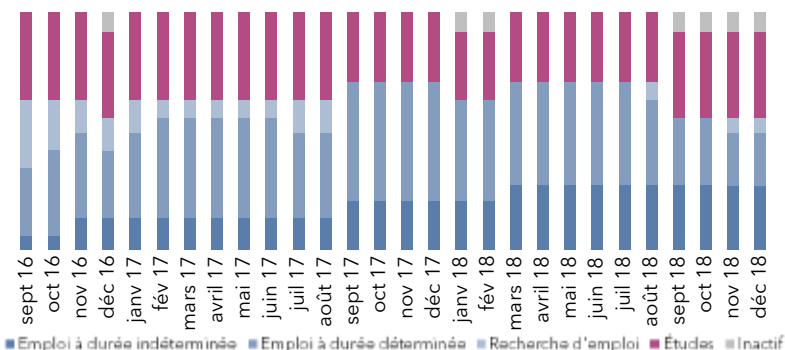
43% (6) ont poursuivi des études

Durée de la poursuite d'études

Type de poursuite immédiate

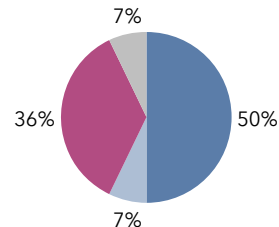
1 an immédiatement	1	7%	Doctorat	1
2 ans immédiatement	0	0%	Master MEEF	1
3 ans immédiatement	4	29%	Préparation au concours	1
Reprise d'études	1	7%	Autre	1

Parcours des diplômés



Situation au 1er décembre 2018 des diplômés

En emploi 7
En recherche d'emploi 1
En études 5
Inactif 1



Le taux d'insertion est de 87,5%

Formations suivies

Doctorat 2
Préparation au concours 1
Autre 1

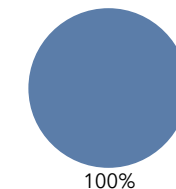
L'emploi occupé par les diplômés au 1er décembre 2018

Type de contrat de travail

CDI 3 43%
Prof. libérale, indépendant 1 14%
Fonctionnaire 0 0%
Emploi à durée déterminée 3 43%

Professions et catégories socioprofessionnelles

Cadre / Cat. A de la FP 7
Prof. interm. / Cat. B de la FP 0
Employé / Cat. C de la FP 0



Le taux d'emploi à durée indéterminée est de 57%

Les principaux secteurs d'activité de l'employeur

Enseignement 5 71%
Santé humaine et action sociale 1 14%
Autres activités de services 1 14%

Salaire net mensuel (pour un emploi à temps plein en France)

Moyenne = 1639€ Médiane = 1660€
Min = 1300€ Max = 1937€

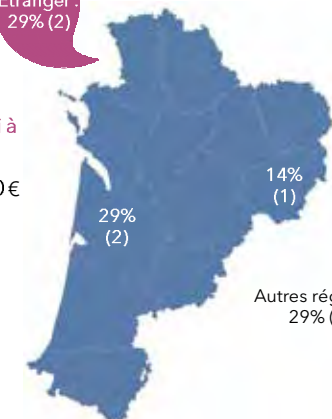
Répondants : 100% (5/5)

Les principaux domaines métiers

Enseignement 4 57%
Recherche-développement 2 29%
Etudes/conseil 1 14%

Localisation de l'emploi

Étranger : 29% (2)



Satisfaction de l'emploi et adéquation emploi/formation

missions à accomplir	29%	71%	
niveau de responsabilités	29%	71%	
niveau de rémunération	29%	57%	14%
niveau bac +5	100%		
domaine de formation	17%	83%	

**Master promotion 2016
Emploi au 1^{er} décembre 2018**

Libellé de l'emploi	Secteur d'activité de l'employeur	Contrat	PSC	Région de l'emploi	Salaire net mensuel
Mentions Français langue étrangère et Sciences du langage					
Didactique du FLES - Sciences du langage : linguistique et informatique					
INGÉNIEUR PÉDAGOGIQUE	Enseignement	EDD	Cadre/Cat A	Nouvelle-Aquitaine	Entre 1 500 et 1 749 €
FORMATEUR FRANÇAIS LANGUE ÉTRANGÈRE	Enseignement	EDD	Cadre/Cat A	Auvergne-Rhône-Alpes	Entre 1 250 et 1 500 €
INGÉNIEUR D'ÉTUDES ET DE DÉVELOPPEMENT	Santé humaine et action sociale	EDI	Cadre/Cat A	Occitanie	Entre 1 750 et 1 999 €
INGÉNIEUR D'ÉTUDES ET DE DÉVELOPPEMENT PROFESSEUR	Autres activités de services	EDI	Cadre/Cat A	Nouvelle-Aquitaine	Entre 1 500 et 1 749 €
PROFESSEUR DE FRANÇAIS LANGUE ÉTRANGÈRE	Enseignement	EDD	Cadre/Cat A	Nouvelle-Aquitaine	Entre 1 750 et 1 999 €
PROFESSEUR DE FRANÇAIS LANGUE ÉTRANGÈRE	Enseignement	EDI	Cadre/Cat A	Étranger	
PROFESSEUR DE FRANÇAIS LANGUE ÉTRANGÈRE	Enseignement	EDI	Cadre/Cat A	Étranger	

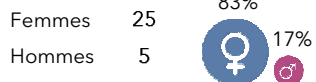
*EDI : Emploi à durée indéterminée
EDD : Emploi à durée déterminée*

Taux de retour : 75%

Diplômés : 40

Répondants : 30

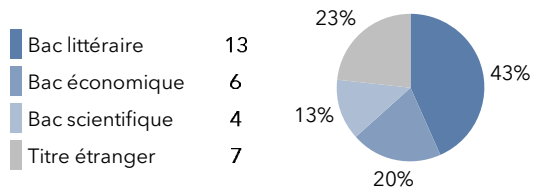
Genre



Age au diplôme

Moyenne = 24 ans Médiane = 24 ans
Min = 23 ans Max = 27 ans

Type de bac



3% (1) ont candidaté à des concours après le M2

	Candidats	Tx de candidature	Lauréats	Tx de réussite net
Enseignement	0			
Administration	1	3%	0	0%
Total	1	3%	0	0%

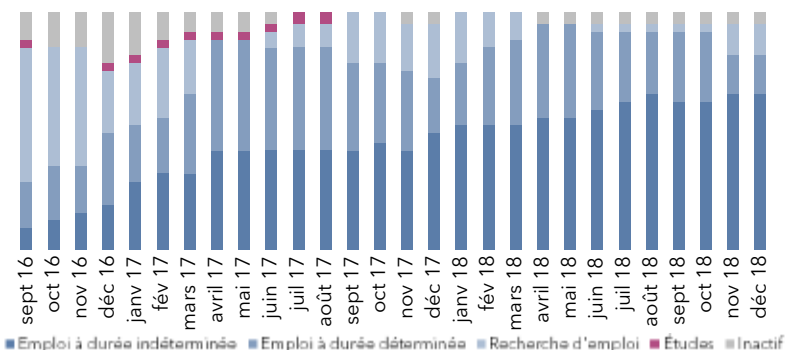
3% (1) ont poursuivi des études

Durée de la poursuite d'études

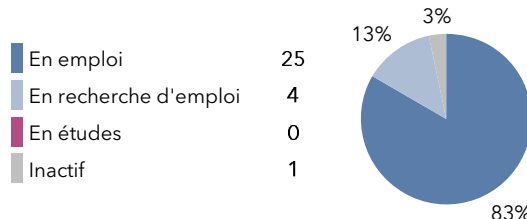
Type de poursuite immédiate

1 an immédiatement	1	3%	Autre	1
2 ans immédiatement	0	0%		
3 ans immédiatement	0	0%		
Reprise d'études	0	0%		

Parcours des diplômés

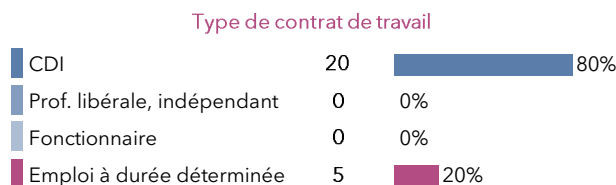


Situation au 1er décembre 2018 des diplômés



Le taux d'insertion est de 86,2 %

L'emploi occupé par les diplômés au 1er décembre 2018



Le taux d'emploi à durée indéterminée est de 80 %

Professions et catégories socioprofessionnelles



Les principaux secteurs d'activité de l'employeur

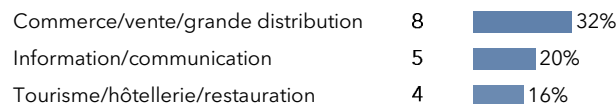


Salaires net mensuel (pour un emploi à temps plein en France)

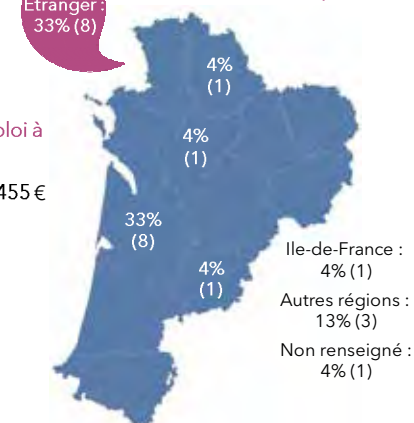
Moyenne = 1460€ Médiane = 1455€
Min = 1100€ Max = 1907€

Répondants : 94 % (15 / 16)

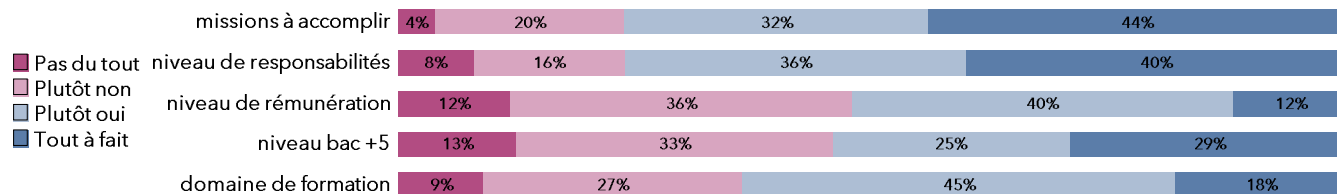
Les principaux domaines métiers



Localisation de l'emploi



Satisfaction de l'emploi et adéquation emploi/formation



**Master promotion 2016
Emploi au 1^{er} décembre 2018**

Libellé de l'emploi	Secteur d'activité de l'employeur	Contrat	PSC	Région de l'emploi	Salaires net mensuel
Mentions Langues étrangères appliquées					
Langues, affaires, interculturalité					
ADMINISTRATEUR DES VENTES	Commerce	EDI	Prof. interm./Cat B	Nouvelle-Aquitaine	Entre 1 500 et 1 749 €
ASSISTANT ADMINISTRATION DES VENTES ET COMMERCIAL	Industries	EDI	Prof. interm./Cat B	Pays de la Loire	Entre 1 500 et 1 749 €
ASSISTANT COMMERCIAL	Commerce	EDI	Prof. interm./Cat B	Nouvelle-Aquitaine	Entre 1 500 et 1 749 €
CHARGÉ DE CLIENTÈLE	Autres activités de services	EDI	Cadre/Cat A	Nouvelle-Aquitaine	Moins de 1 250 €
CHARGÉ DE DÉVELOPPEMENT	Commerce	EDI	Cadre/Cat A	Nouvelle-Aquitaine	Entre 1 750 et 1 999 €
CHARGÉ DE RELATION CLIENT	Activités financières et d'assurance	EDI	Prof. interm./Cat B	Nouvelle-Aquitaine	Entre 1 250 et 1 500 €
CHARGÉ D'ÉVÉNEMENTIEL	Enseignement	EDD	Cadre/Cat A	Provence-Alpes-Côte d'Azur	Entre 1 250 et 1 500 €
CHEF DE PROJET	Construction	EDI	Cadre/Cat A	Étranger	
CHEF DE PROJET	Transports	EDI	Cadre/Cat A	Nouvelle-Aquitaine	Entre 1 250 et 1 500 €
CHEF DE PROJET COMMERCIAL	Arts, spectacles et activités récréatives	EDD	Cadre/Cat A	Nouvelle-Aquitaine	Entre 1 250 et 1 500 €
CONSEILLER VOYAGE	Commerce	EDD	Cadre/Cat A	Étranger	
CONSEILLER VOYAGE	Services adm. et de soutien	EDD	Prof. interm./Cat B	Nouvelle-Aquitaine	Moins de 1 250 €
COORDINATEUR DE PROJET	Services adm. et de soutien	EDD	Prof. interm./Cat B	Nouvelle-Aquitaine	Moins de 1 250 €
COORDINATEUR DES RELATIONS INTERNATIONALES	Information et communication	EDI	Cadre/Cat A	Étranger	
EMPLOYÉ D'ÉTAGE	Enseignement	EDI	Cadre/Cat A	Nouvelle-Aquitaine	Entre 1 500 et 1 749 €
EMPLOYÉ SERVICE CLIENT	Commerce	EDI	Employé/Cat C	Nouvelle-Aquitaine	Entre 1 500 et 1 749 €
GESTIONNAIRE D'APPEL INTERNATIONAL	Transports	EDI	Prof. interm./Cat B	Étranger	
JOURNALISTE	Industries	EDI	Prof. interm./Cat B	Grand Est	
JOURNALISTE	Information et communication	EDI	Cadre/Cat A	Étranger	
MANAGER	Information et communication	EDI	Cadre/Cat A	Étranger	
PRODUCT & AFFILIATE EXECUTIVE	Commerce	EDI	Cadre/Cat A	Ile-de-France	Entre 1 250 et 1 500 €
RESPONSABLE COMMERCIAL	Autres activités de services	EDI	Prof. interm./Cat B	Étranger	
RESPONSABLE DE VENTES	Transports	EDI	Prof. interm./Cat B	Étranger	
VENDEUR	Commerce	EDI	Employé/Cat C	Nouvelle-Aquitaine	Entre 1 500 et 1 749 €
	Commerce	EDI	Employé/Cat C	Étranger	
	Commerce	EDI	Employé/Cat C	NR	Entre 1 250 et 1 500 €

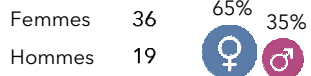
EDI : Emploi à durée indéterminée
EDD : Emploi à durée déterminée

Taux de retour : 80,9%

Diplômés : 68

Répondants : 55

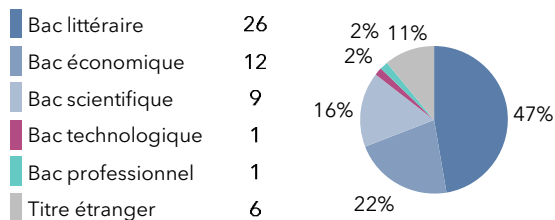
Genre



Age au diplôme

Moyenne = 25 ans Médiane = 24 ans
Min = 23 ans Max = 30 ans

Type de bac



45% (25) ont candidaté à des concours après le M2

	Candidats	Tx de candidature	Lauréats	Tx de réussite net
Enseignement	23	42%	11	58%
Administration	2	4%	0	0%
Total	25	45%	11	52%

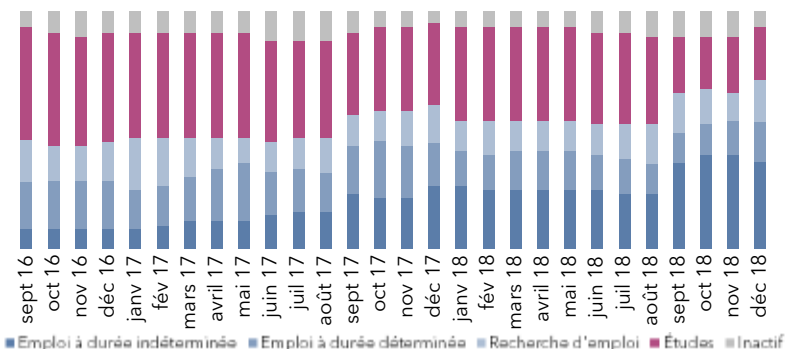
58% (32) ont poursuivi des études

Durée de la poursuite d'études

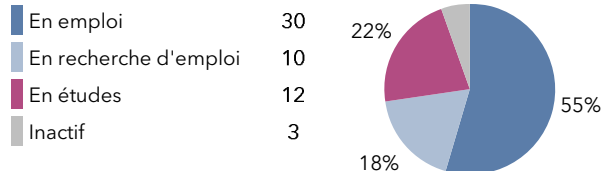
Type de poursuite immédiate

1 an immédiatement	7	13%	Doctorat	7
2 ans immédiatement	7	13%	Master MEEF	5
3 ans immédiatement	12	22%	Autre Master 2	2
Reprise d'études	6	11%	Préparation au concours	8
			Autre	4

Parcours des diplômés

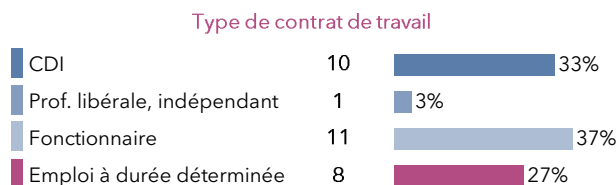


Situation au 1er décembre 2018 des diplômés



Le taux d'insertion est de 75 %

L'emploi occupé par les diplômés au 1er décembre 2018

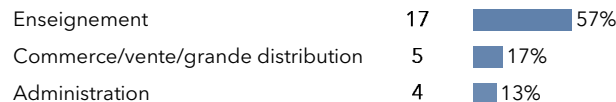


Le taux d'emploi à durée indéterminée est de 73 %

Les principaux secteurs d'activité de l'employeur



Les principaux domaines métiers



Salaire net mensuel (pour un emploi à temps plein en France)

Moyenne = 1796€ Médiane = 1534€
Min = 1203€ Max = 6000€

Répondants : 89% (17/19)

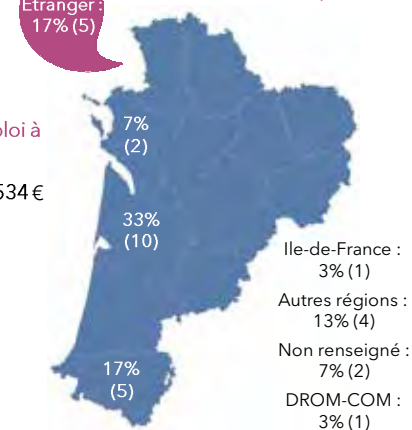
Formations suivies

Doctorat	7
Autre Master 2	1
Préparation au concours	3
Autre	1

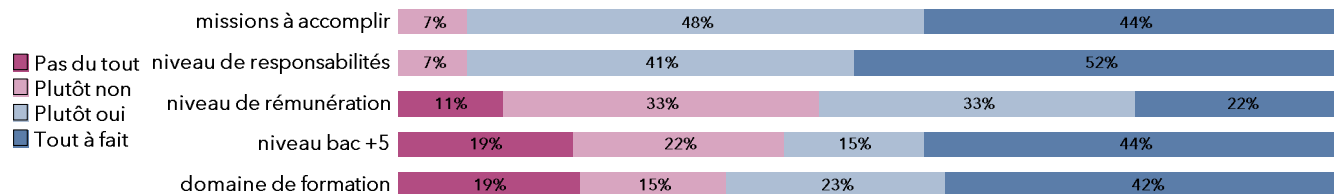
Professions et catégories socioprofessionnelles



Localisation de l'emploi



Satisfaction de l'emploi et adéquation emploi/formation



**Master promotion 2016
Emploi au 1^{er} décembre 2018**

Libellé de l'emploi	Secteur d'activité de l'employeur	Contrat	PSC	Région de l'emploi	Salaire net mensuel
Mention Langues, littératures et civilisations étrangères et régionales					
Basque - Espagnol - Études anglophones - Études chinoises - Japonais - Portugais - Russe - Métiers de la traduction littéraire					
AGENT DE RÉSERVATION	Hébergement et restauration	EDD	Prof. interm./Cat B	Nouvelle-Aquitaine	Entre 1 250 et 1 500 €
AGENT TECHNICO-COMMERCIAL	Commerce	EDI	Cadre/Cat A	NR	Entre 1 250 et 1 500 €
ASSISTANT D'ÉDUCATION	Enseignement	EDD	Prof. interm./Cat B	Nouvelle-Aquitaine	Moins de 1 250 €
ASSISTANT D'ORDONNANCEMENT	Industries	EDI	Employé/Cat C	Occitanie	Entre 1 250 et 1 500 €
CHARGÉ D'ÉTUDES	Administration publique	EDD	Cadre/Cat A	Nouvelle-Aquitaine	Entre 1 500 et 1 749 €
COMMERCIAL	Arts, spectacles et activités récréatives	EDI	Cadre/Cat A	Auvergne-Rhône-Alpes	2 000 € et plus
COMPTABLE	Information et communication	EDD	Cadre/Cat A	Nouvelle-Aquitaine	Entre 1 250 et 1 500 €
CONSEILLER DE VENTE	Commerce	EDI	Prof. interm./Cat B	Ile-de-France	Entre 1 500 et 1 749 €
CONSEILLER TECHNIQUE	Commerce	EDI	Prof. interm./Cat B	Étranger	
COORDINATEUR PÉDAGOGIQUE	Enseignement	EDI	Cadre/Cat A	Nouvelle-Aquitaine	
FORMATEUR	Enseignement	EDD	Cadre/Cat A	Nouvelle-Aquitaine	
MAÎTRE DÉLÉGUÉ	Enseignement	EDD	Cadre/Cat A	Nouvelle-Aquitaine	Entre 1 250 et 1 500 €
PRÉPARATEUR DE COMMANDES	Commerce	EDI	Employé/Cat C	Nouvelle-Aquitaine	
PRODUCTEUR DE VIN	Agriculture	EDI	Prof. interm./Cat B	Étranger	
PROFESSEUR	Enseignement	EDI	Cadre/Cat A	Nouvelle-Aquitaine	
PROFESSEUR D'ESPAGNOL	Enseignement	EDI	Cadre/Cat A	NR	2 000 € et plus
PROFESSEUR D'ANGLAIS	Enseignement	EDI	Cadre/Cat A	Nouvelle-Aquitaine	
PROFESSEUR D'ANGLAIS	Enseignement	EDI	Cadre/Cat A	Nouvelle-Aquitaine	Entre 1 500 et 1 749 €
PROFESSEUR D'ANGLAIS	Enseignement	EDI	Cadre/Cat A	Occitanie	Entre 1 500 et 1 749 €
PROFESSEUR D'ANGLAIS	Enseignement	EDI	Cadre/Cat A	Nouvelle-Aquitaine	Entre 1 250 et 1 500 €
PROFESSEUR D'ANGLAIS	Enseignement	EDI	Cadre/Cat A	Nouvelle-Aquitaine	Entre 1 500 et 1 749 €
PROFESSEUR D'ANGLAIS	Enseignement	EDI	Cadre/Cat A	Nouvelle-Aquitaine	Entre 1 500 et 1 749 €
PROFESSEUR DE CHINOIS	Enseignement	EDD	Cadre/Cat A	Nouvelle-Aquitaine	
PROFESSEUR DE CHINOIS	Enseignement	EDD	Cadre/Cat A	DROM-COM	
PROFESSEUR DE PORTUGAIS	Enseignement	EDI	Cadre/Cat A	Étranger	
PROFESSEUR DES ÉCOLES	Enseignement	EDI	Cadre/Cat A	Nouvelle-Aquitaine	Entre 1 500 et 1 749 €
PROFESSEUR DES ÉCOLES	Enseignement	EDI	Cadre/Cat A	Nouvelle-Aquitaine	Entre 1 500 et 1 749 €
PROFESSEUR D'ESPAGNOL	Enseignement	EDI	Cadre/Cat A	Hauts-de-France	Entre 1 500 et 1 749 €
TRADUCTEUR / ÉDITEUR	Information et communication	EDI	Cadre/Cat A	Étranger	
		EDI	Employé/Cat C	Étranger	

EDI : Emploi à durée indéterminée
EDD : Emploi à durée déterminée

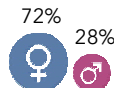
Taux de retour : 78,0%

Diplômés : 41

Répondants : 32

Genre

Femmes 23 72%
Hommes 9 28%

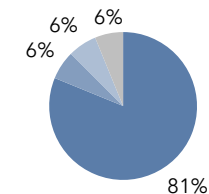


Age au diplôme

Moyenne = 24 ans Médiane = 24 ans
Min = 23 ans Max = 28 ans

Type de bac

Bac littéraire 26
Bac économique 2
Bac scientifique 2
Titre étranger 2



59% (19) ont candidaté à des concours après le M2

	Candidats	Tx de candidature	Lauréats	Tx de réussite net
Enseignement	16	50%	10	71%
Administration	3	9%	2	100%
Total	19	59%	12	75%

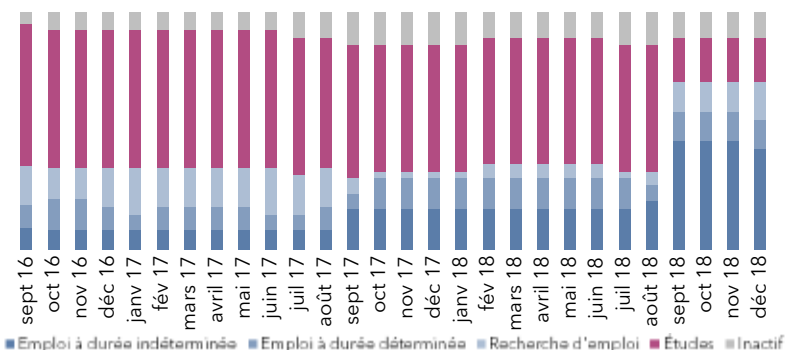
84% (27) ont poursuivi des études

Durée de la poursuite d'études

Type de poursuite immédiate

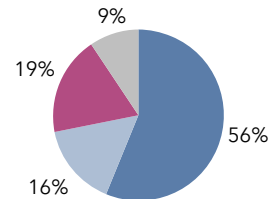
1 an immédiatement	5	16%	Doctorat	3
2 ans immédiatement	6	19%	Master MEEF	5
3 ans immédiatement	9	28%	Autre Master 2	1
Reprise d'études	7	22%	Préparation au concours	8
			Autre	3

Parcours des diplômés



Situation au 1er décembre 2018 des diplômés

En emploi 18
En recherche d'emploi 5
En études 6
Inactif 3



Formations suivies

Doctorat 3
Préparation au concours 3

Le taux d'insertion est de 78,3 %

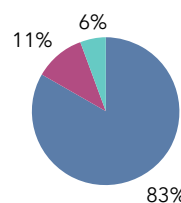
L'emploi occupé par les diplômés au 1er décembre 2018

Type de contrat de travail

CDI 1 6%
Prof. libérale, indépendant 2 11%
Fonctionnaire 11 61%
Emploi à durée déterminée 4 22%

Professions et catégories socioprofessionnelles

Cadre / Cat. A de la FP 15
Prof. interm. / Cat. B de la FP 2
Employé / Cat. C de la FP 1



Le taux d'emploi à durée indéterminée est de 78 %

Les principaux secteurs d'activité de l'employeur

Enseignement 11 61%
Activités spécialisées 2 11%
Administration publique 2 11%

Les principaux domaines métiers

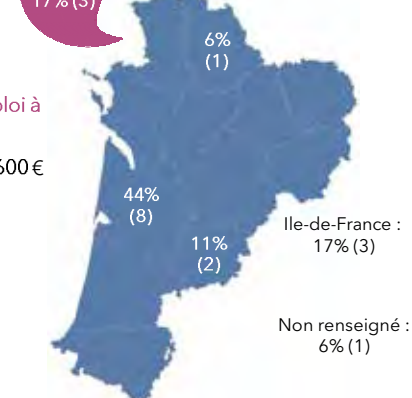
Enseignement 11 61%
Tourisme/hôtellerie/restauration 1 6%
Arts/culture 1 6%

Salaires net mensuel (pour un emploi à temps plein en France)

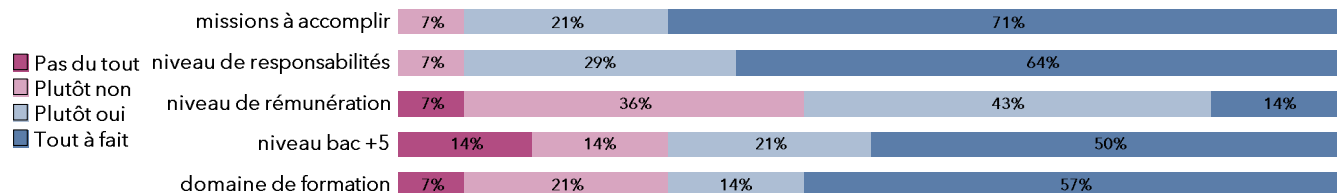
Moyenne = 1626€ Médiane = 1600€
Min = 1400€ Max = 1900€

Répondants : 67% (8/12)

Localisation de l'emploi



Satisfaction de l'emploi et adéquation emploi/formation



**Master promotion 2016
Emploi au 1^{er} décembre 2018**

Libellé de l'emploi	Secteur d'activité de l'employeur	Contrat	PSC	Région de l'emploi	Salaires net mensuel
Mention Lettres et humanités					
Études littéraires					
AGENT D'ARCHIVE	Administration publique	EDD	Prof. interm./Cat B	Nouvelle-Aquitaine	Entre 1 500 et 1 749 €
ASSISTANT D'ÉDUCATION	Enseignement	EDD	Prof. interm./Cat B	Nouvelle-Aquitaine	
CHEF DE SERVICE CLIENTÈLE	Hébergement et restauration	EDD	Cadre/Cat A	Étranger	
EDITEUR	Activités spécialisées	EDI	Cadre/Cat A	Ile-de-France	Entre 1 750 et 1 999 €
PÂTISSIER	Industries	EDI	Employé/Cat C	Nouvelle-Aquitaine	
PROFESSEUR DE FRANÇAIS	Enseignement	EDI	Cadre/Cat A	Nouvelle-Aquitaine	Entre 1 250 et 1 500 €
PROFESSEUR DE FRANÇAIS	Enseignement	EDI	Cadre/Cat A	NR	
PROFESSEUR DE FRANÇAIS ET D'HISTOIRE GÉOGRAPHIE	Enseignement	EDD	Cadre/Cat A	Nouvelle-Aquitaine	
PROFESSEUR DE LETTRES	Enseignement	EDI	Cadre/Cat A	Nouvelle-Aquitaine	
PROFESSEUR DE LETTRES	Enseignement	EDI	Cadre/Cat A	Nouvelle-Aquitaine	Entre 1 250 et 1 500 €
PROFESSEUR DE LETTRES	Enseignement	EDI	Cadre/Cat A	Étranger	
PROFESSEUR DE LETTRES MODERNES	Enseignement	EDI	Cadre/Cat A	Ile-de-France	Entre 1 750 et 1 999 €
PROFESSEUR DE LETTRES MODERNES	Enseignement	EDI	Cadre/Cat A	Nouvelle-Aquitaine	
PROFESSEUR DE LETTRES MODERNES	Enseignement	EDI	Cadre/Cat A	Nouvelle-Aquitaine	
PROFESSEUR DES ÉCOLES	Enseignement	EDI	Cadre/Cat A	Nouvelle-Aquitaine	Entre 1 500 et 1 749 €
RÉDACTEUR WEB	Information et communication	EDI	Cadre/Cat A	Nouvelle-Aquitaine	Entre 1 500 et 1 749 €
RESPONSABLE ADMINISTRATIF	Administration publique	EDI	Cadre/Cat A	Ile-de-France	Entre 1 500 et 1 749 €
TRADUCTEUR	Activités spécialisées	EDI	Cadre/Cat A	Étranger	

EDI : Emploi à durée indéterminée
EDD : Emploi à durée déterminée

Taux de retour : 80,0%

Diplômés : 461

Répondants : 369

Genre

Femmes 228 62% 38%
Hommes 141

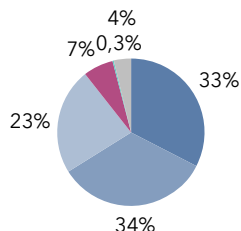


Age au diplôme

Moyenne = 25 ans Médiane = 24 ans
Min = 21 ans Max = 30 ans

Type de bac

Bac littéraire 120
Bac économique 124
Bac scientifique 86
Bac technologique 24
Bac professionnel 1
Titre étranger 14



17% (62) ont candidaté à des concours après le M2

	Candidats	Tx de candidature	Lauréats	Tx de réussite net
Enseignement	40	11%	20	51%
Administration	24	7%	2	11%
Total	62	17%	22	39%

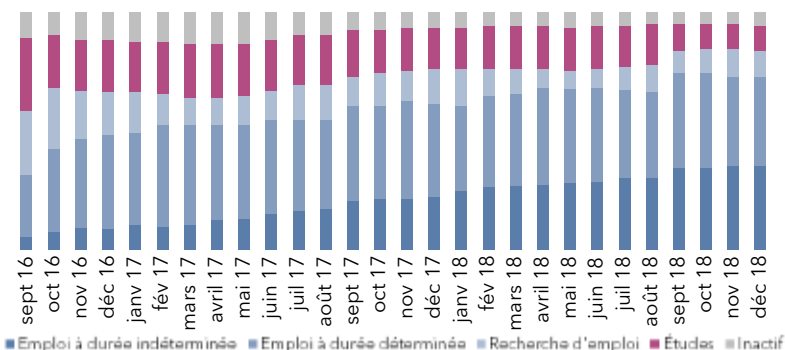
30% (109) ont poursuivi des études

Durée de la poursuite d'études

Type de poursuite immédiate

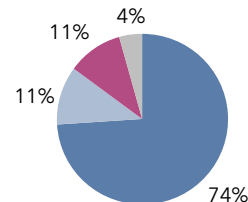
1 an immédiatement	26	7%	Doctorat	18
2 ans immédiatement	20	5%	Master MEEF	13
3 ans immédiatement	35	9%	Autre Master 2	17
Reprise d'études	28	8%	Préparation au concours	17
			Autre	14

Parcours des diplômés



Situation au 1er décembre 2018 des diplômés

En emploi 273
En recherche d'emploi 41
En études 39
Inactif 16



Le taux d'insertion est de 86,9 %

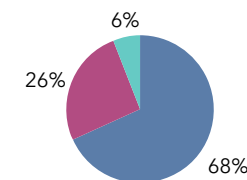
L'emploi occupé par les diplômés au 1er décembre 2018

Type de contrat de travail

CDI 97 36%
Prof. libérale, indépendant 17 6%
Fonctionnaire 24 9%
Emploi à durée déterminée 135 49%

Professions et catégories socioprofessionnelles

Cadre / Cat. A de la FP 185
Prof. interm. / Cat. B de la FP 70
Employé / Cat. C de la FP 16



Le taux d'emploi à durée indéterminée est de 51 %

Les principaux secteurs d'activité de l'employeur

Activités spécialisées 42 16%
Enseignement 42 16%
Arts, spectacles et activités récréatives 38 14%

Les principaux domaines métiers

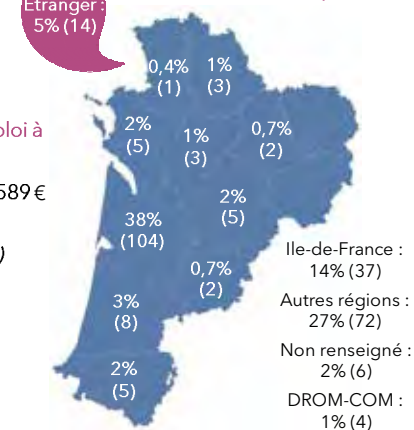
Administration 52 19%
Information/communication 45 17%
Enseignement 36 13%

Salaire net mensuel (pour un emploi à temps plein en France)

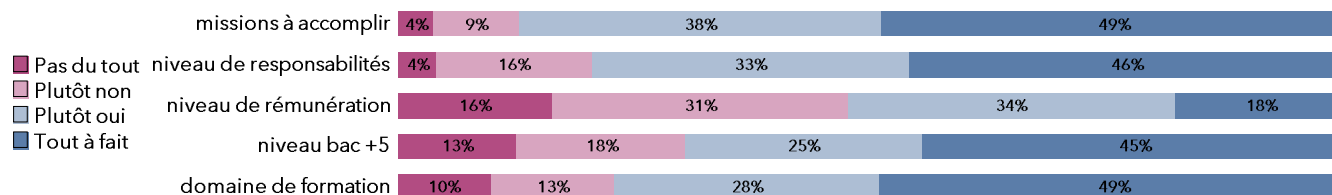
Moyenne = 1641 € Médiane = 1589 €
Min = 1051 € Max = 2844 €

Répondants : 85 % (186 / 218)

Localisation de l'emploi



Satisfaction de l'emploi et adéquation emploi/formation

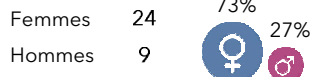


Taux de retour : 78,6%

Diplômés : 42

Répondants : 33

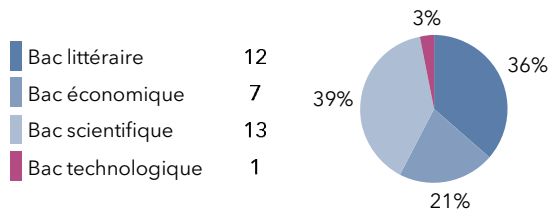
Genre



Age au diplôme

Moyenne = 25 ans Médiane = 24 ans
Min = 23 ans Max = 27 ans

Type de bac



6% (2) ont candidaté à des concours après le M2

	Candidats	Tx de candidature	Lauréats	Tx de réussite net
Enseignement	0			
Administration	2	6%	0	0%
Total	2	6%	0	0%

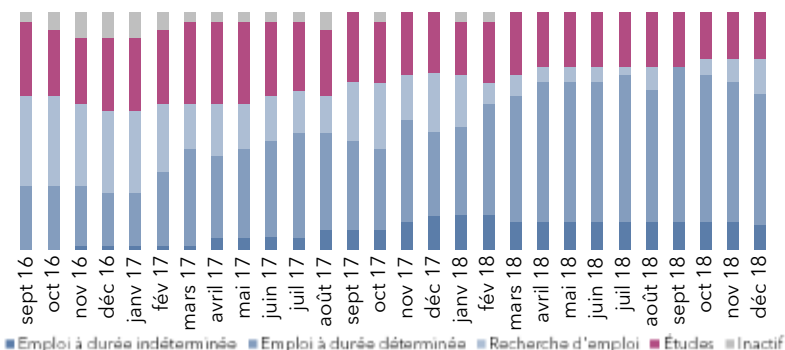
42% (14) ont poursuivi des études

Durée de la poursuite d'études

Type de poursuite immédiate

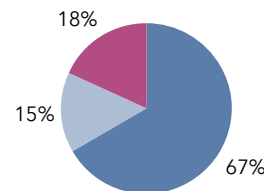
Durée	Candidats	Tx	Type	Nombre
1 an immédiatement	4	12%	Doctorat	3
2 ans immédiatement	1	3%	Autre Master 2	5
3 ans immédiatement	4	12%	Autre	1
Reprise d'études	5	15%		

Parcours des diplômés



Situation au 1er décembre 2018 des diplômés

En emploi 22 (67%)
En recherche d'emploi 5 (15%)
En études 6 (18%)
Inactif 0



Formations suivies

Doctorat 4
Autre Master 2 1
Autre 1

Le taux d'insertion est de 81,5 %

L'emploi occupé par les diplômés au 1er décembre 2018

Type de contrat de travail

CDI 3 (14%)
Prof. libérale, indépendant 1 (5%)
Fonctionnaire 0 (0%)
Emploi à durée déterminée 18 (82%)

Professions et catégories socioprofessionnelles



Le taux d'emploi à durée indéterminée est de 18 %

Les principaux secteurs d'activité de l'employeur

Activités spécialisées 10 (45%)
Administration publique 4 (18%)
Commerce 3 (14%)

Salaire net mensuel (pour un emploi à temps plein en France)

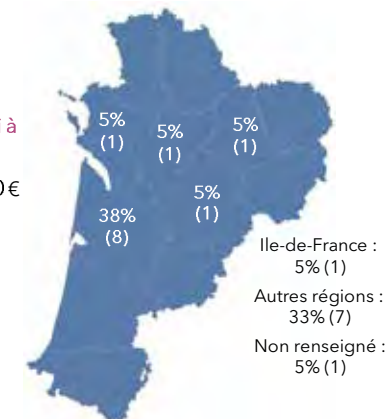
Moyenne = 1366€ Médiane = 1300€
Min = 1144€ Max = 1700€

Répondants : 94 % (16 / 17)

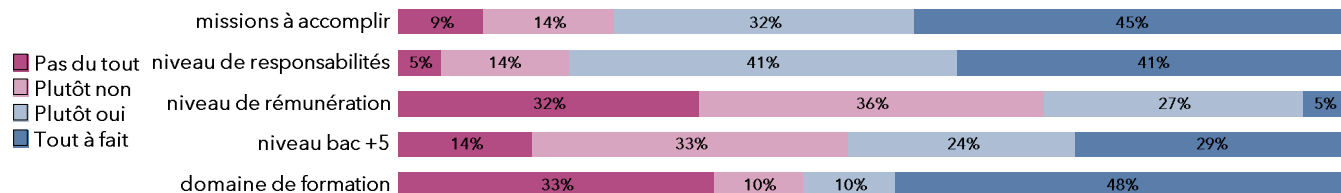
Les principaux domaines métiers

Architecture/aménagement/urbanisme 9 (41%)
Commerce/vente/grande distribution 4 (18%)
Sport/loisir/animation 2 (9%)

Localisation de l'emploi



Satisfaction de l'emploi et adéquation emploi/formation



**Master promotion 2016
Emploi au 1^{er} décembre 2018**

Libellé de l'emploi	Secteur d'activité de l'employeur	Contrat	PSC	Région de l'emploi	Salaires net mensuel
Mention Archéologie, sciences pour l'archéologie					
Archéologie					
ARCHÉOLOGUE	Activités spécialisées	EDD	Cadre/Cat A	Nouvelle-Aquitaine	Entre 1 500 et 1 749 €
ASSISTANT DE CONSERVATION DU PATRIMOINE	Administration publique	EDD	Prof. interm./Cat B	Auvergne-Rhône-Alpes	Entre 1 250 et 1 500 €
EMPLOYÉ LIBRE SERVICE	Commerce	EDI	Employé/Cat C	Nouvelle-Aquitaine	Moins de 1 250 €
TECHNICIEN DE FOUILLE	Activités spécialisées	EDD	Prof. interm./Cat B	Nouvelle-Aquitaine	Entre 1 250 et 1 500 €
TECHNICIEN DE FOUILLE	Administration publique	EDD	Prof. interm./Cat B	Nouvelle-Aquitaine	Moins de 1 250 €
VENDEUR	Commerce	EDI	Employé/Cat C	Nouvelle-Aquitaine	Entre 1 250 et 1 500 €
Archéologie : conception, gestion, valorisation de l'opération archéologique					
ANIMATEUR D'ACTIVITÉ	Autres activités de services	EDD	Prof. interm./Cat B	Nouvelle-Aquitaine	
ARCHÉOLOGUE	Activités spécialisées	EDD	Cadre/Cat A		
ARCHÉOLOGUE QUALIFIÉ	Activités spécialisées	EDD	Cadre/Cat A	Auvergne-Rhône-Alpes	Entre 1 500 et 1 749 €
CHARGÉ DE MISSION	Activités spécialisées	EDD	Cadre/Cat A	Pays de la Loire	
HÔTE D'ACCUEIL	Services adm. et de soutien	EDD	Employé/Cat C	Nouvelle-Aquitaine	
TECHNICIEN DE FOUILLE	Services adm. et de soutien	EDD	Prof. interm./Cat B	Grand Est	Entre 1 250 et 1 500 €
TECHNICIEN DE FOUILLE	Activités spécialisées	EDD	Cadre/Cat A	Nouvelle-Aquitaine	
TECHNICIEN DE FOUILLE	Activités spécialisées	EDD	Prof. interm./Cat B	Grand Est	Entre 1 250 et 1 500 €
Matériaux, patrimoine culturel et archéométrie					
ANIMATEUR / COORDINATEUR SOCIO-CULTUREL	Autres activités de services	EDD	Prof. interm./Cat B	Nouvelle-Aquitaine	Moins de 1 250 €
ARCHÉOLOGUE / TECHNICIEN DE FOUILLE	Activités spécialisées	EDD	Cadre/Cat A	NR	Entre 1 250 et 1 500 €
ASSISTANT D'ÉDUCATION	Enseignement	EDD	Prof. interm./Cat B	Nouvelle-Aquitaine	Moins de 1 250 €
CHARGÉ DE CULTURE ET DE COMMUNICATION	Administration publique	EDD	Prof. interm./Cat B	Centre-Val de Loire	Moins de 1 250 €
CONDUCTEUR DE TRAVAUX	Activités spécialisées	EDI	Employé/Cat C	Nouvelle-Aquitaine	Entre 1 500 et 1 749 €
COORDINATEUR DE GESTION	Administration publique	EDD	Cadre/Cat A	Nouvelle-Aquitaine	Entre 1 500 et 1 749 €
INGÉNIEUR D'ÉTUDES	Activités spécialisées	EDD	Cadre/Cat A	Ile-de-France	Entre 1 500 et 1 749 €
VENDEUR	Commerce	EDI	Cadre/Cat A	Occitanie	


EDI : Emploi à durée indéterminée
EDD : Emploi à durée déterminée

Taux de retour : 77,2%

Diplômés : 57

Répondants : 44

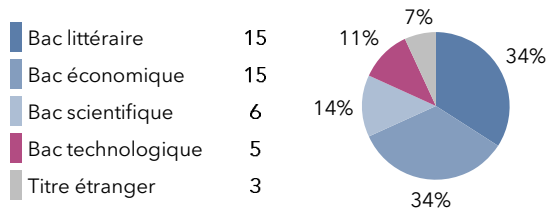
Genre



Age au diplôme

Moyenne = 24 ans Médiane = 24 ans
Min = 23 ans Max = 30 ans

Type de bac



5% (2) ont candidaté à des concours après le M2

	Candidats	Tx de candidature	Lauréats	Tx de réussite net
Enseignement	0			
Administration	2	5%	0	0%
Total	2	5%	0	0%

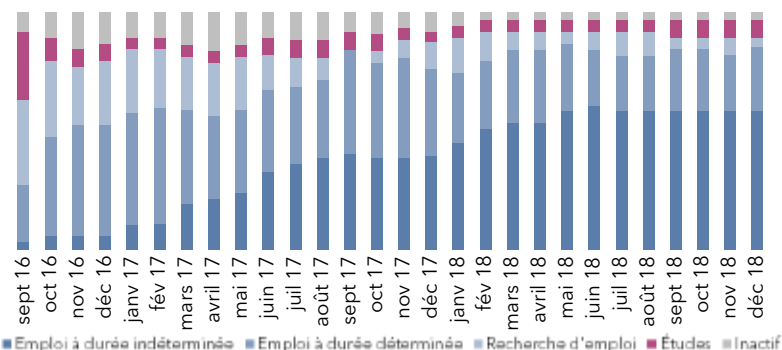
14% (6) ont poursuivi des études

Durée de la poursuite d'études

Type de poursuite immédiate

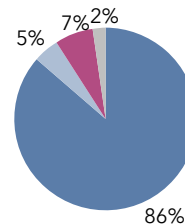
Durée	Candidats	Tx	Type	Nombre
1 an immédiatement	1	2%	Doctorat	2
2 ans immédiatement	0	0%	Autre	1
3 ans immédiatement	2	5%		
Reprise d'études	3	7%		

Parcours des diplômés



Situation au 1er décembre 2018 des diplômés

En emploi	38
En recherche d'emploi	2
En études	3
Inactif	1



Le taux d'insertion est de 95 %

L'emploi occupé par les diplômés au 1er décembre 2018

Type de contrat de travail

CDI	19	50%
Prof. libérale, indépendant	6	16%
Fonctionnaire	1	3%
Emploi à durée déterminée	12	32%

Le taux d'emploi à durée indéterminée est de 68 %

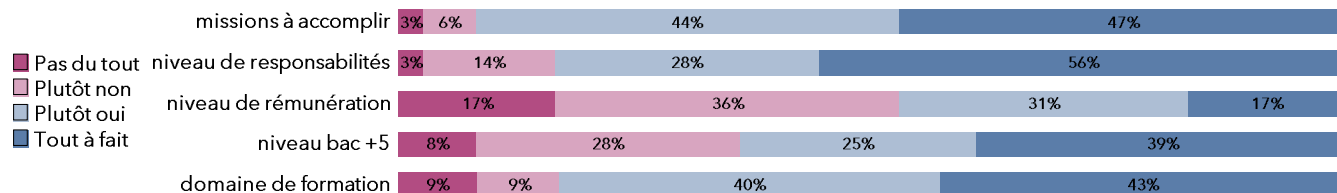
Les principaux secteurs d'activité de l'employeur

Activités spécialisées	9	24%
Administration publique	7	19%
Information et communication	6	16%

Les principaux domaines métiers

Information/communication	19	51%
Administration	9	24%
Marketing/publicité	5	14%

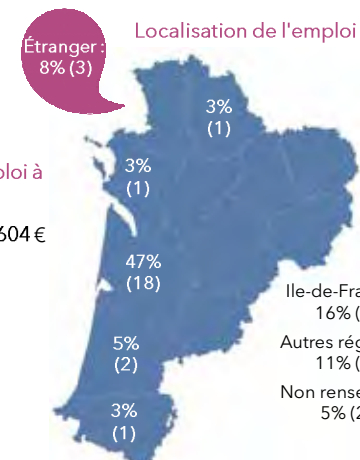
Satisfaction de l'emploi et adéquation emploi/formation



Formations suivies

Doctorat	1
Autre	2

Professions et catégories socioprofessionnelles



Salaire net mensuel (pour un emploi à temps plein en France)
Moyenne = 1628€ Médiane = 1604€
Min = 1150€ Max = 2500€
Répondants : 88 % (29 / 33)

**Master promotion 2016
Emploi au 1^{er} décembre 2018**

Libellé de l'emploi	Secteur d'activité de l'employeur	Contrat	PSC	Région de l'emploi	Salaire net mensuel
Mention Communication des organisations					
Expertise, audit et conseil					
ANIMATEUR DE MARKETING TERRITORIAL	Administration publique	EDD	Prof. interm./Cat B	Nouvelle-Aquitaine	
CHARGÉ DE COMMUNICATION	Administration publique	EDI	Cadre/Cat A	Ile-de-France	Entre 1 250 et 1 500 €
CHARGÉ DE COMMUNICATION	Administration publique	EDD	Cadre/Cat A	Nouvelle-Aquitaine	
CHARGÉ D'ÉTUDES	Activités spécialisées	EDI	Cadre/Cat A	Ile-de-France	Entre 1 500 et 1 749 €
OFFICIER COMMUNICATION	Administration publique	EDI	Cadre/Cat A	Occitanie	2 000 € et plus
		EDI	Cadre/Cat A	Étranger	
Stratégies et produits en communication					
ASSISTANT PARCOURS ÉTUDIANT	Hébergement et restauration	EDI	Prof. interm./Cat B	Nouvelle-Aquitaine	Entre 1 500 et 1 749 €
CHARGÉ DE COMMUNICATION	Enseignement	EDI	Cadre/Cat A	Ile-de-France	Entre 1 500 et 1 749 €
CHARGÉ DE COMMUNICATION	Activités financières et d'assurance	EDI	Cadre/Cat A	Nouvelle-Aquitaine	Entre 1 500 et 1 749 €
CHARGÉ DE COMMUNICATION ET DE COMMERCIALISATION	Information et communication	EDI	Cadre/Cat A	Nouvelle-Aquitaine	
CHARGÉ DE COMMUNICATION ET DE RECRUTEMENT	Enseignement	EDI	Cadre/Cat A	Nouvelle-Aquitaine	Entre 1 500 et 1 749 €
CHARGÉ DE MISSION	Administration publique	EDD	Cadre/Cat A	Nouvelle-Aquitaine	2 000 € et plus
CHEF DE PROJET	Services adm. et de soutien	EDD	Cadre/Cat A	Nouvelle-Aquitaine	2 000 € et plus
CHEF DE PROJET	Activités spécialisées	EDD	Cadre/Cat A	Bretagne	Entre 1 500 et 1 749 €
CONSULTANT DIGITALE / DIRECTEUR ARTISTIQUE	Activités spécialisées	EDI	Cadre/Cat A	Ile-de-France	
CONSULTANT EN COMMUNICATION / COMMUNITY MANAGER	Autres activités de services	EDI	Cadre/Cat A	Pays de la Loire	Entre 1 500 et 1 749 €
CONSULTANT JUNIOR EN RELATIONS PUBLIQUES	Activités spécialisées	EDI	Cadre/Cat A	Ile-de-France	2 000 € et plus
	Information et communication	EDI	Cadre/Cat A	NR	2 000 € et plus

EDI : Emploi à durée indéterminée
EDD : Emploi à durée déterminée

**Master promotion 2016
Emploi au 1^{er} décembre 2018**

Libellé de l'emploi	Secteur d'activité de l'employeur	Contrat	PSC	Région de l'emploi	Salaires net mensuel
Mention Communication des organisations					
Enfance et jeunesse					
ADJOINT ADMINISTRATIF	Administration publique	EDD	Employé/Cat C	Nouvelle-Aquitaine	Entre 1 250 et 1 500 €
ASSISTANT MARKETING ET COMMERCIAL	Industries	EDI	Prof. interm./Cat B	Nouvelle-Aquitaine	Moins de 1 250 €
ATTACHÉ COMMERCIAL	Arts, spectacles et activités récréatives	EDI	Prof. interm./Cat B	Nouvelle-Aquitaine	Entre 1 250 et 1 500 €
CHARGÉ DE COMMUNICATION	Activités spécialisées	EDI	Cadre/Cat A	Nouvelle-Aquitaine	Entre 1 250 et 1 500 €
CHARGÉ DE COMMUNICATION	Information et communication	EDI	Cadre/Cat A	Nouvelle-Aquitaine	Entre 1 750 et 1 999 €
CHARGÉ DE COMMUNICATION / ANIMATEUR / PROJECTIONNISTE	Information et communication	EDI	Cadre/Cat A	Nouvelle-Aquitaine	Moins de 1 250 €
CHARGÉ DE FORMATION	Enseignement	EDD	Cadre/Cat A	Nouvelle-Aquitaine	
CHARGÉ DE MARKETING RELATIONNEL	Arts, spectacles et activités récréatives	EDI	Cadre/Cat A	Nouvelle-Aquitaine	Entre 1 750 et 1 999 €
CHEF DE PROJET	Activités spécialisées	EDI	Cadre/Cat A	Auvergne-Rhône-Alpes	Entre 1 500 et 1 749 €
COMMUNITY MANAGER	Activités spécialisées	EDI	Prof. interm./Cat B	Nouvelle-Aquitaine	Entre 1 500 et 1 749 €
CONCEPTEUR / RÉDACTEUR	Activités spécialisées	EDI	Cadre/Cat A	Étranger	
OFFICE MANAGER	Information et communication	EDI	Cadre/Cat A	Étranger	
Séniors et lien intergénérationnel					
ASSISTANT COMMUNICATION DIGITAL	Enseignement	EDD	Prof. interm./Cat B	Nouvelle-Aquitaine	Moins de 1 250 €
ATTACHÉ À LA COMMUNICATION	Arts, spectacles et activités récréatives	EDD	Cadre/Cat A	Nouvelle-Aquitaine	Entre 1 250 et 1 500 €
CHARGÉ DE COMMUNICATION / RESPONSABLE DE COMMERCE EN LIGNE	Commerce	EDI	Cadre/Cat A	Nouvelle-Aquitaine	Entre 1 500 et 1 749 €
CHARGÉ DE PROJET	Arts, spectacles et activités récréatives	EDD	Cadre/Cat A	NR	
CHEF DE PROJET	Information et communication	EDI	Cadre/Cat A	Ile-de-France	Entre 1 750 et 1 999 €
CONSEILLER EN COMMUNICATION	Activités spécialisées	EDI	Cadre/Cat A	Nouvelle-Aquitaine	Entre 1 500 et 1 749 €
RENFORT ADMINISTRATIF / CHARGÉ DE PROJET	Administration publique	EDD	Prof. interm./Cat B	Nouvelle-Aquitaine	Entre 1 250 et 1 500 €
VENDEUR	Commerce	EDD	Employé/Cat C	Nouvelle-Aquitaine	Moins de 1 250 €

EDI : Emploi à durée indéterminée
EDD : Emploi à durée déterminée

Taux de retour : 83,3%

Diplômés : 12

Répondants : 10

Genre

Femmes 5 50% 50%
Hommes 5

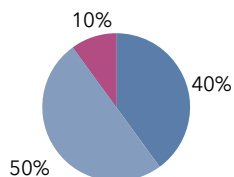


Age au diplôme

Moyenne = 24 ans Médiane = 23 ans
Min = 23 ans Max = 25 ans

Type de bac

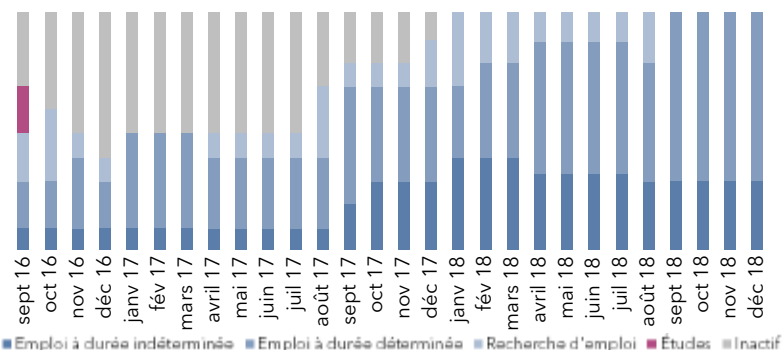
Bac littéraire 4
Bac économique 5
Bac technologique 1



0% (0) ont candidaté à des concours après le M2

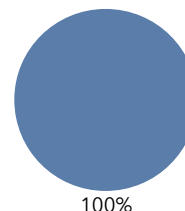
0% (0) ont poursuivi des études

Parcours des diplômés



Situation au 1er décembre 2018 des diplômés

En emploi 10
En recherche d'emploi 0
En études 0
Inactif 0



Le taux d'insertion est de 100 %

L'emploi occupé par les diplômés au 1er décembre 2018

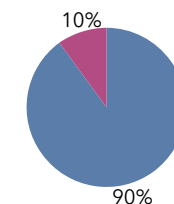
Type de contrat de travail

CDI 2 20%
Prof. libérale, indépendant 1 10%
Fonctionnaire 0 0%
Emploi à durée déterminée 7 70%

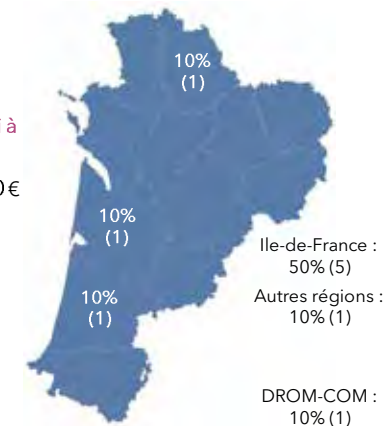
Le taux d'emploi à durée indéterminée est de 30 %

Professions et catégories socioprofessionnelles

Cadre / Cat. A de la FP 9
Prof. interm. / Cat. B de la FP 1
Employé / Cat. C de la FP 0



Localisation de l'emploi



Les principaux secteurs d'activité de l'employeur

Administration publique 5 50%
Activités spécialisées 2 20%
Arts, spectacles et activités récréatives 1 10%

Salaire net mensuel (pour un emploi à temps plein en France)

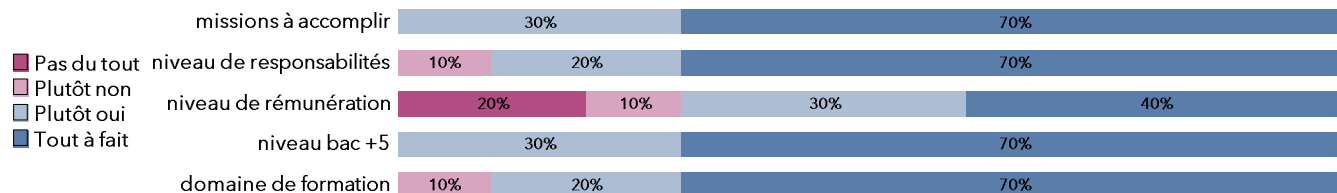
Moyenne = 1935€ Médiane = 1750€
Min = 1400€ Max = 2800€

Répondants : 100% (9/9)

Les principaux domaines métiers

Information/communication 7 70%
Administration 2 20%
Marketing/publicité 1 10%

Satisfaction de l'emploi et adéquation emploi/formation



**Master promotion 2016
Emploi au 1^{er} décembre 2018**

Libellé de l'emploi	Secteur d'activité de l'employeur	Contrat	PSC	Région de l'emploi	Salaire net mensuel
Mention Communication publique et politique					
Communication publique et politique					
ASSISTANT TERRAIN D'ÉTUDE / CHARGÉ DE COMMUNICATION	Activités spécialisées	EDD	Prof. interm./Cat B	Nouvelle-Aquitaine	Entre 1 250 et 1 500 €
ATTACHÉ DE COMMUNICATION	Arts, spectacles et activités récréatives	EDD	Cadre/Cat A	Nouvelle-Aquitaine	Entre 1 250 et 1 500 €
CHARGÉ DE COMMUNICATION	Administration publique	EDD	Cadre/Cat A	Ile-de-France	Entre 1 750 et 1 999 €
CHARGÉ DE COMMUNICATION	Administration publique	EDD	Cadre/Cat A	Ile-de-France	Entre 1 500 et 1 749 €
CHARGÉ DE COMMUNICATION	Administration publique	EDD	Cadre/Cat A	Ile-de-France	Entre 1 500 et 1 749 €
CHARGÉ DE MISSION	Activités spécialisées	EDD	Cadre/Cat A	DROM-COM	Entre 1 750 et 1 999 €
CHEF DU CABINET	Administration publique	EDI	Cadre/Cat A	Nouvelle-Aquitaine	2 000 € et plus
COLLABORATEUR DE CABINET	Administration publique	EDD	Cadre/Cat A	Ile-de-France	2 000 € et plus
CONSULTANT	Commerce	EDI	Cadre/Cat A	Bretagne	2 000 € et plus
RESPONSABLE COMMUNICATION	Autres activités de services	EDI	Cadre/Cat A	Ile-de-France	

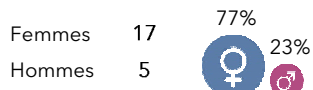
EDI : Emploi à durée indéterminée
EDD : Emploi à durée déterminée

Taux de retour : 88%

Diplômés : 25

Répondants : 22

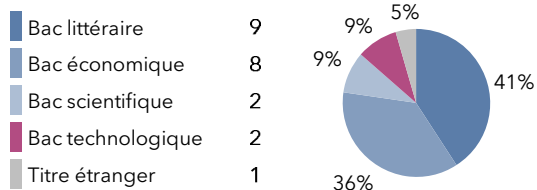
Genre



Age au diplôme

Moyenne = 24 ans Médiane = 24 ans
Min = 23 ans Max = 28 ans

Type de bac



0% (0) ont candidaté à des concours après le M2

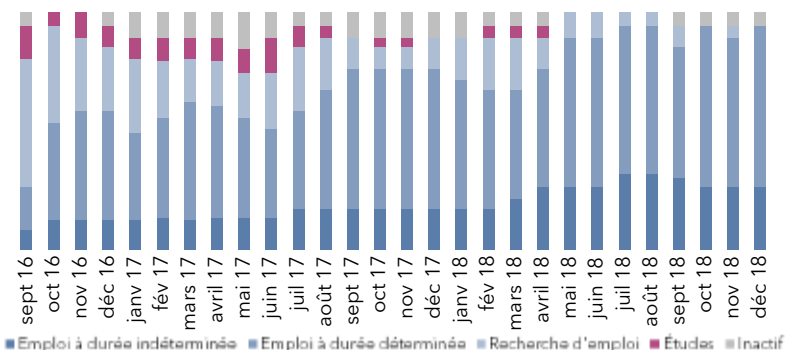
5% (1) ont poursuivi des études

Durée de la poursuite d'études

Type de poursuite immédiate

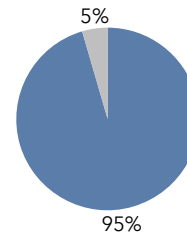
1 an immédiatement	1	5%	Autre	1
2 ans immédiatement	0	0%		
3 ans immédiatement	0	0%		
Reprise d'études	0	0%		

Parcours des diplômés



Situation au 1er décembre 2018 des diplômés

En emploi	21
En recherche d'emploi	0
En études	0
Inactif	1



Le taux d'insertion est de 100%

L'emploi occupé par les diplômés au 1er décembre 2018

Type de contrat de travail

CDI	6	29%
Prof. libérale, indépendant	0	0%
Fonctionnaire	0	0%
Emploi à durée déterminée	15	71%

Le taux d'emploi à durée indéterminée est de 29%

Professions et catégories socioprofessionnelles

Cadre / Cat. A de la FP	11
Prof. interm. / Cat. B de la FP	10
Employé / Cat. C de la FP	0

Les principaux secteurs d'activité de l'employeur

Arts, spectacles et activités récréatives	14	67%
Administration publique	3	14%
Autres activités de services	2	10%

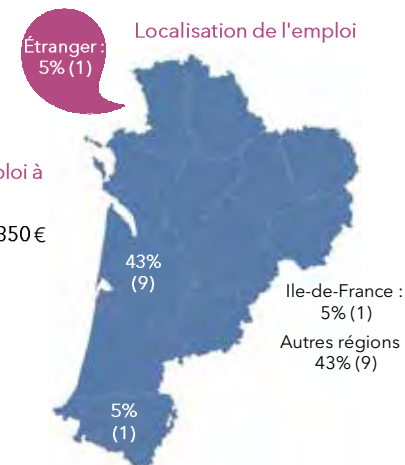
Les principaux domaines métiers

Arts/culture	8	38%
Administration	7	33%
Sport/loisir/animation	2	10%

Salaire net mensuel (pour un emploi à temps plein en France)

Moyenne = 1414€ Médiane = 1350€
Min = 1200€ Max = 1850€

Répondants : 87% (13 / 15)



Satisfaction de l'emploi et adéquation emploi/formation

Pas du tout Plutôt non Plutôt oui Tout à fait	missions à accomplir	10%	38%	52%	
	niveau de responsabilités	19%	29%	52%	
	niveau de rémunération	19%	29%	33%	19%
	niveau bac +5	10%	24%	29%	38%
	domaine de formation	12%	35%	53%	

**Master promotion 2016
Emploi au 1^{er} décembre 2018**

Libellé de l'emploi	Secteur d'activité de l'employeur	Contrat	PSC	Région de l'emploi	Salaire net mensuel
Mention Direction de projets ou établissements culturels					
Ingénierie de projets culturels et interculturels					
ADMINISTRATEUR DE PRODUCTION	Arts, spectacles et activités récréatives	EDD	Cadre/Cat A	Bretagne	
ANIMATEUR / COORDINATEUR	Activités immobilières	EDI	Prof. interm./Cat B	Ile-de-France	Entre 1 250 et 1 500 €
ANIMATEUR SOCIO-CULTUREL	Autres activités de services	EDD	Prof. interm./Cat B	Provence-Alpes-Côte d'Azur	
ASSISTANT À PROJET D'ÉDUCATION ARTISTIQUE ET CULTUREL	Arts, spectacles et activités récréatives	EDD	Prof. interm./Cat B	Nouvelle-Aquitaine	Moins de 1 250 €
ASSISTANT ADMINISTRATIF	Arts, spectacles et activités récréatives	EDD	Prof. interm./Cat B	Occitanie	
ATTACHÉ D'ADMINISTRATION ET DE PRODUCTION	Arts, spectacles et activités récréatives	EDD	Prof. interm./Cat B	Bretagne	Moins de 1 250 €
ATTACHÉ D'ADMINISTRATION	Arts, spectacles et activités récréatives	EDI	Prof. interm./Cat B	Nouvelle-Aquitaine	Entre 1 250 et 1 500 €
CHARGÉ CULTURE ET ADMINISTRATION	Administration publique	EDD	Cadre/Cat A	Occitanie	Entre 1 500 et 1 749 €
CHARGÉ DE COMMUNICATION / SECRÉTAIRE	Administration publique	EDD	Prof. interm./Cat B	Nouvelle-Aquitaine	Entre 1 500 et 1 749 €
CHARGÉ DE DÉVELOPPEMENT	Administration publique	EDD	Prof. interm./Cat B	Nouvelle-Aquitaine	Moins de 1 250 €
CHARGÉ DE DIFFUSION	Arts, spectacles et activités récréatives	EDD	Cadre/Cat A	Nouvelle-Aquitaine	
CHARGÉ DE L'ACTION CULTURELLE	Arts, spectacles et activités récréatives	EDD	Cadre/Cat A	Hauts-de-France	Entre 1 250 et 1 500 €
CHARGÉ DE MISSION	Autres activités de services	EDD	Cadre/Cat A	Nouvelle-Aquitaine	Entre 1 750 et 1 999 €
CHARGÉ DE PRODUCTION	Arts, spectacles et activités récréatives	EDD	Cadre/Cat A	Pays de la Loire	Entre 1 250 et 1 500 €
CHARGÉ DE PRODUCTION	Arts, spectacles et activités récréatives	EDD	Cadre/Cat A	Nouvelle-Aquitaine	Entre 1 250 et 1 500 €
CHARGÉ PRODUCTION	Arts, spectacles et activités récréatives	EDD	Cadre/Cat A	Hauts-de-France	
COORDINATEUR ARTISTIQUE	Arts, spectacles et activités récréatives	EDI	Cadre/Cat A	Nouvelle-Aquitaine	
HEAD OF VIP RELATIONS	Construction	EDD	Cadre/Cat A	Étranger	
MÉDIATEUR	Arts, spectacles et activités récréatives	EDI	Prof. interm./Cat B	Nouvelle-Aquitaine	Entre 1 250 et 1 500 €
MÉDIATEUR CULTUREL	Arts, spectacles et activités récréatives	EDI	Prof. interm./Cat B	Nouvelle-Aquitaine	
RESPONSABLE DE LA COMMUNICATION ET DE LA PRESSE	Arts, spectacles et activités récréatives	EDI	Cadre/Cat A	Grand Est	Entre 1 500 et 1 749 €


EDI : Emploi à durée indéterminée
EDD : Emploi à durée déterminée

Taux de retour : 91,7%

Diplômés : 12

Répondants : 11

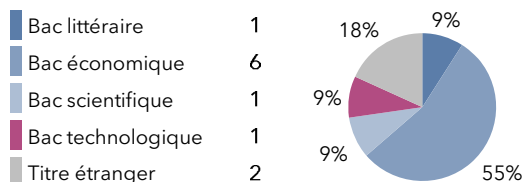
Genre



Age au diplôme

Moyenne = 25 ans Médiane = 25 ans
Min = 23 ans Max = 29 ans

Type de bac



9% (1) ont candidaté à des concours après le M2

	Candidats	Tx de candidature	Lauréats	Tx de réussite net
Enseignement	1	9%	0	0%
Administration	0			
Total	1	9%	0	0%

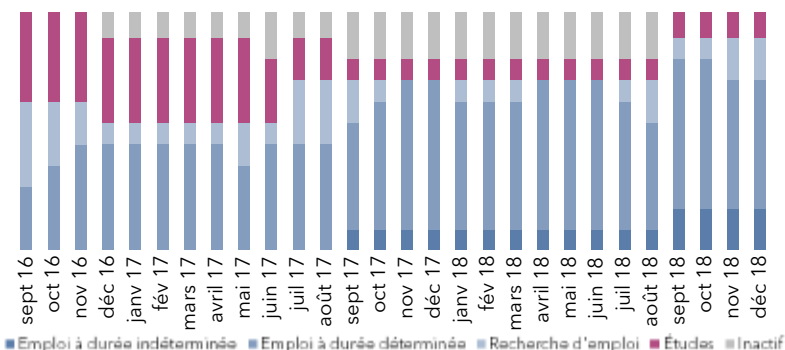
36% (4) ont poursuivi des études

Durée de la poursuite d'études

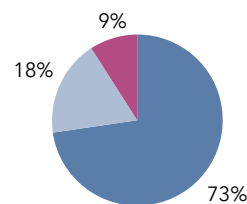
Type de poursuite immédiate

1 an immédiatement	3	27%	Autre Master 2	1
2 ans immédiatement	1	9%	Préparation au concours	1
3 ans immédiatement	0	0%	Autre	1
Reprise d'études	0	0%		

Parcours des diplômés




Situation au 1er décembre 2018 des diplômés



Le taux d'insertion est de 80 %

L'emploi occupé par les diplômés au 1er décembre 2018

Type de contrat de travail



Le taux d'emploi à durée indéterminée est de 63 %


Professions et catégories socioprofessionnelles



Les principaux secteurs d'activité de l'employeur

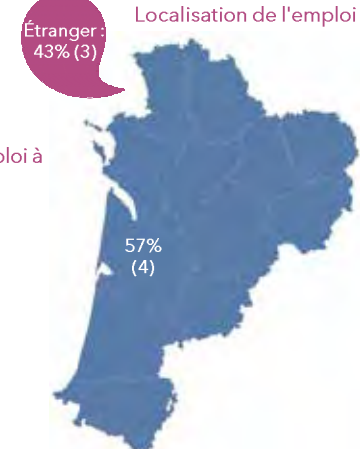


Les principaux domaines métiers

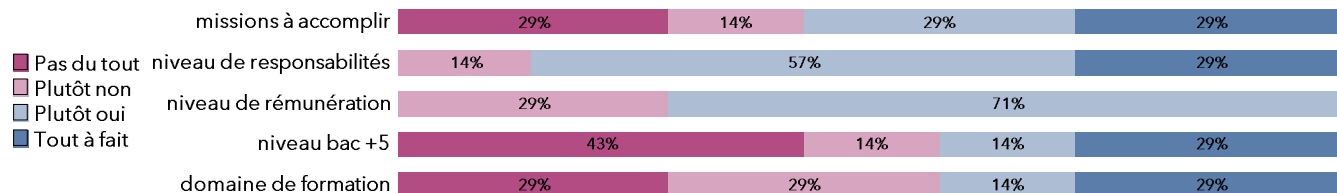


Salaire net mensuel (pour un emploi à temps plein en France)

Données non significatives



Satisfaction de l'emploi et adéquation emploi/formation



**Master promotion 2016
Emploi au 1^{er} décembre 2018**

Libellé de l'emploi	Secteur d'activité de l'employeur	Contrat	PSC	Région de l'emploi	Salaires net mensuel
Mention Études du développement					
Dynamiques africaines					
ANIMATEUR	Autres activités de services	EDI	Prof. interm./Cat B	Nouvelle-Aquitaine	Entre 1 250 et 1 500 €
CHARGÉ DE MISSION	Autres activités de services	EDD	Cadre/Cat A	Étranger	
COORDINATEUR DE LA PLATEFORME DES ONG EUROPÉENNES AU SÉNÉGAL	Autres activités de services	EDD	Prof. interm./Cat B	Étranger	
PROFESSEUR D'HISTOIRE GÉOGRAPHIE	Enseignement	EDI	Cadre/Cat A	Étranger	
TECHNICIEN EN DESSIN ASSISTÉ PAR ORDINATEUR	Activités spécialisées	EDI	Prof. interm./Cat B	Nouvelle-Aquitaine	
TECHNICIEN EN DESSIN ASSISTÉ PAR ORDINATEUR	Activités spécialisées	EDI	Prof. interm./Cat B	Nouvelle-Aquitaine	Entre 1 250 et 1 500 €
TECHNICIEN EN DESSIN ASSISTÉ PAR ORDINATEUR	Activités spécialisées	EDI	Prof. interm./Cat B	Nouvelle-Aquitaine	Entre 1 500 et 1 749 €
		EDD			

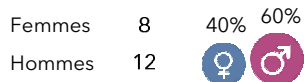
EDI : Emploi à durée indéterminée
EDD : Emploi à durée déterminée

Taux de retour : 95,2%

Diplômés : 21

Répondants : 20

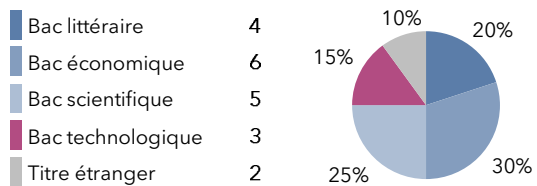
Genre



Age au diplôme

Moyenne = 25 ans Médiane = 25 ans
Min = 23 ans Max = 29 ans

Type de bac



20% (4) ont candidaté à des concours après le M2

	Candidats	Tx de candidature	Lauréats	Tx de réussite net
Enseignement	3	15%	2	100%
Administration	1	5%	0	0%
Total	4	20%	2	67%

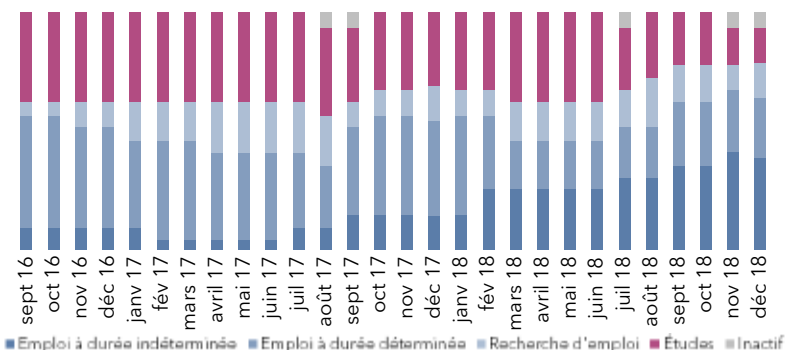
40% (8) ont poursuivi des études

Durée de la poursuite d'études

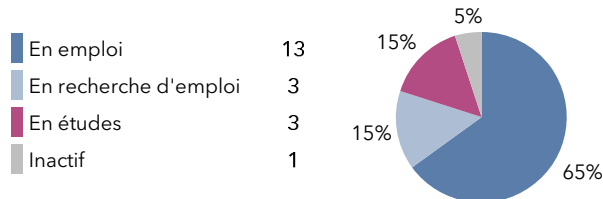
Type de poursuite immédiate

1 an immédiatement	2	10%	Doctorat	4
2 ans immédiatement	1	5%	Master MEEF	1
3 ans immédiatement	4	20%	Préparation au concours	1
Reprise d'études	1	5%	Autre	1

Parcours des diplômés

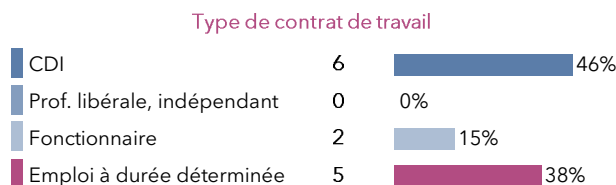


Situation au 1er décembre 2018 des diplômés



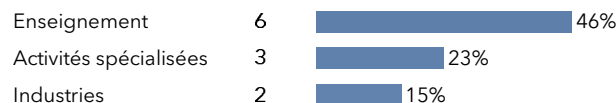
Le taux d'insertion est de 81,3 %

L'emploi occupé par les diplômés au 1er décembre 2018

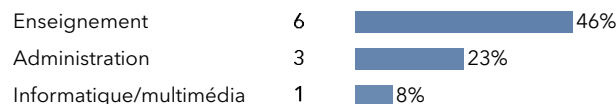


Le taux d'emploi à durée indéterminée est de 62 %

Les principaux secteurs d'activité de l'employeur



Les principaux domaines métiers



Salaire net mensuel (pour un emploi à temps plein en France)

Moyenne = 1730€ Médiane = 1679€
Min = 1224€ Max = 2844€

Répondants : 92% (11 / 12)

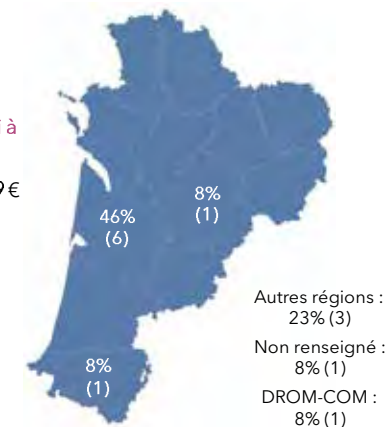
Formations suivies

Doctorat 3

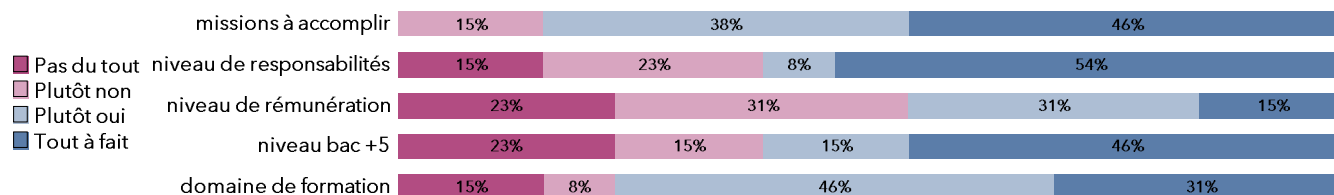
Professions et catégories socioprofessionnelles



Localisation de l'emploi



Satisfaction de l'emploi et adéquation emploi/formation



**Master promotion 2016
Emploi au 1^{er} décembre 2018**

Libellé de l'emploi	Secteur d'activité de l'employeur	Contrat	PSC	Région de l'emploi	Salaire net mensuel
Mention Géographie, aménagement, environnement et développement					
Géographie					
ASSISTANT D'ÉDUCATION	Enseignement	EDD	Prof. interm./Cat B	Nouvelle-Aquitaine	Moins de 1 250 €
ASSISTANT ÉDUCATIF À DOMICILE	Enseignement	EDD	Prof. interm./Cat B	Occitanie	
CONDUCTEUR MACHINE ET LIGNE	Industries	EDI	Employé/Cat C	Nouvelle-Aquitaine	Entre 1 250 et 1 500 €
PROFESSEUR D'HISTOIRE GÉOGRAPHIE	Enseignement	EDD	Cadre/Cat A	DROM-COM	2 000 € et plus
PROFESSEUR D'HISTOIRE-GÉOGRAPHIE	Enseignement	EDI	Cadre/Cat A	NR	Entre 1 250 et 1 500 €
TECHNICIEN FIBRE OPTIQUE	Activités spécialisées	EDI	Prof. interm./Cat B	Occitanie	Entre 1 250 et 1 500 €
Gestion territoriale du développement durable					
CHARGÉ DE DÉVELOPPEMENT TERRITORIAL	Industries	EDI	Cadre/Cat A	Occitanie	2 000 € et plus
CHARGÉ DE MISSION	Autres activités de services	EDI	Cadre/Cat A	Nouvelle-Aquitaine	Entre 1 500 et 1 749 €
CHARGÉ DE MISSION	Administration publique	EDD	Cadre/Cat A	Nouvelle-Aquitaine	Entre 1 500 et 1 749 €
CHEF DE PROJET	Activités spécialisées	EDI	Cadre/Cat A	Nouvelle-Aquitaine	2 000 € et plus
DESSINATEUR	Activités spécialisées	EDI	Cadre/Cat A	Nouvelle-Aquitaine	Entre 1 500 et 1 749 €
PROFESSEUR	Enseignement	EDD	Cadre/Cat A	Nouvelle-Aquitaine	
PROFESSEUR DES ÉCOLES	Enseignement	EDI	Cadre/Cat A	Nouvelle-Aquitaine	Entre 1 500 et 1 749 €

EDI : Emploi à durée indéterminée
EDD : Emploi à durée déterminée

Taux de retour : 92,1%

Diplômés : 38

Répondants : 35

Genre

Femmes 21 60% 40%
Hommes 14

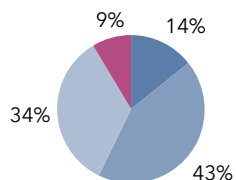


Age au diplôme

Moyenne = 24 ans Médiane = 24 ans
Min = 23 ans Max = 28 ans

Type de bac

Bac littéraire 5
Bac économique 15
Bac scientifique 12
Bac technologique 3



9% (3) ont candidaté à des concours après le M2

	Candidats	Tx de candidature	Lauréats	Tx de réussite net
Enseignement	0			
Administration	3	9%	0	0%
Total	3	9%	0	0%

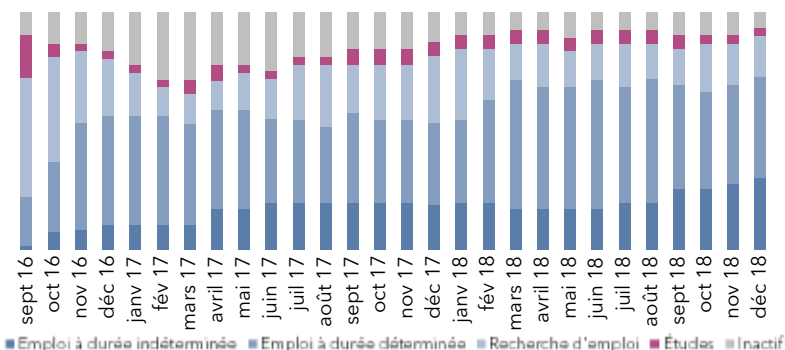
11% (4) ont poursuivi des études

Durée de la poursuite d'études

Type de poursuite immédiate

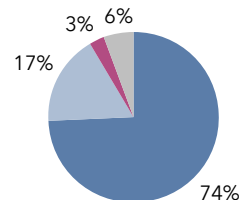
1 an immédiatement	0	0%	Autre Master 2	1
2 ans immédiatement	1	3%		
3 ans immédiatement	0	0%		
Reprise d'études	3	9%		

Parcours des diplômés



Situation au 1er décembre 2018 des diplômés

En emploi 26
En recherche d'emploi 6
En études 1
Inactif 2



Formations suivies

Doctorat 1

Le taux d'insertion est de 81,3 %

L'emploi occupé par les diplômés au 1er décembre 2018

Type de contrat de travail

CDI 11 42%
Prof. libérale, indépendant 0 0%
Fonctionnaire 0 0%
Emploi à durée déterminée 15 58%

Professions et catégories socioprofessionnelles

Cadre / Cat. A de la FP 13 50%
Prof. interm. / Cat. B de la FP 11 42%
Employé / Cat. C de la FP 2 8%

Le taux d'emploi à durée indéterminée est de 42 %

Les principaux secteurs d'activité de l'employeur

Autres activités de services 8 32%
Administration publique 5 20%
Commerce 3 12%

Salaire net mensuel (pour un emploi à temps plein en France)

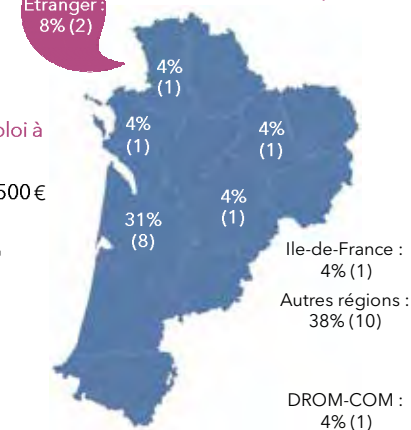
Moyenne = 1610€ Médiane = 1500€
Min = 1150€ Max = 2430€

Répondants : 100% (20/20)

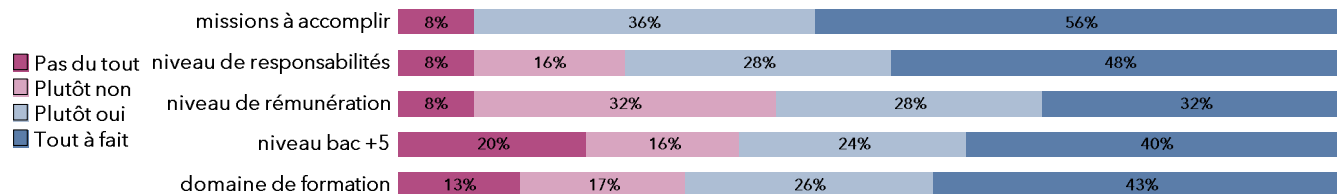
Les principaux domaines métiers

Administration 8 32%
Information/communication 5 20%
Commerce/vente/grande distribution 3 12%

Localisation de l'emploi



Satisfaction de l'emploi et adéquation emploi/formation



**Master promotion 2016
Emploi au 1^{er} décembre 2018**

Libellé de l'emploi	Secteur d'activité de l'employeur	Contrat	PSC	Région de l'emploi	Salaires net mensuel
Mention Gestion des territoires et développement local					
Développement des territoires, qualité et origine des produits					
CHARGÉ DE DÉVELOPPEMENT	Administration publique	EDD	Cadre/Cat A	Nouvelle-Aquitaine	2 000 € et plus
CHARGÉ DE MISSION	Administration publique	EDD	Cadre/Cat A	Nouvelle-Aquitaine	Entre 1 750 et 1 999 €
CHARGÉ DE MISSION	Administration publique	EDD	Cadre/Cat A	Nouvelle-Aquitaine	Entre 1 500 et 1 749 €
CHARGÉ DE MISSION	Autres activités de services	EDD	Cadre/Cat A	Bourgogne-Franche-Comté	Entre 1 500 et 1 749 €
CHARGÉ DE PROJET	Agriculture	EDD	Cadre/Cat A	Bourgogne-Franche-Comté	Entre 1 750 et 1 999 €
CHARGÉ RELATIONS PRODUCTEURS	Commerce	EDI	Cadre/Cat A	Ile-de-France	Entre 1 500 et 1 749 €
CONSEILLER / ANIMATEUR EN DÉVELOPPEMENT TERRITORIAL	Autres activités de services	EDI	Cadre/Cat A	Provence-Alpes-Côte d'Azur	Entre 1 250 et 1 500 €
CONSEILLER TECHNICIEN	Commerce	EDI	Prof. interm./Cat B	Étranger	
COORDINATEUR	Autres activités de services	EDI	Prof. interm./Cat B	Nouvelle-Aquitaine	Entre 1 500 et 1 749 €
GESTIONNAIRE	Agriculture	EDI	Employé/Cat C	Pays de la Loire	Entre 1 500 et 1 749 €
MONITEUR	Enseignement	EDD	Prof. interm./Cat B	Pays de la Loire	
RESPONSABLE TECHNIQUE	Autres activités de services	EDI	Cadre/Cat A	Nouvelle-Aquitaine	Entre 1 500 et 1 749 €
		EDD	Employé/Cat C	Nouvelle-Aquitaine	
Ecologie humaine : enjeux environnementaux					
AMBASSADEUR DU TRI / CHARGÉ DE COMMUNICATION	Industries	EDI	Prof. interm./Cat B	Nouvelle-Aquitaine	Entre 1 500 et 1 749 €
ANIMATEUR	Autres activités de services	EDD	Prof. interm./Cat B	Auvergne-Rhône-Alpes	
ANIMATEUR DE RÉSEAU / CHARGÉ DE MISSION	Autres activités de services	EDD	Prof. interm./Cat B	Provence-Alpes-Côte d'Azur	Entre 1 250 et 1 500 €
ASSISTANT COMMUNICATION	Administration publique	EDD	Prof. interm./Cat B	Nouvelle-Aquitaine	Entre 1 250 et 1 500 €
ASSISTANT DE COMMUNICATION	Information et communication	EDD	Prof. interm./Cat B	Auvergne-Rhône-Alpes	
ASSISTANT D'ÉDUCATION	Enseignement	EDD	Prof. interm./Cat B	Nouvelle-Aquitaine	Moins de 1 250 €
CHARGÉ DE MISSION	Industries	EDI	Cadre/Cat A	Nouvelle-Aquitaine	Entre 1 500 et 1 749 €
CHARGÉ DE MISSION	Autres activités de services	EDD	Cadre/Cat A	Provence-Alpes-Côte d'Azur	Moins de 1 250 €
CHEF DE SERVICE	Administration publique	EDD	Cadre/Cat A	DROM-COM	2 000 € et plus
COMMERCIAL	Commerce	EDI	Prof. interm./Cat B	Étranger	
COORDINATEUR DE PROJET	Autres activités de services	EDI	Cadre/Cat A	Nouvelle-Aquitaine	Entre 1 250 et 1 500 €
DOCUMENTALISTE / CARTOGRAPHE	Activités spécialisées	EDI	Cadre/Cat A	Grand Est	2 000 € et plus
TESTEUR QUALITÉ	Information et communication	EDD	Prof. interm./Cat B	Nouvelle-Aquitaine	Moins de 1 250 €

EDI : Emploi à durée indéterminée
EDD : Emploi à durée déterminée

Taux de retour : 89,5%

Diplômés : 38

Répondants : 34

Genre

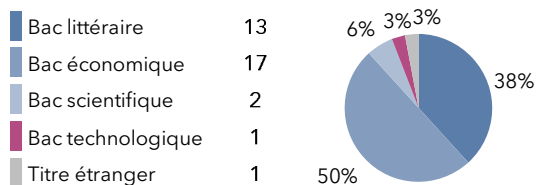
Femmes 15 44% 56%
Hommes 19



Age au diplôme

Moyenne = 24 ans Médiane = 23 ans
Min = 22 ans Max = 29 ans

Type de bac



53% (18) ont candidaté à des concours après le M2

	Candidats	Tx de candidature	Lauréats	Tx de réussite net
Enseignement	15	44%	6	40%
Administration	4	12%	1	25%
Total	18	53%	7	39%

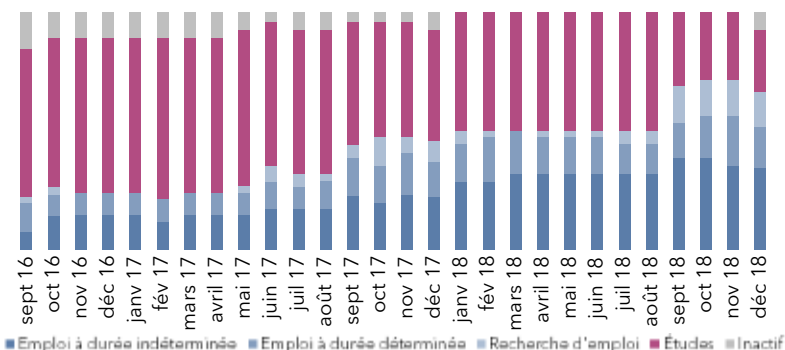
71% (24) ont poursuivi des études

Durée de la poursuite d'études


Type de poursuite immédiate

1 an immédiatement	4	12%	Doctorat	5
2 ans immédiatement	6	18%	Master MEEF	4
3 ans immédiatement	11	32%	Autre Master 2	3
Reprise d'études	3	9%	Préparation au concours	7
			Autre	2

Parcours des diplômés



Situation au 1er décembre 2018 des diplômés



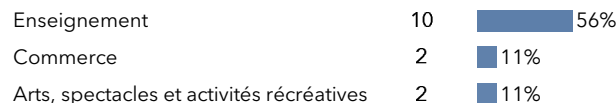
Le taux d'insertion est de 78,3 %

L'emploi occupé par les diplômés au 1er décembre 2018

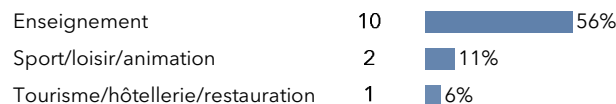


Le taux d'emploi à durée indéterminée est de 67 %

Les principaux secteurs d'activité de l'employeur



Les principaux domaines métiers



Salaire net mensuel (pour un emploi à temps plein en France)

Moyenne = 1608€ Médiane = 1505€
Min = 1100€ Max = 2000€

Répondants : 69% (9/13)

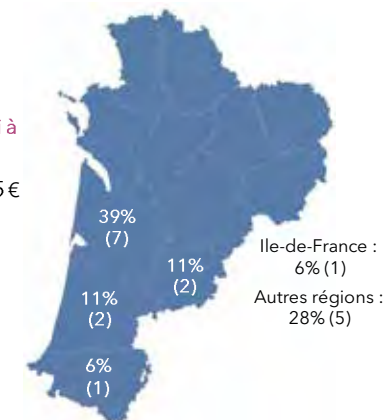
Formations suivies

Doctorat	4
Préparation au concours	3
Autre	2

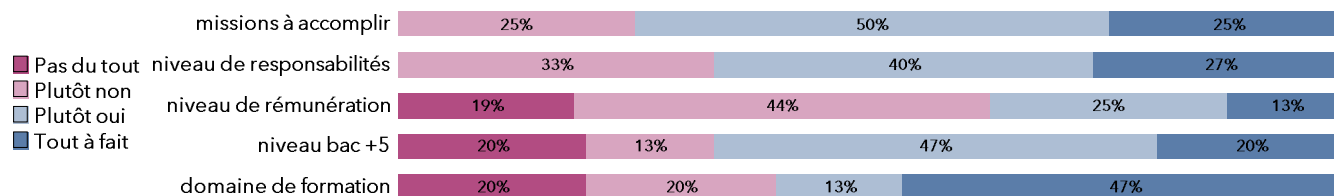
Professions et catégories socioprofessionnelles



Localisation de l'emploi



Satisfaction de l'emploi et adéquation emploi/formation



**Master promotion 2016
Emploi au 1^{er} décembre 2018**

Libellé de l'emploi	Secteur d'activité de l'employeur	Contrat	PSC	Région de l'emploi	Salaire net mensuel
Mention Histoire					
Acteurs et cultures politiques du XVI^{ème} siècle à nos jours					
INFIRMIER	Santé humaine et action sociale	EDD	Cadre/Cat A	Nouvelle-Aquitaine	
PROFESSEUR D'HISTOIRE GÉOGRAPHIE	Enseignement	EDI	Cadre/Cat A	Nouvelle-Aquitaine	Entre 1 250 et 1 500 €
PROFESSEUR D'HISTOIRE GÉOGRAPHIE	Enseignement	EDD	Cadre/Cat A	Centre-Val de Loire	Moins de 1 250 €
PROFESSEUR D'HISTOIRE GÉOGRAPHIE	Enseignement	EDD	Cadre/Cat A	Nouvelle-Aquitaine	
PROFESSEUR D'HISTOIRE-GÉOGRAPHIE	Enseignement	EDI	Cadre/Cat A	Nouvelle-Aquitaine	
RESPONSABLE DE RÉCEPTION	Hébergement et restauration	EDI	Prof. interm./Cat B	Grand Est	
Développement et environnement du XVI^{ème} siècle à nos jours					
COMMERCIAL	Commerce	EDI	Prof. interm./Cat B	Nouvelle-Aquitaine	2 000 € et plus
PROFESSEUR D'HISTOIRE GÉOGRAPHIE	Enseignement	EDI	Cadre/Cat A	Nouvelle-Aquitaine	
PROFESSEUR D'HISTOIRE GÉOGRAPHIE	Enseignement	EDI	Cadre/Cat A	Occitanie	Entre 1 250 et 1 500 €
PROFESSEUR D'HISTOIRE GÉOGRAPHIE	Enseignement	EDD	Cadre/Cat A	Nouvelle-Aquitaine	
RÉDACTEUR WEB	Information et communication	EDI	Cadre/Cat A	Ile-de-France	2 000 € et plus
Sociétés européennes du XVI^{ème} siècle à nos jours					
CHARGÉ DE CERTIFICATION	Services adm. et de soutien	EDD	Cadre/Cat A	Nouvelle-Aquitaine	Entre 1 500 et 1 749 €
INTERVENANT SOCIO-CULTUREL	Arts, spectacles et activités récréatives	EDD	Prof. interm./Cat B	Nouvelle-Aquitaine	
MAÎTRE DU JEU	Arts, spectacles et activités récréatives	EDI	Employé/Cat C	Nouvelle-Aquitaine	
PROFESSEUR	Enseignement	EDI	Cadre/Cat A	Nouvelle-Aquitaine	
PROFESSEUR D'HISTOIRE GÉOGRAPHIE	Enseignement	EDI	Cadre/Cat A	Hauts-de-France	2 000 € et plus
PROFESSEUR D'HISTOIRE GÉOGRAPHIE	Enseignement	EDI	Cadre/Cat A	Centre-Val de Loire	Entre 1 750 et 1 999 €
RESPONSABLE ADJOINT	Commerce	EDI	Prof. interm./Cat B	Nouvelle-Aquitaine	Moins de 1 250 €

EDI : Emploi à durée indéterminée
EDD : Emploi à durée déterminée


Taux de retour : 43,8%

Diplômés : 16

Répondants : 7

Genre

Femmes 7
Hommes 0

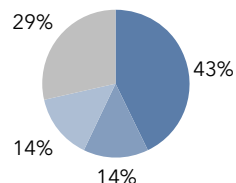


Age au diplôme

Moyenne = 25 ans Médiane = 25 ans
Min = 23 ans Max = 28 ans

Type de bac

Bac littéraire 3
Bac économique 1
Bac scientifique 1
Titre étranger 2



14% (1) ont candidaté à des concours après le M2

	Candidats	Tx de candidature	Lauréats	Tx de réussite net
Enseignement	1	14%	0	0%
Administration	0			
Total	1	14%	0	0%

29% (2) ont poursuivi des études

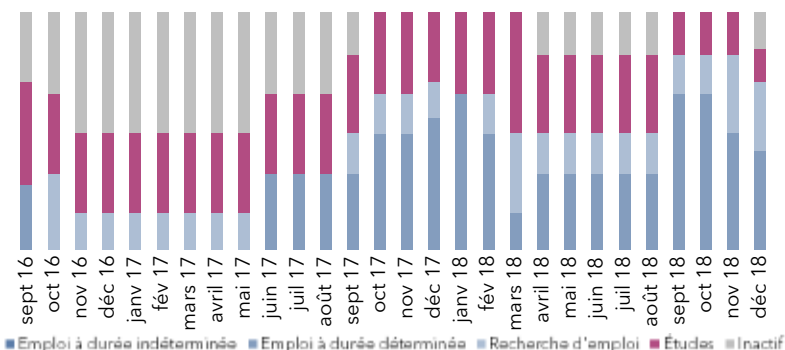
Durée de la poursuite d'études

1 an immédiatement 0 0%
2 ans immédiatement 1 14%
3 ans immédiatement 1 14%
Reprise d'études 0 0%

Type de poursuite immédiate

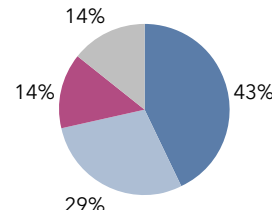
Doctorat 1
Autre Master 2 1

Parcours des diplômés



Situation au 1er décembre 2018 des diplômés

En emploi 3
En recherche d'emploi 2
En études 1
Inactif 1



Formations suivies

Doctorat 1

Le taux d'insertion est de 60 %

L'emploi occupé par les diplômés au 1er décembre 2018

Les effectifs de diplômés en emploi sont insuffisants pour décrire les emplois occupés

Taux de retour : 81,0%

Diplômés : 21

Répondants : 17

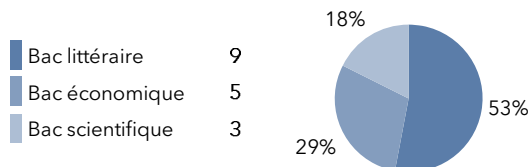
Genre

Femmes 8 47% 53%
Hommes 9

Age au diplôme

Moyenne = 23 ans Médiane = 23 ans
Min = 21 ans Max = 26 ans

Type de bac



76% (13) ont candidaté à des concours après le M2

	Candidats	Tx de candidature	Lauréats	Tx de réussite net
Enseignement	9	53%	6	67%
Administration	5	29%	1	25%
Total	13	76%	7	58%

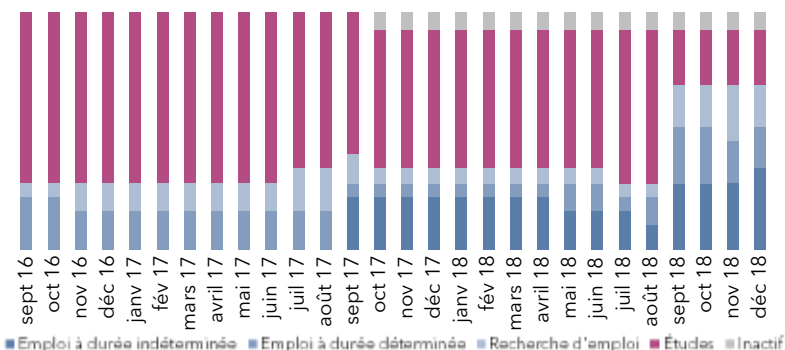
94% (16) ont poursuivi des études

Durée de la poursuite d'études

Type de poursuite immédiate

Durée	Nb	Tx	Type de poursuite	Nb
1 an immédiatement	3	18%	Master MEEF	5
2 ans immédiatement	4	24%	Autre Master 2	2
3 ans immédiatement	7	41%	Préparation au concours	4
Reprise d'études	2	12%	Autre	3

Parcours des diplômés

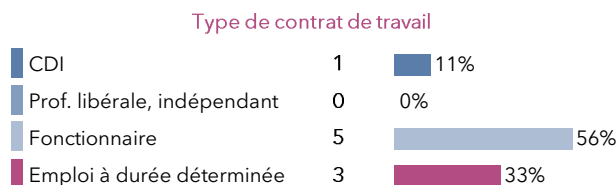


Situation au 1er décembre 2018 des diplômés



Le taux d'insertion est de 75%

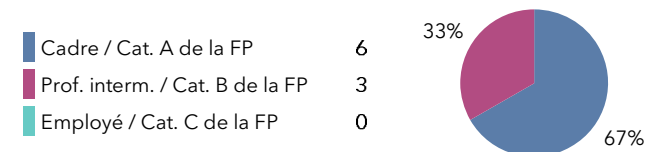
L'emploi occupé par les diplômés au 1er décembre 2018



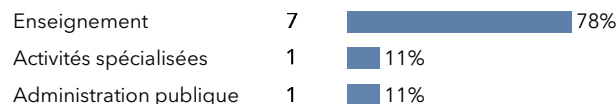
Le taux d'emploi à durée indéterminée est de 67%

Type de contrat de travail

Professions et catégories socioprofessionnelles




Les principaux secteurs d'activité de l'employeur



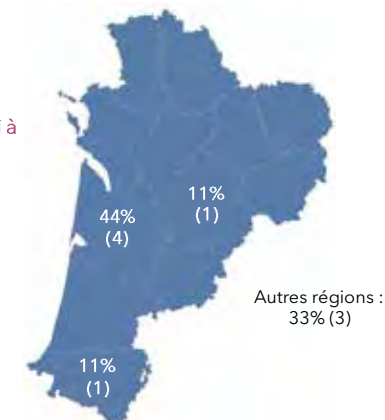
Salaire net mensuel (pour un emploi à temps plein en France)

Données non significatives

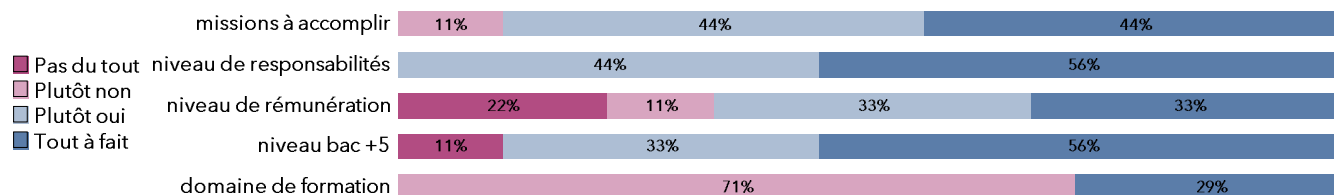
Les principaux domaines métiers



Localisation de l'emploi



Satisfaction de l'emploi et adéquation emploi/formation



**Master promotion 2016
Emploi au 1^{er} décembre 2018**

Libellé de l'emploi	Secteur d'activité de l'employeur	Contrat	PSC	Région de l'emploi	Salaires net mensuel
Mention Histoire, civilisations, patrimoine					
Études médiévales - Histoire ancienne - Lettres classiques					
ASSISTANT D'ÉDUCATION	Enseignement	EDD	Prof. interm./Cat B	Nouvelle-Aquitaine	Moins de 1 250 €
ASSISTANT D'ÉDUCATION	Enseignement	EDD	Prof. interm./Cat B	Nouvelle-Aquitaine	
COORDINATEUR DE TERRITOIRE DE LECTURE PUBLIQUE	Administration publique	EDI	Cadre/Cat A	Hauts-de-France	
PROFESSEUR	Enseignement	EDI	Cadre/Cat A	Bretagne	
PROFESSEUR DE LETTRES	Enseignement	EDI	Cadre/Cat A	Nouvelle-Aquitaine	
PROFESSEUR DE LETTRES MODERNES	Enseignement	EDI	Cadre/Cat A	Nouvelle-Aquitaine	Entre 1 500 et 1 749 €
PROFESSEUR D'HISTOIRE-GÉOGRAPHIE	Enseignement	EDI	Cadre/Cat A	Nouvelle-Aquitaine	Entre 1 250 et 1 500 €
PROFESSEUR D'HISTOIRE-GÉOGRAPHIE	Enseignement	EDI	Cadre/Cat A	Nouvelle-Aquitaine	
TECHNICIEN DE FOUILLE	Activités spécialisées	EDD	Prof. interm./Cat B	Auvergne-Rhône-Alpes	Entre 1 500 et 1 749 €

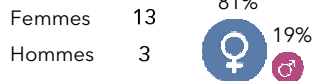
EDI : Emploi à durée indéterminée
EDD : Emploi à durée déterminée

Taux de retour : 66,7%

Diplômés : 24

Répondants : 16

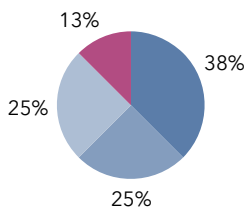
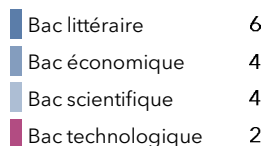
Genre



Age au diplôme

Moyenne = 24 ans Médiane = 24 ans
Min = 23 ans Max = 26 ans

Type de bac



0% (0) ont candidaté à des concours après le M2

19% (3) ont poursuivi des études

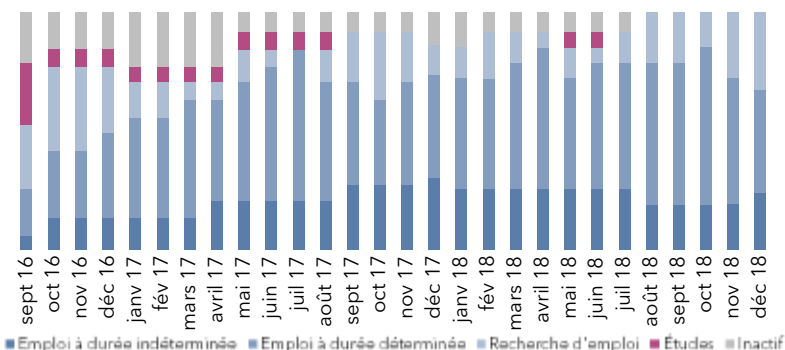
Durée de la poursuite d'études

1 an immédiatement	3	19%
2 ans immédiatement	0	0%
3 ans immédiatement	0	0%
Reprise d'études	0	0%

Type de poursuite immédiate

Autre Master 2	1
Autre	2

Parcours des diplômés




Situation au 1er décembre 2018 des diplômés



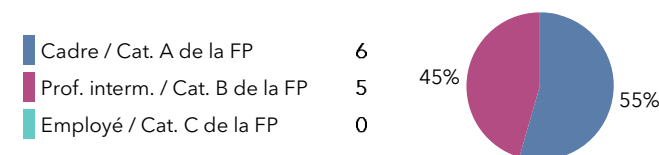
Le taux d'insertion est de 68,8 %

L'emploi occupé par les diplômés au 1er décembre 2018

Type de contrat de travail

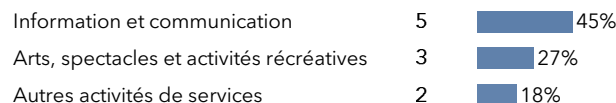


Professions et catégories socioprofessionnelles



Le taux d'emploi à durée indéterminée est de 36 %

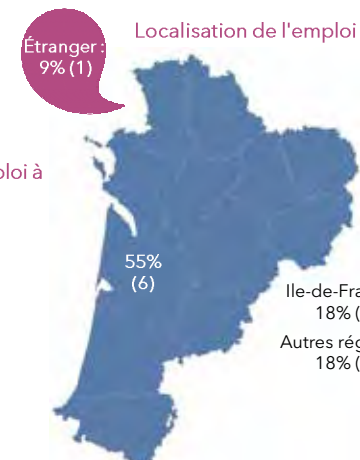

Les principaux secteurs d'activité de l'employeur



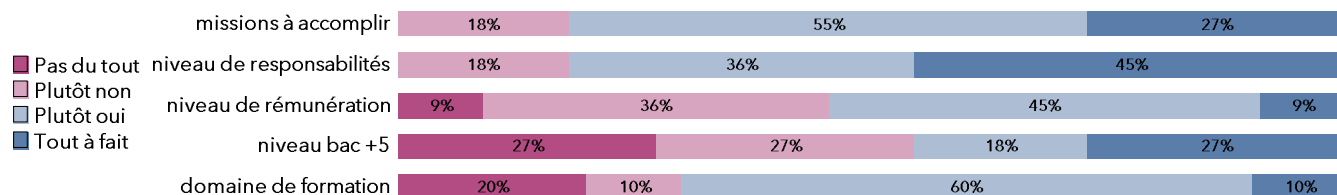
Salaire net mensuel (pour un emploi à temps plein en France)

Données non significatives

Les principaux domaines métiers



Satisfaction de l'emploi et adéquation emploi/formation



**Master promotion 2016
Emploi au 1^{er} décembre 2018**

Libellé de l'emploi	Secteur d'activité de l'employeur	Contrat	PSC	Région de l'emploi	Salaire net mensuel
Mention Humanités numériques					
Conception, production multimédia					
AUTO ENTREPRENEUR / COMMUNICATION	Information et communication	EDI	Cadre/Cat A	Nouvelle-Aquitaine	
CHARGÉ DE PROJET	Arts, spectacles et activités récréatives	EDD	Cadre/Cat A	Grand Est	
DIRECTEUR ARTISTIQUE	Information et communication	EDI	Cadre/Cat A	Ile-de-France	Entre 1 750 et 1 999 €
PROGRAMMATEUR INFORMATIQUE	Information et communication	EDI	Cadre/Cat A	Occitanie	Entre 1 500 et 1 749 €
RESPONSABLE COMMUNICATION	Activités spécialisées	EDI	Cadre/Cat A	Nouvelle-Aquitaine	
Création, cinéma interactif					
ADMINISTRATEUR	Arts, spectacles et activités récréatives	EDD	Prof. interm./Cat B	Nouvelle-Aquitaine	
ANIMATEUR	Autres activités de services	EDD	Prof. interm./Cat B	Nouvelle-Aquitaine	
ANIMATEUR PÉRISCOLAIRE	Autres activités de services	EDD	Prof. interm./Cat B	Nouvelle-Aquitaine	
ASSISTANT À LA PROGRAMMATION	Arts, spectacles et activités récréatives	EDD	Prof. interm./Cat B	Étranger	
ASSISTANT DE RÉDACTION	Information et communication	EDD	Prof. interm./Cat B	Ile-de-France	Entre 1 750 et 1 999 €
RESPONSABLE CINÉMA	Information et communication	EDD	Cadre/Cat A	Nouvelle-Aquitaine	Moins de 1 250 €

EDI : Emploi à durée indéterminée
EDD : Emploi à durée déterminée

Taux de retour : 82,4%

Diplômés : 17

Répondants : 14

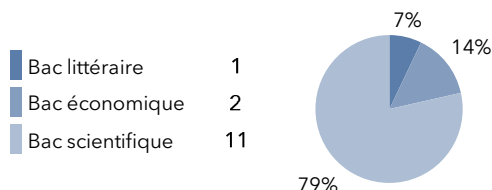
Genre

Femmes	6	43%	57%
Hommes	8		

Age au diplôme

Moyenne = 25 ans Médiane = 25 ans
Min = 23 ans Max = 27 ans

Type de bac



0% (0) ont candidaté à des concours après le M2

7% (1) ont poursuivi des études

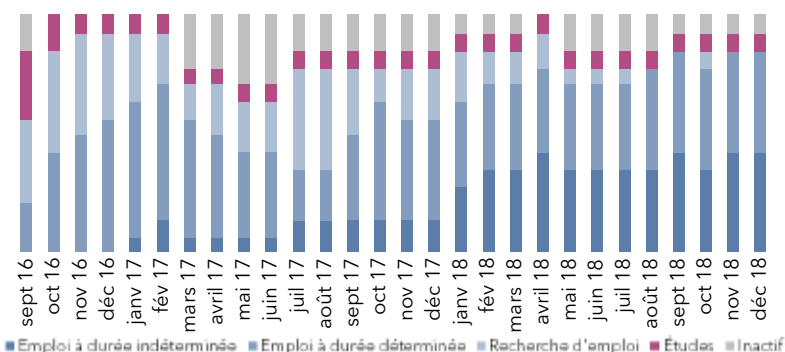
Durée de la poursuite d'études

Type de poursuite immédiate

1 an immédiatement	0	0%
2 ans immédiatement	0	0%
3 ans immédiatement	1	7%
Reprise d'études	0	0%

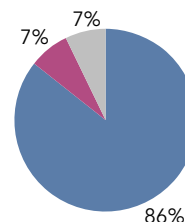
Doctorat	1
----------	---

Parcours des diplômés



Situation au 1er décembre 2018 des diplômés

En emploi	12
En recherche d'emploi	0
En études	1
Inactif	1



Le taux d'insertion est de 100 %

L'emploi occupé par les diplômés au 1er décembre 2018

Type de contrat de travail

CDI	2	17%
Prof. libérale, indépendant	3	25%
Fonctionnaire	1	8%
Emploi à durée déterminée	6	50%

Le taux d'emploi à durée indéterminée est de 50 %

Professions et catégories socioprofessionnelles

Cadre / Cat. A de la FP	9	75%
Prof. interm. / Cat. B de la FP	3	25%
Employé / Cat. C de la FP	0	

Les principaux secteurs d'activité de l'employeur

Enseignement	3	25%
Arts, spectacles et activités récréatives	3	25%
Activités spécialisées	2	17%

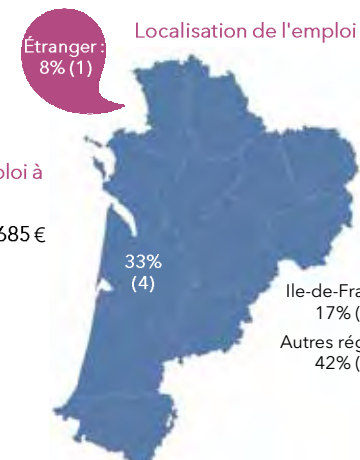
Salaire net mensuel (pour un emploi à temps plein en France)

Moyenne = 1771€ Médiane = 1685€
Min = 1300€ Max = 2630€

Répondants : 73 % (8 / 11)

Les principaux domaines métiers

Information/communication	3	25%
Arts/culture	3	25%
Sport/loisir/animation	1	8%



Satisfaction de l'emploi et adéquation emploi/formation

missions à accomplir	8%	25%	67%
niveau de responsabilités	8%	50%	42%
niveau de rémunération	33%	33%	33%
niveau bac +5	8%	8%	42%
domaine de formation		58%	42%

**Master promotion 2016
Emploi au 1^{er} décembre 2018**

Libellé de l'emploi	Secteur d'activité de l'employeur	Contrat	PSC	Région de l'emploi	Salaire net mensuel
Mention Information et médiation scientifique et technique					
Histoire, philosophie des sciences - Médiation des sciences					
ANIMATEUR	Arts, spectacles et activités récréatives	EDI	Prof. interm./Cat B	Occitanie	Entre 1 250 et 1 500 €
CHARGÉ D'ÉTUDES	Activités spécialisées	EDI	Cadre/Cat A	Provence-Alpes-Côte d'Azur	2 000 € et plus
CHARGÉ DE COMMUNICATION	Enseignement	EDD	Cadre/Cat A	Ile-de-France	Entre 1 750 et 1 999 €
CHARGÉ DE MÉDIATION SCIENTIFIQUE	Enseignement	EDD	Cadre/Cat A	Nouvelle-Aquitaine	Entre 1 500 et 1 749 €
GESTIONNAIRE DE PROJET / CHARGÉ DE COMMUNICATION	Activités spécialisées	EDD	Cadre/Cat A	Occitanie	Entre 1 500 et 1 749 €
JOURNALISTE	Information et communication	EDD	Cadre/Cat A	Nouvelle-Aquitaine	
MUSÉOGRAPHE	Arts, spectacles et activités récréatives	EDD	Prof. interm./Cat B	Occitanie	
PHOTOGRAPHE / GRAPHISTE / RÉDACTEUR	Arts, spectacles et activités récréatives	EDI	Cadre/Cat A	Nouvelle-Aquitaine	
PROFESSEUR EN PROGRAMMATION	Enseignement	EDI	Cadre/Cat A	Étranger	
RESPONSABLE COMMUNICATION	Autres activités de services	EDI	Cadre/Cat A	Bretagne	Entre 1 750 et 1 999 €
TECHNICIEN DE COLLECTIONS	Administration publique	EDI	Prof. interm./Cat B	Nouvelle-Aquitaine	Entre 1 250 et 1 500 €
VÉTÉRINAIRE	Administration publique	EDD	Cadre/Cat A	Ile-de-France	2 000 € et plus

EDI : Emploi à durée indéterminée
EDD : Emploi à durée déterminée

Taux de retour : 70%

Diplômés : 10

Répondants : 7

Genre

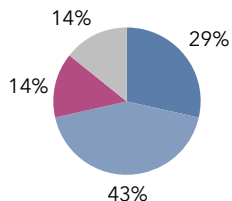
Femmes 4 57% 43%
Hommes 3

Age au diplôme

Moyenne = 25 ans Médiane = 24 ans
Min = 23 ans Max = 27 ans

Type de bac

Bac littéraire 2
Bac économique 3
Bac technologique 1
Titre étranger 1



14% (1) ont candidaté à des concours après le M2

	Candidats	Tx de candidature	Lauréats	Tx de réussite net
Enseignement	0			
Administration	1	14%	0	0%
Total	1	14%	0	0%

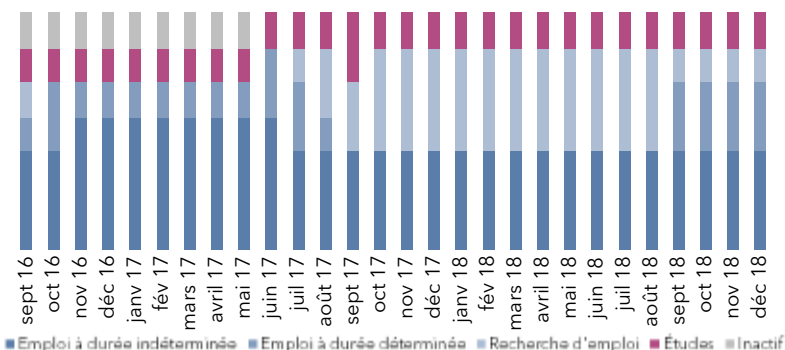
43% (3) ont poursuivi des études

Durée de la poursuite d'études

Type de poursuite immédiate

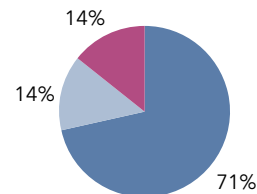
1 an immédiatement	1	14%	Autre Master 2	1
2 ans immédiatement	0	0%		
3 ans immédiatement	0	0%		
Reprise d'études	2	29%		

Parcours des diplômés



Situation au 1er décembre 2018 des diplômés

En emploi 5
En recherche d'emploi 1
En études 1
Inactif 0



Formations suivies

Autre 1

Le taux d'insertion est de 83,3 %

L'emploi occupé par les diplômés au 1er décembre 2018

Type de contrat de travail

CDI 3 60%
Prof. libérale, indépendant 0 0%
Fonctionnaire 0 0%
Emploi à durée déterminée 2 40%

Professions et catégories socioprofessionnelles

Cadre / Cat. A de la FP 4 80%
Prof. interm. / Cat. B de la FP 1 20%
Employé / Cat. C de la FP 0

Le taux d'emploi à durée indéterminée est de 60 %

Les principaux secteurs d'activité de l'employeur

Arts, spectacles et activités récréatives 2 40%
Activités spécialisées 1 20%
Enseignement 1 20%

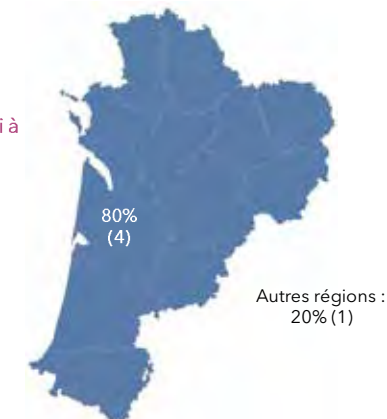
Salaire net mensuel (pour un emploi à temps plein en France)

Données non significatives

Les principaux domaines métiers

Information/communication 3 60%
Administration 1 20%
Arts/culture 1 20%

Localisation de l'emploi



Satisfaction de l'emploi et adéquation emploi/formation

	Pas du tout	Plutôt non	Plutôt oui	Tout à fait
missions à accomplir	0%	0%	80%	20%
niveau de responsabilités	0%	0%	80%	20%
niveau de rémunération	20%	40%	40%	0%
niveau bac +5	20%	40%	20%	20%
domaine de formation	0%	0%	60%	40%

**Master promotion 2016
Emploi au 1^{er} décembre 2018**

Libellé de l'emploi	Secteur d'activité de l'employeur	Contrat	PSC	Région de l'emploi	Salaire net mensuel
Mention Information, communication					
Communication, réseaux et société					
ASSISTANT PÔLE ÉCONOMIE DU LIVRE	Arts, spectacles et activités récréatives	EDI	Prof. interm./Cat B	Nouvelle-Aquitaine	Moins de 1 250 €
CHARGÉ DE COMMUNICATION	Information et communication	EDI	Cadre/Cat A	Nouvelle-Aquitaine	Entre 1 250 et 1 500 €
CHARGÉ DE MISSION	Arts, spectacles et activités récréatives	EDD	Cadre/Cat A	Occitanie	Entre 1 250 et 1 500 €
CHARGÉ ÉVÉNEMENT ET SÉMINAIRE	Enseignement	EDI	Cadre/Cat A	Nouvelle-Aquitaine	Entre 1 500 et 1 749 €
COMMUNITY MANAGER	Activités spécialisées	EDD	Cadre/Cat A	Nouvelle-Aquitaine	

*EDI : Emploi à durée indéterminée
EDD : Emploi à durée déterminée*

Taux de retour : 75%

Diplômés : 32

Répondants : 24

Genre

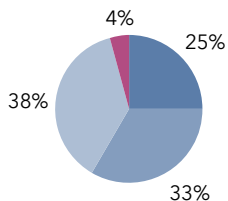
Femmes 12 50% 50%
Hommes 12

Age au diplôme

Moyenne = 25 ans Médiane = 25 ans
Min = 22 ans Max = 28 ans

Type de bac

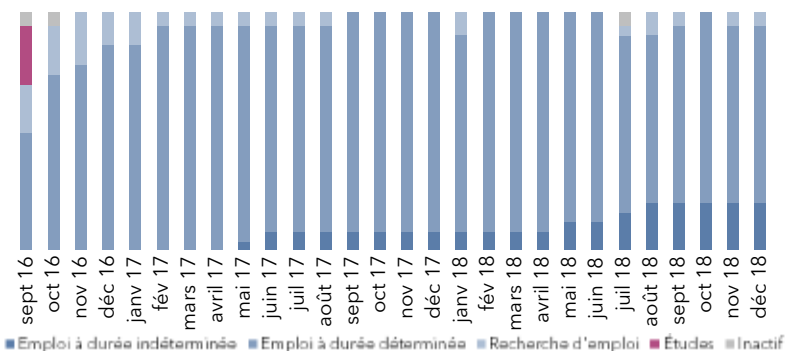
Bac littéraire 6
Bac économique 8
Bac scientifique 9
Bac technologique 1



0% (0) ont candidaté à des concours après le M2

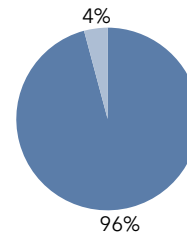
0% (0) ont poursuivi des études

Parcours des diplômés



Situation au 1er décembre 2018 des diplômés

En emploi 23
En recherche d'emploi 1
En études 0
Inactif 0



Le taux d'insertion est de 95,8 %

L'emploi occupé par les diplômés au 1er décembre 2018

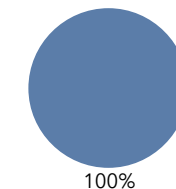
Type de contrat de travail

CDI 5 22%
Prof. libérale, indépendant 0 0%
Fonctionnaire 0 0%
Emploi à durée déterminée 18 78%

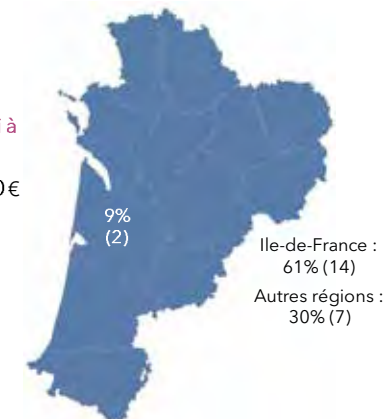
Le taux d'emploi à durée indéterminée est de 22 %

Professions et catégories socioprofessionnelles

Cadre / Cat. A de la FP 23
Prof. interm. / Cat. B de la FP 0
Employé / Cat. C de la FP 0



Localisation de l'emploi



Les principaux secteurs d'activité de l'employeur

Information et communication 21 91%
Activités spécialisées 1 4%
Autres activités de services 1 4%

Salaire net mensuel (pour un emploi à temps plein en France)

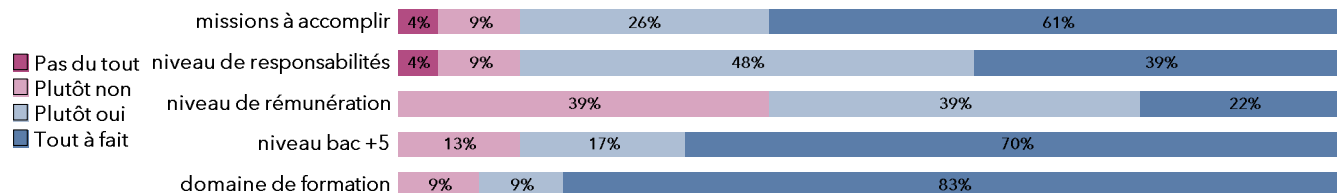
Moyenne = 1919€ Médiane = 2000€
Min = 1200€ Max = 2800€

Répondants : 90% (18 / 20)

Les principaux domaines métiers

Documentation/Édition/journalisme 23 100%

Satisfaction de l'emploi et adéquation emploi/formation



**Master promotion 2016
Emploi au 1^{er} décembre 2018**

Libellé de l'emploi	Secteur d'activité de l'employeur	Contrat	PSC	Région de l'emploi	Salaires net mensuel
Mention Journalisme					
Journalisme					
COLLABORATEUR SPÉCIALISÉ	Information et communication	EDD	Cadre/Cat A	Ile-de-France	Moins de 1 250 €
JOURNALISTE	Information et communication	EDI	Cadre/Cat A	Ile-de-France	Entre 1 750 et 1 999 €
JOURNALISTE	Information et communication	EDI	Cadre/Cat A	Bourgogne-Franche-Comté	2 000 € et plus
JOURNALISTE	Information et communication	EDI	Cadre/Cat A	Hauts-de-France	2 000 € et plus
JOURNALISTE	Information et communication	EDI	Cadre/Cat A	Ile-de-France	Entre 1 750 et 1 999 €
JOURNALISTE	Activités spécialisées	EDI	Cadre/Cat A	Ile-de-France	Entre 1 250 et 1 500 €
JOURNALISTE	Information et communication	EDD	Cadre/Cat A	Ile-de-France	2 000 € et plus
JOURNALISTE	Information et communication	EDD	Cadre/Cat A	Hauts-de-France	2 000 € et plus
JOURNALISTE	Information et communication	EDD	Cadre/Cat A	Ile-de-France	2 000 € et plus
JOURNALISTE	Information et communication	EDD	Cadre/Cat A	Ile-de-France	Entre 1 500 et 1 749 €
JOURNALISTE	Information et communication	EDD	Cadre/Cat A	Nouvelle-Aquitaine	Entre 1 750 et 1 999 €
JOURNALISTE	Information et communication	EDD	Cadre/Cat A	Ile-de-France	
JOURNALISTE	Information et communication	EDD	Cadre/Cat A	Ile-de-France	Moins de 1 250 €
JOURNALISTE	Information et communication	EDD	Cadre/Cat A	Centre-Val de Loire	
JOURNALISTE	Information et communication	EDD	Cadre/Cat A	Ile-de-France	2 000 € et plus
JOURNALISTE	Information et communication	EDD	Cadre/Cat A	Hauts-de-France	
JOURNALISTE	Information et communication	EDD	Cadre/Cat A	Bretagne	
JOURNALISTE	Information et communication	EDD	Cadre/Cat A	Ile-de-France	2 000 € et plus
JOURNALISTE	Information et communication	EDD	Cadre/Cat A	Ile-de-France	2 000 € et plus
JOURNALISTE	Autres activités de services	EDD	Cadre/Cat A	Grand Est	2 000 € et plus
JOURNALISTE / REPORTER	Information et communication	EDD	Cadre/Cat A	Ile-de-France	
JOURNALISTE / REPORTER	Information et communication	EDD	Cadre/Cat A	Ile-de-France	Entre 1 250 et 1 500 €
RÉDACTEUR	Information et communication	EDD	Cadre/Cat A	Nouvelle-Aquitaine	2 000 € et plus

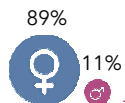
Taux de retour : 85,7%

Diplômés : 21

Répondants : 18

Genre

Femmes 16
Hommes 2

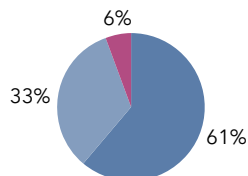


Age au diplôme

Moyenne = 25 ans Médiane = 25 ans
Min = 23 ans Max = 29 ans

Type de bac

Bac littéraire 11
Bac économique 6
Bac technologique 1



17% (3) ont candidaté à des concours après le M2

	Candidats	Tx de candidature	Lauréats	Tx de réussite net
Enseignement	0			
Administration	3	17%	0	0%
Total	3	17%	0	0%

11% (2) ont poursuivi des études

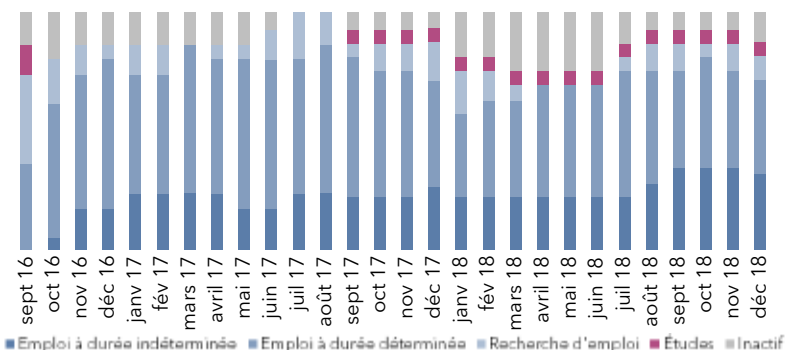
Durée de la poursuite d'études

Type de poursuite immédiate

1 an immédiatement	1	6%
2 ans immédiatement	0	0%
3 ans immédiatement	0	0%
Reprise d'études	1	6%

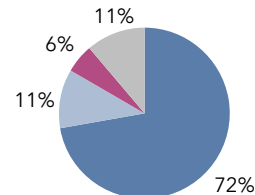
Préparation au concours 1

Parcours des diplômés



Situation au 1er décembre 2018 des diplômés

En emploi 13
En recherche d'emploi 2
En études 1
Inactif 2



Le taux d'insertion est de 86,7 %

L'emploi occupé par les diplômés au 1er décembre 2018

Type de contrat de travail

CDI 5 38%
Prof. libérale, indépendant 1 8%
Fonctionnaire 0 0%
Emploi à durée déterminée 7 54%

Professions et catégories socioprofessionnelles

Cadre / Cat. A de la FP 6 50%
Prof. interm. / Cat. B de la FP 5 42%
Employé / Cat. C de la FP 1 8%

Le taux d'emploi à durée indéterminée est de 46 %

Les principaux secteurs d'activité de l'employeur

Arts, spectacles et activités récréatives 5 42%
Services adm. et de soutien 2 17%
Autres activités de services 2 17%

Salaires net mensuel (pour un emploi à temps plein en France)

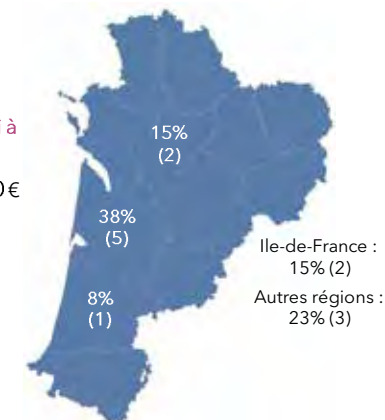
Moyenne = 1541 € Médiane = 1500 €
Min = 1080 € Max = 2170 €

Répondants : 80 % (8 / 10)

Les principaux domaines métiers

Arts/culture 8 67%
Administration 3 25%
Enseignement 1 8%

Localisation de l'emploi



Satisfaction de l'emploi et adéquation emploi/formation

	Pas du tout	Plutôt non	Plutôt oui	Tout à fait
missions à accomplir			33%	67%
niveau de responsabilités	8%	25%	8%	58%
niveau de rémunération	25%	17%	42%	17%
niveau bac +5	8%	17%		75%
domaine de formation	9%			91%

**Master promotion 2016
Emploi au 1^{er} décembre 2018**

Libellé de l'emploi	Secteur d'activité de l'employeur	Contrat	PSC	Région de l'emploi	Salaire net mensuel
Mention Patrimoine et musées					
Régie des œuvres et médiation de l'architecture et du patrimoine					
ASSISTANT À LA RÉGIE DES ŒUVRES	Transports	EDD	Prof. interm./Cat B	Ile-de-France	Moins de 1 250 €
ASSISTANT DE CONSERVATION / CHARGÉ DE MÉDIATION	Arts, spectacles et activités récréatives	EDD	Prof. interm./Cat B	Nouvelle-Aquitaine	
ASSISTANT DE PÔLE	Arts, spectacles et activités récréatives	EDI	Prof. interm./Cat B	Nouvelle-Aquitaine	Entre 1 250 et 1 500 €
CHARGÉ DE CONSERVATION ET VALORISATION DU PATRIMOINE	Administration publique	EDD	Cadre/Cat A	Nouvelle-Aquitaine	Entre 1 750 et 1 999 €
CHARGÉ DE PROJET CULTUREL	Arts, spectacles et activités récréatives	EDI	Cadre/Cat A	Ile-de-France	2 000 € et plus
COORDINATEUR DE SERVICE DE MÉDIATION CULTURELLE	Autres activités de services	EDI	Cadre/Cat A	Nouvelle-Aquitaine	Entre 1 500 et 1 749 €
CRÉATEUR	Services adm. et de soutien	EDI	Cadre/Cat A	Bretagne	Entre 1 750 et 1 999 €
GUIDE CONFÉRENCIER	Services adm. et de soutien	EDD	Cadre/Cat A	Nouvelle-Aquitaine	
MÉDIATEUR CULTUREL	Arts, spectacles et activités récréatives	EDD	Prof. interm./Cat B	Nouvelle-Aquitaine	
RÉGISSEUR D'ŒUVRES	Arts, spectacles et activités récréatives	EDD	Prof. interm./Cat B	Nouvelle-Aquitaine	
RESPONSABLE DE SERVICE	Autres activités de services	EDI	Cadre/Cat A	Pays de la Loire	Entre 1 250 et 1 500 €
SECRÉTAIRE	Activités spécialisées	EDI	Employé/Cat C	Centre-Val de Loire	Moins de 1 250 €
		EDD		Nouvelle-Aquitaine	


EDI : Emploi à durée indéterminée
EDD : Emploi à durée déterminée

Taux de retour : 70,6%

Diplômés : 17

Répondants : 12

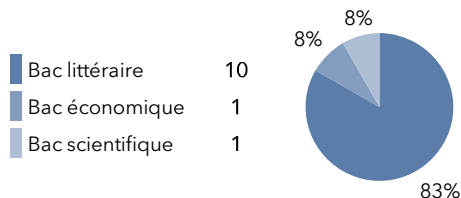
Genre



Age au diplôme

Moyenne = 25 ans Médiane = 25 ans
Min = 23 ans Max = 30 ans

Type de bac



58% (7) ont candidaté à des concours après le M2

	Candidats	Tx de candidature	Lauréats	Tx de réussite net
Enseignement	7	58%	3	43%
Administration	0			
Total	7	58%	3	43%

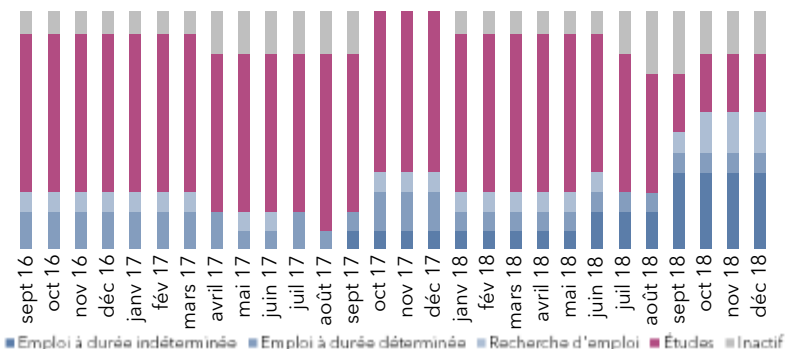
83% (10) ont poursuivi des études

Durée de la poursuite d'études

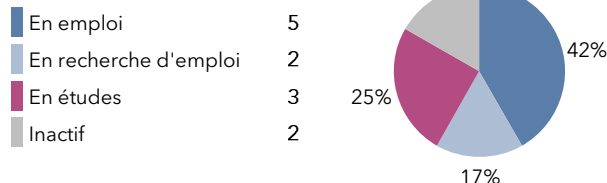
Type de poursuite immédiate

1 an immédiatement	1	8%	Doctorat	1
2 ans immédiatement	4	33%	Master MEEF	3
3 ans immédiatement	3	25%	Préparation au concours	3
Reprise d'études	2	17%	Autre	1

Parcours des diplômés

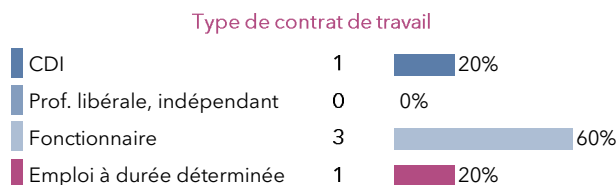


Situation au 1er décembre 2018 des diplômés



Le taux d'insertion est de 71,4 %

L'emploi occupé par les diplômés au 1er décembre 2018



Le taux d'emploi à durée indéterminée est de 80 %

Les principaux secteurs d'activité de l'employeur




Les principaux domaines métiers



Formations suivies

Doctorat	1
Préparation au concours	1
Autre	1

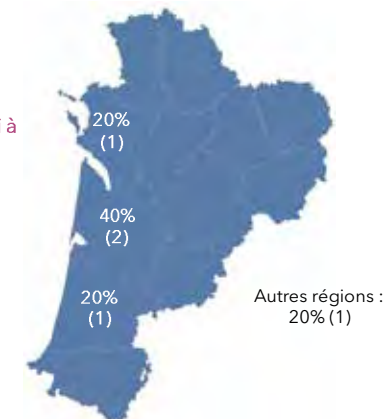
Professions et catégories socioprofessionnelles



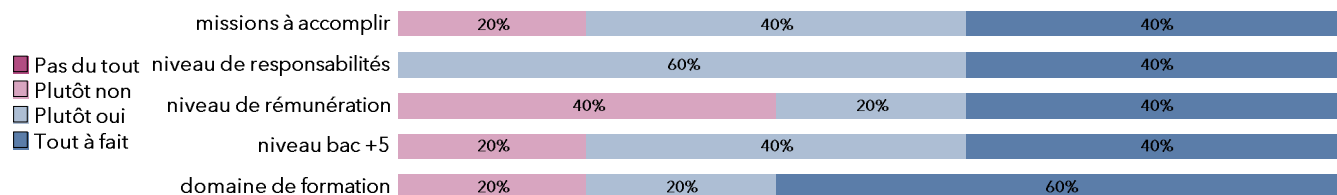
Localisation de l'emploi

Salaire net mensuel (pour un emploi à temps plein en France)

Données non significatives



Satisfaction de l'emploi et adéquation emploi/formation



**Master promotion 2016
Emploi au 1^{er} décembre 2018**

Libellé de l'emploi	Secteur d'activité de l'employeur	Contrat	PSC	Région de l'emploi	Salaire net mensuel
Mention Philosophie					
Soin, éthique et santé - Philosophie sur la nature, l'Homme et la société					
AGENT DE BIBLIOTHÈQUES	Enseignement	EDD	Employé/Cat C	Nouvelle-Aquitaine	
GUIDE / MARIN	Arts, spectacles et activités récréatives	EDI	Prof. interm./Cat B	Nouvelle-Aquitaine	
PROFESSEUR DE PHILOSOPHIE	Enseignement	EDI	Cadre/Cat A	Nouvelle-Aquitaine	Entre 1 500 et 1 749 €
PROFESSEUR DE PHILOSOPHIE	Enseignement	EDI	Cadre/Cat A	Grand Est	
PROFESSEUR DE PHILOSOPHIE	Enseignement	EDI	Cadre/Cat A	Nouvelle-Aquitaine	Entre 1 500 et 1 749 €


EDI : Emploi à durée indéterminée
EDD : Emploi à durée déterminée

Taux de retour : 60%

Diplômés : 10

Répondants : 6

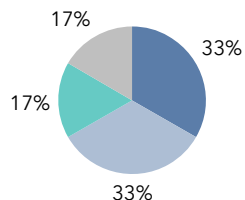
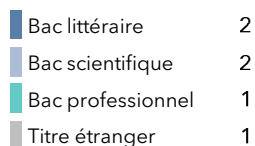
Genre



Age au diplôme

Moyenne = 26 ans Médiane = 26 ans
Min = 25 ans Max = 28 ans

Type de bac



50% (3) ont candidaté à des concours après le M2

	Candidats	Tx de candidature	Lauréats	Tx de réussite net
Enseignement	3	50%	2	67%
Administration	0			
Total	3	50%	2	67%

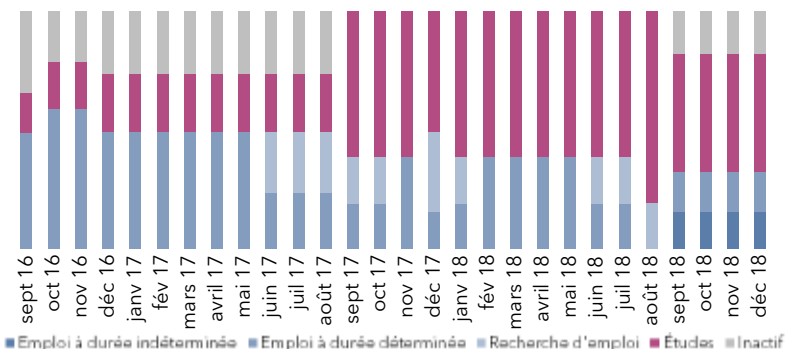
83% (5) ont poursuivi des études

Durée de la poursuite d'études

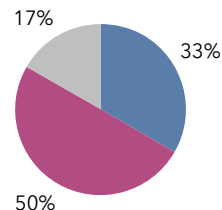
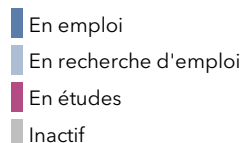
Type de poursuite immédiate

1 an immédiatement	0	0%	Doctorat	1
2 ans immédiatement	1	17%	Autre	1
3 ans immédiatement	1	17%		
Reprise d'études	3	50%		

Parcours des diplômés



Situation au 1er décembre 2018 des diplômés



Formations suivies

Doctorat	2
Autre	1

Le taux d'insertion est de 100 %

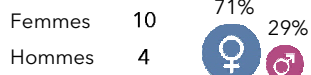
Les effectifs de diplômés en emploi sont insuffisants pour décrire les emplois occupés

Taux de retour : 87,5%

Diplômés : 16

Répondants : 14

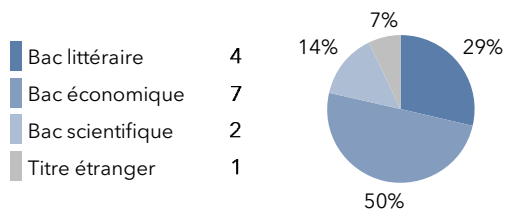
Genre



Age au diplôme

Moyenne = 25 ans Médiane = 25 ans
Min = 23 ans Max = 28 ans

Type de bac



7% (1) ont candidaté à des concours après le M2

	Candidats	Tx de candidature	Lauréats	Tx de réussite net
Enseignement	1	7%	1	100%
Administration	0			
Total	1	7%	1	100%

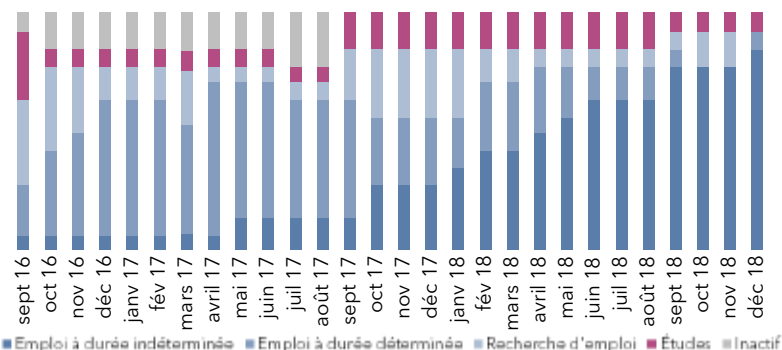
14% (2) ont poursuivi des études

Durée de la poursuite d'études

Type de poursuite immédiate

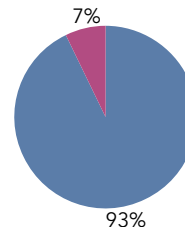
1 an immédiatement	0	0%	Autre Master 2	1
2 ans immédiatement	0	0%		
3 ans immédiatement	1	7%		
Reprise d'études	1	7%		

Parcours des diplômés



Situation au 1er décembre 2018 des diplômés

En emploi	13
En recherche d'emploi	0
En études	1
Inactif	0



Le taux d'insertion est de 100 %

L'emploi occupé par les diplômés au 1er décembre 2018

Type de contrat de travail

CDI	10	77%
Prof. libérale, indépendant	1	8%
Fonctionnaire	1	8%
Emploi à durée déterminée	1	8%

Le taux d'emploi à durée indéterminée est de 92 %

Professions et catégories socioprofessionnelles

Cadre / Cat. A de la FP	11	85%
Prof. interm. / Cat. B de la FP	0	
Employé / Cat. C de la FP	2	15%

Les principaux secteurs d'activité de l'employeur

Autres activités de services	8	62%
Commerce	2	15%
Arts, spectacles et activités récréatives	1	8%

Salaire net mensuel (pour un emploi à temps plein en France)

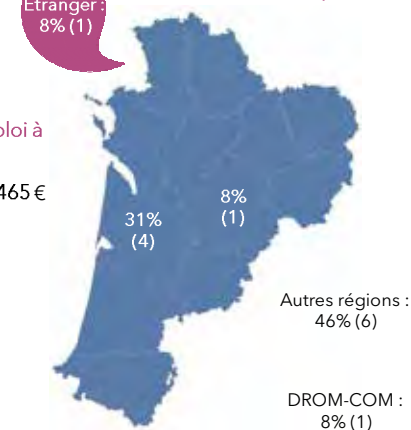
Moyenne = 1603€ Médiane = 1465€
Min = 1200€ Max = 2500€

Répondants : 73 % (8 / 11)

Les principaux domaines métiers

Information/communication	3	23%
Tourisme/hôtellerie/restauration	2	15%
Transport/logistique	1	8%

Localisation de l'emploi



Satisfaction de l'emploi et adéquation emploi/formation

	Pas du tout	Plutôt non	Plutôt oui	Tout à fait
missions à accomplir	8%	8%	54%	31%
niveau de responsabilités	8%	23%	46%	23%
niveau de rémunération	15%	38%	31%	15%
niveau bac +5	15%	15%	54%	15%
domaine de formation	15%	23%	38%	23%

**Master promotion 2016
Emploi au 1^{er} décembre 2018**

Libellé de l'emploi	Secteur d'activité de l'employeur	Contrat	PSC	Région de l'emploi	Salaires net mensuel
Mention Tourisme					
Aménagement et gestion des équipements touristiques					
CHARGÉ D'ANIMATION NUMÉRIQUE	Autres activités de services	EDI	Cadre/Cat A	Grand Est	Entre 1 250 et 1 500 €
CHARGÉ DE COMMUNICATION	Autres activités de services	EDI	Cadre/Cat A	Bretagne	Entre 1 250 et 1 500 €
CHARGÉ DE COMMUNICATION-RELATIONS PARTENAIRES	Autres activités de services	EDI	Cadre/Cat A	Nouvelle-Aquitaine	
CHARGÉ DE DÉVELOPPEMENT	Arts, spectacles et activités récréatives	EDD	Cadre/Cat A	Hauts-de-France	2 000 € et plus
CHARGÉ DE DÉVELOPPEMENT TOURISTIQUE	Autres activités de services	EDI	Cadre/Cat A	Normandie	Entre 1 250 et 1 500 €
CHARGÉ DE PROPRIÉTÉS VITICOLES / CHARGÉ ÉVÉNEMENTIEL	Commerce	EDI	Cadre/Cat A	Nouvelle-Aquitaine	
CHARGÉ DE STRATÉGIE DIGITALE	Autres activités de services	EDI	Cadre/Cat A	Pays de la Loire	Entre 1 500 et 1 749 €
CONSEILLER EN COMMERCIALISATION	Autres activités de services	EDI	Cadre/Cat A	Auvergne-Rhône-Alpes	
DIRECTEUR DE PROJETS	Autres activités de services	EDI	Cadre/Cat A	Étranger	
EMPLOYÉ POLYVALENT	Hébergement et restauration	EDI	Employé/Cat C	Nouvelle-Aquitaine	Entre 1 250 et 1 500 €
MANAGER EN COMMUNICATION	Autres activités de services	EDI	Cadre/Cat A	Nouvelle-Aquitaine	
PROFESSEUR D'ANGLAIS	Enseignement	EDI	Cadre/Cat A	DROM-COM	2 000 € et plus
	Commerce	EDI	Employé/Cat C	Nouvelle-Aquitaine	Moins de 1 250 €

EDI : Emploi à durée indéterminée
EDD : Emploi à durée déterminée

Taux de retour : 78,1%

Diplômés : 32

Répondants : 25

Genre

Femmes 15 60% 40%
Hommes 10

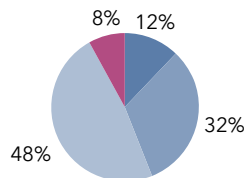


Age au diplôme

Moyenne = 25 ans Médiane = 25 ans
Min = 24 ans Max = 27 ans

Type de bac

Bac littéraire 3
Bac économique 8
Bac scientifique 12
Bac technologique 2



12% (3) ont candidaté à des concours après le M2

	Candidats	Tx de candidature	Lauréats	Tx de réussite net
Enseignement	0			
Administration	3	12%	0	0%
Total	3	12%	0	0%

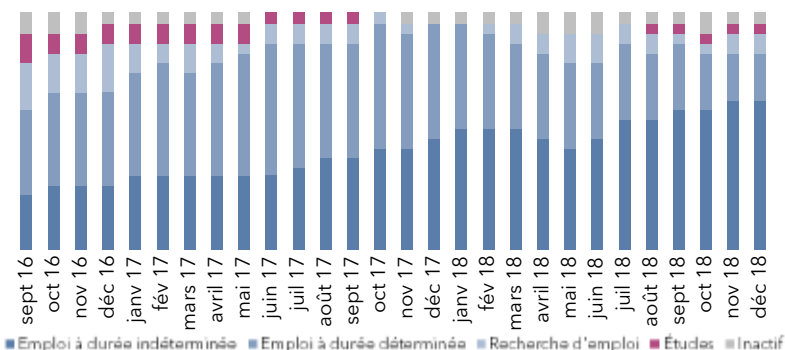
16% (4) ont poursuivi des études

Durée de la poursuite d'études

Type de poursuite immédiate

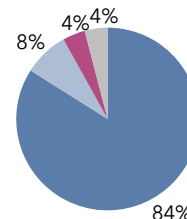
1 an immédiatement	2	8%	Autre Master 2	1
2 ans immédiatement	0	0%		
3 ans immédiatement	0	0%		
Reprise d'études	2	8%		

Parcours des diplômés



Situation au 1er décembre 2018 des diplômés

En emploi 21
En recherche d'emploi 2
En études 1
Inactif 1



Le taux d'insertion est de 91,3 %

L'emploi occupé par les diplômés au 1er décembre 2018

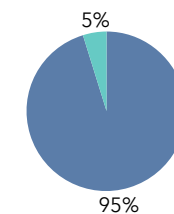
Type de contrat de travail

CDI 13 62%
Prof. libérale, indépendant 1 5%
Fonctionnaire 2 10%
Emploi à durée déterminée 5 24%

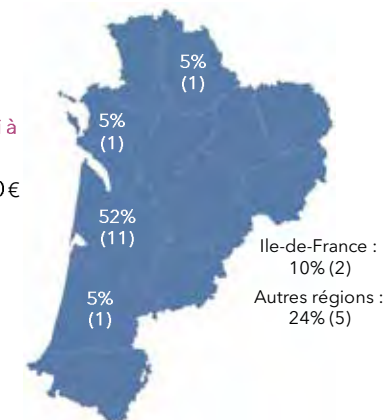
Le taux d'emploi à durée indéterminée est de 76 %

Professions et catégories socioprofessionnelles

Cadre / Cat. A de la FP 20
Prof. interm. / Cat. B de la FP 0
Employé / Cat. C de la FP 1



Localisation de l'emploi



Les principaux secteurs d'activité de l'employeur

Activités spécialisées 7 33%
Administration publique 6 29%
Activités immobilières 2 10%

Salaire net mensuel (pour un emploi à temps plein en France)

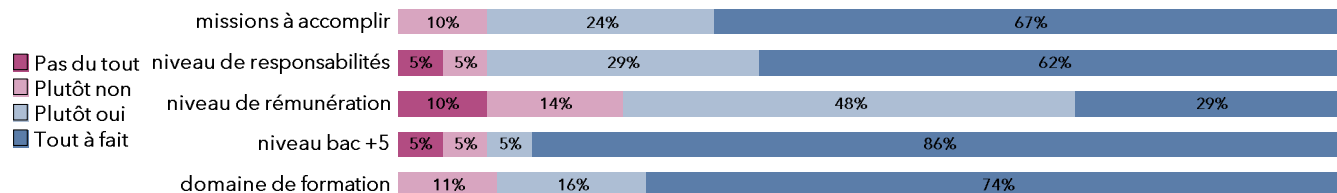
Moyenne = 1820€ Médiane = 1850€
Min = 1051€ Max = 2500€

Répondants : 90% (19/21)

Les principaux domaines métiers

Administration 11 52%
Architecture/aménagement/urbanisme 9 43%
Agriculture/agronomie/agroalimentaire 1 5%

Satisfaction de l'emploi et adéquation emploi/formation



**Master promotion 2016
Emploi au 1^{er} décembre 2018**

Libellé de l'emploi	Secteur d'activité de l'employeur	Contrat	PSC	Région de l'emploi	Salaires net mensuel
Mention Urbanisme et aménagement					
<i>Paysage et évaluation environnementale dans les projets d'urbanisme et de territoires</i>					
CHARGÉ DE MISSION	Administration publique	EDD	Cadre/Cat A	Nouvelle-Aquitaine	Entre 1 500 et 1 749 €
CHARGÉ D'ÉTUDES	Activités spécialisées	EDI	Cadre/Cat A	Pays de la Loire	
CHARGÉ D'ÉTUDES	Activités spécialisées	EDD	Cadre/Cat A	Provence-Alpes-Côte d'Azur	2 000 € et plus
CHARGÉ D'OPÉRATION	Activités immobilières	EDI	Cadre/Cat A	Nouvelle-Aquitaine	Entre 1 750 et 1 999 €
OUVRIER VITICOLE	Agriculture	EDI	Employé/Cat C	Nouvelle-Aquitaine	Moins de 1 250 €
<i>Urbanisme : stratégie, projets, maîtrise d'ouvrage</i>					
CHARGÉ DE PROJET	Services adm. et de soutien	EDI	Cadre/Cat A	Nouvelle-Aquitaine	Entre 1 750 et 1 999 €
CHARGÉ DE PROJET	Activités spécialisées	EDI	Cadre/Cat A	Nouvelle-Aquitaine	2 000 € et plus
CHARGÉ DE PROJET	Administration publique	EDD	Cadre/Cat A	Pays de la Loire	Entre 1 750 et 1 999 €
CHARGÉ D'ÉTUDES	Activités spécialisées	EDI	Cadre/Cat A	Nouvelle-Aquitaine	Entre 1 250 et 1 500 €
CHARGÉ D'ÉTUDES	Activités spécialisées	EDI	Cadre/Cat A	Nouvelle-Aquitaine	Entre 1 750 et 1 999 €
CHARGÉ D'OPÉRATION	Administration publique	EDI	Cadre/Cat A	Ile-de-France	Entre 1 750 et 1 999 €
CHARGÉ D'OPÉRATION	Activités immobilières	EDI	Cadre/Cat A	Nouvelle-Aquitaine	Entre 1 750 et 1 999 €
CHARGÉ D'OPÉRATION ET D'ÉTUDES	Santé humaine et action sociale	EDI	Cadre/Cat A	Nouvelle-Aquitaine	Entre 1 500 et 1 749 €
CHARGÉ D'OPÉRATION ET D'ÉTUDES	Santé humaine et action sociale	EDD	Cadre/Cat A	Nouvelle-Aquitaine	Entre 1 500 et 1 749 €
CHARGÉ D'OPÉRATION FONCIÈRE	Administration publique	EDI	Cadre/Cat A	Nouvelle-Aquitaine	
CHEF DE PROJET	Autres activités de services	EDI	Cadre/Cat A	Centre-Val de Loire	Entre 1 750 et 1 999 €
CHEF DE PROJET	Activités spécialisées	EDI	Cadre/Cat A	Ile-de-France	2 000 € et plus
DIRECTEUR DE PROJET	Administration publique	EDD	Cadre/Cat A	Centre-Val de Loire	Entre 1 750 et 1 999 €
RESPONSABLE DÉVELOPPEMENT IMMOBILIER	Construction	EDI	Cadre/Cat A	Nouvelle-Aquitaine	2 000 € et plus
RESPONSABLE DU SERVICE URBANISME	Administration publique	EDI	Cadre/Cat A	Nouvelle-Aquitaine	Entre 1 750 et 1 999 €
URBANISTE	Activités spécialisées	EDI	Cadre/Cat A	Nouvelle-Aquitaine	Moins de 1 250 €

EDI : Emploi à durée indéterminée
EDD : Emploi à durée déterminée

Les diplômés d'un master MEEF issus de la formation initiale

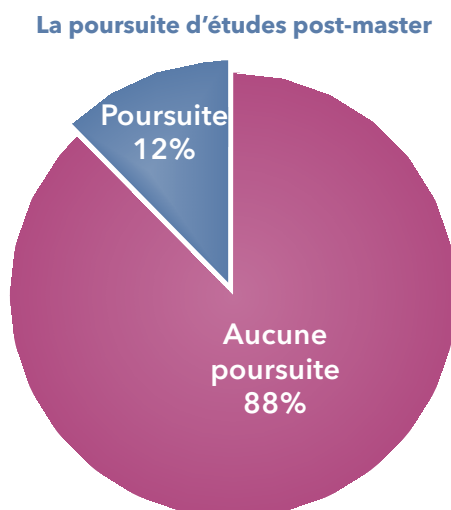
86 diplômés de la promotion 2016 ont été enquêtés, **73** d'entre eux ont répondu, soit un taux de retour de **84,9 %**.

LE PARCOURS DES DIPLÔMÉS

Nous nous intéressons dans cette partie à la poursuite d'études post-master ainsi qu'aux concours passés par les diplômés, avant et après l'obtention de leur master, avant de retracer, mois par mois, la situation des diplômés entre septembre 2016 et décembre 2018.

► La poursuite d'études

Au cours des 30 mois suivant l'obtention de leur master, **12 %** des diplômés ont poursuivi des études : 5 % ont poursuivi pendant 1 an et 7 % ont repris des études après 1 ou 2 ans d'arrêt.



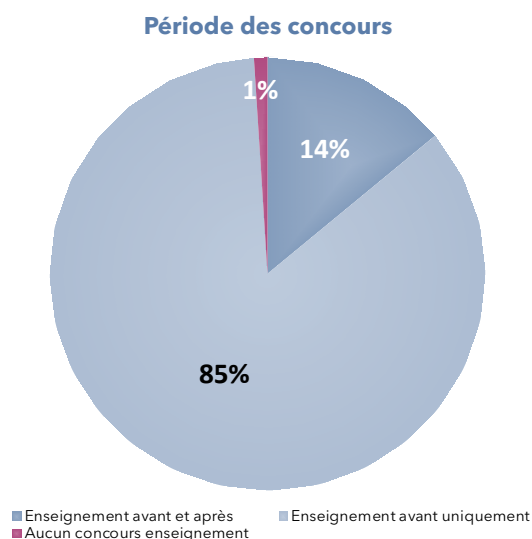
Source : Enquête Master 2 promotion 2016

Il s'agit en quasi totalité de préparation au concours (agrégation).

Entre la promotion 2014 et la promotion 2016, on remarque une très forte diminution de la poursuite d'études, passant de 51 % à 12 %. Cela est dû à la mise en place de la réforme de la formation des enseignants à partir de la rentrée 2013, les diplômés 2016 étant la deuxième promotion de sortants de master « Métiers de l'enseignement, de l'éducation et de la formation ».

► Les concours

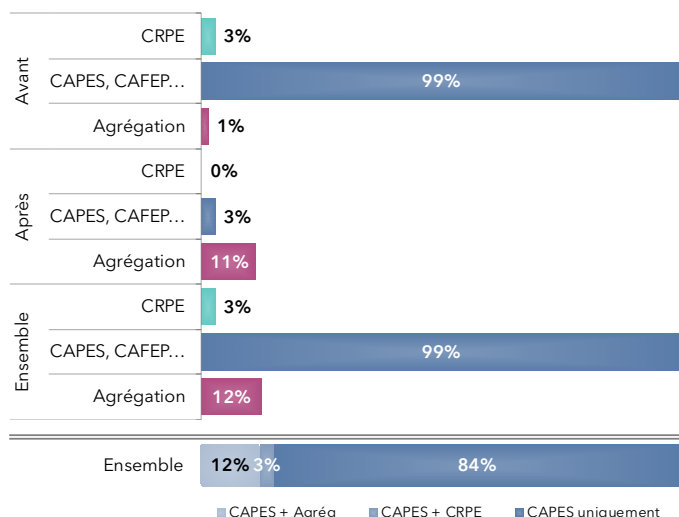
99 % des diplômés ont candidaté à moins un concours de l'enseignement : 14 % des diplômés ont passé un concours après leur master, en plus de ceux passés avant. Il s'agit de l'agrégation dans 80 % des cas.



Source : Enquête Master 2 promotion 2016

LE PARCOURS DES DIPLÔMES

Types de concours



Source : Enquête Master 2 promotion 2016

Avant l'obtention de leur master, 99 % des diplômés ont candidaté au CAPES/CAFEP. Parallèlement, 4 % se sont présentés à un autre concours de l'enseignement (Agrégation et/ou CRPE).

Après l'obtention de leur diplôme, tous ont candidaté à un concours d'enseignement du second degré : 11 % à l'agrégation, 3 % au CAPES/CAFEP.

Au final, 99 % des diplômés ont candidaté au CAPES/CAFEP, 12 % à l'agrégation et 3 % au CRPE. 15 % se sont présentés à au moins deux types de concours (CAPES/ Agrégation, CAPES/CRPE).

La réussite la plus importante concerne le CAPES/CAFEP. En effet, en dehors des attentes de résultats au moment de l'enquête, 97 % des candidats sont lauréats.

Au final, 97 % des diplômés ont connu le succès. Le taux de réussite net¹ est de 97 % pour les concours passés avant ou pendant le master 2 et de 40 % pour les concours post-master 2 : cette diminution de la réussite s'explique par une proportion plus importante de candidats à l'agrégation dont le taux de réussite est faible.

Résultats aux concours

	Avant et pendant M2		Après M2				Ensemble
	Réussi	Non réussi	Réussi	Non réussi	En cours	Taux de réussite net	Taux de réussite net
CRPE	0/2	2/2	-	-	-	-	0 %
CAPES, CAFEP...	97 %	3 %	0/2	2/2	0/2	0/2	97 %
Agrégation	0/1	1/1	50 %	50 %	0 %	50 %	44 %
Ensemble	97 %	3 %	40 %	60 %	0 %	40 %	97 %

Source : Enquête master 2 promotion 2016

¹ Tous les taux de réussite sont donnés en excluant du calcul les concours en attente de résultats.

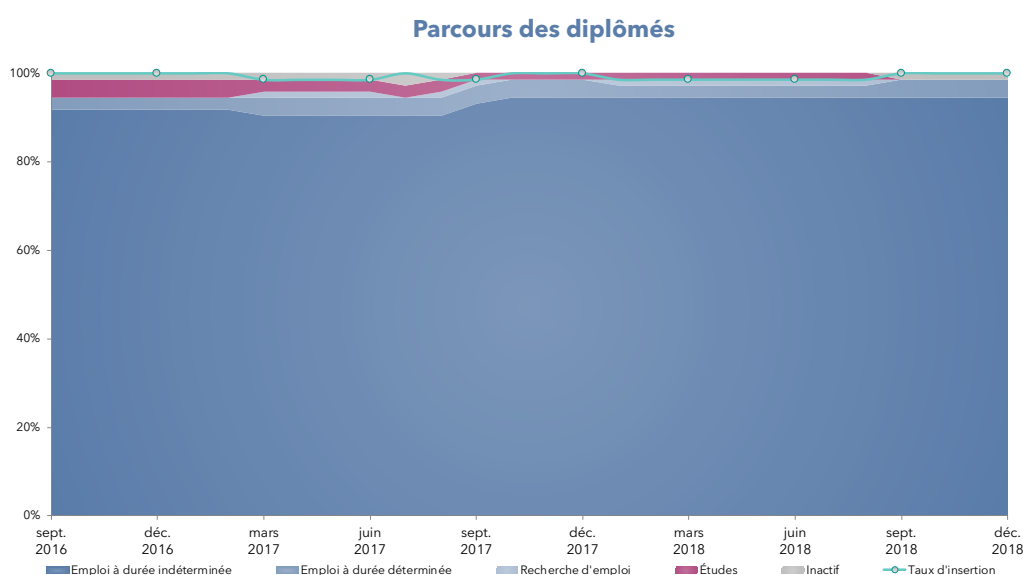
LE PARCOURS DES DIPLÔMÉS

Le parcours depuis l'obtention du diplôme

Le graphique ci-dessous permet de connaître, mois par mois, la situation des diplômés entre septembre 2016 et le 1^{er} décembre 2018.

L'entrée sur le marché du travail se fait par paliers en septembre du fait des prises de poste dans l'enseignement. En effet, immédiatement après l'obtention de leur master 2, **89 %** des diplômés sont en emploi, **1 %** en recherche d'emploi, soit un taux d'insertion de **99 %**. De plus, **10 %** poursuivent des études l'année suivant l'obtention de leur master 2 MEEF, soit en docotrat soit en préparation à l'agrégation.

On remarque une relative stabilité des parcours les 2 années suivantes.



Source : Enquête Master 2 promotion 2016

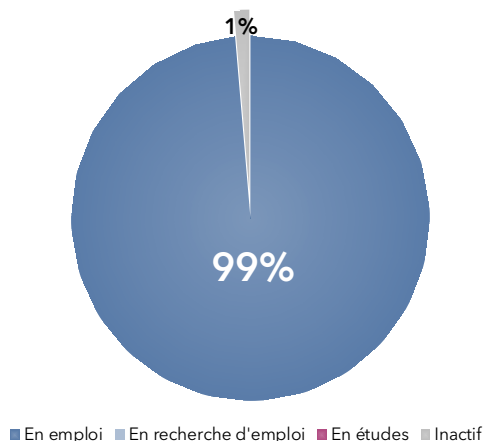
A l'issue du master :

- **12 %** ont poursuivi ou repris leurs études
- **99 %** ont passé au moins un concours pour un taux de réussite net de **97 %**

L'INSERTION DES DIPLÔMÉS

► La situation des diplômés au 1^{er} décembre 2018

Situation au 1^{er} décembre 2018



Au 1^{er} décembre 2018, soit 30 mois après l'obtention de leur Master 2, **99 %** des diplômés sont en emploi et 1 % est inactif.

Calculé sur l'effectif des étudiants en emploi ou en recherche d'emploi, le taux d'insertion s'établit à **100 %**.

Quelle que soit la situation des diplômés au moment de l'enquête, le principal mode d'obtention du premier emploi est la réussite à un concours (95 %), suivi des candidatures spontanées (4 %) et des réponses à une annonce (1 %).

Source : Enquête Master 2 promotion 2016

► Les caractéristiques de l'emploi occupé

Employeur et secteur d'activité

Toutes formations confondues, **96 %** des diplômés exercent leurs fonctions dans le secteur public. **96 %** travaillent dans le secteur de l'enseignement (dont 99% en tant que fonctionnaire).

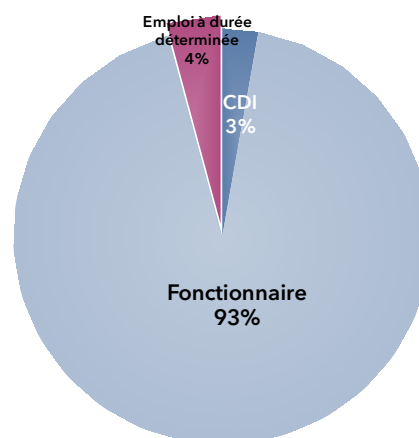
Nature du contrat de travail et quotité travaillée

Dans l'ensemble, **96 %** des diplômés occupent un emploi à durée indéterminée : 3 % en CDI et 93 % en tant que fonctionnaire.

4 % sont en emploi à durée déterminée, en CDD.

94 % des diplômés exercent leurs fonctions à plein temps.

Nature du contrat de travail



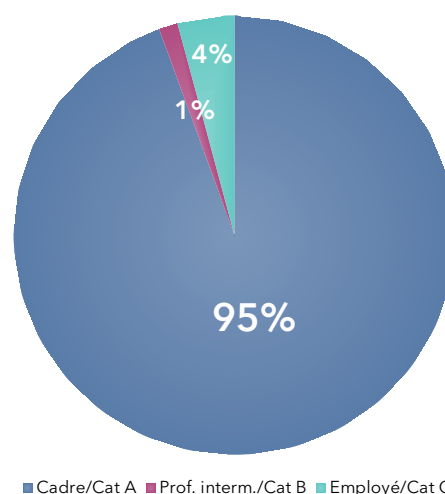
Source : Enquête Master 2 promotion 2016

L'INSERTION DES DIPLÔMÉS

Professions et catégories socioprofessionnelles

Lorsqu'ils sont en emploi, **95 %** des diplômés de master 2 sont cadres ou personnels de catégorie A de la Fonction Publique, 1 % est profession intermédiaire ou catégorie B de la Fonction Publique.

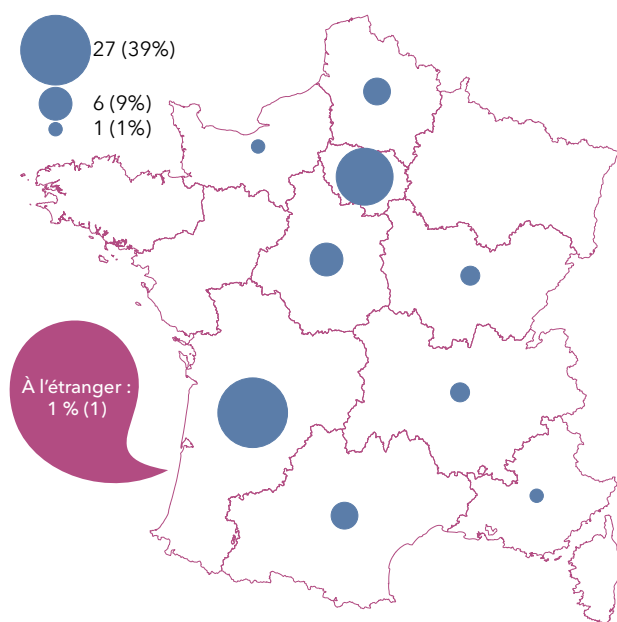
Professions et catégories socioprofessionnelles



Source : Enquête Master 2 promotion 2016

Localisation de l'emploi

Localisation de l'emploi



Source : Enquête Master 2 promotion 2016

Dans l'ensemble, **99 %** des diplômés exercent leur emploi en France. Le taux de rétention régionale est de **39 %**. 26 % travaillent en région parisienne, 1 % en DROM-COM, les autres se répartissant sur l'ensemble du territoire métropolitain.

1 % travaillent à l'étranger.

⁴ Part des diplômés en emploi en Nouvelle-Aquitaine sur l'ensemble des diplômés en emploi

L'INSERTION DES DIPLÔMÉS

Rémunération nette mensuelle (pour un emploi à temps plein en France)

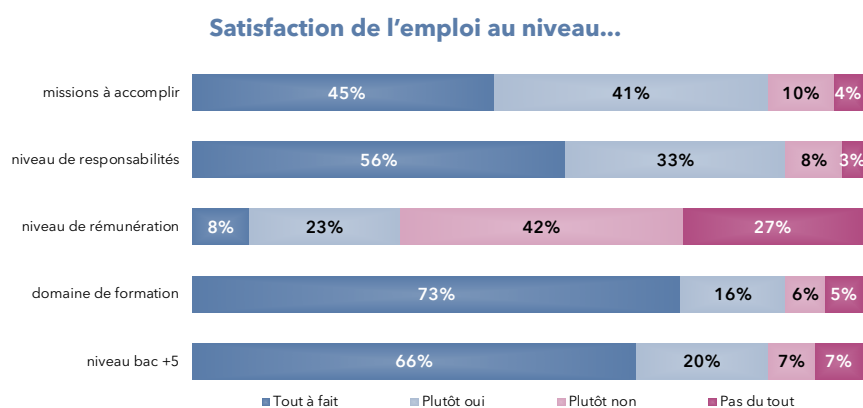
Dans l'ensemble, 87 % des diplômés en emploi à temps plein en France ont renseigné leur salaire net mensuel (hors prime).

Pour un emploi en France à temps plein, le salaire net moyen mensuel s'établit à **1 925 €** et le salaire net médian mensuel à 1 850 €. Les salaires s'échelonnent entre 1 400 € et 3 200 €. 40 % perçoivent 2 000 € et plus.

Satisfaction de l'emploi

Les diplômés sont globalement satisfaits de leur niveau de responsabilités (**89 %**) et des missions qu'ils accomplissent (**86 %**). À l'inverse, le niveau de rémunération suscite davantage d'insatisfaction : 69 % se déclarent plutôt pas, voire pas du tout, satisfaits.

Concernant l'adéquation entre la formation et l'emploi occupé, les diplômés sont satisfaits de l'adéquation entre leur emploi et leur domaine de formation (89 %) et entre leur emploi et leur niveau de diplôme (86 %). Cette satisfaction est confirmée par l'importance du master dans l'obtention de leur emploi. En effet, pour **80 %** des diplômés, le master a joué un rôle non négligeable ou décisif pour obtenir leur emploi.



Source : Enquête Master 2 promotion 2016

► Quelques témoignages

Voici quelques témoignages relatifs à la formation, laissés par les diplômés dans le cadre de l'enquête : « Le master MEEF est très axés sur la réussite au concours du CAPES mais ne prépare pas à la réalité de l'enseignement dans le secondaire » - Master Langues ; « Je recommande la formation et les professeurs qui nous ont beaucoup appris et épaulés durant ces deux années. J'ai acquis un grand nombre de compétences grâce à cette formation » - Master Arts ; « La première année est fondamentale pour réussir le concours du capes et l'université nous prépare idéalement à ce passage obligé. Seulement, l'année de stage est très rude entre les cours à donner, les cours à recevoir, les responsabilités en tant que professeur et le mémoire » - Master Lettres.

FICHES RÉSUMÉES ET RÉPERTOIRES D'EMPLOIS

Rappelons que l'on s'intéresse toujours dans cette partie aux diplômés d'un master enseignement, issus de formation initiale.

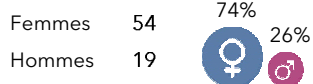
Ensemble des diplômés d'un master MEEF, issus de formation initiale	91
Arts : arts plastiques, musique	93
Histoire-Géographie	95
Langues : anglais, espagnol, italien	97
Lettres	99

Taux de retour : 84,9%

Diplômés : 86

Répondants : 73

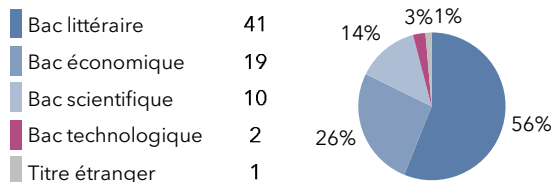
Genre



Age au diplôme

Moyenne = 25 ans Médiane = 25 ans
Min = 23 ans Max = 30 ans

Type de bac

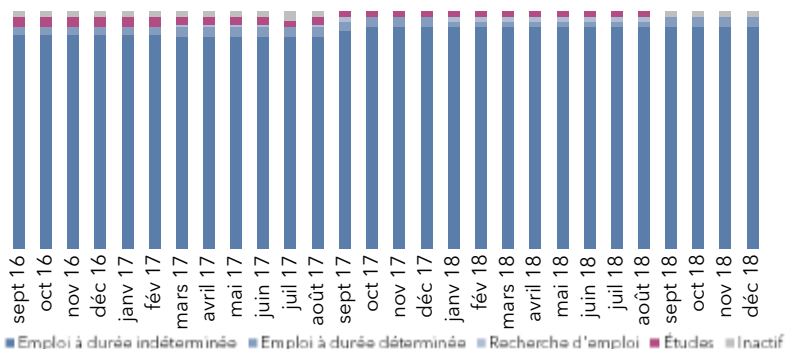


99% (72) ont candidaté à des concours de l'enseignement avant ou pendant leur M2, 14% (10) après

Types de concours et réussite

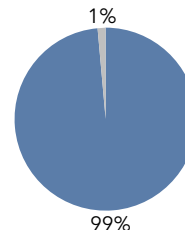
	Candidats	Tx de candidature	Lauréats	Tx de réussite net
CAPES	72	99%	70	97%
Agrégation	9	12%	4	44%
CRPE	2	3%	0	0%
Total	72	99%	70	97%

Parcours des diplômés



Situation au 1er décembre 2018 des diplômés

En emploi	72
En recherche d'emploi	0
En études	0
Inactif	1



Le taux d'insertion est de 100 %

L'emploi occupé par les diplômés au 1er décembre 2018

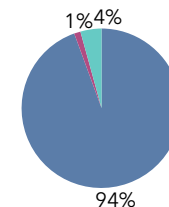
Type de contrat de travail

CDI	2	3%
Prof. libérale, indépendant	0	0%
Fonctionnaire	67	93%
Emploi à durée déterminée	3	4%

Le taux d'emploi à durée indéterminée est de 96 %

Professions et catégories socioprofessionnelles

Cadre / Cat. A de la FP	68
Prof. interm. / Cat. B de la FP	1
Employé / Cat. C de la FP	3



Les principaux secteurs d'activité de l'employeur

Enseignement	68	96%
Agriculture	1	1%
Autres activités de services	1	1%

Salaire net mensuel (pour un emploi à temps plein en France)

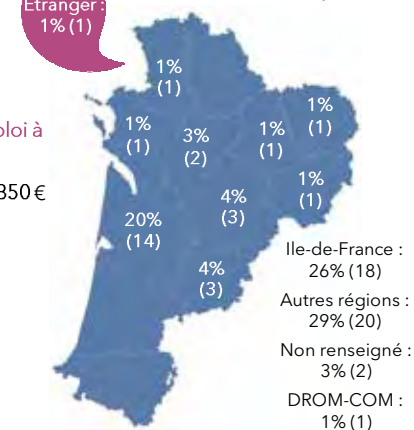
Moyenne = 1926€ Médiane = 1850€
Min = 1400€ Max = 3200€

Répondants : 87 % (55 / 63)

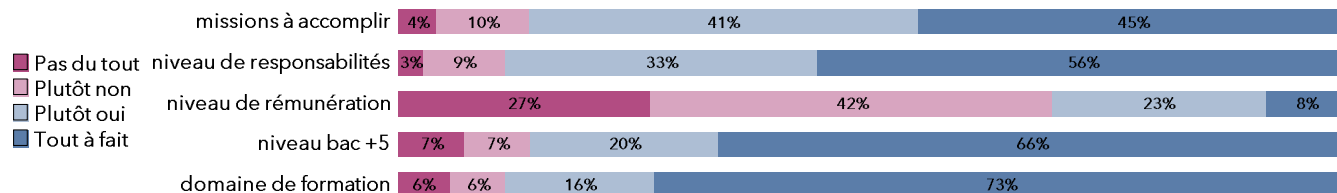
Les principaux domaines métiers

Enseignement	68	96%
Sport/loisir/animation	1	1%
Commerce/vente/grande distribution	1	1%

Localisation de l'emploi



Satisfaction de l'emploi et adéquation emploi/formation




Taux de retour : 92,9%

Diplômés : 14

Répondants : 13

Genre

Femmes 13
Hommes 0

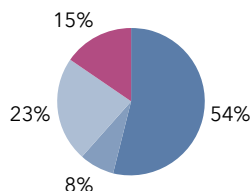


Age au diplôme

Moyenne = 25 ans Médiane = 25 ans
Min = 23 ans Max = 29 ans

Type de bac

Bac littéraire 7
Bac économique 1
Bac scientifique 3
Bac technologique 2

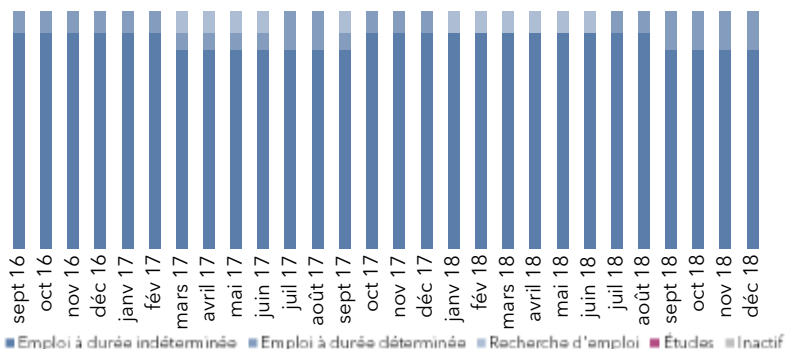


92% (12) ont candidaté à des concours de l'enseignement avant ou pendant leur M2, 15% (2) après

Types de concours et réussite

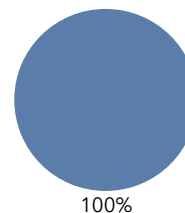
	Candidats	Tx de candidature	Lauréats	Tx de réussite net
CAPES	12	92%	11	92%
Agrégation	1	8%	1	100%
CRPE	0			
Total	12	92%	11	92%

Parcours des diplômés



Situation au 1er décembre 2018 des diplômés

En emploi 13
En recherche d'emploi 0
En études 0
Inactif 0



Le taux d'insertion est de 100 %

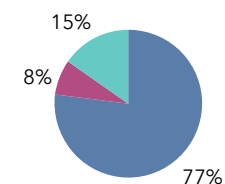
L'emploi occupé par les diplômés au 1er décembre 2018

Type de contrat de travail

CDI 1 8%
Prof. libérale, indépendant 0 0%
Fonctionnaire 10 77%
Emploi à durée déterminée 2 15%

Professions et catégories socioprofessionnelles

Cadre / Cat. A de la FP 10
Prof. interm. / Cat. B de la FP 1
Employé / Cat. C de la FP 2



Le taux d'emploi à durée indéterminée est de 85 %

Les principaux secteurs d'activité de l'employeur

Enseignement 10 83%
Santé humaine et action sociale 1 8%
Autres activités de services 1 8%

Salaires net mensuel (pour un emploi à temps plein en France)

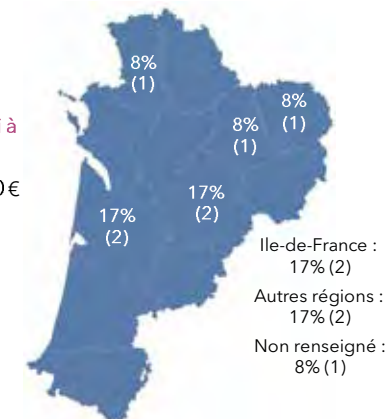
Moyenne = 1746€ Médiane = 1730€
Min = 1400€ Max = 2200€

Répondants : 82% (9/11)

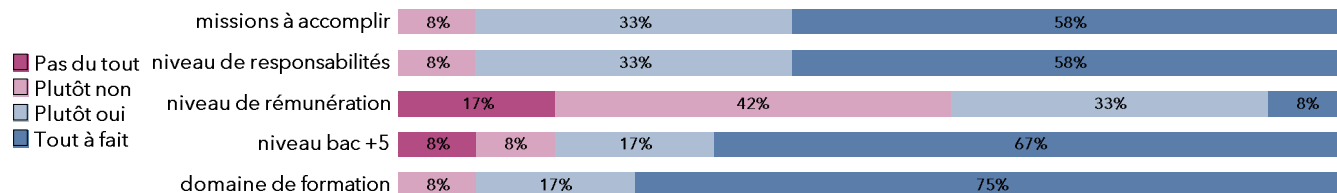
Les principaux domaines métiers

Enseignement 10 83%
Sport/loisir/animation 1 8%
Santé/social/humanitaire/service à la personne 1 8%

Localisation de l'emploi



Satisfaction de l'emploi et adéquation emploi/formation



**Master promotion 2016
Emploi au 1^{er} décembre 2018**

Libellé de l'emploi	Secteur d'activité de l'employeur	Contrat	PSC	Région de l'emploi	Salaire net mensuel
Mention Métiers de l'enseignement, de l'éducation et de la formation					
Arts plastiques - Musique					
ANIMATEUR INTERVENANT SOCIAL INTERVENANT À DOMICILE	Autres activités de services Santé humaine et action sociale	EDI EDD	Prof. interm./Cat B Employé/Cat C	Ile-de-France Nouvelle-Aquitaine	Entre 1 250 et 1 500 €
PROFESSEUR D'ARTS PLASTIQUES	Enseignement	EDI	Cadre/Cat A	NR	
PROFESSEUR D'ARTS PLASTIQUES	Enseignement	EDI	Cadre/Cat A	Nouvelle-Aquitaine	Entre 1 500 et 1 749 €
PROFESSEUR D'ARTS PLASTIQUES	Enseignement	EDI	Cadre/Cat A	Nouvelle-Aquitaine	Entre 1 500 et 1 749 €
PROFESSEUR D'ARTS PLASTIQUES	Enseignement	EDI	Cadre/Cat A	Nouvelle-Aquitaine	2 000 € et plus
PROFESSEUR D'ARTS PLASTIQUES	Enseignement	EDI	Cadre/Cat A	Nouvelle-Aquitaine	Entre 1 500 et 1 749 €
PROFESSEUR D'ARTS PLASTIQUES	Enseignement	EDI	Cadre/Cat A	Ile-de-France	
PROFESSEUR D'ARTS PLASTIQUES	Enseignement	EDI	Cadre/Cat A	Hauts-de-France	Entre 1 750 et 1 999 €
PROFESSEUR D'ARTS PLASTIQUES	Enseignement	EDI	Cadre/Cat A	Bourgogne-Franche-Comté	2 000 € et plus
PROFESSEUR DE MUSIQUE	Enseignement	EDI	Cadre/Cat A	Nouvelle-Aquitaine	Entre 1 500 et 1 749 €
PROFESSEUR DE MUSIQUE	Enseignement	EDI EDD	Cadre/Cat A Employé/Cat C	Nouvelle-Aquitaine	Entre 1 500 et 1 749 €


EDI : Emploi à durée indéterminée
EDD : Emploi à durée déterminée

Taux de retour : 81,3%

Diplômés : 16

Répondants : 13

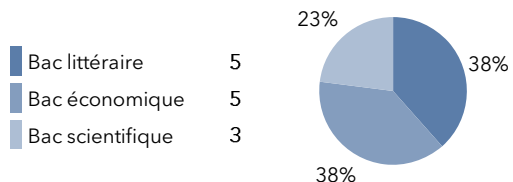
Genre



Age au diplôme

Moyenne = 25 ans Médiane = 25 ans
Min = 24 ans Max = 29 ans

Type de bac

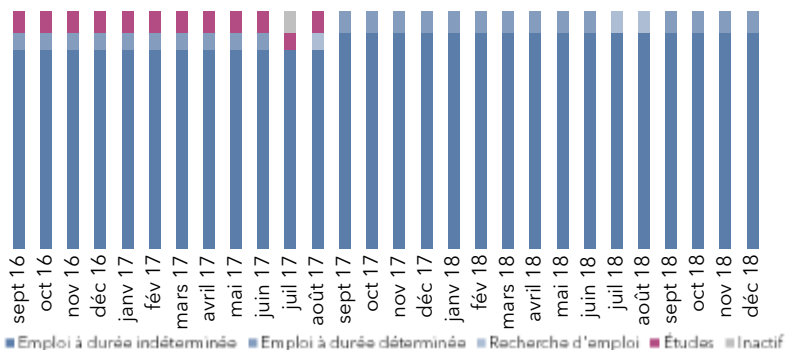


100% (13) ont candidaté à des concours de l'enseignement avant ou pendant leur M2, 15% (2) après

Types de concours et réussite

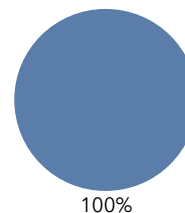
	Candidats	Tx de candidature	Lauréats	Tx de réussite net
CAPES	13	100%	12	92%
Agrégation	1	8%	0	0%
CRPE	0			
Total	13	100%	12	92%

Parcours des diplômés



Situation au 1er décembre 2018 des diplômés

En emploi 13
En recherche d'emploi 0
En études 0
Inactif 0



Le taux d'insertion est de 100 %

L'emploi occupé par les diplômés au 1er décembre 2018

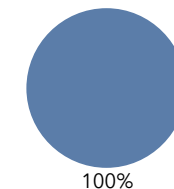
Type de contrat de travail

CDI 0 0%
Prof. libérale, indépendant 0 0%
Fonctionnaire 12 92%
Emploi à durée déterminée 1 8%

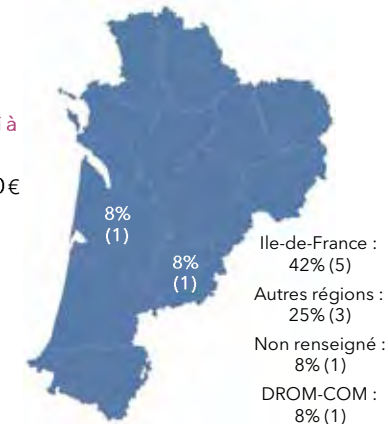
Le taux d'emploi à durée indéterminée est de 92 %

Professions et catégories socioprofessionnelles

Cadre / Cat. A de la FP 13
Prof. interm. / Cat. B de la FP 0
Employé / Cat. C de la FP 0



Localisation de l'emploi



Les principaux secteurs d'activité de l'employeur

Enseignement 13 100%

Salaire net mensuel (pour un emploi à temps plein en France)

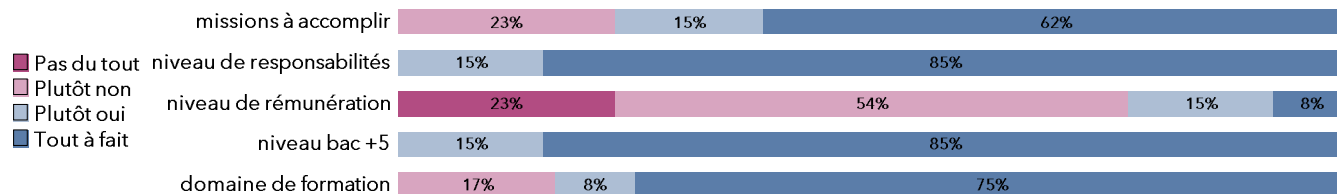
Moyenne = 2075€ Médiane = 2000€
Min = 1780€ Max = 3200€

Répondants : 92% (11 / 12)

Les principaux domaines métiers

Enseignement 13 100%

Satisfaction de l'emploi et adéquation emploi/formation



**Master promotion 2016
Emploi au 1^{er} décembre 2018**

Libellé de l'emploi	Secteur d'activité de l'employeur	Contrat	PSC	Région de l'emploi	Salaire net mensuel
Mention Métiers de l'enseignement, de l'éducation et de la formation					
Histoire-géographie					
PROFESSEUR D'HISTOIRE-GÉOGRAPHIE	Enseignement	EDI	Cadre/Cat A	Ile-de-France	2 000 € et plus
PROFESSEUR D'HISTOIRE-GÉOGRAPHIE	Enseignement	EDI	Cadre/Cat A	Ile-de-France	2 000 € et plus
PROFESSEUR D'HISTOIRE-GÉOGRAPHIE	Enseignement	EDI	Cadre/Cat A	Nouvelle-Aquitaine	Entre 1 750 et 1 999 €
PROFESSEUR D'HISTOIRE-GÉOGRAPHIE	Enseignement	EDI	Cadre/Cat A	Ile-de-France	Entre 1 750 et 1 999 €
PROFESSEUR D'HISTOIRE-GÉOGRAPHIE	Enseignement	EDI	Cadre/Cat A	Ile-de-France	Entre 1 750 et 1 999 €
PROFESSEUR D'HISTOIRE-GÉOGRAPHIE	Enseignement	EDI	Cadre/Cat A	NR	2 000 € et plus
PROFESSEUR D'HISTOIRE-GÉOGRAPHIE	Enseignement	EDI	Cadre/Cat A	Nouvelle-Aquitaine	
PROFESSEUR D'HISTOIRE-GÉOGRAPHIE	Enseignement	EDI	Cadre/Cat A	Ile-de-France	2 000 € et plus
PROFESSEUR D'HISTOIRE-GÉOGRAPHIE	Enseignement	EDI	Cadre/Cat A	Bourgogne-Franche-Comté	Entre 1 750 et 1 999 €
PROFESSEUR D'HISTOIRE-GÉOGRAPHIE	Enseignement	EDI	Cadre/Cat A	Hauts-de-France	2 000 € et plus
PROFESSEUR D'HISTOIRE-GÉOGRAPHIE	Enseignement	EDI	Cadre/Cat A	Provence-Alpes-Côte d'Azur	2 000 € et plus
PROFESSEUR D'HISTOIRE-GÉOGRAPHIE	Enseignement	EDI	Cadre/Cat A	DROM-COM	2 000 € et plus
PROFESSEUR D'HISTOIRE-GÉOGRAPHIE	Enseignement	EDD	Cadre/Cat A		

EDI : Emploi à durée indéterminée
EDD : Emploi à durée déterminée

Taux de retour : 86,7%

Diplômés : 30

Répondants : 26

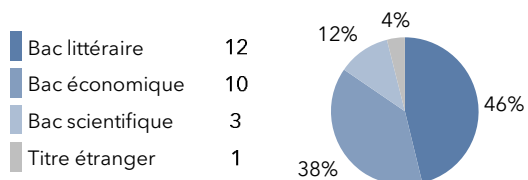
Genre



Age au diplôme

Moyenne = 26 ans Médiane = 25 ans
Min = 23 ans Max = 30 ans

Type de bac

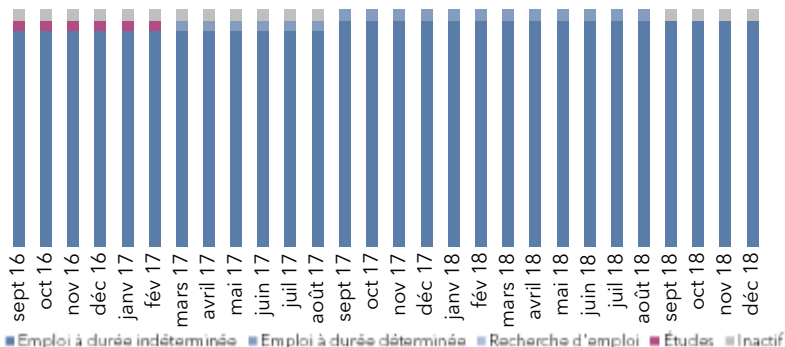


100% (26) ont candidaté à des concours de l'enseignement avant ou pendant leur M2, 15% (4) après

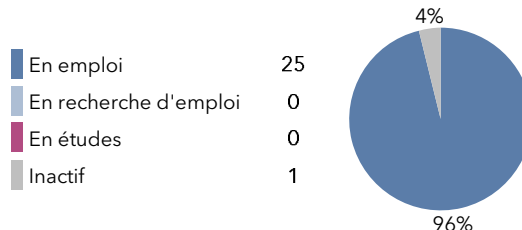
Types de concours et réussites

	Candidats	Tx de candidature	Lauréats	Tx de réussite net
CAPES	26	100%	26	100%
Agrégation	5	19%	1	20%
CRPE	1	4%	0	0%
Total	26	100%	26	100%

Parcours des diplômés

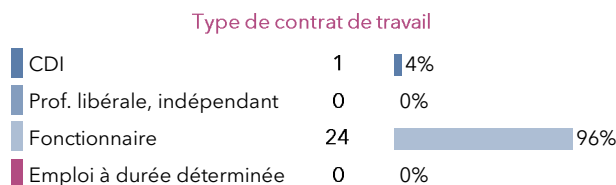


Situation au 1er décembre 2018 des diplômés



Le taux d'insertion est de 100 %

L'emploi occupé par les diplômés au 1er décembre 2018

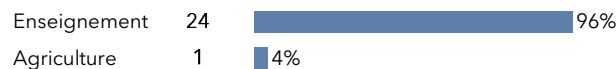


Le taux d'emploi à durée indéterminée est de 100 %

Professions et catégories socioprofessionnelles



Les principaux secteurs d'activité de l'employeur

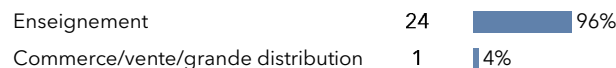


Salaires net mensuel (pour un emploi à temps plein en France)

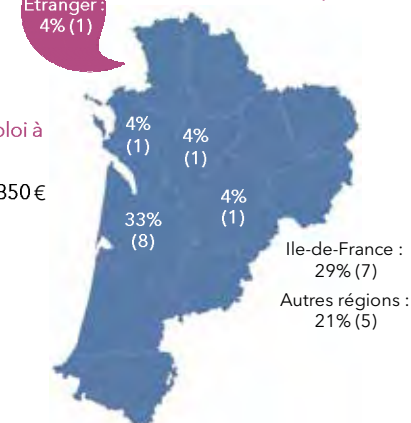
Moyenne = 1906€ Médiane = 1850€
Min = 1498€ Max = 2360€

Répondants : 89% (17/19)

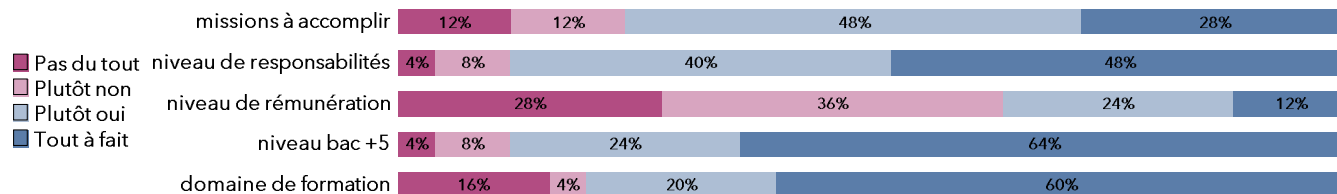
Les principaux domaines métiers



Localisation de l'emploi



Satisfaction de l'emploi et adéquation emploi/formation



**Master promotion 2016
Emploi au 1^{er} décembre 2018**

Libellé de l'emploi	Secteur d'activité de l'employeur	Contrat	PSC	Région de l'emploi	Salaires net mensuel
Mention Métiers de l'enseignement, de l'éducation et de la formation					
Allemand - Anglais - Espagnol - Italien					
HÔTE D'ACCUEIL	Agriculture	EDI	Employé/Cat C	Nouvelle-Aquitaine	Entre 1 250 et 1 500 €
PROFESSEUR D'ALLEMAND	Enseignement	EDI	Cadre/Cat A	Ile-de-France	
PROFESSEUR D'ALLEMAND	Enseignement	EDI	Cadre/Cat A	Ile-de-France	
PROFESSEUR D'ANGLAIS	Enseignement	EDI	Cadre/Cat A	Nouvelle-Aquitaine	Entre 1 750 et 1 999 €
PROFESSEUR D'ANGLAIS	Enseignement	EDI	Cadre/Cat A	Occitanie	Entre 1 500 et 1 749 €
PROFESSEUR D'ANGLAIS	Enseignement	EDI	Cadre/Cat A	Occitanie	2 000 € et plus
PROFESSEUR D'ANGLAIS	Enseignement	EDI	Cadre/Cat A	Nouvelle-Aquitaine	2 000 € et plus
PROFESSEUR D'ANGLAIS	Enseignement	EDI	Cadre/Cat A	Nouvelle-Aquitaine	Entre 1 500 et 1 749 €
PROFESSEUR D'ANGLAIS	Enseignement	EDI	Cadre/Cat A	Nouvelle-Aquitaine	2 000 € et plus
PROFESSEUR D'ANGLAIS	Enseignement	EDI	Cadre/Cat A	Nouvelle-Aquitaine	2 000 € et plus
PROFESSEUR D'ANGLAIS	Enseignement	EDI	Cadre/Cat A	Nouvelle-Aquitaine	
PROFESSEUR D'ANGLAIS	Enseignement	EDI	Cadre/Cat A	Nouvelle-Aquitaine	
PROFESSEUR D'ANGLAIS	Enseignement	EDI	Cadre/Cat A	Nouvelle-Aquitaine	Entre 1 500 et 1 749 €
PROFESSEUR D'ANGLAIS	Enseignement	EDI	Cadre/Cat A	Ile-de-France	Entre 1 500 et 1 749 €
PROFESSEUR D'ANGLAIS	Enseignement	EDI	Cadre/Cat A	Ile-de-France	2 000 € et plus
PROFESSEUR D'ANGLAIS	Enseignement	EDI	Cadre/Cat A	Hauts-de-France	2 000 € et plus
PROFESSEUR D'ANGLAIS	Enseignement	EDI	Cadre/Cat A	Centre-Val de Loire	
PROFESSEUR D'ANGLAIS	Enseignement	EDI	Cadre/Cat A		
PROFESSEUR D'ANGLAIS ET DE FRANÇAIS	Enseignement	EDI	Cadre/Cat A	Étranger	
PROFESSEUR D'ESPAGNOL	Enseignement	EDI	Cadre/Cat A	Nouvelle-Aquitaine	Entre 1 750 et 1 999 €
PROFESSEUR D'ESPAGNOL	Enseignement	EDI	Cadre/Cat A	Ile-de-France	2 000 € et plus
PROFESSEUR D'ESPAGNOL	Enseignement	EDI	Cadre/Cat A	Ile-de-France	Entre 1 750 et 1 999 €
PROFESSEUR D'ESPAGNOL	Enseignement	EDI	Cadre/Cat A	Ile-de-France	
PROFESSEUR D'ESPAGNOL	Enseignement	EDI	Cadre/Cat A	Centre-Val de Loire	Entre 1 750 et 1 999 €
PROFESSEUR D'ITALIEN	Enseignement	EDI	Cadre/Cat A	Nouvelle-Aquitaine	Entre 1 750 et 1 999 €

EDI : Emploi à durée indéterminée
EDD : Emploi à durée déterminée

Taux de retour : 80,8%

Diplômés : 26

Répondants : 21

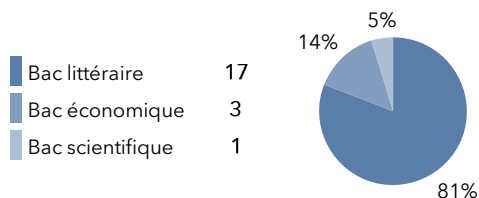
Genre



Age au diplôme

Moyenne = 25 ans Médiane = 24 ans
Min = 23 ans Max = 30 ans

Type de bac

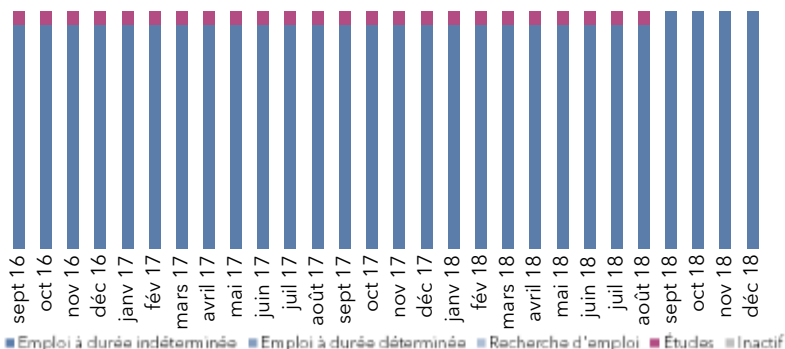


100% (21) ont candidaté à des concours de l'enseignement avant ou pendant leur M2, 10% (2) après

Types de concours et réussite

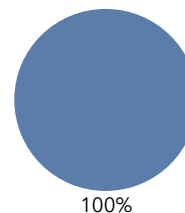
	Candidats	Tx de candidature	Lauréats	Tx de réussite net
CAPES	21	100%	21	100%
Agrégation	2	10%	2	100%
CRPE	1	5%	0	0%
Total	21	100%	21	100%

Parcours des diplômés



Situation au 1er décembre 2018 des diplômés

En emploi	21
En recherche d'emploi	0
En études	0
Inactif	0



Le taux d'insertion est de 100 %

L'emploi occupé par les diplômés au 1er décembre 2018

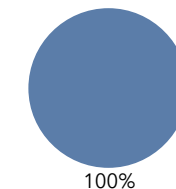
Type de contrat de travail

CDI	0	0%
Prof. libérale, indépendant	0	0%
Fonctionnaire	21	100%
Emploi à durée déterminée	0	0%

Le taux d'emploi à durée indéterminée est de 100 %

Professions et catégories socioprofessionnelles

Cadre / Cat. A de la FP	21
Prof. interm. / Cat. B de la FP	0
Employé / Cat. C de la FP	0



Les principaux secteurs d'activité de l'employeur

Enseignement	21	100%
--------------	----	------

Salaire net mensuel (pour un emploi à temps plein en France)

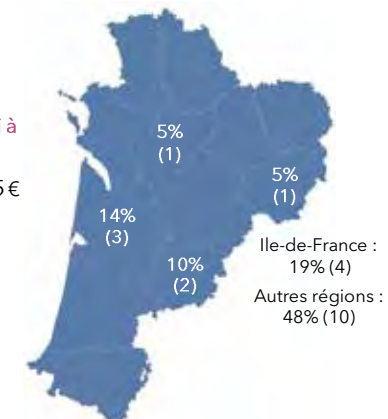
Moyenne = 1944€ Médiane = 1825€
Min = 1600€ Max = 2700€

Répondants : 86 % (18 / 21)

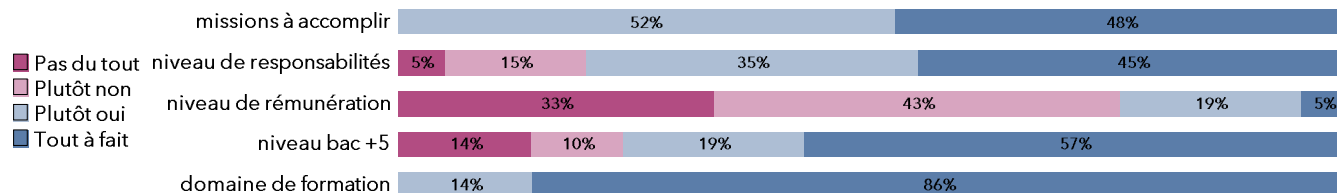
Les principaux domaines métiers

Enseignement	21	100%
--------------	----	------

Localisation de l'emploi



Satisfaction de l'emploi et adéquation emploi/formation



**Master promotion 2016
Emploi au 1^{er} décembre 2018**

Libellé de l'emploi	Secteur d'activité de l'employeur	Contrat	PSC	Région de l'emploi	Salaire net mensuel
Mention Métiers de l'enseignement, de l'éducation et de la formation					
Allemand - Anglais - Espagnol - Italien					
PROFESSEUR DE LETTRES	Enseignement	EDI	Cadre/Cat A	Nouvelle-Aquitaine	Entre 1 750 et 1 999 €
PROFESSEUR DE LETTRES	Enseignement	EDI	Cadre/Cat A	Nouvelle-Aquitaine	2 000 € et plus
PROFESSEUR DE LETTRES	Enseignement	EDI	Cadre/Cat A	Nouvelle-Aquitaine	Entre 1 750 et 1 999 €
PROFESSEUR DE LETTRES	Enseignement	EDI	Cadre/Cat A	Occitanie	Entre 1 750 et 1 999 €
PROFESSEUR DE LETTRES	Enseignement	EDI	Cadre/Cat A	Centre-Val de Loire	2 000 € et plus
PROFESSEUR DE LETTRES CLASSIQUES	Enseignement	EDI	Cadre/Cat A	Ile-de-France	2 000 € et plus
PROFESSEUR DE LETTRES CLASSIQUES	Enseignement	EDI	Cadre/Cat A	Ile-de-France	Entre 1 750 et 1 999 €
PROFESSEUR DE LETTRES MODERNES	Enseignement	EDI	Cadre/Cat A	Ile-de-France	
PROFESSEUR DE LETTRES MODERNES	Enseignement	EDI	Cadre/Cat A	Centre-Val de Loire	Entre 1 750 et 1 999 €
PROFESSEUR DE LETTRES MODERNES	Enseignement	EDI	Cadre/Cat A	Nouvelle-Aquitaine	Entre 1 500 et 1 749 €
PROFESSEUR DE LETTRES MODERNES	Enseignement	EDI	Cadre/Cat A	Nouvelle-Aquitaine	Entre 1 500 et 1 749 €
PROFESSEUR DE LETTRES MODERNES	Enseignement	EDI	Cadre/Cat A	Ile-de-France	2 000 € et plus
PROFESSEUR DE LETTRES MODERNES	Enseignement	EDI	Cadre/Cat A	Occitanie	2 000 € et plus
PROFESSEUR DE LETTRES MODERNES	Enseignement	EDI	Cadre/Cat A	Nouvelle-Aquitaine	
PROFESSEUR DE LETTRES MODERNES	Enseignement	EDI	Cadre/Cat A	Auvergne-Rhône-Alpes	Entre 1 750 et 1 999 €
PROFESSEUR DE LETTRES MODERNES	Enseignement	EDI	Cadre/Cat A	Normandie	
PROFESSEUR DE LETTRES MODERNES	Enseignement	EDI	Cadre/Cat A	Auvergne-Rhône-Alpes	Entre 1 500 et 1 749 €
PROFESSEUR DE LETTRES MODERNES	Enseignement	EDI	Cadre/Cat A	Nouvelle-Aquitaine	2 000 € et plus
PROFESSEUR DE LETTRES MODERNES	Enseignement	EDI	Cadre/Cat A	Hauts-de-France	Entre 1 750 et 1 999 €
PROFESSEUR DE LETTRES MODERNES	Enseignement	EDI	Cadre/Cat A	Centre-Val de Loire	Entre 1 750 et 1 999 €
PROFESSEUR DE LETTRES MODERNES	Enseignement	EDI	Cadre/Cat A	Centre-Val de Loire	Entre 1 750 et 1 999 €

EDI : Emploi à durée indéterminée
EDD : Emploi à durée déterminée

Les diplômés issus de la formation continue ou adultes en reprise d'études

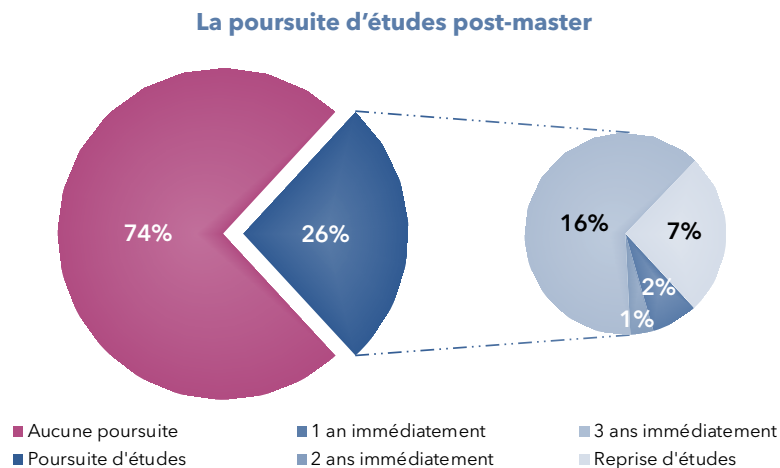
139 diplômés de la promotion 2016 ont été enquêtés, **103** d'entre eux ont répondu, soit un taux de retour de **74,1 %**.

LE PARCOURS DES DIPLÔMÉS

Nous nous intéressons dans cette partie à la poursuite d'études post-master ainsi qu'aux concours passés par les diplômés, avant et après l'obtention de leur master, avant de retracer, mois par mois, la situation des diplômés entre septembre 2016 et décembre 2018.

► La poursuite d'études

Au cours des 30 mois suivant l'obtention de leur master, **26 %** des diplômés ont poursuivi des études : 2 % ont poursuivi pendant 1 an, 1 % pendant 2 ans, 16 % pendant 3 ans et 7 % ont repris des études après 1 ou 2 ans d'arrêt.

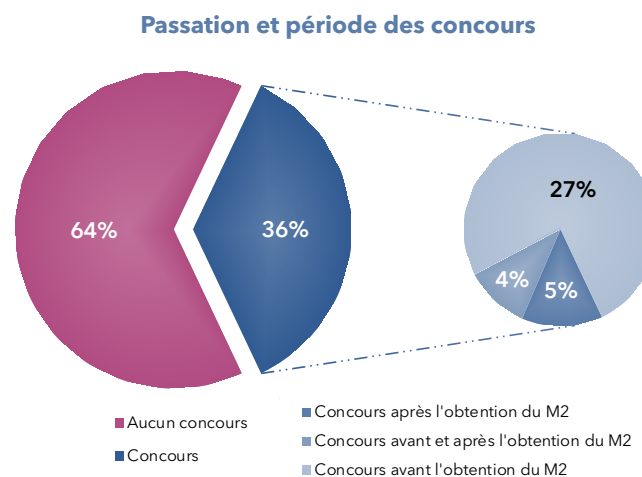


Source : Enquête Master 2 promotion 2016

Dans l'ensemble, **53 %** des diplômés qui poursuivent leurs études immédiatement après l'obtention de leur diplôme ont préparé un doctorat. 16 % ont intégré une formation préparant au concours (préparation à l'agrégation ou au CAPES). Les autres ont réalisé un autre type de formation (autre master, Licence, DU et autres formations professionnelles).

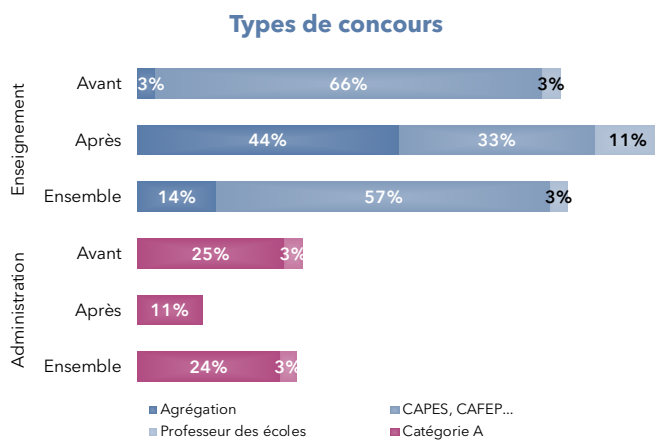
► Les concours

Dans l'ensemble, **36 %** des diplômés ont candidaté à au moins un concours de la fonction publique : 27 % uniquement avant l'obtention de leur master, 5 % uniquement après et 4 % à la fois avant et après.



Source : Enquête Master 2 promotion 2016

LE PARCOURS DES DIPLÔMÉS



Source : Enquête Master 2 promotion 2016

Parmi les diplômés qui ont candidaté avant l'obtention de leur master, 72 % (soit 22 % de l'ensemble des diplômés) ont passé au moins un concours de l'enseignement et 28 % (soit 9 % de l'ensemble) un concours administratif.

Parmi ceux qui ont candidaté après l'obtention de leur master, 89 % (soit 8 % de l'ensemble) ont passé au moins un concours de l'enseignement et 11 % (1 % de l'ensemble) un concours administratif.

Au final, lorsqu'ils ont candidaté, **73 %** (soit 26 % de l'ensemble) ont passé au moins un concours de l'enseignement et **27 %** (soit 10 % de l'ensemble) un concours administratif.

La réussite la plus importante concerne les concours de l'enseignement. En effet, en dehors des attentes de résultats au moment de l'enquête, **96 %** des candidats sont lauréats.

Au final, **88 %** des diplômés qui ont passé un concours ont connu le succès. Le taux de réussite est de 84 % pour les concours passés avant ou pendant le master 2 et de 60 % pour les concours post-master 2.

Sur l'ensemble des diplômés de master 2, candidats ou non-candidats, **28 %** des diplômés sont lauréats d'un concours.

Résultats aux concours

	Avant et pendant M2		Après M2				Ensemble
	Réussi	Non réussi	Réussi	Non réussi	En cours	Taux de réussite net	Taux de réussite net
Enseignement	87 %	13 %	38 %	12 %	50 %	75 %	96 %
Administration	78 %	22 %	0/1	1/1	0/1	0/1	70 %
Ensemble	84 %	16 %	33 %	22 %	45 %	60 %	88 %

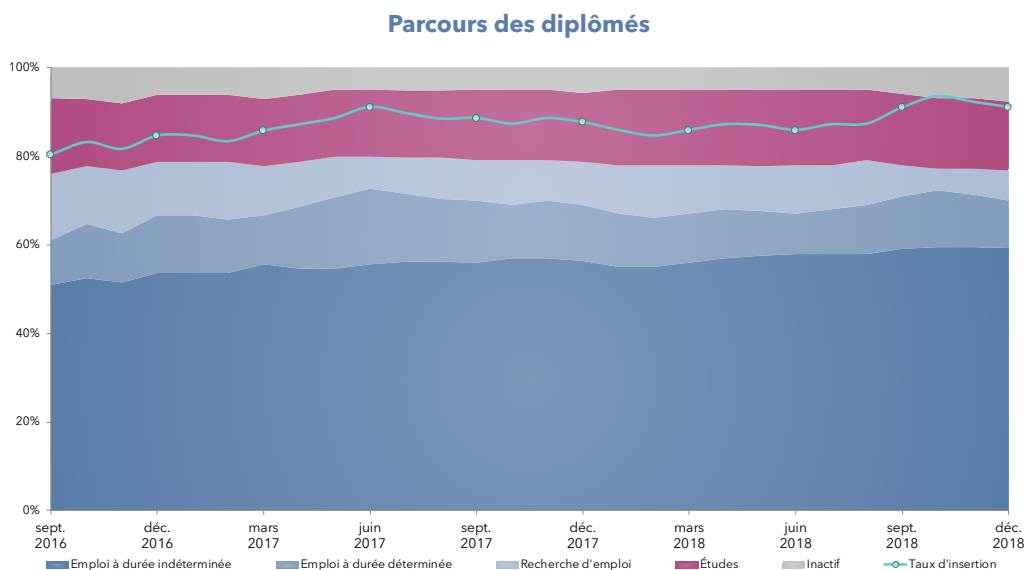
Source : Enquête master 2 promotion 2016

LE PARCOURS DES DIPLÔMÉS

Le parcours depuis l'obtention du diplôme

Le graphique ci-dessous permet de connaître, mois par mois, la situation des diplômés entre septembre 2016 et le 1^{er} décembre 2018.

Du fait du profil particulier de ce public, la part des diplômés en emploi est importante dès l'obtention du master. En effet, **67 %** des diplômés sont en emploi, 12 % sont en recherche d'emploi, soit un taux d'insertion de **84 %**. Les 30 mois sont marqués par une relative stabilité de ces indicateurs.



Source : Enquête Master 2 promotion 2016

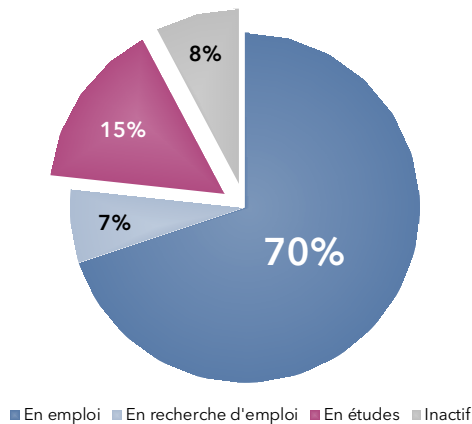
A l'issue du master :

- 26 % ont poursuivi ou repris leurs études
- 36 % ont passé au moins un concours pour un taux de réussite net de 88 %

L'INSERTION DES DIPLÔMÉS

► La situation des diplômés au 1^{er} décembre 2018

Situation au 1^{er} décembre 2018



Au 1^{er} décembre 2018, soit 30 mois après l'obtention de leur Master 2, **70 %** des diplômés sont en emploi, **7 %** sont en recherche d'emploi, **15 %** poursuivent ou ont repris des études et **8 %** sont inactifs.

Calculé sur l'effectif des étudiants en emploi ou en recherche d'emploi, le taux d'insertion s'établit à **91 %**.

Source : Enquête Master 2 promotion 2016

► Les caractéristiques de l'emploi occupé

Employeur et secteur d'activité

Toutes formations confondues, **50 %** des diplômés exercent leurs fonctions dans le secteur public.

Les trois principaux secteurs d'activité de l'employeur sont l'enseignement (**39 %**), la santé humaine et l'action sociale (19 %) et l'administration publique (7 %).

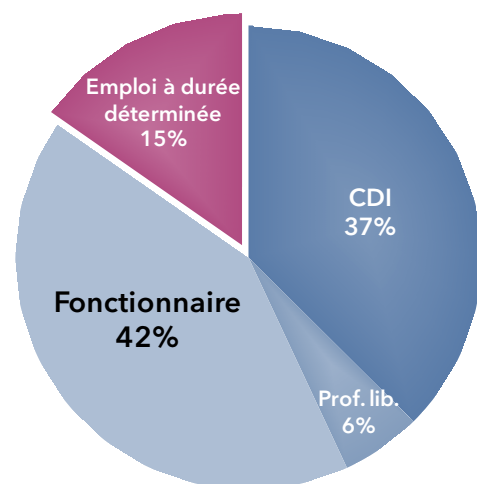
Nature du contrat de travail et quotité travaillée

Dans l'ensemble, **85 %** des diplômés occupent un emploi à durée indéterminée : 37 % en CDI, 6 % en tant que profession libérale et 42 % en tant que fonctionnaire.

15 % sont en emploi à durée déterminée, en CDD, emplois aidés ou vacataires.

87 % des diplômés exercent leurs fonctions à plein temps. Lorsqu'ils sont à temps partiel, leur quotité de travail est moyenne de 70 % (médiane = 80 %).

Nature du contrat de travail



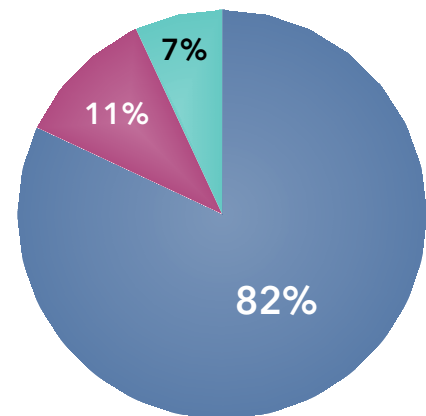
Source : Enquête Master 2 promotion 2016

L'INSERTION DES DIPLÔMÉS

Professions et catégories socioprofessionnelles

Lorsqu'ils sont en emploi, **82 %** des diplômés de master 2 sont cadres ou personnels de catégorie A de la Fonction Publique. **11 %** exercent une profession intermédiaire, **7 %** sont employés, ouvriers.

Professions et catégories socioprofessionnelles

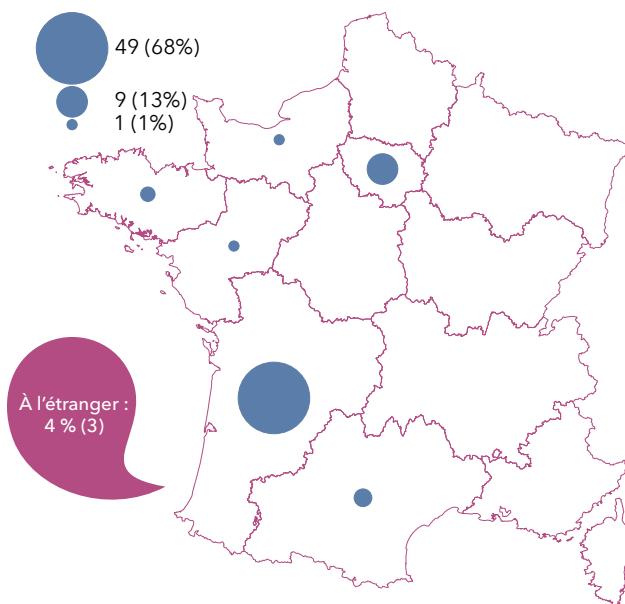


■ Cadre/Cat A ■ Prof. interm./Cat B ■ Employé/Cat C

Source : Enquête Master 2 promotion 2016

Localisation de l'emploi

Localisation de l'emploi



Source : Enquête Master 2 promotion 2016

Dans l'ensemble, **96 %** des diplômés exercent leur emploi en France. Le taux de rétention régionale⁴ est de **68 %**. 13 % travaillent en région parisienne, 3 % en DROM-COM, les autres se répartissant sur l'ensemble du territoire métropolitain.

4 % travaillent à l'étranger.

⁴Part des diplômés en emploi en Nouvelle-Aquitaine sur l'ensemble des diplômés en emploi

L'INSERTION DES DIPLÔMÉS

Rémunération nette mensuelle (pour un emploi à temps plein en France)

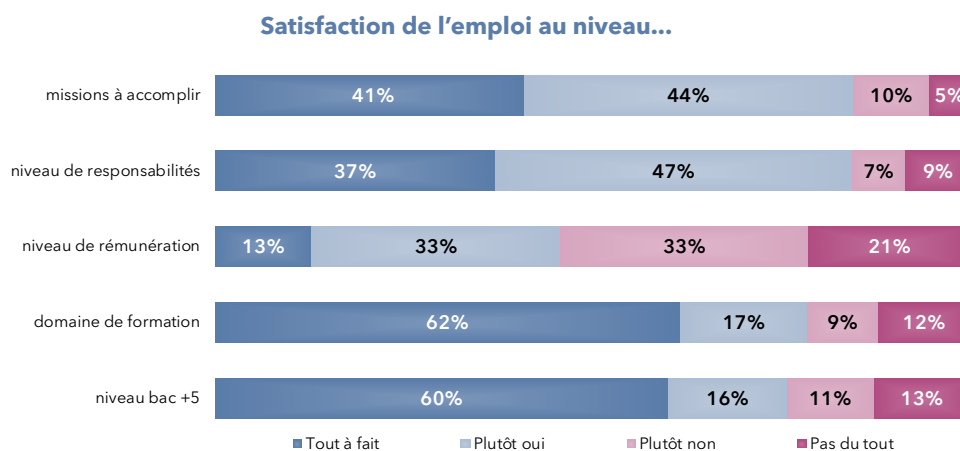
Dans l'ensemble, 83 % des diplômés en emploi à temps plein en France ont renseigné leur salaire net mensuel (hors prime).

Pour un emploi en France à temps plein, le salaire net moyen mensuel s'établit à **2 265 €** et le salaire net médian mensuel à 2 100 €. Les salaires s'échelonnent entre 700 € et 5 100 €. 12 % perçoivent moins de 1 500 € net par mois, 61 % 2 000 € et plus.

Satisfaction de l'emploi

Les diplômés sont globalement satisfaits des missions qu'ils accomplissent (**85 %**) et de leur niveau de responsabilités (**84 %**). À l'inverse, le niveau de rémunération suscite davantage d'insatisfaction : 54 % se déclarent plutôt pas, voire pas du tout, satisfaits.

Concernant l'adéquation entre la formation et l'emploi occupé, les diplômés sont satisfaits de l'adéquation entre leur emploi et leur domaine de formation (78 %) et entre leur emploi et leur niveau de diplôme (76 %). Cependant, pour 56 % des diplômés en emploi, leur master n'a joué aucun rôle dans l'obtention de leur emploi.



Source : Enquête Master 2 promotion 2016

Quelques témoignages

Voici quelques témoignages relatifs à la formation, laissés par les diplômés dans le cadre de l'enquête : « Très bons enseignements en totale correspondance avec mes souhaits d'évolution professionnelle » - Master Gestion des territoires et développement local ; « Il m'apporte beaucoup dans mes missions au sein de l'institution, mais aussi à mener le groupe de réflexion éthique de l'établissement » - Master Philosophie.

FICHES RÉSUMÉES ET RÉPERTOIRES D'EMPLOIS

Rappelons que l'on s'intéresse toujours dans cette partie aux diplômés d'un master issus de formation continue.

Ensemble des diplômés d'un master issus de formation continue	109
Ensemble des diplômés d'un master Arts, Lettres et Langues	111
Ensemble des diplômés d'un master Sciences Humaines et Sociales	113
Ensemble des diplômés d'un master MEEF	117

Taux de retour : 74,1%

Diplômés : 139

Répondants : 103

Genre

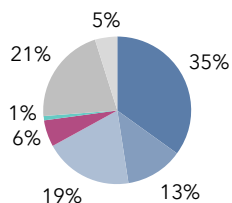
Femmes 56 54% 46%
Hommes 47

Age au diplôme

Moyenne = 39 ans Médiane = 37 ans
Min = 24 ans Max = 68 ans

Type de bac

Bac littéraire 36
Bac économique 13
Bac scientifique 20
Bac technologique 6
Bac professionnel 1
Titre étranger 22
Autre équivalence 5



9% (9) ont candidaté à des concours après le M2

	Candidats	Tx de candidature	Lauréats	Tx de réussite net
Enseignement	8	8%	3	75%
Administration	1	1%	0	0%
Total	9	9%	3	60%

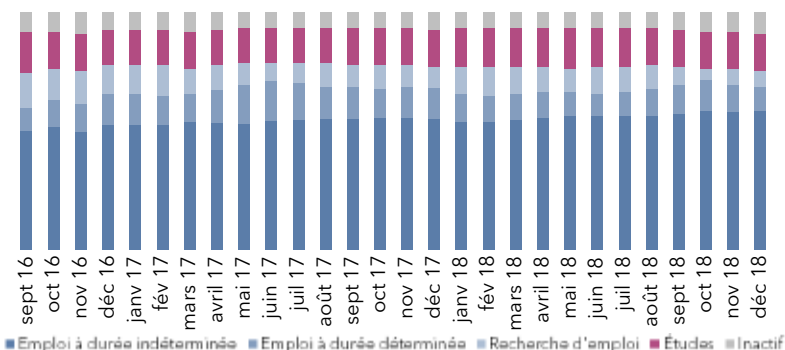
26% (27) ont poursuivi des études

Durée de la poursuite d'études


Type de poursuite immédiate

1 an immédiatement	2	2%	Doctorat	10
2 ans immédiatement	1	1%	Master MEEF	1
3 ans immédiatement	17	17%	Autre Master 2	1
Reprise d'études	7	7%	Préparation au concours	3
			Autre	4

Parcours des diplômés

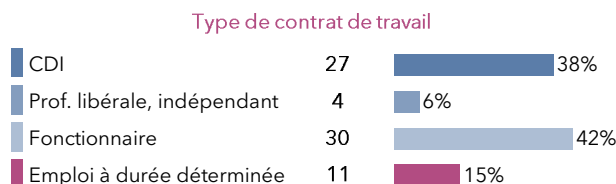


Situation au 1er décembre 2018 des diplômés



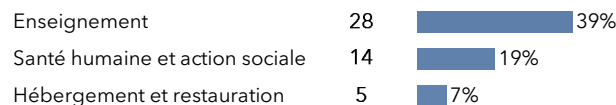
Le taux d'insertion est de 91,1%

L'emploi occupé par les diplômés au 1er décembre 2018

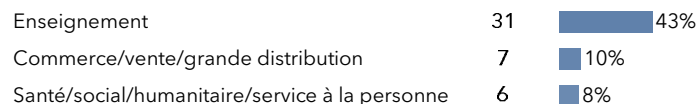


Le taux d'emploi à durée indéterminée est de 85%

Les principaux secteurs d'activité de l'employeur



Les principaux domaines métiers



Salaire net mensuel (pour un emploi à temps plein en France)

Moyenne = 2266€ Médiane = 2100€
Min = 700€ Max = 5100€

Répondants : 83% (49/59)

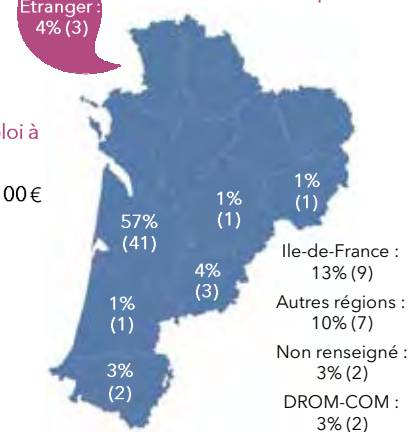
Formations suivies

Doctorat	8
Autre Master 2	3
Préparation au concours	2
Autre	3

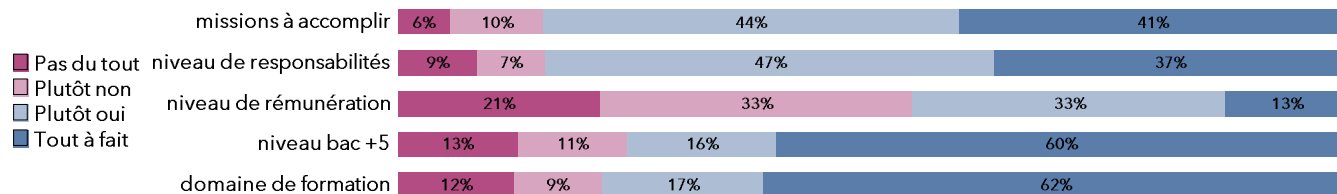
Professions et catégories socioprofessionnelles



Localisation de l'emploi



Satisfaction de l'emploi et adéquation emploi/formation



Le devenir des diplômés de master 2 - promotion 2016

Ensemble des diplômés en Arts, Lettres, Langues issus de formation continue ou adultes en reprise d'études

Taux de retour : 70,7%

Diplômés : 41

Répondants : 29

Genre

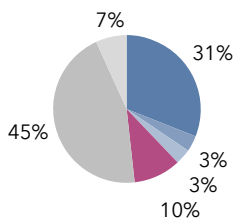
Femmes 18 62%
Hommes 11 38%

Age au diplôme

Moyenne = 38 ans Médiane = 34 ans
Min = 29 ans Max = 61 ans

Type de bac

Bac littéraire 9
Bac économique 1
Bac scientifique 1
Bac technologique 3
Titre étranger 13
Autre équivalence 2



10% (3) ont candidaté à des concours après le M2

	Candidats	Tx de candidature	Lauréats	Tx de réussite net
Enseignement	3	10%	1	100%
Administration	0			
Total	3	10%	1	100%

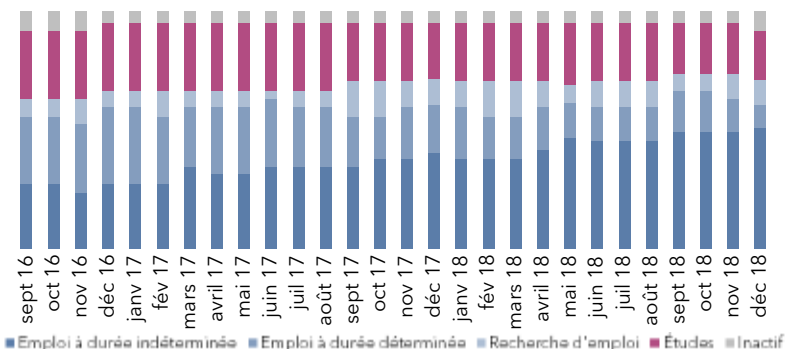
38% (11) ont poursuivi des études

Durée de la poursuite d'études

Type de poursuite immédiate

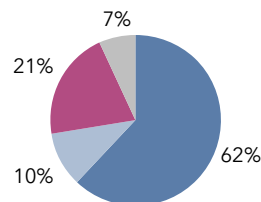
1 an immédiatement	2	7%	Doctorat	4
2 ans immédiatement	0	0%	Master MEEF	1
3 ans immédiatement	9	31%	Autre Master 2	1
Reprise d'études	0	0%	Préparation au concours	2
			Autre	3

Parcours des diplômés



Situation au 1er décembre 2018 des diplômés

En emploi 18
En recherche d'emploi 3
En études 6
Inactif 2



Formations suivies

Doctorat 3
Autre Master 2 1
Préparation au concours 1
Autre 1

Le taux d'insertion est de 85,7 %

L'emploi occupé par les diplômés au 1er décembre 2018

Type de contrat de travail

CDI 11 61%
Prof. libérale, indépendant 1 6%
Fonctionnaire 3 17%
Emploi à durée déterminée 3 17%

Professions et catégories socioprofessionnelles

Cadre / Cat. A de la FP 12 67%
Prof. interm. / Cat. B de la FP 4 22%
Employé / Cat. C de la FP 2 11%

Le taux d'emploi à durée indéterminée est de 83 %

Les principaux secteurs d'activité de l'employeur

Enseignement 8 44%
Hébergement et restauration 3 17%
Santé humaine et action sociale 2 11%

Salaire net mensuel (pour un emploi à temps plein en France)

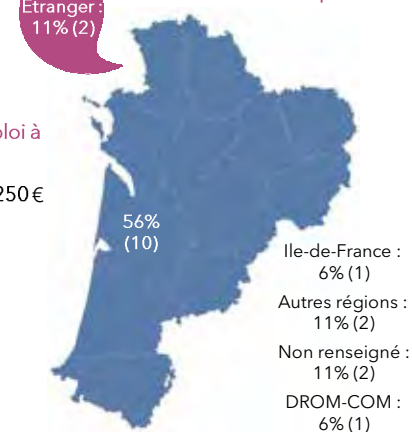
Moyenne = 2135€ Médiane = 2250€
Min = 700€ Max = 3482€

Répondants : 83 % (10/12)

Les principaux domaines métiers

Enseignement 10 56%
Commerce/vente/grande distribution 4 22%
Tourisme/hôtellerie/restauration 1 6%

Localisation de l'emploi



Satisfaction de l'emploi et adéquation emploi/formation

	Pas du tout	Plutôt non	Plutôt oui	Tout à fait
missions à accomplir	17%	17%	33%	33%
niveau de responsabilités	17%	11%	44%	28%
niveau de rémunération	29%	29%	29%	12%
niveau bac +5	28%	6%	22%	44%
domaine de formation	35%	18%		47%

**Master promotion 2016
Emploi au 1^{er} décembre 2018**

Libellé de l'emploi	Secteur d'activité de l'employeur	Contrat	PSC	Région de l'emploi	Salaires net mensuel
Arts, Lettres, Langues					
ART THÉRAPEUTE	Santé humaine et action sociale	EDI	Cadre/Cat A	Nouvelle-Aquitaine	
ASSISTANT D'ÉDUCATION	Autres activités de services	EDI	Prof. interm./Cat B	NR	
ASSISTANT MANAGER	Hébergement et restauration	EDI	Prof. interm./Cat B	Nouvelle-Aquitaine	Entre 1 500 et 1 749 €
CONSEILLER AUX ÉTUDES	Enseignement	EDI	Cadre/Cat A	Nouvelle-Aquitaine	2 000 € et plus
EMPLOYÉ	Hébergement et restauration	EDI	Prof. interm./Cat B	NR	Entre 1 250 et 1 500 €
ENSEIGNANT	Enseignement	EDI	Cadre/Cat A	Nouvelle-Aquitaine	Moins de 1 250 €
FORMATEUR FRANÇAIS LANGUE ÉTRANGÈRE / ART THÉRAPEUTE	Santé humaine et action sociale	EDI	Cadre/Cat A	Nouvelle-Aquitaine	Entre 1 250 et 1 500 €
HÔTE D'ACCUEIL	Hébergement et restauration	EDD	Employé/Cat C	Bretagne	
MANAGER	Enseignement	EDI	Cadre/Cat A	Étranger	
OPÉRATEUR PROJECTIONNISTE	Arts, spectacles et activités récréatives	EDI	Prof. interm./Cat B	Bretagne	
PROFESSEUR D'ANGLAIS	Enseignement	EDI	Cadre/Cat A	Nouvelle-Aquitaine	Entre 1 750 et 1 999 €
PROFESSEUR D'ANGLAIS	Enseignement	EDI	Cadre/Cat A	Nouvelle-Aquitaine	2 000 € et plus
PROFESSEUR DE LETTRES MODERNES	Enseignement	EDI	Cadre/Cat A	Nouvelle-Aquitaine	
PROFESSEUR DE LETTRES MODERNES	Enseignement	EDD	Cadre/Cat A	DROM-COM	2 000 € et plus
PROFESSEUR DE MATHÉMATIQUES	Administration publique	EDI	Cadre/Cat A	Étranger	
RESPONSABLE DE VENTES	Industries	EDI	Cadre/Cat A	Nouvelle-Aquitaine	2 000 € et plus
VENDEUR	Commerce	EDI	Employé/Cat C	Nouvelle-Aquitaine	
	Enseignement	EDD	Cadre/Cat A	Ile-de-France	2 000 € et plus

EDI : Emploi à durée indéterminée
EDD : Emploi à durée déterminée

Le devenir des diplômés de master 2 - promotion 2016

Ensemble des diplômés en Sciences Humaines et Sociales issus de formation continue ou adultes en reprise d'études

Taux de retour : 75,5%

Diplômés : 98

Répondants : 74

Genre

Femmes 38 51% 49%
Hommes 36

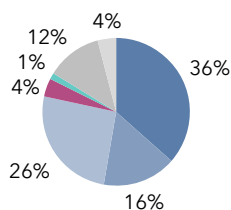


Age au diplôme

Moyenne = 40 ans Médiane = 38 ans
Min = 24 ans Max = 68 ans

Type de bac

Bac littéraire	27
Bac économique	12
Bac scientifique	19
Bac technologique	3
Bac professionnel	1
Titre étranger	9
Autre équivalence	3



8% (6) ont candidaté à des concours après le M2

	Candidats	Tx de candidature	Lauréats	Tx de réussite net
Enseignement	5	7%	2	67%
Administration	1	1%	0	0%
Total	6	8%	2	50%

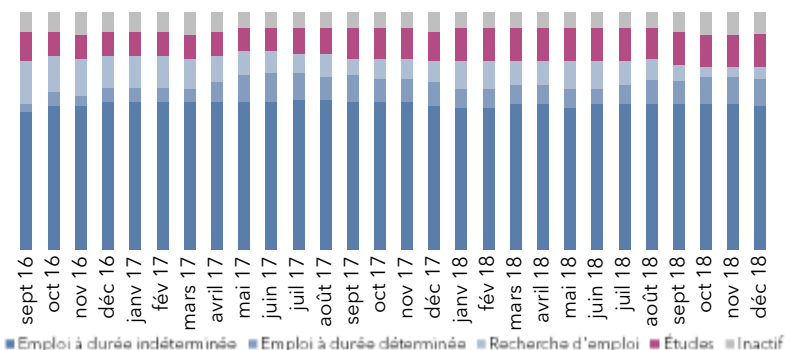
22% (16) ont poursuivi des études

Durée de la poursuite d'études

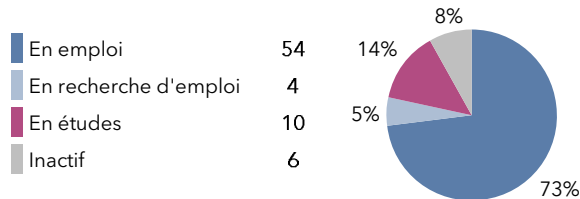
Type de poursuite immédiate

1 an immédiatement	0	0%	Doctorat	6
2 ans immédiatement	1	1%	Préparation au concours	1
3 ans immédiatement	8	11%	Autre	1
Reprise d'études	7	9%		

Parcours des diplômés

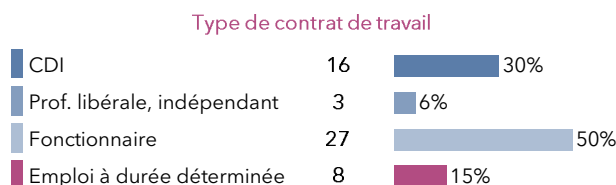


Situation au 1er décembre 2018 des diplômés



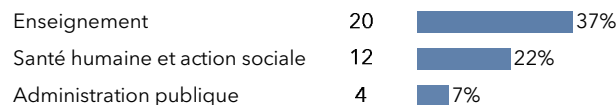
Le taux d'insertion est de 93,1%

L'emploi occupé par les diplômés au 1er décembre 2018

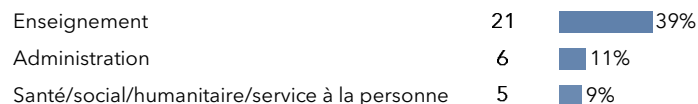


Le taux d'emploi à durée indéterminée est de 85%

Les principaux secteurs d'activité de l'employeur



Les principaux domaines métiers



Salaire net mensuel (pour un emploi à temps plein en France)

Moyenne = 2300€ Médiane = 2100€
Min = 1167€ Max = 5100€

Répondants : 83% (39/47)

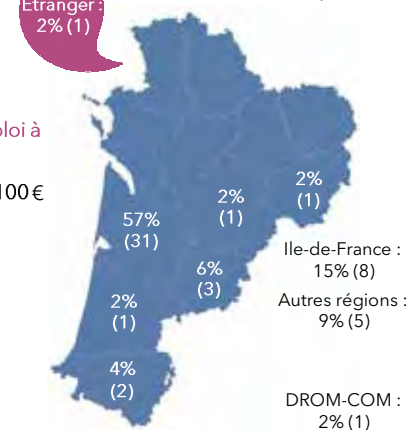
Formations suivies

Doctorat	5
Autre Master 2	2
Préparation au concours	1
Autre	2

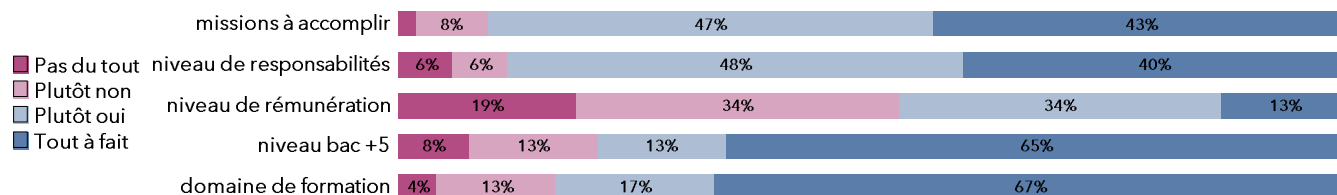
Professions et catégories socioprofessionnelles



Localisation de l'emploi



Satisfaction de l'emploi et adéquation emploi/formation



**Master promotion 2016
Emploi au 1^{er} décembre 2018**

Libellé de l'emploi	Secteur d'activité de l'employeur	Contrat	PSC	Région de l'emploi	Salaires net mensuel
Sciences Humaines et Sociales					
AMBASSADEUR DU TRI	Autres activités de services	EDI	Prof. interm./Cat B	Nouvelle-Aquitaine	Entre 1 250 et 1 500 €
ANIMATEUR DE L'ARCHITECTURE ET DU PATRIMOINE	Arts, spectacles et activités récréatives	EDI	Cadre/Cat A	Occitanie	2 000 € et plus
ANIMATEUR SOCIO-CULTUREL	Hébergement et restauration	EDD	Prof. interm./Cat B	Nouvelle-Aquitaine	
ASSISTANT MÉDICO-ADMINISTRATIF	Santé humaine et action sociale	EDI	Prof. interm./Cat B	Nouvelle-Aquitaine	
CADRE DE SANTÉ	Santé humaine et action sociale	EDI	Cadre/Cat A	Nouvelle-Aquitaine	2 000 € et plus
CADRE DE SANTÉ PARAMÉDICAL	Santé humaine et action sociale	EDI	Cadre/Cat A	Nouvelle-Aquitaine	2 000 € et plus
CADRE FORMATEUR	Santé humaine et action sociale	EDI	Cadre/Cat A	Occitanie	
CHARGÉ DE COMMUNICATION	Administration publique	EDD	Cadre/Cat A	Normandie	Entre 1 750 et 1 999 €
CHARGÉ DE MISSION	Santé humaine et action sociale	EDI	Cadre/Cat A	Nouvelle-Aquitaine	Entre 1 750 et 1 999 €
CHARGÉ DE MISSION	Administration publique	EDI	Cadre/Cat A	Occitanie	2 000 € et plus
CHARGÉ DE PROJET INTERGÉNÉRATIONNEL	Santé humaine et action sociale	EDI	Cadre/Cat A	Ile-de-France	
CHEF DE PROJET	Activités spécialisées	EDI	Cadre/Cat A	Nouvelle-Aquitaine	2 000 € et plus
CHEF D'ÉDITION ADJOINT	Information et communication	EDI	Cadre/Cat A	Ile-de-France	2 000 € et plus
COMMERÇANT	Activités spécialisées	EDI	Cadre/Cat A	Nouvelle-Aquitaine	
CONSEILLER EN INGÉNIERIE ÉDUCATIVE ET SOCIALE	Administration publique	EDI	Cadre/Cat A	Nouvelle-Aquitaine	2 000 € et plus
CONSEILLER FONCIER	Construction	EDI	Cadre/Cat A	Nouvelle-Aquitaine	2 000 € et plus
COORDINATEUR DE PROJET GLOBAL	Santé humaine et action sociale	EDI	Cadre/Cat A	Nouvelle-Aquitaine	2 000 € et plus
DIRECTEUR D'ASSOCIATION RÉGIONALE	Santé humaine et action sociale	EDI	Cadre/Cat A	Nouvelle-Aquitaine	2 000 € et plus
DOCUMENTALISTE / CHARGÉ DE COMMUNICATION	Santé humaine et action sociale	EDI	Cadre/Cat A	Nouvelle-Aquitaine	2 000 € et plus
HÔTE DE CAISSE	Commerce	EDD	Employé/Cat C	Nouvelle-Aquitaine	Moins de 1 250 €
INFIRMIER	Santé humaine et action sociale	EDI	Cadre/Cat A	Nouvelle-Aquitaine	Entre 1 500 et 1 749 €

EDI : Emploi à durée indéterminée
EDD : Emploi à durée déterminée

Libellé de l'emploi	Secteur d'activité de l'employeur	Contrat	PSC	Région de l'emploi	Salaires net mensuel
Sciences Humaines et Sociales					
JOURNALISTE	Information et communication	EDI	Cadre/Cat A	Ile-de-France	2 000 € et plus
JOURNALISTE	Information et communication	EDD	Cadre/Cat A	Nouvelle-Aquitaine	
MANAGER	Hébergement et restauration	EDI	Cadre/Cat A	Nouvelle-Aquitaine	
MÉDECIN	Santé humaine et action sociale	EDI	Cadre/Cat A	Nouvelle-Aquitaine	2 000 € et plus
MÉDIATEUR CULTUREL	Arts, spectacles et activités récréatives	EDD	Prof. interm./Cat B	Nouvelle-Aquitaine	Entre 1 750 et 1 999 €
PRATICIEN HOSPITALIER	Santé humaine et action sociale	EDI	Cadre/Cat A	Nouvelle-Aquitaine	2 000 € et plus
PROFESSEUR	Enseignement	EDI	Cadre/Cat A	Nouvelle-Aquitaine	2 000 € et plus
PROFESSEUR	Enseignement	EDD	Cadre/Cat A	DROM-COM	2 000 € et plus
PROFESSEUR DE LETTRES CLASSIQUES	Enseignement	EDI	Cadre/Cat A	Nouvelle-Aquitaine	2 000 € et plus
PROFESSEUR DE PHILOSOPHIE	Enseignement	EDD	Cadre/Cat A	Pays de la Loire	Entre 1 500 et 1 749 €
PROFESSEUR D'HISTOIRE-GÉOGRAPHIE	Enseignement	EDI	Cadre/Cat A	Nouvelle-Aquitaine	2 000 € et plus
PROFESSEUR D'HISTOIRE-GÉOGRAPHIE	Enseignement	EDI	Cadre/Cat A	Nouvelle-Aquitaine	2 000 € et plus
PROFESSEUR D'HISTOIRE-GÉOGRAPHIE	Enseignement	EDI	Cadre/Cat A	Nouvelle-Aquitaine	2 000 € et plus
RESPONSABLE ÉDITORIAL ET DIGITAL	Transports	EDI	Cadre/Cat A	Nouvelle-Aquitaine	
RESPONSABLE PÔLE PATRIMOINE	Administration publique	EDI	Cadre/Cat A	Nouvelle-Aquitaine	2 000 € et plus
RESTAURATEUR D'ART	Arts, spectacles et activités récréatives	EDI	Cadre/Cat A	Nouvelle-Aquitaine	
SCRIPT	Activités spécialisées	EDD	Employé/Cat C	Ile-de-France	
STATISTICIEN	Autres activités de services	EDI	Cadre/Cat A	Ile-de-France	
URBANISTE	Services adm. et de soutien	EDI	Cadre/Cat A	Ile-de-France	
VENDEUR	Commerce	EDI	Employé/Cat C	Nouvelle-Aquitaine	Entre 1 250 et 1 500 €

Ensemble des diplômés de Master enseignement issus de formation continue ou adultes en reprise d'études

Taux de retour : 77,8%

Diplômés : 18

Répondants : 14

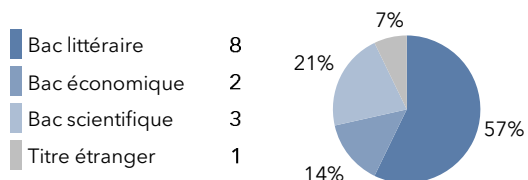
Genre



Age au diplôme

Moyenne = 40 ans Médiane = 41 ans
Min = 31 ans Max = 53 ans

Type de bac

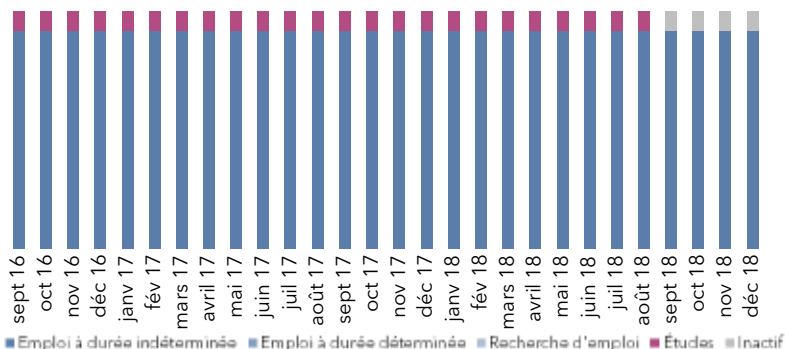


93% (13) ont candidaté à des concours de l'enseignement avant ou pendant leur M2, 14% (2) après

Types de concours et réussites

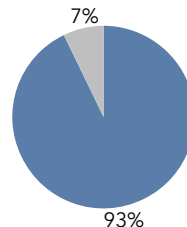
	Candidats	Tx de candidature	Lauréats	Tx de réussite net
CAPES	14	100%	14	100%
Agrégation	1	7%	1	100%
CRPE	0			
Total	14	100%	14	100%

Parcours des diplômés



Situation au 1er décembre 2018 des diplômés

En emploi	13
En recherche d'emploi	0
En études	0
Inactif	1



Le taux d'insertion est de 100 %

L'emploi occupé par les diplômés au 1er décembre 2018

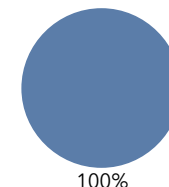
Type de contrat de travail

CDI	0	0%
Prof. libérale, indépendant	0	0%
Fonctionnaire	13	100%
Emploi à durée déterminée	0	0%

Le taux d'emploi à durée indéterminée est de 100 %

Professions et catégories socioprofessionnelles

Cadre / Cat. A de la FP	13
Prof. interm. / Cat. B de la FP	0
Employé / Cat. C de la FP	0



Les principaux secteurs d'activité de l'employeur

Enseignement	13	100%
--------------	----	------

Les principaux domaines métiers

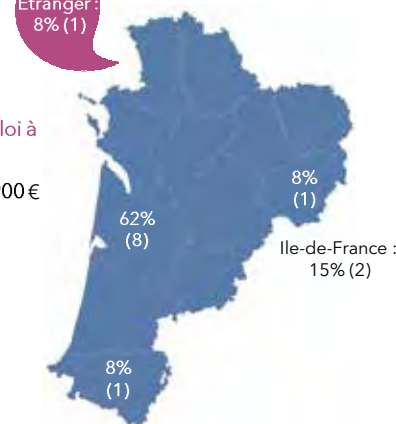
Enseignement	13	100%
--------------	----	------

Salaire net mensuel (pour un emploi à temps plein en France)

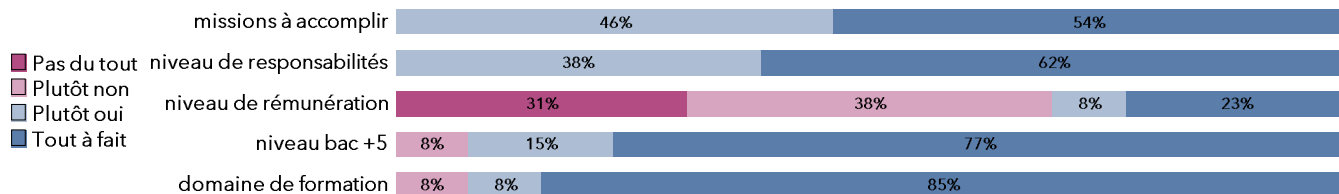
Moyenne = 1931€ Médiane = 1900€
Min = 1600€ Max = 2200€

Répondants : 92% (11 / 12)

Localisation de l'emploi



Satisfaction de l'emploi et adéquation emploi/formation



**Master promotion 2016
Emploi au 1^{er} décembre 2018**

Libellé de l'emploi	Secteur d'activité de l'employeur	Contrat	PSC	Région de l'emploi	Salaires net mensuel
Métiers de l'enseignement, de l'éducation et de la formation					
PROFESSEUR D'ALLEMAND	Enseignement	EDI	Cadre/Cat A	Nouvelle-Aquitaine	2 000 € et plus
PROFESSEUR D'ANGLAIS	Enseignement	EDI	Cadre/Cat A	Nouvelle-Aquitaine	
PROFESSEUR D'ANGLAIS	Enseignement	EDI	Cadre/Cat A	Nouvelle-Aquitaine	2 000 € et plus
PROFESSEUR D'ANGLAIS	Enseignement	EDI	Cadre/Cat A	Nouvelle-Aquitaine	Entre 1 500 et 1 749 €
PROFESSEUR D'ANGLAIS	Enseignement	EDI	Cadre/Cat A	Nouvelle-Aquitaine	2 000 € et plus
PROFESSEUR D'ANGLAIS	Enseignement	EDI	Cadre/Cat A	Étranger	
PROFESSEUR D'ANGLAIS	Enseignement	EDI	Cadre/Cat A	Nouvelle-Aquitaine	Entre 1 750 et 1 999 €
PROFESSEUR D'ARTS PLASTIQUES	Enseignement	EDI	Cadre/Cat A	Nouvelle-Aquitaine	Entre 1 750 et 1 999 €
PROFESSEUR DE LETTRES MODERNES	Enseignement	EDI	Cadre/Cat A	Nouvelle-Aquitaine	Entre 1 750 et 1 999 €
PROFESSEUR DE LETTRES MODERNES	Enseignement	EDI	Cadre/Cat A	Nouvelle-Aquitaine	Entre 1 750 et 1 999 €
PROFESSEUR D'ESPAGNOL	Enseignement	EDI	Cadre/Cat A	Nouvelle-Aquitaine	Entre 1 750 et 1 999 €
PROFESSEUR D'ESPAGNOL	Enseignement	EDI	Cadre/Cat A	Ile-de-France	2 000 € et plus
PROFESSEUR D'HISTOIRE-GÉOGRAPHIE	Enseignement	EDI	Cadre/Cat A	Ile-de-France	2 000 € et plus

EDI : Emploi à durée indéterminée
EDD : Emploi à durée déterminée



Annexes

Mentions actuelles	Spécialités 2015-16
Arts, lettres, langues	
Arts	Arts plastiques
	Pratiques artistiques et action sociale
Arts de la scène et du spectacle vivant	Mise en scène et scénographie
	Histoire et analyse des arts de la scène, musique, danse,, théâtre
Cinéma et audiovisuel	Approches interculturelles du cinéma
	Réalisation de documentaires et valorisation des archives
Français langue étrangère	Didactique du français langue étrangère et seconde
Langues étrangères appliquées	Langues, affaires, interculturalités
Langues, littératures et civilisations étrangères et régionales	Études basques
	Études chinoises
	Études des mondes anglophones
	Études germaniques
	Études japonaises
	Études méditerranéennes, ibériques et ibéro-américaines
	Études slaves
Lettres et humanités	Études littéraires
Sciences du langage	Sciences du langage : recherches linguistiques et applications informatiques

Mentions actuelles	Spécialités 2015-16
Sciences humaines et sociales	
Archéologie, sciences pour l'archéologie	Archéologie
	Conception, gestion et valorisation de l'opération archéologique
	Matériaux du patrimoine culturel et archéométrie
Communication des organisations	Communication et générations
	Expertise, audit et conseil
	Stratégie et produits en communication
Communication publique et politique	Communication publique et politique
Direction de projets ou établissements culturels	Ingénierie de projets culturels et interculturels
Études du développement	Dynamiques africaines (anthropologie, droit, géographie, science politique)
Géographie, aménagement, environnement et développement	Géographie
	Gestion territoriale du développement durable
Gestion des territoires et développement local	Développement du territoire, qualité et origine des produits
	Écologie humaine : enjeux environnementaux des activités de production et de consommation
Histoire	Acteurs et cultures politiques du XVI ^{ème} siècle à nos jours
	Développement et environnement du XVI ^{ème} siècle à nos jours
	Sociétés européennes du XVI ^{ème} siècle à nos jours
Histoire de l'art	Histoire de l'art
Histoire, civilisations, patrimoine	Études médiévales
	Histoire ancienne
	Lettres classiques

Mentions actuelles	Spécialités 2015-16
Sciences humaines et sociales (suite)	
Humanités numériques	Images et multimedia : conception, production écriture audiovisuelle et multimedia
Information et médiation scientifique et technique	Histoire et philosophie des sciences
	Médiations des sciences
Information, communication	Recherche et ingénierie de la recherche en information et communication
Journalisme	Journalisme
Patrimoine et musées	Régie des oeuvres et médiation de l'architecture et du patrimoine
Philosophie	Recherches philosophiques sur la nature, l'homme et la société
	Soin, éthique et santé
Sciences des religions et sociétés	Religions et sociétés
Tourisme	Aménagement, gestion des équipements, sites et territoires touristiques
Urbanisme et aménagement	Paysage et évaluation environnementale dans les projets d'urbanisme et de territoires
	Urbanisme : stratégie, projets, maîtrise d'ouvrage
Métiers de l'enseignement, de l'éducation et de la formation	
Arts	Arts plastiques
	Musique
Histoire-géographie	Histoire-géographie
Langues	Allemand
	Anglais
	Espagnol
	Italien
Lettres	Lettres

Emploi à durée déterminée (EDD) : contrat à durée déterminée (CDD), vacataire, intermittent du spectacle, pigiste, emploi aidés, intérimaire, volontariat international, service civique

Emploi à durée indéterminée (EDI) : contrat à durée indéterminée (CDI), profession libérale et fonctionnaires

Formation continue ou adultes en reprise d'études (ARE) : étudiant inscrit sous le régime de la formation continue ou permanente, ou âgés de 30 ans ou plus au moment de leur entrée en master 2


Formation initiale : étudiant inscrit sous le régime de la formation initiale et âgé de moins de 30 ans au moment de son inscription en master 2

Taux de chômage : nombre de diplômés en recherche d'emploi / nombre de diplômés en emploi ou en recherche d'emploi

Taux d'emploi : nombre de diplômés en emploi / nombre de diplômés, toutes situations confondues

Taux d'insertion : nombre de diplômés en emploi / nombre de diplômés en emploi ou en recherche d'emploi

Taux de rétention régionale : Part des diplômés en emploi en Nouvelle-Aquitaine sur l'ensemble des diplômés en emploi



Université Bordeaux Montaigne
Observatoire des étudiants

Domaine universitaire
33 607 PESSAC Cedex

ode@u-bordeaux-montaigne.fr
www.u-bordeaux-montaigne.fr/fr/universite/chiffres-cles.html