



**Master  
promotion  
2015**

Que sont devenus  
les diplômés ?



---

<b>L'enquête</b>	<b>5</b>
Aspects méthodologiques	6
Qui sont les diplômés de master ?	8
Définition des publics	9
Principaux indicateurs	10
<b>Les diplômés d'un master hors enseignement issus de la formation initiale</b>	<b>11</b>
Le parcours des diplômés	12
L'insertion des diplômés	15
Fiches résumées et répertoires d'emplois	22
<b>Les diplômés d'un master MEEF issus de la formation initiale</b>	<b>87</b>
Le parcours des diplômés	88
L'insertion des diplômés	91
Fiches résumées et répertoires d'emplois	94
<b>Les diplômés issus de la formation continue ou adultes en reprise d'études</b>	<b>107</b>
Le parcours des diplômés	108
L'insertion des diplômés	111
Fiches résumées et répertoires d'emplois	114
<b>Annexes</b>	<b>123</b>
Table de correspondance des diplômes	124
Glossaire	127



# L'enquête

Pour la dixième année consécutive, l'Observatoire des Étudiants, en collaboration avec l'Observatoire Régional des Parcours Étudiants Aquitains (ORPEA) et le Ministère de l'Enseignement Supérieur, de la Recherche et de l'Innovation, réalise une enquête sur le devenir des diplômés de master 2.

Les diplômés sont interrogés 30 mois après l'obtention de leur master afin de leur laisser le temps nécessaire pour terminer une poursuite d'études, prendre le temps d'une recherche d'emploi, s'insérer professionnellement.

Selon la méthodologie habituelle, un questionnaire a été envoyé, par courrier ou par mail, début décembre 2017 aux 974 diplômés de master 2 en 2015. Des relances téléphoniques auprès de 615 diplômés ont eu lieu entre février et avril 2018, complétées par une recherche de coordonnées erronées ou manquantes sur Internet (pages blanches, sites relationnels...).

Les étudiants ont été interrogés sur leur cursus antérieur au master 2, leur parcours depuis qu'ils sont diplômés, ainsi que sur leur situation au 1<sup>er</sup> décembre 2017.

## Aspects méthodologiques

Sur les 974 diplômés enquêtés, 715 ont répondu, soit un taux de retour de **73,4 %**. 474 ont répondu via le questionnaire en ligne, 234 par téléphone et 7 par questionnaire papier.

Taux de retour par composante

	Diplômés	Répondants	Taux de retour
Humanités	394	297	75,4 %
Langues et civilisations	227	158	69,6 %
Sciences des territoires et de la communication	316	234	74,1 %
IJBA	37	26	70,3 %
<b>Ensemble</b>	<b>974</b>	<b>715</b>	<b>73,4 %</b>

Source : Enquête master 2 promotion 2015

À la rentrée 2016, l'offre de formation de l'Université Bordeaux Montaigne a changé. Par conséquent, afin de donner des informations claires, nous utiliserons dans cette publication les libellés de mention relatives à cette nouvelle offre.

Dans l'ensemble, **73,4 %** des diplômés de master en 2015 ont répondu à l'enquête

# L'ENQUÊTE

## Taux de retour par domaine/mention

	Diplômés	Répondants	Taux de retour
<b>Arts, Lettres, Langues (ALL)</b>	<b>268</b>	<b>189</b>	<b>70,5 %</b>
Arts	22	16	72,7 %
Arts de la scène et du spectacle vivant	16	12	75 %
Cinéma et audiovisuel	22	17	77,3 %
Design	13	10	76,9 %
Français langue étrangère	22	13	59 %
Langues étrangères appliquées	46	30	65,2 %
Langues, littérature et civilisations étrangères et régionales	87	63	72,4 %
Lettres et humanités	30	21	70 %
Sciences du langage	10	7	70 %
<b>Sciences Humaines et Sociales (SHS)</b>	<b>535</b>	<b>394</b>	<b>73,6 %</b>
Archéologie, sciences pour l'archéologie	42	31	73,8 %
Communication des organisations	70	51	72,9 %
Communication publique et politique	12	10	83,3 %
Direction de projets ou établissements culturels	27	19	70,4 %
Études du développement	9	5	55,6 %
Géographie, aménagement, environnement et développement	26	21	80,8 %
Gestion des territoires et développement local	35	26	74,3 %
Histoire	51	37	72,6 %
Histoire de l'art	17	13	76,5 %
Histoire, civilisations et patrimoine	17	12	70,6 %
Humanités numériques	32	25	78,1 %
Information et médiation scientifique et technique	22	18	81,8 %
Information, communication	26	16	61,5 %
Journalisme	37	26	70,3 %
Patrimoine et musées	25	21	84 %
Philosophie	18	14	77,8 %
Sciences des religions et sociétés	15	10	66,7 %
Tourisme	14	12	85,7 %
Urbanisme et aménagement	40	27	67,5 %
<b>Métiers de l'enseignement, de l'éducation et de la formation (MEEF)</b>	<b>171</b>	<b>132</b>	<b>77,2 %</b>
<b>Ensemble</b>	<b>974</b>	<b>715</b>	<b>73,4 %</b>

Source : Enquête master 2 promotion 2015

## ► Qui sont les diplômés de master ?

En 2014-15, **1 380** étudiants étaient inscrits en master 2 à l'Université Bordeaux Montaigne. Parmi eux, **974** ont été diplômés au terme de cette année universitaire, soit un taux de réussite de 70,6 %.

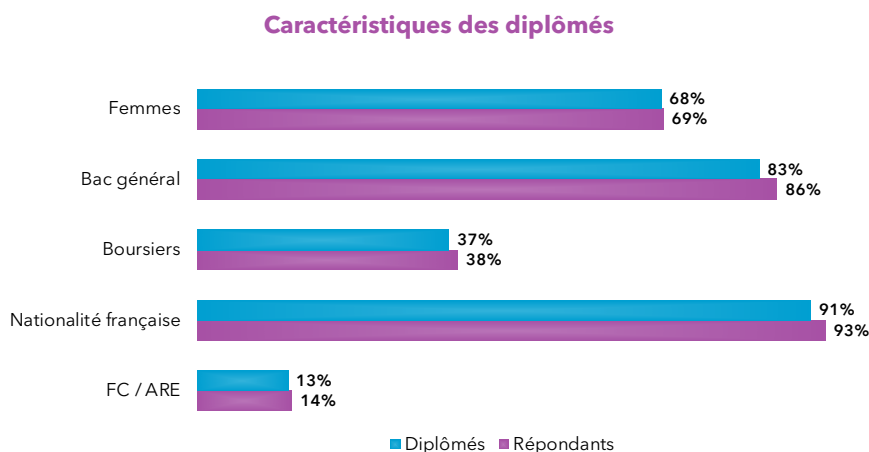
Cette population de diplômés est très majoritairement féminine (**68 %**). L'âge moyen au moment du diplôme est de **26,7 ans**, pour un âge médian de 25 ans : 50 % des diplômés ont moins de 25 ans, 50 % ont 25 ans et plus.

**83 %** des diplômés sont titulaires d'un baccalauréat général : 39 % d'un bac littéraire, 24 % d'un bac économique et 20 % d'un bac scientifique. 6 % sont titulaires d'un bac technologique, 1 % d'un bac professionnel, 9 % ont bénéficié d'une équivalence de leur titre étranger, et 1 % d'une validation des acquis par l'expérience professionnelle ou encore d'une dispense.

Dans l'ensemble, **37 %** sont boursiers.

**91 %** des diplômés enquêtés sont de nationalité française. 57 % ont obtenu leur baccalauréat en Nouvelle-Aquitaine : 46 % dans l'académie de Bordeaux, 9 % dans l'académie de Poitiers et 2 % dans l'académie de Limoges.

**87 %** des diplômés sont issus de formation initiale : il s'agit des étudiants inscrits sous le régime de la formation initiale et âgés de moins de 30 ans au moment de leur inscription en master 2. 13 % sont inscrits en formation continue ou sont des adultes en reprise d'études (FC / ARE).



*Source : Enquête Master 2 promotion 2015*

Au regard de ces résultats, la population des répondants à l'enquête est représentative. En effet, elle n'est pas significativement différente de celle de l'ensemble des diplômés. Il n'a donc pas été nécessaire de procéder à un redressement de notre échantillon.




## ► Définition des publics

Afin d'analyser au plus près l'insertion des diplômés de notre établissement, nous distinguons la situation des étudiants issus de formation initiale de celle des étudiants en formation continue ou adultes en reprise d'études.

En formation initiale, on trouve tout étudiant inscrit sous le régime de la formation initiale et âgé de moins de 30 ans au moment de son inscription en master 2, soit 87 % des diplômés.

À l'inverse, on considère en formation continue ou adultes en reprise d'études (ARE) les étudiants inscrits sous le régime de la formation continue ou permanente, ou âgés de 30 ans ou plus au moment de leur entrée en master 2, soit 13 % des diplômés.



Taux de retour par public

	Diplômés	Répondants	Taux de retour
<b>Diplômés issus de la formation initiale</b>	844	615	72,9 %
<i>Dont issus d'un master hors enseignement</i>	714	512	71,7 %
<i>Dont issus d'un master enseignement</i>	130	103	79,2 %
<b>Diplômés issus de la formation continue</b>	130	100	76,9 %
<b>Ensemble</b>	<b>974</b>	<b>715</b>	<b>73,4 %</b>

Source : Enquête master 2 promotion 2015

Ainsi, nous procéderons à un traitement en 3 parties :

- Les diplômés d'un master hors enseignement issus de la formation initiale
- Les diplômés d'un master enseignement issus de la formation initiale
- Les diplômés issus de la formation continue ou adultes en reprise d'études.

Enfin, cette étude est complétée par des fiches récapitulatives par mention en fin de chaque partie. Au verso de ces fiches se trouveront les répertoires d'emplois décrits de manière exhaustive.

 **Principaux indicateurs**

	Formation initiale hors masters enseignement	Formation initiale masters enseignement	Formation continue	Ensemble des masters
Part des diplômés encore en études	12 %	2 %	11 %	11 %
Part des diplômés en emploi	70 %	96 %	78 %	75 %
Taux d'insertion	83 %	99 %	92 %	86 %
Taux de chômage	17 %	1 %	8 %	14 %
Part des emplois dans le secteur public	37 %	97 %	72 %	53 %
Part des emplois à durée indéterminée	55 %	97 %	78 %	66 %
Part des emplois de niveau cadre	65 %	100 %	83 %	74 %
Taux de rétention régionale	47 %	36 %	64 %	48 %
Mobilité internationale	8 %	1 %	4 %	6 %
Salaire net moyen mensuel pour un temps plein (en France)	1 655 €	1 990 €	2 045 €	1 780 €
Salaire net médian mensuel pour un temps plein (en France)	1 600 €	2 000 €	1 975 €	1 800 €

Source : Enquête master 2 promotion 2015

# Les diplômés d'un master hors MEEF issus de la formation initiale

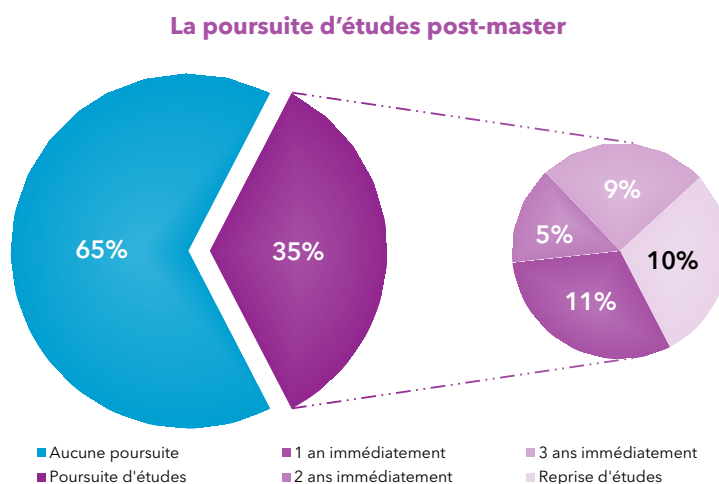
**714** diplômés de la promotion 2015 ont été enquêtés, **512** d'entre eux ont répondu, soit un taux de retour de **71,7 %**.

# LE PARCOURS DES DIPLÔMÉS

Nous nous intéressons dans cette partie à la poursuite d'études post-master ainsi qu'aux concours passés par les diplômés, avant et après l'obtention de leur master, avant de retracer, mois par mois, la situation des diplômés entre septembre 2015 et décembre 2017.

## La poursuite d'études

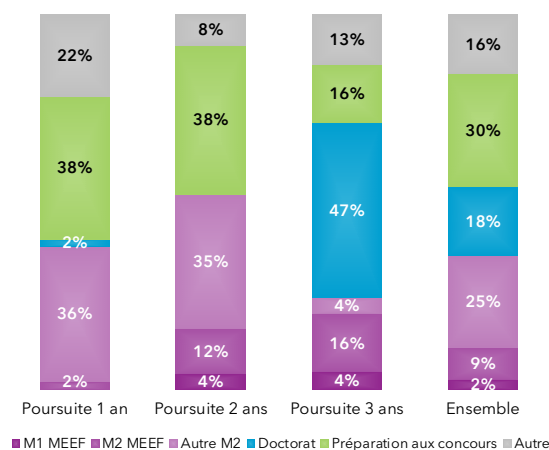
Au cours des 30 mois suivant l'obtention de leur master, **35 %** des diplômés ont poursuivi des études : 11 % ont poursuivi pendant 1 an, 5 % pendant 2 ans, 9 % pendant 3 ans et 10 % ont repris des études après 1 ou 2 ans d'arrêt.



Source : Enquête Master 2 promotion 2015

Dans l'ensemble, **11 %** des diplômés qui poursuivent leurs études immédiatement après l'obtention de leur diplôme réalisent un M1 ou un M2 Métiers de l'enseignement, de l'éducation et de la formation (MEEF). **25 %** réalisent un autre master 2 : c'est le cas de 36 % des diplômés qui ont poursuivi une seule année. **18 %** préparent un doctorat. **30 %** intègrent des formations préparant aux concours de l'enseignement ou de l'administration. **16 %** s'inscrivent dans un autre type de formation, de niveau inférieur au bac+5 (master 1, DUT, Licence, DU et autres formations professionnelles).

### Dernier diplôme préparé dans le cadre d'une poursuite d'études immédiate



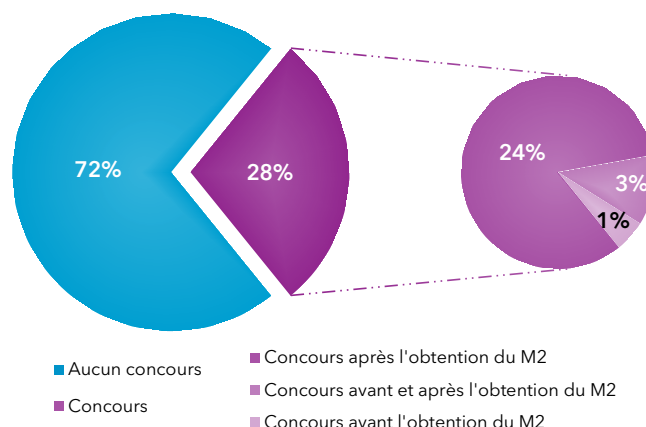
Source : Enquête Master 2 promotion 2015

# LE PARCOURS DES DIPLÔMÉS

## Les concours

Dans l'ensemble, **28 %** des diplômés ont candidaté à au moins un concours de la fonction publique : 1 % uniquement avant l'obtention de leur master, 24 % uniquement après et 3 % à la fois avant et après.

### Passation et période des concours



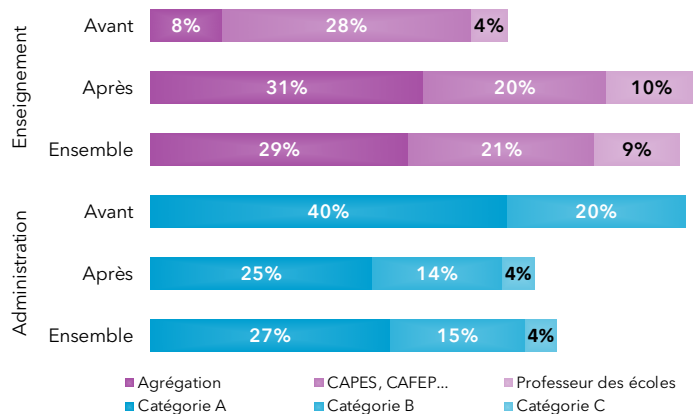
Source : Enquête Master 2 promotion 2015

Parmi les diplômés qui ont candidaté avant l'obtention de leur master, 40 % (soit 2 % de l'ensemble des diplômés) ont passé au moins un concours de l'enseignement et 60 % (soit 3 % de l'ensemble) un concours administratif.

Parmi ceux qui ont candidaté après l'obtention de leur master, 61 % (soit 16 % de l'ensemble) ont passé au moins un concours de l'enseignement et 43 % (12 % de l'ensemble) un concours administratif.

Au final, lorsqu'ils ont candidaté, **59 %** (soit 17 % de l'ensemble) ont passé au moins un concours de l'enseignement et **46 %** (soit 13 % de l'ensemble) un concours administratif. 5 % (soit 1 % de l'ensemble) ont candidaté aux deux types de concours.

### Types de concours



Source : Enquête Master 2 promotion 2015

La réussite<sup>1</sup> la plus importante concerne les concours de l'enseignement. En effet, en dehors des attentes de résultats au moment de l'enquête, **72 %** des candidats sont lauréats.

Au final, **51 %** des diplômés qui ont passé un concours ont connu le succès. Le taux de réussite est de 40 % pour les concours passés avant ou pendant le master 2 et de 50 % pour les concours post-master 2.

Sur l'ensemble des diplômés de master 2, candidats ou non-candidats, **12 %** des diplômés sont lauréats d'un concours.

### Résultats aux concours

	Avant et pendant M2		Après M2				Ensemble
	Réussi	Non réussi	Réussi	Non réussi	En cours	Taux de réussite net	Taux de réussite net
<b>Enseignement</b>	70 %	30 %	55 %	24 %	21 %	70 %	72 %
<b>Administration</b>	20 %	80 %	17 %	69 %	14 %	20 %	22 %
<b>Ensemble</b>	40 %	60 %	41 %	42 %	17 %	50 %	51 %

Source : Enquête master 2 promotion 2015

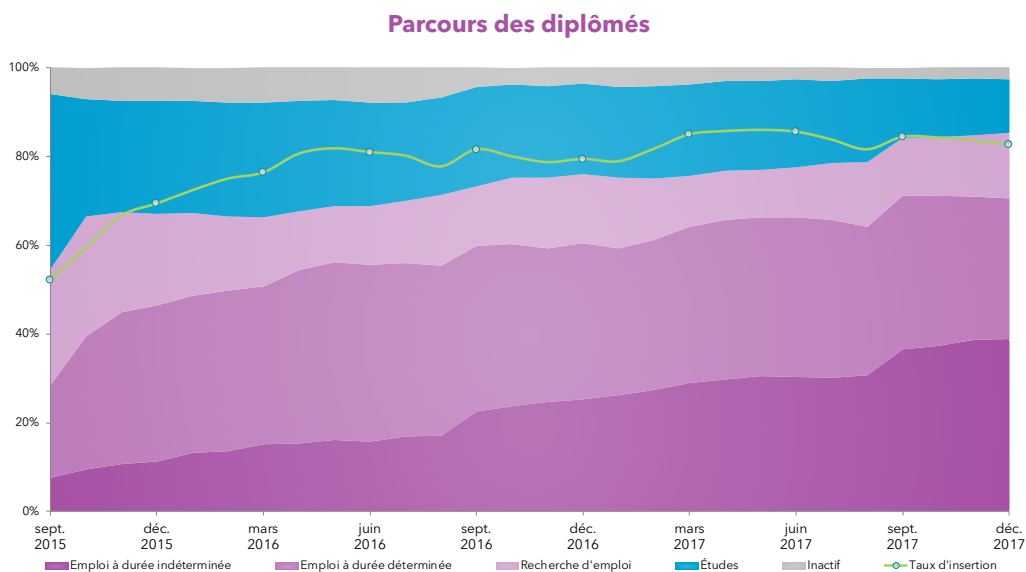
<sup>1</sup> Tous les taux de réussite sont donnés en excluant du calcul les concours en attente de résultats.

# LE PARCOURS DES DIPLÔMÉS

## Le parcours depuis l'obtention du diplôme

Le graphique ci-dessous permet de connaître, mois par mois, la situation des diplômés entre septembre 2015 et le 1<sup>er</sup> décembre 2017.

L'entrée sur le marché du travail se fait progressivement. En effet, immédiatement après l'obtention de leur master, **46 %** des diplômés sont en emploi, 21 % sont en recherche d'emploi, soit un taux d'insertion<sup>2</sup> de **69 %**. En décembre 2017, **70 %** sont en emploi, **15 %** en recherche d'emploi, soit un taux d'insertion de **83 %**. Entre décembre 2016 et décembre 2017, on remarque une relative stabilité, tant du taux d'insertion que du taux d'emploi<sup>3</sup>.



Source : Enquête Master 2 promotion 2015

**A l'issue du master :**

- 35 % ont poursuivi ou repris leurs études
- 28 % ont passé au moins un concours pour un taux de réussite net de 51 %

### Taux d'insertion et taux d'emploi

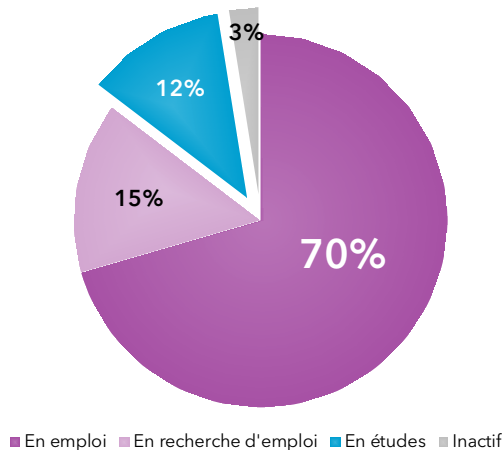
<sup>2</sup>Taux d'insertion : nombre de diplômés en emploi / nombre de diplômés en emploi ou en recherche d'emploi

<sup>3</sup>Taux d'emploi : nombre de diplômés en emploi / nombre de diplômés, toutes situations confondues

# L'INSERTION DES DIPLÔMÉS

## ► La situation des diplômés au 1<sup>er</sup> décembre 2017

Situation au 1<sup>er</sup> décembre 2017



Source : Enquête Master 2 promotion 2015

Au 1<sup>er</sup> décembre 2017, soit 30 mois après l'obtention de leur Master 2, **70 %** des diplômés sont en emploi, **15 %** sont en recherche d'emploi, **12 %** poursuivent ou ont repris des études et **3 %** sont inactifs.

Calculé sur l'effectif des étudiants en emploi ou en recherche d'emploi, le taux d'insertion s'établit à **83 %**.

6 % des diplômés en emploi poursuivent des études en parallèle : il s'agit pour moitié d'étudiants inscrits en 2<sup>ème</sup> année de master MEEF ou dans une formation préparant aux concours.

84 % des diplômés en recherche d'emploi au moment de l'enquête ont déclaré avoir déjà occupé un emploi depuis l'obtention de leur master. En moyenne, ils recherchent un emploi depuis 7 mois, pour une durée médiane de 3 mois.

Qu'ils soient en emploi ou en recherche d'emploi au moment de l'enquête, le principal mode d'obtention du premier emploi est la réponse à une annonce (26 %), suivi du réseau personnel ou professionnel (19 %). Viennent ensuite le stage (19 %), la candidature spontanée (16 %) et la réussite à un concours (9 %).

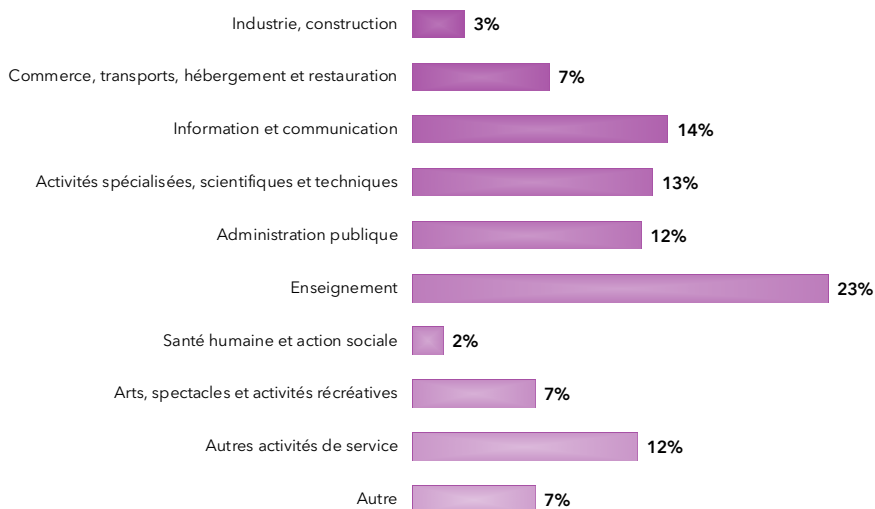
## ► Les caractéristiques de l'emploi occupé

### Employeur et secteur d'activité

Toutes formations confondues, **63 %** des diplômés exercent leurs fonctions dans le secteur privé (entreprise privée, association, auto-entrepreneur...).

23 % travaillent dans le secteur de l'enseignement, 14 % dans le secteur de l'information et de la communication, 13 % dans une entreprise du secteur « Activités spécialisées, scientifiques et techniques », 12 % dans l'administration publique.

Secteurs d'activité de l'employeur

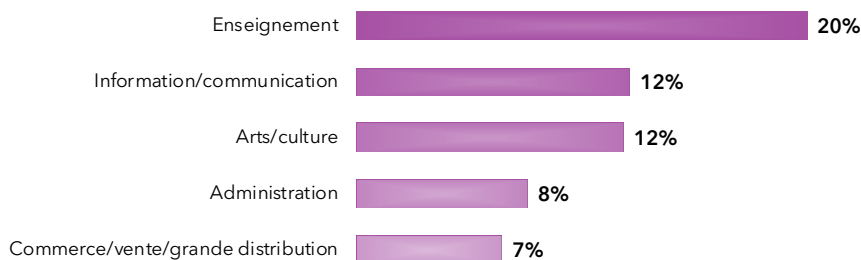


Source : Enquête Master 2 promotion 2015

# L'INSERTION DES DIPLÔMÉS

De plus, les principaux domaines d'emplois occupés sont l'enseignement (**20 %**), l'information et la communication (12 %), les arts et la culture (12 %).

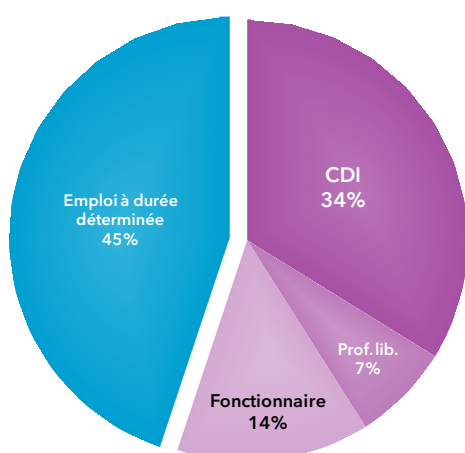
## Les 5 principaux domaines métier



Source : Enquête Master 2 promotion 2015

## Nature du contrat de travail et temps de travail

### Nature du contrat de travail



Source : Enquête Master 2 promotion 2015

Dans l'ensemble, **55 %** des diplômés occupent un emploi à durée indéterminée : 34 % en CDI, 7 % en tant que profession libérale, indépendant ou chef d'entreprise, et 14 % en tant que fonctionnaire.

45 % sont en emploi à durée déterminée : ils sont en CDD (32 %), intermittents du spectacles ou pigiste (4 %), en emplois aidés (2 %), les autres étant vacataires, intérimaires, en service civique ou volontaires internationaux.

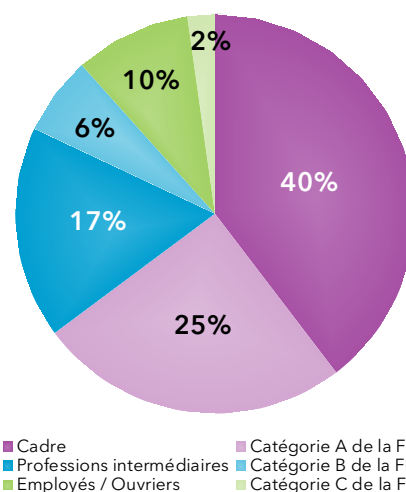
L'emploi à durée déterminée touche davantage de secteur public que privé (55 % contre 39%).

**84 %** des diplômés exercent leurs fonctions à plein temps. Lorsqu'ils sont à temps partiel, leur quotité de travail est en moyenne de 61 % (médiane = 59 %). De plus, celui-ci est volontaire seulement dans un cas sur trois. Il n'y a pas de différence significative en terme de temps de travail entre les hommes et les femmes.

## Professions et catégories socioprofessionnelles

### Professions et catégories socioprofessionnelles

Lorsqu'ils sont en emploi, **65 %** des diplômés de master 2 sont cadres ou personnels de catégorie A de la Fonction Publique ; **23 %** exercent une profession intermédiaire ou sont personnels de catégorie B de la Fonction publique ; **12 %** sont employés, ouvriers ou personnels de catégorie C de la Fonction Publique.



Source : Enquête Master 2 promotion 2015

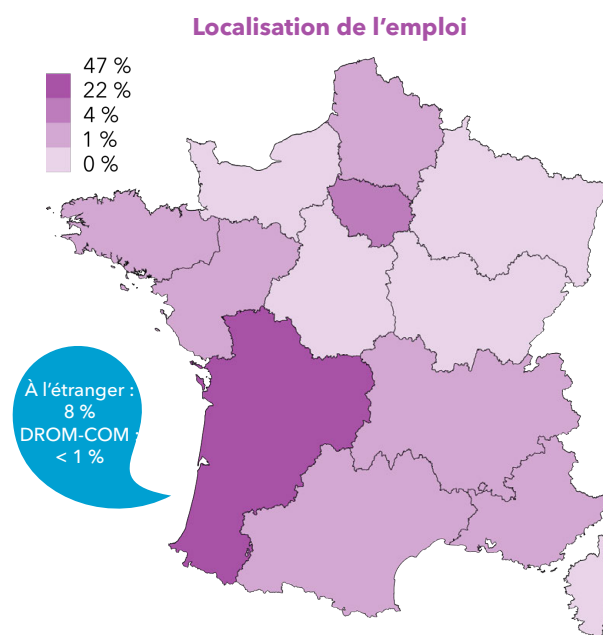


# L'INSERTION DES DIPLÔMÉS

## Localisation de l'emploi

Dans l'ensemble, **93 %** des diplômés exercent leur emploi en France. Le taux de rétention régionale<sup>4</sup> est de **47 %**. 22 % travaillent en région parisienne, moins de 1 % en DROM-COM, les autres se répartissant sur l'ensemble du territoire métropolitain.

**8 %** travaillent à l'étranger, la moitié d'entre eux sont en Europe.



Source : Enquête Master 2 promotion 2015

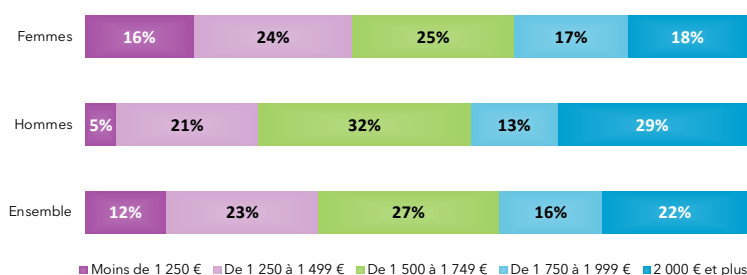
## Rémunération nette mensuelle (pour un emploi à temps plein en France)

### Rémunération nette mensuelle selon le genre

	Moyenne	Médiane
Femmes	1 605 €	1 560 €
Hommes	1 740 €	1 670 €
Ensemble	1 655 €	1 600 €

Source : Enquête master 2 promotion 2015

### Tranches de salaire net mensuel selon le genre



Source : Enquête master 2 promotion 2015

Dans l'ensemble, 87 % des diplômés en emploi à temps plein en France ont renseigné leur salaire net mensuel (hors prime).

Pour un emploi en France à temps plein, le salaire net mensuel moyen s'établit à **1 655 €** et le salaire net mensuel médian à 1 600 €. Les salaires s'échelonnent entre 955 € et 3 000 €. Toutes formations confondues, les hommes ont une rémunération nette mensuelle moyenne supérieure à celle des femmes de 135 € et une rémunération médiane supérieure de 110 €.

35 % perçoivent moins de 1 500 € net par mois, 22 % 2 000 € et plus. Les femmes sont plus souvent concernées par une rémunération inférieure à 1 500 € (40 % contre 26 % des hommes) et touchent 1,6 fois moins souvent des salaires de 2 000 € et plus.

En moyenne, le salaire net mensuel est de 1 790 € pour un emploi de niveau cadre, 1 390 € pour un emploi de niveau intermédiaire et de 1 250 € pour les employés.

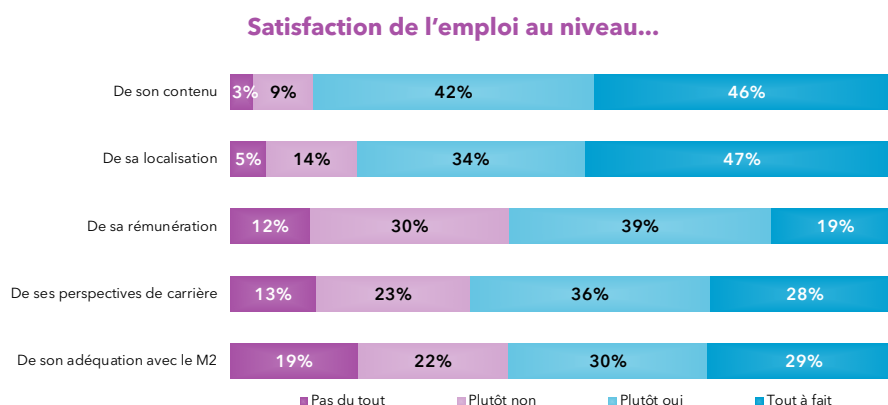
<sup>4</sup>Part des diplômés en emploi en Nouvelle-Aquitaine sur l'ensemble des diplômés en emploi

# L'INSERTION DES DIPLÔMÉS

## Satisfaction de l'emploi

Les diplômés sont globalement satisfaits du contenu de leur emploi (**88 %**) et de sa localisation (**81 %**). À l'inverse, le niveau de rémunération et leurs perspectives de carrière suscitent davantage d'insatisfaction : respectivement 42 % et 36 % se déclarent plutôt pas, voire pas du tout satisfaits.

Concernant l'adéquation entre la formation et l'emploi occupé, **59 %** déclarent être satisfaits, voire très satisfaits. Cette satisfaction est confirmée par l'importance du master dans l'obtention de leur emploi. En effet, pour **71 %** des diplômés, le master a joué un rôle non négligeable ou décisif pour obtenir leur emploi.



*Source : Enquête Master 2 promotion 2015*

## L'insertion sans poursuite d'études

Parmi les diplômés de la promotion 2015 issus de formation initiale hors enseignement, 65 % n'ont pas poursuivi ou repris d'études à l'issue de l'obtention de leur master 2. Le tableau ci-dessous présente les principaux indicateurs d'insertion de ces étudiants.

Ces mêmes indicateurs sont également fournis pour les étudiants qui ont continué des études.

Pour les diplômés 2015, la poursuite d'études a un effet significatif sur les caractéristiques de l'emploi occupé au moment de l'enquête mais pas sur le taux d'insertion. En effet, les diplômés qui ont réalisé des études post-master occupent plus souvent un emploi de niveau cadre et plus souvent en emploi à durée indéterminée. Mais, cela n'a aucun effet sur le niveau de rémunération net mensuel.

### Indicateurs d'insertion avec ou sans poursuite d'études

	Sans poursuite d'études (65 %)	Après poursuite d'études (35 %)
<b>Taux d'insertion</b>	81 %	86 %
<b>Part d'étudiants toujours en études</b>	-	35 %
<b>Part d'emplois de niveau cadre</b>	63 %	70 %
<b>Part d'emplois à durée indéterminée</b>	55 %	57 %
<b>Taux de rétention régionale</b>	43 %	60 %
<b>Salaire net moyen mensuel (pour un emploi en France à temps plein)</b>	1 650 €	1 670 €
<b>Salaire net médian mensuel (pour un emploi en France à temps plein)</b>	1 560 €	1 700 €

*Source : Enquête master 2 promotion 2015*

# L'INSERTION DES DIPLÔMÉS

## ► Quelques témoignages

Voici quelques témoignages laissés par les diplômés dans le cadre de l'enquête:

- Relatifs à la formation : « Très bon master, je le recommande à 300%. J'ai été très bien formé, les périodes stages étaient longues dans le bon sens » - Master Communication des organisations ; « J'ai aimé la formation intellectuelle de ce master mais il n'est pas assez valorisé au niveau professionnel » - Master Histoire ; « Ce master est une réelle opportunité pour les étudiants de découvrir les différentes facettes de la médiation des sciences et surtout de mettre un pas dans le monde professionnel rapidement avec tous les différents projets qui nous sont demandés » - Master Information et médiation scientifique et technique ; « trouve que le master est très complet » - Master Langues étrangères appliquées ; « La division des cours entre cours et recherches personnelles était très agréable. Meilleure partie de mes études » - Langues, littératures et civilisations étrangères et régionales.
- Relatifs à l'emploi : « Les perspectives d'embauches pérennes (CDI, fonctionnaires) dans le domaine afférent après sont minimales, sinon inexistantes. Les étudiants sont peu ou pas formés pour l'entrée dans le monde professionnel, excepté pour poursuivre en doctorat » - Master Archéologie, sciences pour l'archéologie ; « Le secteur est saturé » - Master Direction de projets ou établissements culturels ; « Master très intéressant mais sans débouché professionnel dans la région » - Master Langues, littératures et civilisations étrangères et régionales ; « Le plus dur a été l'après master et la réalité ainsi que la dureté du monde du travail qui ne laisse ni place, ni chance aux jeunes pourtant très compétents et qualifiés » - Master Patrimoine et musées.

- **Taux d'insertion : 83 %**
- **Taux d'emplois à durée indéterminée : 55 %**
- **Taux d'emplois de niveau cadre : 65 %**
- **Salaire net moyen : 1 655 €**

# ARTS, LETTRES ET LANGUES

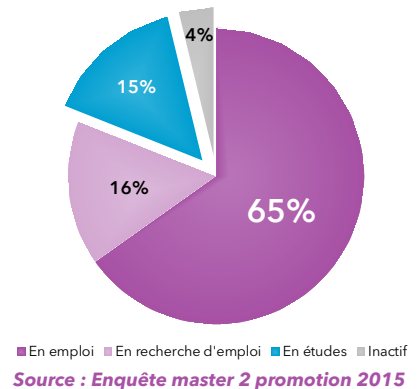
227 diplômés issus de formation initiale hors enseignement du domaine Arts, Lettres et Langues (ALL) ont été enquêtés, 158 d'entre eux ont répondu, soit un taux de retour de **69,6 %**.

Après l'obtention de leur master 2, **44 %** ont poursuivi (32 %) ou repris des études (12 %). **30 %** ont candidaté à au moins un concours : 1 % uniquement avant l'obtention de leur master, 28 % uniquement après et 1 % avant et après. Pour les diplômés qui ont passé des concours après le master, **59 %** sont lauréats, 22 % ont échoué et 19 % sont en attente de résultats, soit un taux de réussite net de 73 %.

## La situation au 1<sup>er</sup> décembre 2017

30 mois après l'obtention de leur master 2, **65 %** des diplômés sont en emploi, **16 %** sont en recherche d'emploi, **15 %** poursuivent des études et 4 % sont inactifs. Calculé sur l'effectif des diplômés en emploi ou en recherche d'emploi, le taux d'insertion s'établit à **80 %**.

Situation au 1<sup>er</sup> décembre 2017

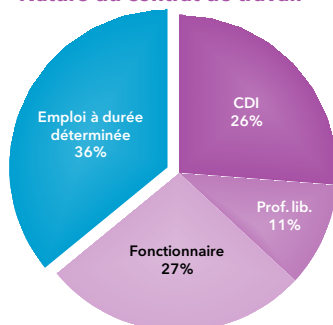


## L'emploi

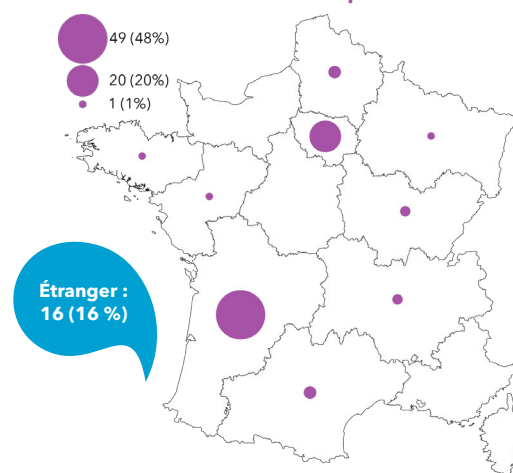
**59 %** des emplois sont dans le secteur privé. **64 %** des diplômés occupent des emplois à durée indéterminée (CDI, profession libérale ou fonctionnaire) et 36 % des emplois à durée déterminée.

74 % des diplômés travaillent à temps plein. **84 %** des diplômés travaillent en France et le taux de rétention régionale est de 48 %. 16 % travaillent à l'étranger.

Nature du contrat de travail

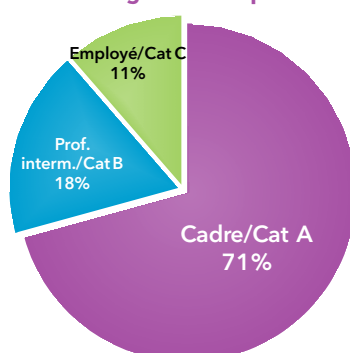


Localisation de l'emploi



Le taux d'emploi de niveau cadre ou catégorie A de la Fonction Publique s'établit à **71 %**. 18 % se classent en tant que professions intermédiaires ou personnel de catégorie B de la Fonction Publique.

Professions et catégories socioprofessionnelles



Pour un emploi occupé à temps plein en France, le salaire net moyen mensuel s'établit à **1 700 €** (médiane = 1 700 €, 85 % de réponses). Dans l'ensemble, l'emploi satisfait les diplômés au niveau de son contenu (**85 %**) et de sa localisation (**75 %**). Les diplômés se déclarent dans une moindre mesure satisfaits de leur niveau de rémunération (60 %) et de leurs perspectives de carrière (59 %).

**52 %** des emplois sont en adéquation avec leur formation. De plus, pour **69 %** des diplômés, le master 2 a joué un rôle non négligeable voire décisif dans l'obtention de leur emploi.

# SCIENCES HUMAINES ET SOCIALES

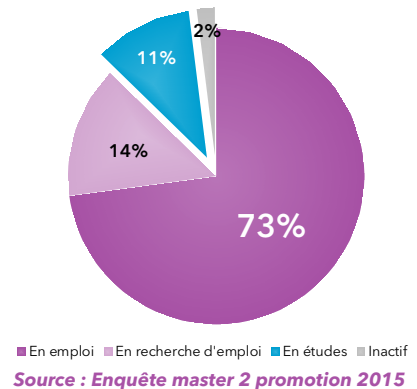
487 diplômés issus de formation initiale hors enseignement du domaine Sciences Humaines et Sociales (SHS) ont été enquêtés, 354 d'entre eux ont répondu, soit un taux de retour de **72,7 %**.

Après l'obtention de leur master 2, **30 %** ont poursuivi (21 %) ou repris des études (9 %). **27 %** ont candidaté à au moins un concours : 2 % uniquement avant l'obtention de leur master, 21 % uniquement après et 4 % avant et après. Pour les diplômés qui ont passé des concours après le master, **32 %** sont lauréats, 52 % ont échoué et 16 % sont en attente de résultats, soit un taux de réussite net de 38 %.

## La situation au 1<sup>er</sup> décembre 2017

30 mois après l'obtention de leur master 2, **73 %** des diplômés sont en emploi, **14 %** sont en recherche d'emploi, **11 %** poursuivent des études et **2 %** sont inactifs. Calculé sur l'effectif des diplômés en emploi ou en recherche d'emploi, le taux d'insertion s'établit à **83 %**.

Situation au 1<sup>er</sup> décembre 2017

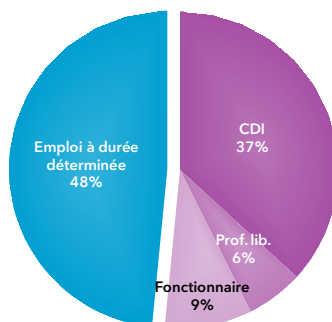


## L'emploi

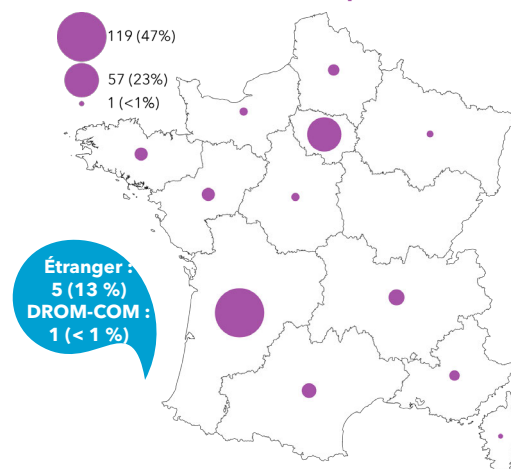
**64 %** des emplois sont dans le secteur privé. **52 %** des diplômés occupent des emplois à durée indéterminée (CDI, profession libérale ou fonctionnaire) et 48 % des emplois à durée déterminée.

87 % des diplômés travaillent à temps plein. **95 %** des diplômés travaillent en France et le taux de rétention régionale est de 47 %. 5 % travaillent à l'étranger.

Nature du contrat de travail

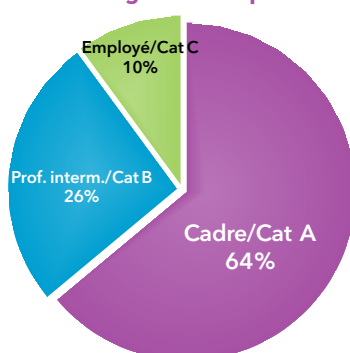


Localisation de l'emploi



Le taux d'emploi de niveau cadre ou catégorie A de la Fonction Publique s'établit à **64 %**. 27 % se classent en tant que professions intermédiaires ou personnel de catégorie B de la Fonction Publique.

Professions et catégories socioprofessionnelles



Pour un emploi occupé à temps plein en France, le salaire net moyen mensuel s'établit à **1 640 €** (médiane = 1 570 €, 88 % de réponses). Dans l'ensemble, l'emploi satisfait les diplômés au niveau de son contenu (**89 %**) et de sa localisation (**83 %**). Les diplômés se déclarent également satisfaits de leurs perspectives de carrière (66%) et de leur niveau de rémunération (57 %).

**61 %** des emplois sont en adéquation avec leur formation. De plus, pour **72 %** des diplômés, le master 2 a joué un rôle non négligeable voire décisif dans l'obtention de leur emploi.

# FICHES RÉSUMÉES ET RÉPERTOIRES D'EMPLOIS

Rappelons que l'on s'intéresse toujours dans cette partie aux diplômés d'un master hors enseignement, issus de formation initiale.

Ensemble des diplômés d'un master hors enseignement, issus de formation initiale	23
Ensemble des diplômés d'un master Arts, Lettres et Langues (ALL)	25
Arts	27
Arts de la scène et du spectacle vivant	29
Cinéma et audiovisuel	31
Design	33
Français langue étrangère, Sciences du langage	35
Langues étrangères appliquées	37
Langues, littératures et civilisations étrangères et régionales	39
Lettres et humanités	43
Ensemble des diplômés d'un master Sciences Humaines et Sociales (SHS)	45
Archéologie, sciences pour l'archéologie	47
Communication des organisations	49
Communication publique et politique	53
Direction de projets ou établissements culturels	55
Études du développement	57
Géographie, aménagement, environnement et développement	59
Gestion des territoires et développement local	61
Histoire	63
Histoire de l'art	65
Histoire, civilisations, patrimoine	67
Humanités numériques	69
Information et médiation scientifique et technique	71
Information, communication	73
Journalisme	75
Patrimoine et musées	77
Philosophie	79
Sciences des religions et sociétés	81
Tourisme	83
Urbanisme et aménagement	85

# Le devenir des diplômés de master 2 - promotion 2015

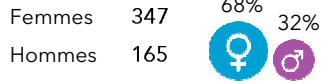
## Ensemble des diplômés issus de formation initiale (hors MEEF)

Taux de retour : 71,7%

Diplômés : 714

Répondants : 512

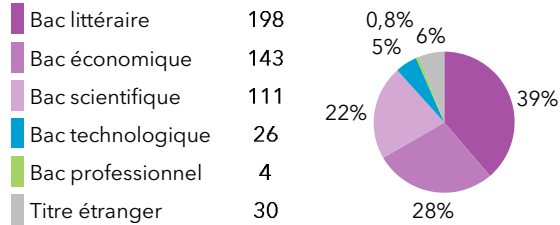
### Genre



### Age au diplôme

Moyenne = 24 ans Médiane = 24 ans  
Min = 22 ans Max = 30 ans

### Type de bac



27% (137) ont candidaté à des concours après le M2

	Candidats	Tx de candidature	Lauréats	Tx de réussite net
Enseignement	84	16%	46	70%
Administration	59	12%	10	20%
Total	137	27%	56	50%

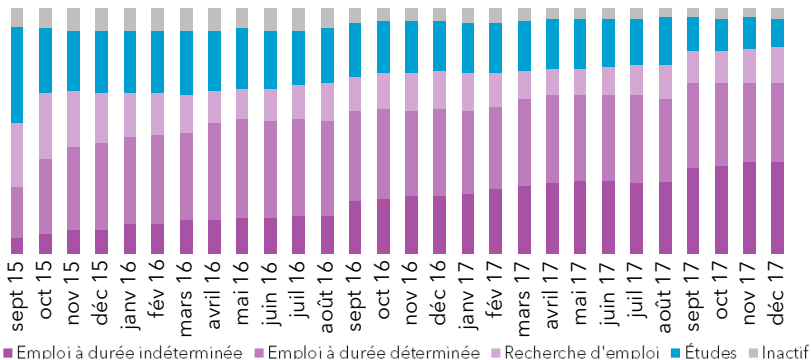
35% (178) ont poursuivi des études

### Durée de la poursuite d'études

### Type de poursuite immédiate

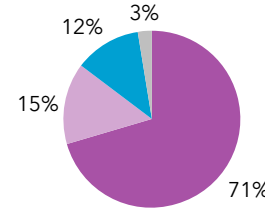
1 an immédiatement	55	11%	Doctorat	23
2 ans immédiatement	26	5%	Master MEEF	14
3 ans immédiatement	45	9%	Autre Master 2	31
Reprise d'études	52	10%	Préparation au concours	38
			Autre	20

### Parcours des diplômés



### Situation au 1er décembre 2017 des diplômés

En emploi	361
En recherche d'emploi	76
En études	62
Inactif	13



Le taux d'insertion est de 83 %

### Formations suivies

Doctorat	29
Master MEEF	4
Autre Master 2	6
Préparation au concours	10
Autre	10

### L'emploi occupé par les diplômés au 1er décembre 2017

#### Type de contrat de travail

CDI	122	34%
Prof. libérale, indépendant	26	7%
Fonctionnaire	51	14%
Emploi à durée déterminée	162	45%

#### Professions et catégories socioprofessionnelles

Cadre / Cat. A de la FP	234	12%
Prof. interm. / Cat. B de la FP	85	24%
Employé / Cat. C de la FP	42	65%

Le taux d'emploi à durée indéterminée est de 55 %

#### Les principaux secteurs d'activité de l'employeur

Enseignement	81	23%
Information et communication	50	14%
Activités spécialisées	47	13%

#### Salaires net mensuel (pour un emploi à temps plein en France)

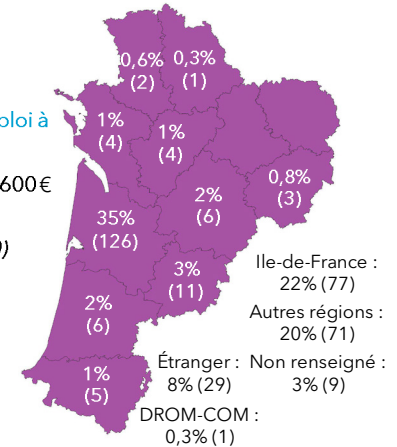
Moyenne = 1655€ Médiane = 1600€  
Min = 953€ Max = 3000€

Répondants : 87 % (235 / 270)

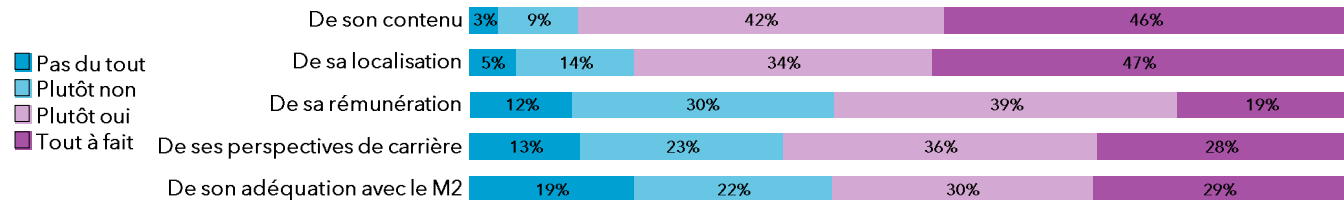
#### Les principaux domaines métiers

Enseignement	71	20%
Information/communication	43	12%
Arts/culture	42	12%

#### Localisation de l'emploi



#### Avis sur l'emploi et l'adéquation formation/emploi







# Le devenir des diplômés de master 2 - promotion 2015

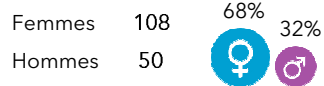
## Ensemble des diplômés d'Arts, Lettres et Langues issus de formation initiale (hors MEEF)

Taux de retour : 69,6%

Diplômés : 227

Répondants : 158

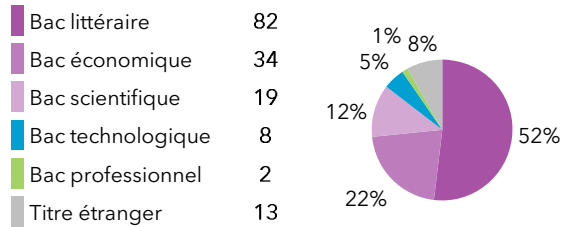
### Genre



### Age au diplôme

Moyenne = 24 ans Médiane = 24 ans  
Min = 22 ans Max = 30 ans

### Type de bac



29% (46) ont candidaté à des concours après le M2

	Candidats	Tx de candidature	Lauréats	Tx de réussite net
Enseignement	41	26%	26	79%
Administration	6	4%	1	25%
Total	46	29%	27	73%

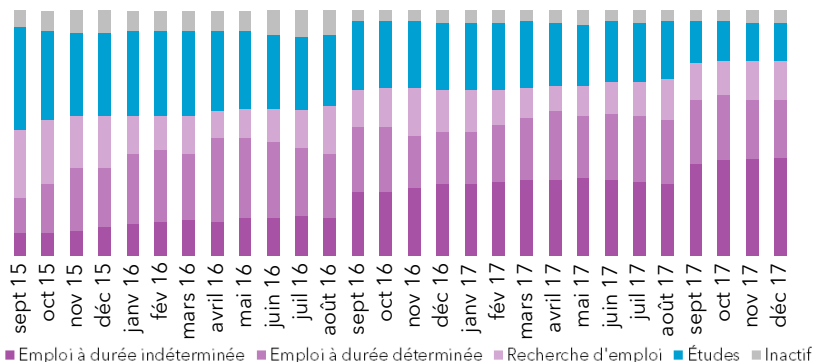
44% (70) ont poursuivi des études

### Durée de la poursuite d'études

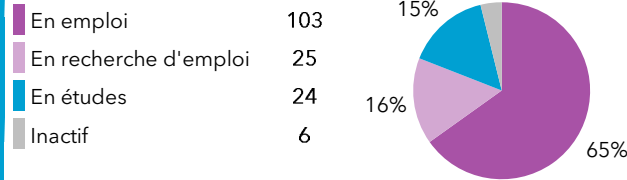
Durée	Nb	Tx	Type de poursuite	Nb
1 an immédiatement	21	13%	Doctorat	6
2 ans immédiatement	13	8%	Master MEEF	7
3 ans immédiatement	17	11%	Autre Master 2	13
Reprise d'études	19	12%	Préparation au concours	17
			Autre	8

### Type de poursuite immédiate

### Parcours des diplômés

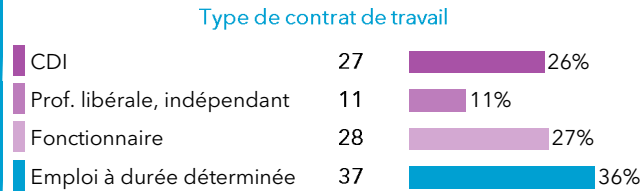


### Situation au 1er décembre 2017 des diplômés



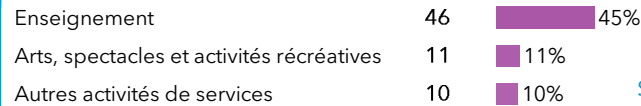
Le taux d'insertion est de 80 %

### L'emploi occupé par les diplômés au 1er décembre 2017

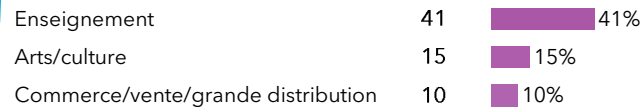


Le taux d'emploi à durée indéterminée est de 64 %

### Les principaux secteurs d'activité de l'employeur




### Les principaux domaines métiers



### Formations suivies

Doctorat	9
Autre Master 2	3
Préparation au concours	3
Autre	7

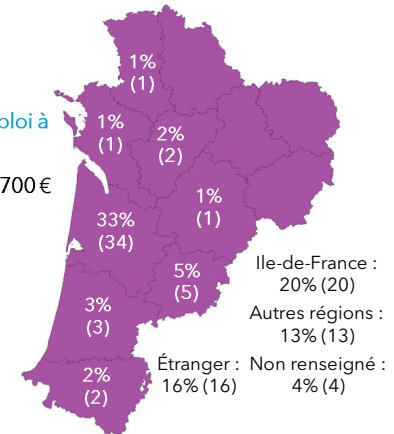
### Professions et catégories socioprofessionnelles



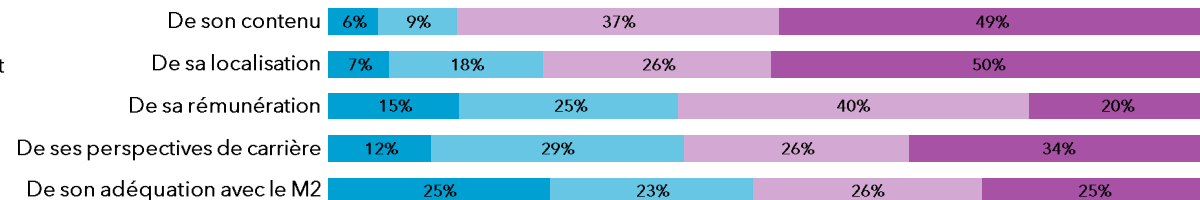
### Localisation de l'emploi

### Salaire net mensuel (pour un emploi à temps plein en France)

Moyenne = 1700€ Médiane = 1700€  
Min = 1080€ Max = 3000€  
Répondants : 85% (53 / 62)



### Avis sur l'emploi et l'adéquation formation/emploi





## Le devenir des diplômés de master 2 - promotion 2015 Mention Arts

Taux de retour : 72,2%

Diplômés : 18

Répondants : 13


### Genre

Femmes 8 62% 38%  
Hommes 5

### Age au diplôme

Moyenne = 24 ans Médiane = 24 ans  
Min = 23 ans Max = 28 ans

### Type de bac



38% (5) ont candidaté à des concours après le M2

	Candidats	Tx de candidature	Lauréats	Tx de réussite net
Enseignement	5	38%	1	33%
Administration	0			
Total	5	38%	1	33%

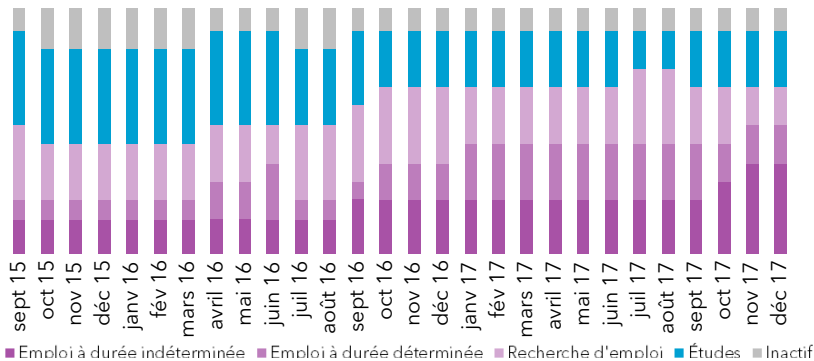
46% (6) ont poursuivi des études

### Durée de la poursuite d'études


### Type de poursuite immédiate

1 an immédiatement	3	23%	Préparation au concours	3
2 ans immédiatement	0	0%	Autre	1
3 ans immédiatement	1	8%		
Reprise d'études	2	15%		

### Parcours des diplômés




### Situation au 1er décembre 2017 des diplômés



Le taux d'insertion est de 78 %

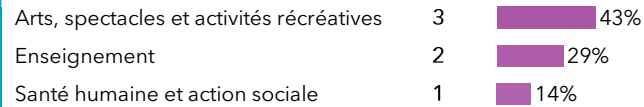
### L'emploi occupé par les diplômés au 1er décembre 2017

#### Type de contrat de travail

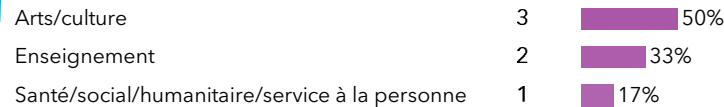


Le taux d'emploi à durée indéterminée est de 71 %

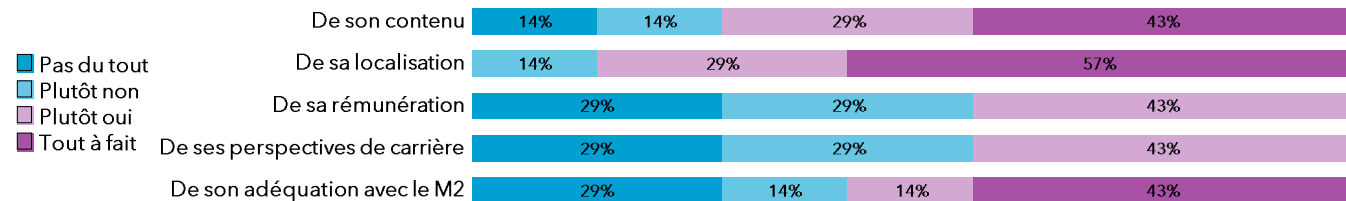
#### Les principaux secteurs d'activité de l'employeur



#### Les principaux domaines métiers



### Avis sur l'emploi et l'adéquation formation/emploi



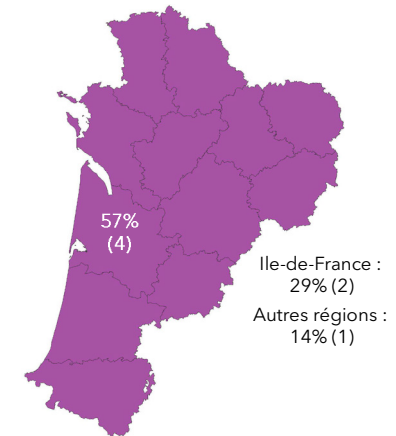
### Formations suivies

Doctorat	1
Préparation au concours	1
Autre	1

### Professions et catégories socioprofessionnelles



### Localisation de l'emploi



**Master promotion 2015  
Emploi au 1<sup>er</sup> décembre 2017**

Libellé de l'emploi	Secteur d'activité de l'employeur	Contrat	PSC	Région de l'emploi	Salaire net mensuel
<b>Mention Arts</b>					
<b>Arts plastiques</b>					
ARTISTE	Arts, spectacles et activités récréatives	EDI	Cadre/Cat A	Pays de la Loire	
CHARGÉ DE DÉVELOPPEMENT	Arts, spectacles et activités récréatives	EDD	Employé/Cat C	Nouvelle-Aquitaine	Moins de 1 250 €
COORDINATEUR	Arts, spectacles et activités récréatives	EDI	Prof. interm./Cat B	Nouvelle-Aquitaine	
GARDE D'ENFANT	Santé humaine et action sociale	EDI	Employé/Cat C	Nouvelle-Aquitaine	
INVENTORISTE	Autres activités de services	EDD	Employé/Cat C	Nouvelle-Aquitaine	
PROFESSEUR D'ARTS PLASTIQUES	Enseignement	EDI	Cadre/Cat A	Ile-de-France	2 000 € et plus
PROFESSEUR D'ARTS PLASTIQUES	Enseignement	EDI	Cadre/Cat A	Ile-de-France	2 000 € et plus

EDI : Emploi à durée indéterminée  
EDD : Emploi à durée déterminée

## Le devenir des diplômés de master 2 - promotion 2015 Mention Arts de la scène et du spectacle vivant

Taux de retour : 73,3%

Diplômés : 15

Répondants : 11

### Genre

Femmes 9 82%  
Hommes 2 18%

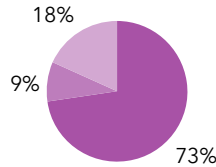


### Age au diplôme

Moyenne = 24 ans Médiane = 23 ans  
Min = 23 ans Max = 27 ans

### Type de bac

Bac littéraire 8  
Bac économique 1  
Bac scientifique 2



0% (0) ont candidaté à des concours après le M2

45% (5) ont poursuivi des études

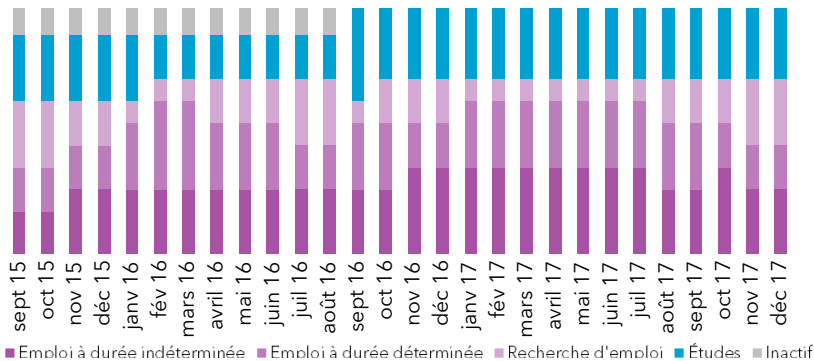
### Durée de la poursuite d'études

1 an immédiatement 2 18%  
2 ans immédiatement 0 0%  
3 ans immédiatement 1 9%  
Reprise d'études 2 18%

### Type de poursuite immédiate

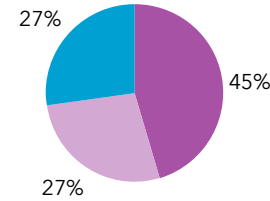
Doctorat 1  
Autre Master 2 2

### Parcours des diplômés



### Situation au 1er décembre 2017 des diplômés

En emploi 5  
En recherche d'emploi 3  
En études 3  
Inactif 0



Le taux d'insertion est de 63 %

### L'emploi occupé par les diplômés au 1er décembre 2017

#### Type de contrat de travail

CDI 1 20%  
Prof. libérale, indépendant 2 40%  
Fonctionnaire 0 0%  
Emploi à durée déterminée 2 40%

#### Professions et catégories socioprofessionnelles

Cadre / Cat. A de la FP 3 60%  
Prof. interm. / Cat. B de la FP 1 20%  
Employé / Cat. C de la FP 1 20%

Le taux d'emploi à durée indéterminée est de 60 %

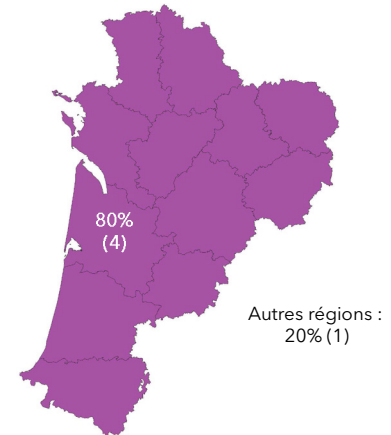
#### Les principaux secteurs d'activité de l'employeur

Arts, spectacles et activités récréatives 4 80%  
Autres activités de services 1 20%

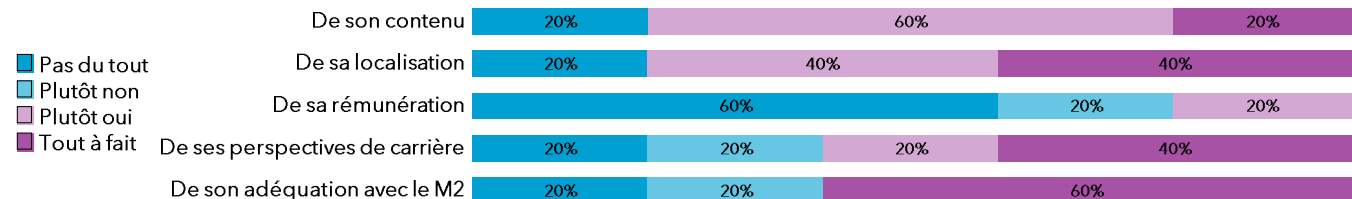
#### Les principaux domaines métiers

Arts/culture 3 60%  
Sport/loisir/animation 1 20%  
Administration 1 20%

#### Localisation de l'emploi



#### Avis sur l'emploi et l'adéquation formation/emploi



**Master promotion 2015  
Emploi au 1<sup>er</sup> décembre 2017**

Libellé de l'emploi	Secteur d'activité de l'employeur	Contrat	PSC	Région de l'emploi	Salaire net mensuel
<b>Mention Arts de la scène et du spectacle vivant</b>					
<i>Mise en scène et scénographie</i>					
ANIMATEUR	Arts, spectacles et activités récréatives	EDI	Cadre/Cat A	Nouvelle-Aquitaine	Entre 1 250 et 1 500 €
AUTO-ENTREPRENEUR	Autres activités de services	EDI	Cadre/Cat A	Nouvelle-Aquitaine	Moins de 1 250 €
COORDINATEUR	Arts, spectacles et activités récréatives	EDI	Prof. interm./Cat B	Nouvelle-Aquitaine	
INTERMITTENT	Arts, spectacles et activités récréatives	EDD	Cadre/Cat A	Nouvelle-Aquitaine	Moins de 1 250 €
SECRÉTAIRE ADMINISTRATIF ET COMPTABLE	Arts, spectacles et activités récréatives	EDD	Employé/Cat C	Occitanie	

*EDI : Emploi à durée indéterminée  
EDD : Emploi à durée déterminée*

## Le devenir des diplômés de master 2 - promotion 2015 Mention Cinéma et audiovisuel

Taux de retour : 76,2%

Diplômés : 21

Répondants : 16

### Genre


Femmes 12 75%  
Hommes 4 25%



### Age au diplôme

Moyenne = 24 ans Médiane = 23 ans  
Min = 23 ans Max = 25 ans

### Type de bac



6% (1) ont candidaté à des concours après le M2

	Candidats	Tx de candidature	Lauréats	Tx de réussite net
Enseignement	1	6%	0	
Administration	0			
Total	1	6%	0	

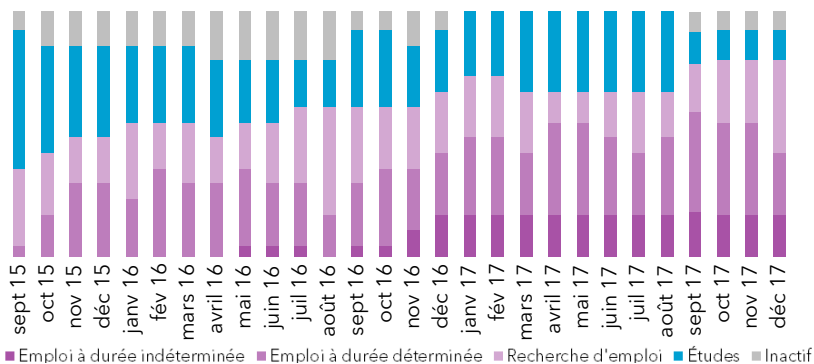
31% (5) ont poursuivi des études

### Durée de la poursuite d'études

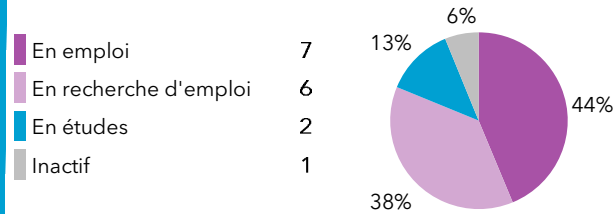
### Type de poursuite immédiate

1 an immédiatement	1	6%	Autre Master 2	2
2 ans immédiatement	2	13%	Autre	2
3 ans immédiatement	1	6%		
Reprise d'études	1	6%		

### Parcours des diplômés




### Situation au 1er décembre 2017 des diplômés



Le taux d'insertion est de 54 %

### L'emploi occupé par les diplômés au 1er décembre 2017



Le taux d'emploi à durée indéterminée est de 43 %

### Les principaux secteurs d'activité de l'employeur



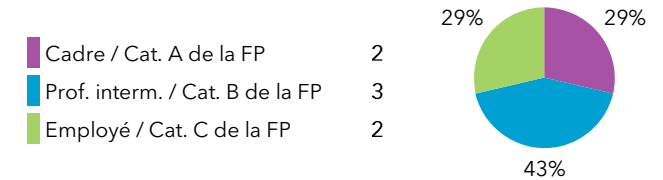
### Les principaux domaines métiers



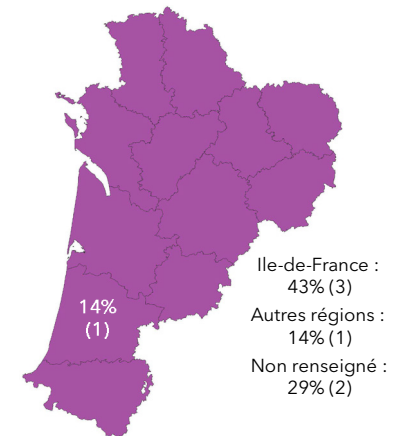
### Formations suivies

Autre 2

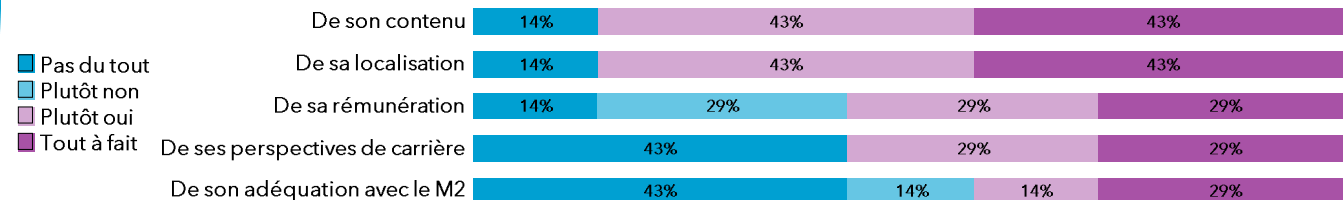
### Professions et catégories socioprofessionnelles



### Localisation de l'emploi



### Avis sur l'emploi et l'adéquation formation/emploi



**Master promotion 2015  
Emploi au 1<sup>er</sup> décembre 2017**

Libellé de l'emploi	Secteur d'activité de l'employeur	Contrat	PSC	Région de l'emploi	Salaire net mensuel
<b>Mention Cinéma et audiovisuel</b>					
Cinéma - Réalisation de documentaires et valorisation des archives					
AGENT D'ACCUEIL	Information et communication	EDI	Employé/Cat C	Ile-de-France	
ASSISTANT D'ÉDUCATION	Enseignement	EDD	Prof. interm./Cat B	Nouvelle-Aquitaine	Moins de 1 250 €
BIBLIOTHÉCAIRE	Administration publique	EDD	Prof. interm./Cat B	NR	
COORDINATEUR	Autres activités de services	EDI	Prof. interm./Cat B	Bretagne	Entre 1 250 et 1 500 €
PRODUCTEUR / DISTRIBUTEUR DE FLIM	Arts, spectacles et activités récréatives	EDI	Cadre/Cat A	Ile-de-France	
PROGRAMMEUR D'ÉMISSION TÉLÉVISUELLE, JOURNALISTE, CADREUR	Information et communication	EDD	Cadre/Cat A	Ile-de-France	
TÉLÉCONSEILLER	Autres activités de services	EDD	Employé/Cat C	NR	

EDI : Emploi à durée indéterminée  
EDD : Emploi à durée déterminée



## Le devenir des diplômés de master 2 - promotion 2015 Mention Design

Taux de retour : 81,8%

Diplômés : 11

Répondants : 9


### Genre

Femmes 5 56% 44%  
Hommes 4

### Age au diplôme

Moyenne = 25 ans Médiane = 25 ans  
Min = 23 ans Max = 27 ans

### Type de bac

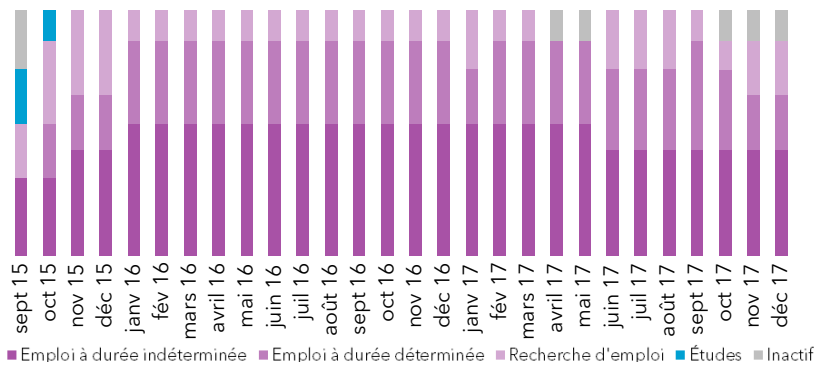


11% (1) ont candidaté à des concours après le M2

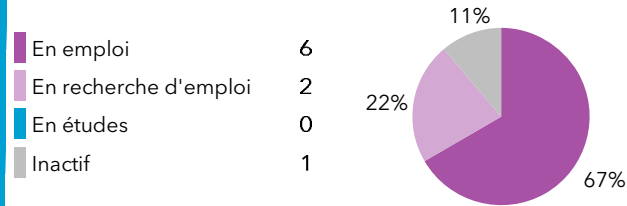
	Candidats	Tx de candidature	Lauréats	Tx de réussite net
Enseignement	1	11%	0	0%
Administration	0			
Total	1	11%	0	0%

0% (0) ont poursuivi des études

### Parcours des diplômés




### Situation au 1er décembre 2017 des diplômés



Le taux d'insertion est de 75 %

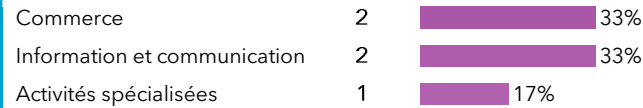
### L'emploi occupé par les diplômés au 1er décembre 2017

#### Type de contrat de travail

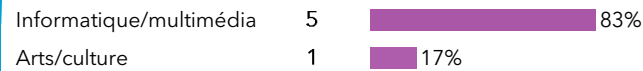


Le taux d'emploi à durée indéterminée est de 67 %

#### Les principaux secteurs d'activité de l'employeur



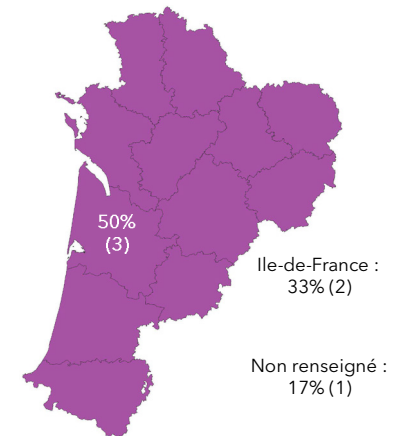
#### Les principaux domaines métiers



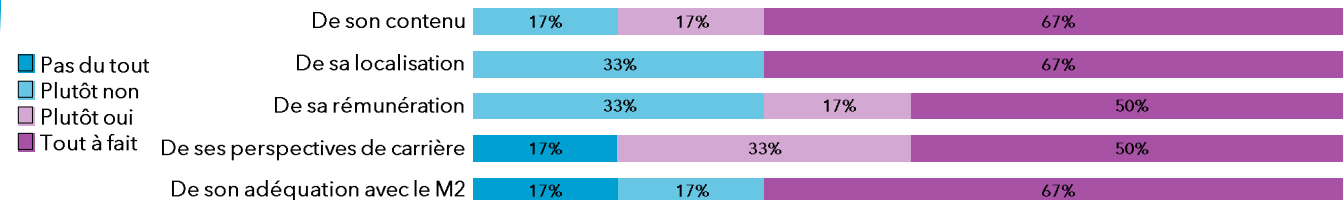
#### Professions et catégories socioprofessionnelles



#### Localisation de l'emploi



### Avis sur l'emploi et l'adéquation formation/emploi



**Master promotion 2015  
Emploi au 1<sup>er</sup> décembre 2017**

Libellé de l'emploi	Secteur d'activité de l'employeur	Contrat	PSC	Région de l'emploi	Salaires net mensuel
<b>Mention Design</b>					
Design					
DESIGNER	Commerce	EDI	Cadre/Cat A	Nouvelle-Aquitaine	Entre 1 750 et 1 999 €
DESIGNER PRODUIT	Commerce	EDD	Cadre/Cat A	Nouvelle-Aquitaine	
DIRECTEUR ARTISTIQUE	Activités spécialisées	EDI	Cadre/Cat A	Ile-de-France	2 000 € et plus
DIRECTEUR DE CRÉATION	Information et communication	EDI	Cadre/Cat A	Ile-de-France	2 000 € et plus
INFOGRAPHISTE	Arts, spectacles et activités récréatives	EDD	Cadre/Cat A	NR	
WEBDESIGNER	Information et communication	EDI	Cadre/Cat A	Nouvelle-Aquitaine	Entre 1 750 et 1 999 €

*EDI : Emploi à durée indéterminée  
EDD : Emploi à durée déterminée*

## Le devenir des diplômés de master 2 - promotion 2015 Mention Français langue étrangère, Sciences du langage

Taux de retour : 47,8%

Diplômés : 23

Répondants : 11


### Genre



### Age au diplôme

Moyenne = 25 ans Médiane = 25 ans  
Min = 23 ans Max = 27 ans

### Type de bac



9% (1) ont candidaté à des concours après le M2

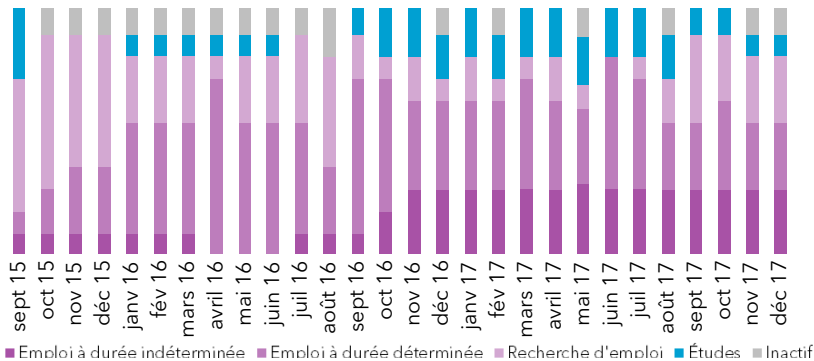
	Candidats	Tx de candidature	Lauréats	Tx de réussite net
Enseignement	1	9%	0	0%
Administration	0			
Total	1	9%	0	0%

18% (2) ont poursuivi des études


### Durée de la poursuite d'études

1 an immédiatement	0	0%
2 ans immédiatement	0	0%
3 ans immédiatement	0	0%
Reprise d'études	2	18%

### Parcours des diplômés




### Situation au 1er décembre 2017 des diplômés



Le taux d'insertion est de 67 %

### L'emploi occupé par les diplômés au 1er décembre 2017

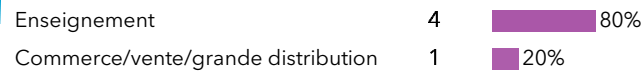


Le taux d'emploi à durée indéterminée est de 50 %

### Les principaux secteurs d'activité de l'employeur



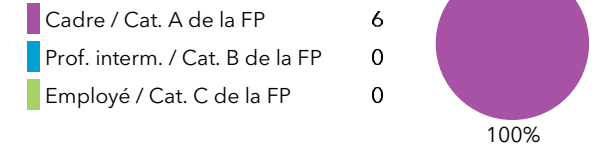
### Les principaux domaines métiers



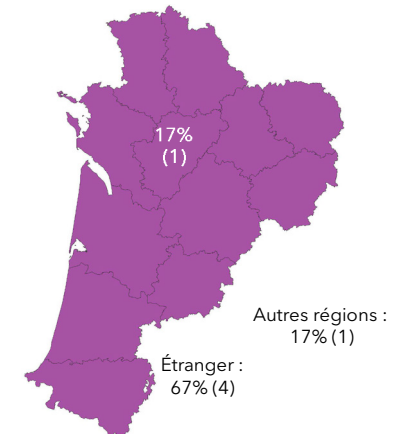
### Formations suivies

Doctorat 1

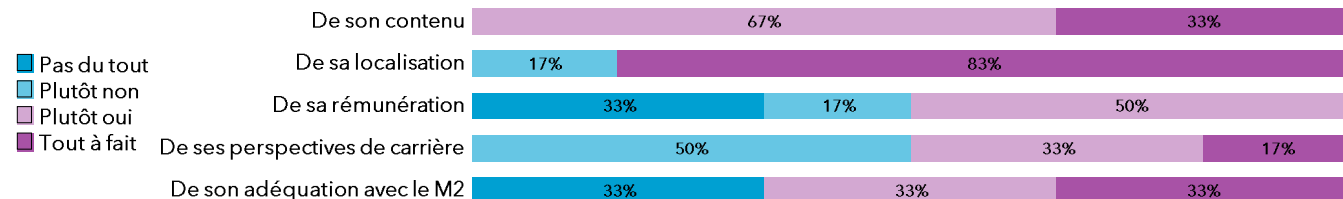
### Professions et catégories socioprofessionnelles



### Localisation de l'emploi



### Avis sur l'emploi et l'adéquation formation/emploi



**Master promotion 2015  
Emploi au 1<sup>er</sup> décembre 2017**

Libellé de l'emploi	Secteur d'activité de l'employeur	Contrat	PSC	Région de l'emploi	Salaire net mensuel
<b>Mentions Français langue étrangère et Sciences du langage</b>					
Didactique du FLES - Sciences du langage : linguistique et informatique					
MANAGER EXPORT	Agriculture	EDI	Cadre/Cat A	Nouvelle-Aquitaine	
PROFESSEUR	Enseignement	EDD	Cadre/Cat A	Étranger	
PROFESSEUR DE FRANÇAIS	Enseignement	EDI	Cadre/Cat A	Étranger	
PROFESSEUR DE FRANÇAIS LANGUE ÉTRANGÈRE	Enseignement	EDD	Cadre/Cat A	Étranger	
PROFESSEUR DE FRANÇAIS LANGUE ÉTRANGÈRE	Enseignement	EDD	Cadre/Cat A	Étranger	
INGÉNIEUR LINGUISTE	Autres activités de services	EDI	Cadre/Cat A	Occitanie	Entre 1 750 et 1 999 €

*EDI : Emploi à durée indéterminée  
EDD : Emploi à durée déterminée*

## Le devenir des diplômés de master 2 - promotion 2015 Mention Langues étrangères appliquées

Taux de retour : 65,2%

Diplômés : 46

Répondants : 30


### Genre

Femmes 19 63% 37%  
Hommes 11

### Age au diplôme

Moyenne = 24 ans Médiane = 24 ans  
Min = 23 ans Max = 27 ans

### Type de bac



10% (3) ont candidaté à des concours après le M2

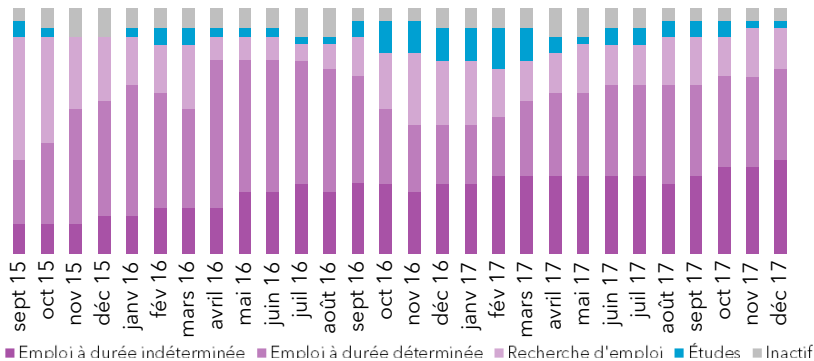
	Candidats	Tx de candidature	Lauréats	Tx de réussite net
Enseignement	1	3%	0	
Administration	2	7%	1	100%
Total	3	10%	1	100%

13% (4) ont poursuivi des études


### Durée de la poursuite d'études

1 an immédiatement	0	0%
2 ans immédiatement	0	0%
3 ans immédiatement	0	0%
Reprise d'études	4	13%

### Parcours des diplômés



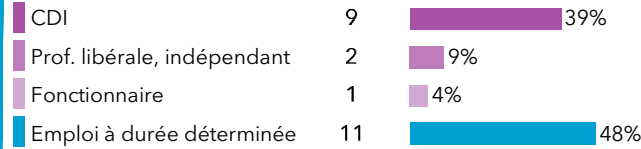
### Situation au 1er décembre 2017 des diplômés



Le taux d'insertion est de 82 %

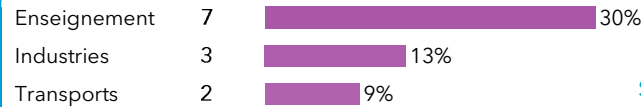
### L'emploi occupé par les diplômés au 1er décembre 2017

#### Type de contrat de travail

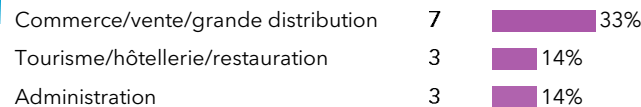


Le taux d'emploi à durée indéterminée est de 52 %

#### Les principaux secteurs d'activité de l'employeur




#### Les principaux domaines métiers



### Formations suivies

Autre Master 2 1

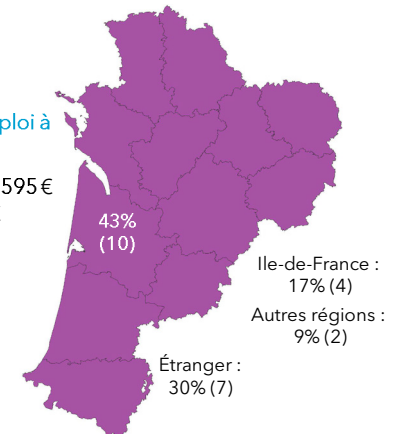
#### Professions et catégories socioprofessionnelles



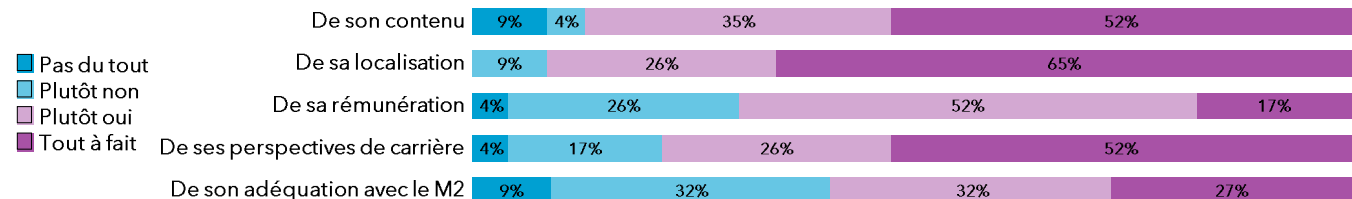
#### Localisation de l'emploi

#### Salaires net mensuel (pour un emploi à temps plein en France)

Moyenne = 1609€ Médiane = 1595€  
Min = 1080€ Max = 2300€  
Répondants : 85 % (11 / 13)



#### Avis sur l'emploi et l'adéquation formation/emploi



**Master promotion 2015  
Emploi au 1<sup>er</sup> décembre 2017**

Libellé de l'emploi	Secteur d'activité de l'employeur	Contrat	PSC	Région de l'emploi	Salaire net mensuel
<b>Mention Langues étrangères appliquées</b>					
Langues, affaires, interculturalité					
ACCOUNT MANAGER	Autres activités de services	EDI	Prof. interm./Cat B	Nouvelle-Aquitaine	Entre 1 500 et 1 749 €
AGENT DE RÉSERVATION	Transports	EDD	Prof. interm./Cat B	Ile-de-France	Entre 1 500 et 1 749 €
ASSISTANT COMMERCIAL	Industries	EDI	Prof. interm./Cat B	Nouvelle-Aquitaine	2 000 € et plus
ASSISTANT ADMINISTRATIF POLYVALENT	Enseignement	EDD	Prof. interm./Cat B	Nouvelle-Aquitaine	Moins de 1 250 €
CATEGORY MANAGER	Industries	EDD	Cadre/Cat A	Étranger	
CHARGÉ D'AFFAIRES ÉVÉNEMENTIELLES	Services adm. et de soutien	EDI	Cadre/Cat A	Ile-de-France	Entre 1 500 et 1 749 €
CHARGÉ DE COMMUNICATION	Administration publique	EDD	Cadre/Cat A	Auvergne-Rhône-Alpes	
CHEF D'ENTREPRISE	Hébergement et restauration	EDI	Cadre/Cat A	Nouvelle-Aquitaine	Moins de 1 250 €
COMMERCIAL EXPORT	Commerce	EDI	Prof. interm./Cat B	Nouvelle-Aquitaine	
COMMUNITY MANAGER	Enseignement	EDD	Cadre/Cat A	Nouvelle-Aquitaine	Entre 1 750 et 1 999 €
COORDINATEUR DE MARKETING ET COMMUNICATION	Enseignement	EDD	Employé/Cat C	Étranger	
DÉVELOPPEUR DE PRODUIT SPIRITUEUX	Services adm. et de soutien	EDI	Cadre/Cat A	Ile-de-France	2 000 € et plus
ÉQUIPIER POLYVALENT	Hébergement et restauration	EDI	Employé/Cat C	Ile-de-France	
GESTIONNAIRE	Enseignement	EDD	Employé/Cat C	Occitanie	Entre 1 250 et 1 500 €
GESTIONNAIRE DE VENTES ET D'ÉVÉNEMENTS	Enseignement	EDI	Employé/Cat C	Étranger	
INTERVENANT TECHNIQUE	Santé humaine et action sociale	EDD	Cadre/Cat A	Nouvelle-Aquitaine	
JUNIOR CRM MANAGER	Autres activités de services	EDI	Cadre/Cat A	Étranger	
MARKETING MANAGER	Commerce	EDI	Cadre/Cat A	Étranger	
PERSONNEL NAVIGANT COMMERCIAL	Transports	EDD	Prof. interm./Cat B	Nouvelle-Aquitaine	
PROFESSEUR DE FRANÇAIS	Enseignement	EDD	Cadre/Cat A	Étranger	
RESPONSABLE EXPORT ZONE AMÉRIQUES	Activités spécialisées	EDI	Cadre/Cat A	Nouvelle-Aquitaine	Entre 1 750 et 1 999 €
SECRÉTAIRE ADMINISTRATIF	Enseignement	EDI	Prof. interm./Cat B	Nouvelle-Aquitaine	Entre 1 500 et 1 749 €
UK BUSINESS DEVELOPMENT MANAGER	Industries	EDD	Cadre/Cat A	Étranger	

EDI : Emploi à durée indéterminée  
EDD : Emploi à durée déterminée

## Le devenir des diplômés de master 2 - promotion 2015 Mention Langues, littératures et civilisations étrangères et régionales

Taux de retour : 70%

Diplômés : 70

Répondants : 49

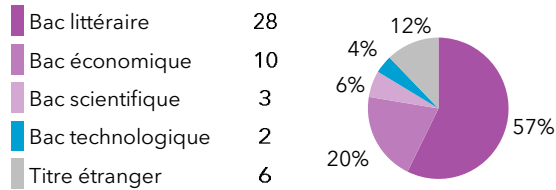
### Genre



### Age au diplôme

Moyenne = 24 ans Médiane = 24 ans  
Min = 22 ans Max = 28 ans

### Type de bac



43% (21) ont candidaté à des concours après le M2

	Candidats	Tx de candidature	Lauréats	Tx de réussite net
Enseignement	18	37%	15	88%
Administration	3	6%	0	0%
Total	21	43%	15	75%

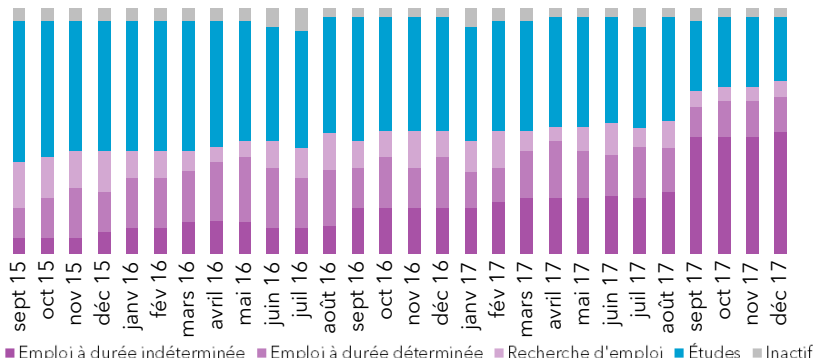
71% (35) ont poursuivi des études

### Durée de la poursuite d'études

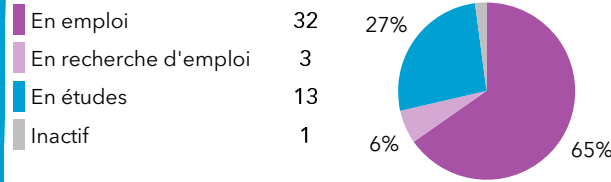
### Type de poursuite immédiate

Durée	Candidats	Tx de candidature	Type de poursuite	Nombre
1 an immédiatement	9	18%	Doctorat	5
2 ans immédiatement	7	14%	Master MEEF	4
3 ans immédiatement	12	24%	Autre Master 2	5
Reprise d'études	7	14%	Préparation au concours	10
			Autre	4

### Parcours des diplômés




### Situation au 1er décembre 2017 des diplômés



Le taux d'insertion est de 91 %

### L'emploi occupé par les diplômés au 1er décembre 2017

#### Type de contrat de travail

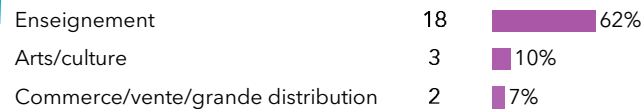


Le taux d'emploi à durée indéterminée est de 78 %

#### Les principaux secteurs d'activité de l'employeur



#### Les principaux domaines métiers



### Formations suivies

Doctorat	5
Autre Master 2	1
Préparation au concours	1
Autre	4

#### Professions et catégories socioprofessionnelles

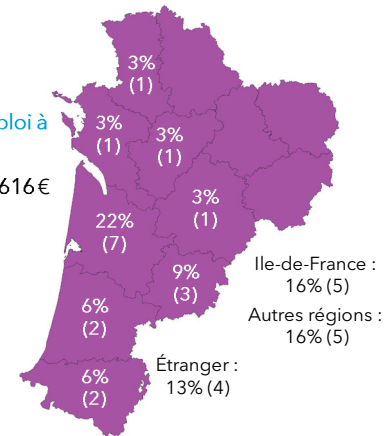


### Localisation de l'emploi

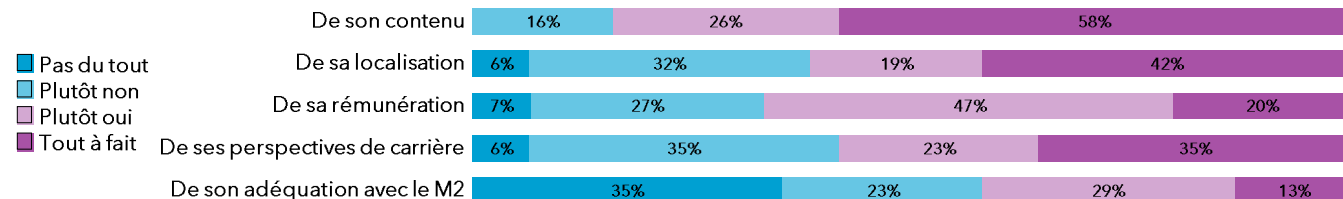
#### Salaires net mensuels (pour un emploi à temps plein en France)

Moyenne = 1636€ Médiane = 1616€  
Min = 1200€ Max = 2520€

Répondants : 86 % (18 / 21)



### Avis sur l'emploi et l'adéquation formation/emploi



**Master promotion 2015  
Emploi au 1<sup>er</sup> décembre 2017**

Libellé de l'emploi	Secteur d'activité de l'employeur	Contrat	PSC	Région de l'emploi	Salaires net mensuel
<b>Mention Langues, littératures et civilisations étrangères et régionales</b>					
<b>Études anglophones</b>					
AGENT DU PATRIMOINE	Administration publique	EDD	Employé/Cat C	Nouvelle-Aquitaine	
CONSEILLER DE VENTE	Commerce	EDI	Employé/Cat C	Nouvelle-Aquitaine	
LIBRAIRE	Commerce	EDI	Prof. interm./Cat B	Nouvelle-Aquitaine	Moins de 1 250 €
MARKETING AND PR ASSISTANT	Industries	EDI	Prof. interm./Cat B	Étranger	
MÉDIATEUR	Arts, spectacles et activités récréatives	EDD	Prof. interm./Cat B	Nouvelle-Aquitaine	Entre 1 500 et 1 749 €
MEMBERSHIP SERVICES ADMINISTRATOR	Autres activités de services	EDD	Employé/Cat C	Étranger	
PROFESSEUR	Enseignement	EDI	Cadre/Cat A	Nouvelle-Aquitaine	Entre 1 500 et 1 749 €
PROFESSEUR	Enseignement	EDI	Cadre/Cat A	Nouvelle-Aquitaine	Entre 1 500 et 1 749 €
PROFESSEUR	Enseignement	EDI	Cadre/Cat A	Nouvelle-Aquitaine	Entre 1 500 et 1 749 €
PROFESSEUR	Enseignement	EDI	Cadre/Cat A	Nouvelle-Aquitaine	
PROFESSEUR D'ANGLAIS	Enseignement	EDI	Cadre/Cat A	Ile-de-France	2 000 € et plus
PROFESSEUR D'ANGLAIS	Enseignement	EDI	Cadre/Cat A	Nouvelle-Aquitaine	
PROFESSEUR D'ANGLAIS	Enseignement	EDI	Cadre/Cat A	Nouvelle-Aquitaine	
PROFESSEUR DE FRANÇAIS	Enseignement	EDI	Cadre/Cat A	Étranger	
TRADUCTEUR	Information et communication	EDI	Cadre/Cat A	Auvergne-Rhône-Alpes	
	Activités spécialisées	EDI	Cadre/Cat A	Nouvelle-Aquitaine	2 000 € et plus
	Enseignement	EDI	Cadre/Cat A	Nouvelle-Aquitaine	Entre 1 500 et 1 749 €
<b>Métiers de la traduction littéraire : anglais</b>					
FACTEUR	Autres activités de services	EDD	Employé/Cat C	Bourgogne-Franche-Comté	Entre 1 250 et 1 500 €
GESTIONNAIRE EN ASSURANCES	Activités financières et d'assurance	EDI	Employé/Cat C	Nouvelle-Aquitaine	Entre 1 250 et 1 500 €
RÉDACTEUR	Activités spécialisées	EDI	Cadre/Cat A	Ile-de-France	Entre 1 750 et 1 999 €
TRADUCTEUR	Arts, spectacles et activités récréatives	EDI	Cadre/Cat A	Ile-de-France	Entre 1 500 et 1 749 €
TRADUCTEUR	Autres activités de services	EDI	Cadre/Cat A	Ile-de-France	Moins de 1 250 €

EDI : Emploi à durée indéterminée  
EDD : Emploi à durée déterminée



**Master promotion 2015  
Emploi au 1<sup>er</sup> décembre 2017**

Libellé de l'emploi	Secteur d'activité de l'employeur	Contrat	PSC	Région de l'emploi	Salaire net mensuel
<b>Mention Langues, littératures et civilisations étrangères et régionales (suite)</b>					
Allemand - Basque - Études chinoises - Portugais - Russe					
CHARGÉ DE MISSION	Enseignement	EDD	Cadre/Cat A	Étranger	
PROFESSEUR	Enseignement	EDI	Cadre/Cat A	Nouvelle-Aquitaine	Entre 1 500 et 1 749 €
PROFESSEUR	Enseignement	EDI	Cadre/Cat A	Nouvelle-Aquitaine	Entre 1 750 et 1 999 €
PROFESSEUR D'ALLEMAND	Enseignement	EDI	Cadre/Cat A	Grand Est	Entre 1 500 et 1 749 €
PROFESSEUR DE PORTUGAIS	Enseignement	EDI	Cadre/Cat A	Ile-de-France	
PROFESSEUR DE PORTUGAIS - ESPAGNOL	Enseignement	EDD	Cadre/Cat A	Bourgogne-Franche-Comté	
PROFESSEUR D'ESPAGNOL	Enseignement	EDI	Cadre/Cat A	Nouvelle-Aquitaine	
PROFESSEUR D'ESPAGNOL	Enseignement	EDI	Cadre/Cat A	Nouvelle-Aquitaine	
PROFESSEUR D'ITALIEN	Enseignement	EDI	Cadre/Cat A	Hauts-de-France	Entre 1 750 et 1 999 €
VENDEUR	Commerce	EDD	Employé/Cat C	Nouvelle-Aquitaine	Entre 1 250 et 1 500 €

EDI : Emploi à durée indéterminée  
EDD : Emploi à durée déterminée



# Le devenir des diplômés de master 2 - promotion 2015

## Mention Lettres et humanités

Taux de retour : 82,6%

Diplômés : 23

Répondants : 19

### Genre

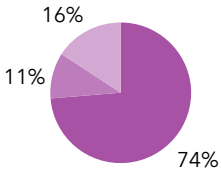
Femmes 11 58% 42%  
Hommes 8

### Age au diplôme

Moyenne = 24 ans Médiane = 23 ans  
Min = 23 ans Max = 30 ans

### Type de bac

Bac littéraire 14  
Bac économique 2  
Bac scientifique 3



74% (14) ont candidaté à des concours après le M2

	Candidats	Tx de candidature	Lauréats	Tx de réussite net
Enseignement	14	74%	10	91%
Administration	1	5%	0	
Total	14	74%	10	91%

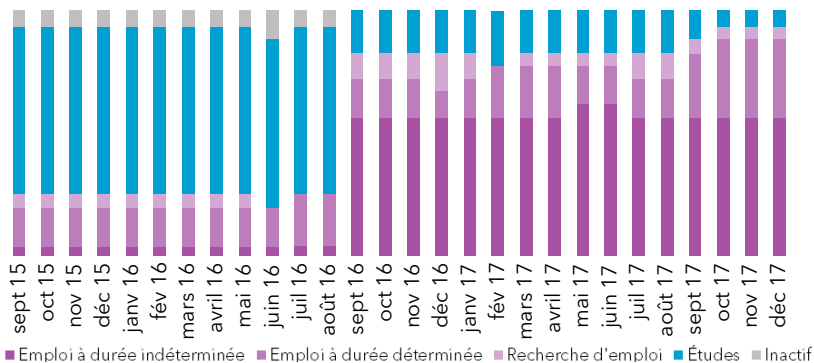
68% (13) ont poursuivi des études

### Durée de la poursuite d'études

### Type de poursuite immédiate

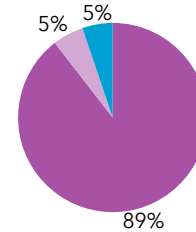
1 an immédiatement	6	32%	Master MEEF	3
2 ans immédiatement	4	21%	Autre Master 2	4
3 ans immédiatement	2	11%	Préparation au concours	4
Reprise d'études	1	5%	Autre	1

### Parcours des diplômés



### Situation au 1er décembre 2017 des diplômés

En emploi 17  
En recherche d'emploi 1  
En études 1  
Inactif 0



Le taux d'insertion est de 94 %

### L'emploi occupé par les diplômés au 1er décembre 2017

#### Type de contrat de travail

CDI 0 0%  
Prof. libérale, indépendant 1 6%  
Fonctionnaire 10 59%  
Emploi à durée déterminée 6 35%

#### Professions et catégories socioprofessionnelles

Cadre / Cat. A de la FP 14 18%  
Prof. interm. / Cat. B de la FP 3  
Employé / Cat. C de la FP 0 82%

Le taux d'emploi à durée indéterminée est de 65 %

#### Les principaux secteurs d'activité de l'employeur

Enseignement 14 88%  
Information et communication 1 6%  
Administration publique 1 6%

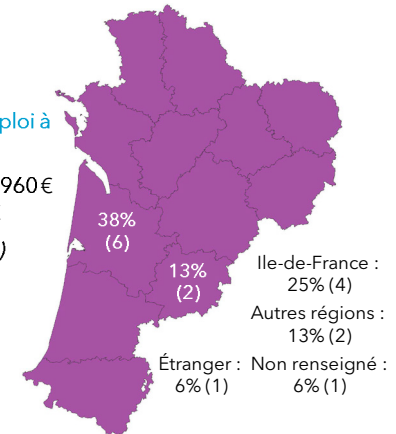
#### Les principaux domaines métiers

Enseignement 14 93%  
Arts/culture 1 7%

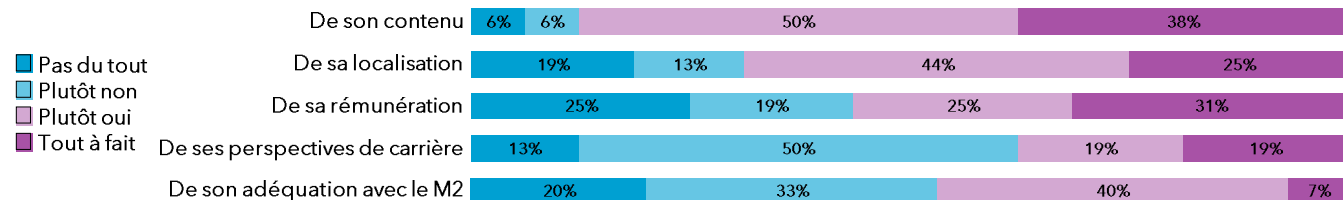
#### Salaire net mensuel (pour un emploi à temps plein en France)

Moyenne = 1887€ Médiane = 1960€  
Min = 1600€ Max = 2100€  
Répondants : 100% (11/11)

#### Localisation de l'emploi



#### Avis sur l'emploi et l'adéquation formation/emploi



**Master promotion 2015  
Emploi au 1<sup>er</sup> décembre 2017**

Libellé de l'emploi	Secteur d'activité de l'employeur	Contrat	PSC	Région de l'emploi	Salaire net mensuel
<b>Mention Lettres et humanités</b>					
<b>Études littéraires</b>					
AIDE-DOCUMENTALISTE	Enseignement	EDD	Prof. interm./Cat B	Nouvelle-Aquitaine	
ANIMATEUR EN MILIEU SCOLAIRE	Administration publique	EDD	Prof. interm./Cat B	Nouvelle-Aquitaine	
ASSISTANT ÉDITORIAL	Information et communication	EDD	Prof. interm./Cat B	Ile-de-France	
PROFESSEUR	Enseignement	EDI	Cadre/Cat A	Ile-de-France	Entre 1 500 et 1 749 €
PROFESSEUR DE FRANÇAIS	Enseignement	EDI	Cadre/Cat A	Ile-de-France	Entre 1 500 et 1 749 €
PROFESSEUR DE FRANÇAIS	Enseignement	EDI	Cadre/Cat A	Nouvelle-Aquitaine	2 000 € et plus
PROFESSEUR DE FRANÇAIS	Enseignement	EDI	Cadre/Cat A	Nouvelle-Aquitaine	2 000 € et plus
PROFESSEUR DE FRANÇAIS	Enseignement	EDD	Cadre/Cat A	Nouvelle-Aquitaine	Entre 1 500 et 1 749 €
PROFESSEUR DE FRANÇAIS	Enseignement	EDD	Cadre/Cat A	Nouvelle-Aquitaine	
PROFESSEUR DE FRANÇAIS LANGUE ÉTRANGÈRE	Enseignement	EDD	Cadre/Cat A	Étranger	
PROFESSEUR DE LETTRES	Enseignement	EDI	Cadre/Cat A	Hauts-de-France	Entre 1 750 et 1 999 €
PROFESSEUR DE LETTRES	Enseignement	EDI	Cadre/Cat A	Ile-de-France	2 000 € et plus
PROFESSEUR DE LETTRES	Enseignement	EDI	Cadre/Cat A	Nouvelle-Aquitaine	Entre 1 750 et 1 999 €
PROFESSEUR DE LETTRES MODERNES	Enseignement	EDI	Cadre/Cat A	Hauts-de-France	Entre 1 750 et 1 999 €
PROFESSEUR DE LETTRES MODERNES	Enseignement	EDI	Cadre/Cat A	Nouvelle-Aquitaine	2 000 € et plus
PROFESSEUR DE LETTRES MODERNES	Enseignement	EDI	Cadre/Cat A	NR	2 000 € et plus
		EDI	Cadre/Cat A		

EDI : Emploi à durée indéterminée  
EDD : Emploi à durée déterminée

# Le devenir des diplômés de master 2 - promotion 2015

## Ensemble des diplômés de Sciences Humaines et Sociales, issus de formation initiale (hors MEEF)

Taux de retour : 72,7%

Diplômés : 487

Répondants : 354

### Genre

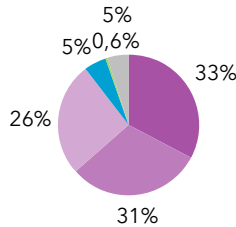
Femmes 239 68%  
Hommes 115 32%

### Age au diplôme

Moyenne = 25 ans Médiane = 24 ans  
Min = 22 ans Max = 30 ans

### Type de bac

Bac littéraire 116  
Bac économique 109  
Bac scientifique 92  
Bac technologique 18  
Bac professionnel 2  
Titre étranger 17



26% (91) ont candidaté à des concours après le M2

	Candidats	Tx de candidature	Lauréats	Tx de réussite net
Enseignement	43	12%	20	61%
Administration	53	15%	9	19%
Total	91	26%	29	38%

31% (108) ont poursuivi des études

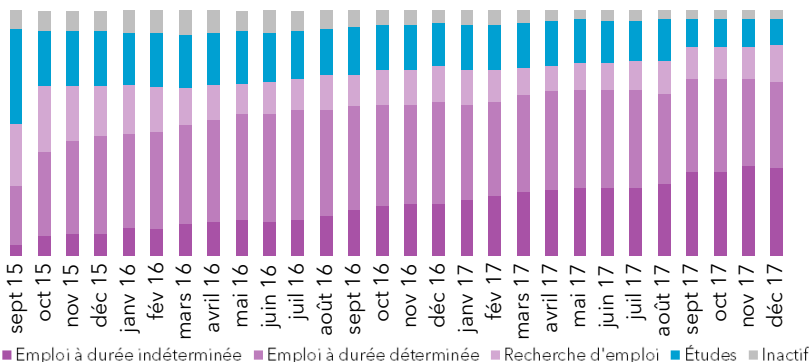
### Durée de la poursuite d'études

1 an immédiatement 34 10%  
2 ans immédiatement 13 4%  
3 ans immédiatement 28 8%  
Reprise d'études 33 9%

### Type de poursuite immédiate

Doctorat 17  
Master MEEF 7  
Autre Master 2 18  
Préparation au concours 21  
Autre 12

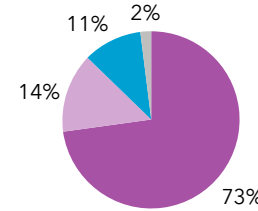
### Parcours des diplômés



■ Emploi à durée indéterminée ■ Emploi à durée déterminée ■ Recherche d'emploi ■ Études ■ Inactif

### Situation au 1er décembre 2017 des diplômés

En emploi 258  
En recherche d'emploi 51  
En études 38  
Inactif 7



Le taux d'insertion est de 83 %

### L'emploi occupé par les diplômés au 1er décembre 2017

#### Type de contrat de travail

CDI 95 37%  
Prof. libérale, indépendant 15 6%  
Fonctionnaire 23 9%  
Emploi à durée déterminée 125 48%

#### Professions et catégories socioprofessionnelles

Cadre / Cat. A de la FP 165 26%  
Prof. interm. / Cat. B de la FP 67 10%  
Employé / Cat. C de la FP 26 64%

Le taux d'emploi à durée indéterminée est de 52 %

### Les principaux secteurs d'activité de l'employeur

Information et communication 44 17%  
Activités spécialisées 43 17%  
Administration publique 41 16%

### Les principaux domaines métiers

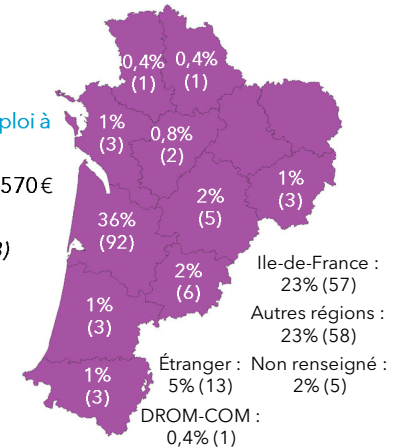
Information/communication 40 16%  
Enseignement 30 12%  
Arts/culture 27 11%

### Salaires net mensuels (pour un emploi à temps plein en France)

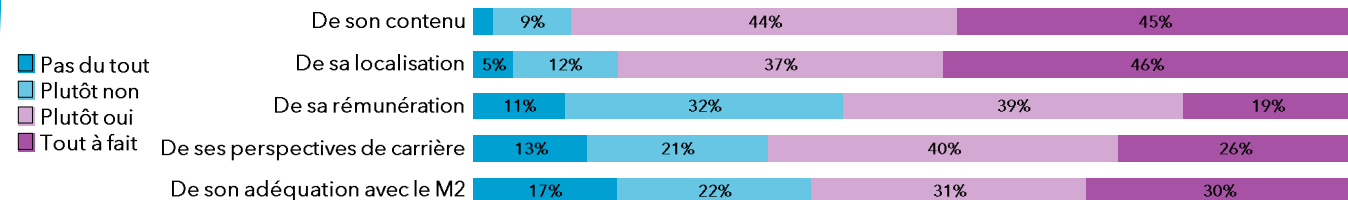
Moyenne = 1641€ Médiane = 1570€  
Min = 953€ Max = 2685€

Répondants : 88 % (182 / 208)

### Localisation de l'emploi



### Avis sur l'emploi et l'adéquation formation/emploi





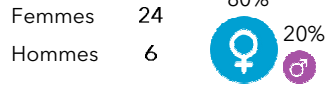
## Le devenir des diplômés de master 2 - promotion 2015 Mention Archéologie, sciences pour l'archéologie

Taux de retour : 73,2%

Diplômés : 41

Répondants : 30

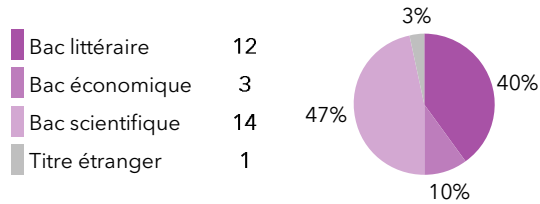
### Genre



### Age au diplôme

Moyenne = 25 ans Médiane = 24 ans  
Min = 23 ans Max = 29 ans

### Type de bac



40% (12) ont candidaté à des concours après le M2

	Candidats	Tx de candidature	Lauréats	Tx de réussite net
Enseignement	3	10%	2	100%
Administration	10	33%	1	11%
Total	12	40%	3	30%

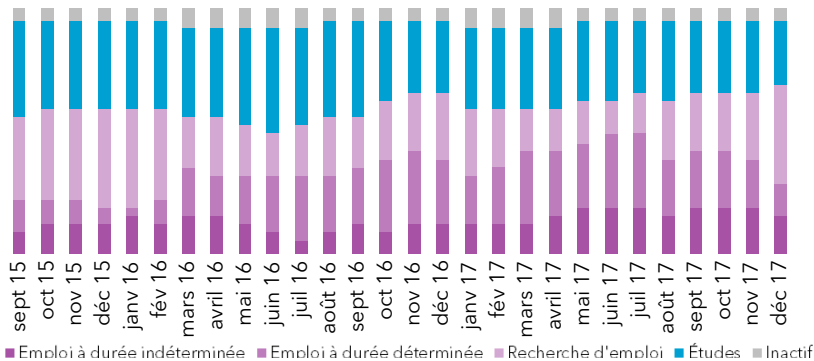
60% (18) ont poursuivi des études

### Durée de la poursuite d'études

### Type de poursuite immédiate

1 an immédiatement	8	27%	Doctorat	4
2 ans immédiatement	0	0%	Autre Master 2	6
3 ans immédiatement	5	17%	Préparation au concours	1
Reprise d'études	5	17%	Autre	2

### Parcours des diplômés




### Situation au 1er décembre 2017 des diplômés



Le taux d'insertion est de 43 %

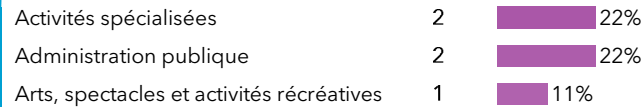
### L'emploi occupé par les diplômés au 1er décembre 2017

#### Type de contrat de travail




Le taux d'emploi à durée indéterminée est de 56 %

#### Les principaux secteurs d'activité de l'employeur



#### Les principaux domaines métiers



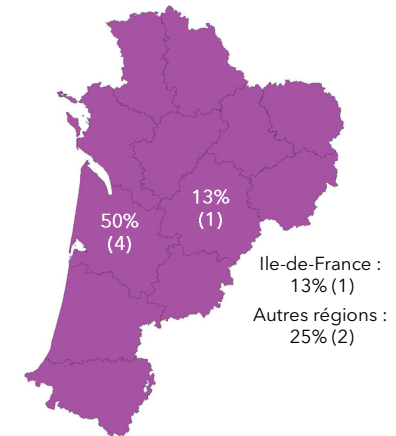
### Formations suivies

Doctorat	7
Préparation au concours	1

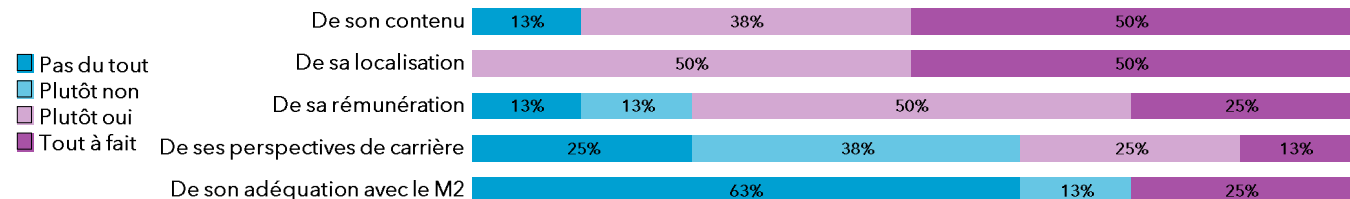
#### Professions et catégories socioprofessionnelles



#### Localisation de l'emploi



### Avis sur l'emploi et l'adéquation formation/emploi



**Master promotion 2015  
Emploi au 1<sup>er</sup> décembre 2017**

Libellé de l'emploi	Secteur d'activité de l'employeur	Contrat	PSC	Région de l'emploi	Salaire net mensuel
<b>Mention Archéologie, sciences pour l'archéologie</b>					
Archéologie : conception, gestion, valorisation de l'opération archéologique - Archéologie - Matériaux, patrimoine culturel et archéométrie					
AGENT PATRIMONIAL	Arts, spectacles et activités récréatives	EDI	Employé/Cat C	Nouvelle-Aquitaine	
CÉRAMOLOGUE PROTOHISTORIEN	Administration publique	EDD	Prof. interm./Cat B	Nouvelle-Aquitaine	
CHARGÉ D'ÉTUDES	Activités spécialisées	EDI	Prof. interm./Cat B	Bretagne	Entre 1 500 et 1 749 €
CHARGÉ D'ÉTUDES	Administration publique	EDD	Cadre/Cat A	Nouvelle-Aquitaine	Entre 1 500 et 1 749 €
CO-GÉRANT	Services adm. et de soutien	EDI	Cadre/Cat A	Nouvelle-Aquitaine	
CONSEILLER	Commerce	EDI	Employé/Cat C	Ile-de-France	Moins de 1 250 €
OPÉRATEUR DE SAISIE NUMÉRIQUE	Information et communication	EDD	Employé/Cat C	Nouvelle-Aquitaine	Moins de 1 250 €
PROFESSEUR	Enseignement	EDI	Cadre/Cat A	Auvergne-Rhône-Alpes	
	Activités spécialisées	EDD	Cadre/Cat A		

EDI : Emploi à durée indéterminée  
EDD : Emploi à durée déterminée



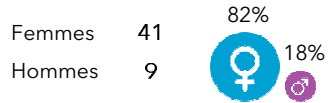
## Le devenir des diplômés de master 2 - promotion 2015 Mention Communication des organisations

Taux de retour : 73,5%

Diplômés : 68

Répondants : 50

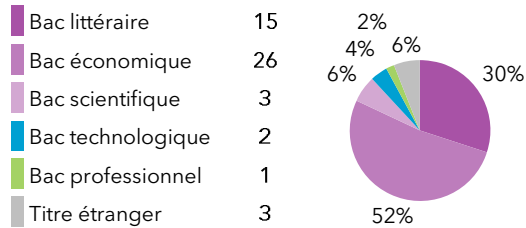
### Genre



### Age au diplôme

Moyenne = 24 ans Médiane = 24 ans  
Min = 23 ans Max = 27 ans

### Type de bac



12% (6) ont candidaté à des concours après le M2

	Candidats	Tx de candidature	Lauréats	Tx de réussite net
Enseignement	2	4%	0	0%
Administration	4	8%	0	0%
Total	6	12%	0	0%

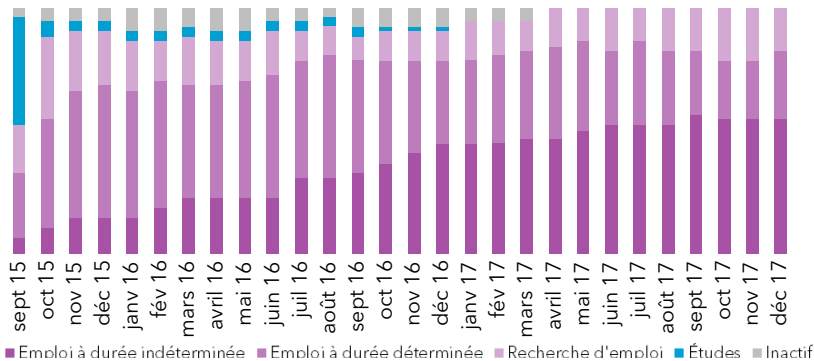
6% (3) ont poursuivi des études

### Durée de la poursuite d'études

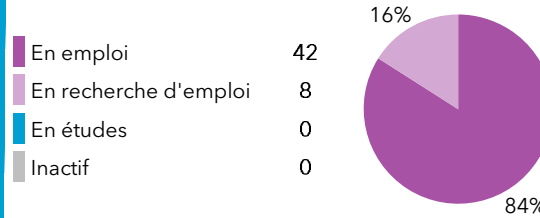
### Type de poursuite immédiate

Durée	Candidats	Tx	Type	Nombre
1 an immédiatement	1	2%	Doctorat	1
2 ans immédiatement	0	0%	Autre Master 2	1
3 ans immédiatement	1	2%		
Reprise d'études	1	2%		

### Parcours des diplômés




### Situation au 1er décembre 2017 des diplômés



Le taux d'insertion est de 84 %


### L'emploi occupé par les diplômés au 1er décembre 2017

#### Type de contrat de travail

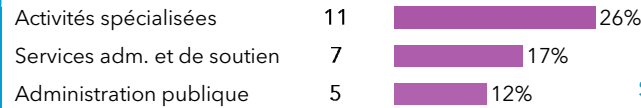


Le taux d'emploi à durée indéterminée est de 67 %

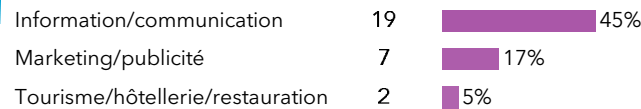
#### Professions et catégories socioprofessionnelles



#### Les principaux secteurs d'activité de l'employeur



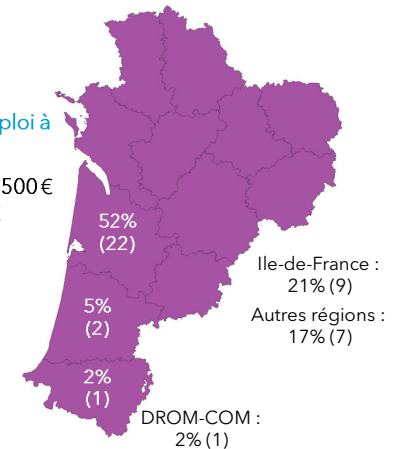
#### Les principaux domaines métiers



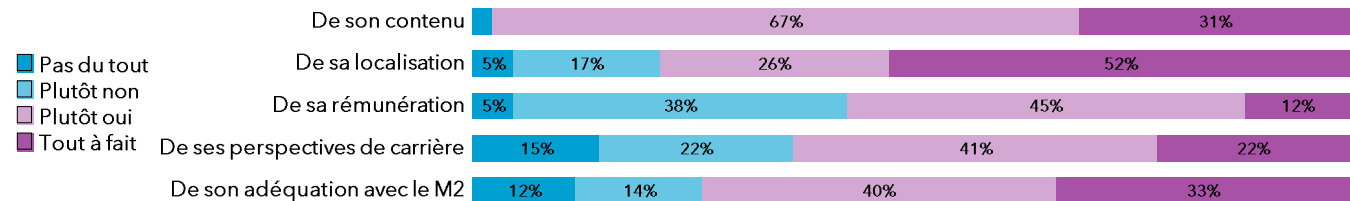
#### Salaires net mensuel (pour un emploi à temps plein en France)

Moyenne = 1648€ Médiane = 1500€  
Min = 1100€ Max = 2500€  
Répondants : 83 % (33 / 40)

#### Localisation de l'emploi



#### Avis sur l'emploi et l'adéquation formation/emploi



**Master promotion 2015  
Emploi au 1<sup>er</sup> décembre 2017**

Libellé de l'emploi	Secteur d'activité de l'employeur	Contrat	PSC	Région de l'emploi	Salaires net mensuel
<b>Mention Communication des organisations</b>					
<b>Expertise, audit et conseil</b>					
AUDITEUR INTERNE	Activités financières et d'assurance	EDI	Cadre/Cat A	Ile-de-France	2 000 € et plus
CHARGÉ DE COMMUNICATION	Activités spécialisées	EDD	Prof. interm./Cat B	Occitanie	Moins de 1 250 €
CHARGÉ DE COMMUNICATION	Administration publique	EDD	Cadre/Cat A	Nouvelle-Aquitaine	Entre 1 250 et 1 500 €
CHARGÉ DE COMMUNICATION	Commerce	EDD	Employé/Cat C	Nouvelle-Aquitaine	
CHARGÉ DE COMMUNICATION	Enseignement	EDD	Cadre/Cat A	Bretagne	Entre 1 250 et 1 500 €
CHARGÉ DE PROMOTION	Arts, spectacles et activités récréatives	EDI	Cadre/Cat A	Nouvelle-Aquitaine	Moins de 1 250 €
CHARGÉ D'ÉTUDES	Activités spécialisées	EDI	Cadre/Cat A	Auvergne-Rhône-Alpes	Entre 1 500 et 1 749 €
CHEF DE PROJET DIGITAL	Services adm. et de soutien	EDI	Cadre/Cat A	Nouvelle-Aquitaine	Entre 1 250 et 1 500 €
CONSULTANT	Autres activités de services	EDI	Cadre/Cat A	Nouvelle-Aquitaine	2 000 € et plus
CONSULTANT EN MÉDIA	Activités spécialisées	EDI	Cadre/Cat A	Ile-de-France	2 000 € et plus
DIRECTEUR ASSOCIÉ	Activités spécialisées	EDI	Cadre/Cat A	Nouvelle-Aquitaine	
DIRECTEUR GÉNÉRAL	Activités spécialisées	EDI	Cadre/Cat A	Nouvelle-Aquitaine	2 000 € et plus
<b>Stratégies et produits en communication</b>					
CHARGÉ DE COMMUNICATION	Autres activités de services	EDI	Cadre/Cat A	Ile-de-France	Entre 1 750 et 1 999 €
CHARGÉ DE COMMUNICATION	Services adm. et de soutien	EDI	Cadre/Cat A	Occitanie	Entre 1 500 et 1 749 €
CHARGÉ DE COMMUNICATION DIGITALE	Activités spécialisées	EDI	Cadre/Cat A	Ile-de-France	Entre 1 750 et 1 999 €
CHARGÉ DE COMMUNICATION ÉVÉNEMENTIELLE	Services adm. et de soutien	EDD	Prof. interm./Cat B	Occitanie	Entre 1 500 et 1 749 €
CHEF DE PROJET DIGITAL	Autres activités de services	EDI	Cadre/Cat A	Nouvelle-Aquitaine	2 000 € et plus
CHEF DE PUBLICITÉ	Activités spécialisées	EDI	Cadre/Cat A	Ile-de-France	Entre 1 750 et 1 999 €
RESPONSABLE DE COMPTE	Activités spécialisées	EDI	Cadre/Cat A	Nouvelle-Aquitaine	Entre 1 500 et 1 749 €
RESPONSABLE MARKETING ET COMMUNICATION	Information et communication	EDI	Cadre/Cat A	Nouvelle-Aquitaine	2 000 € et plus
	Services adm. et de soutien	EDI	Prof. interm./Cat B	Nouvelle-Aquitaine	

EDI : Emploi à durée indéterminée  
EDD : Emploi à durée déterminée

**Master promotion 2015  
Emploi au 1<sup>er</sup> décembre 2017**

Libellé de l'emploi	Secteur d'activité de l'employeur	Contrat	PSC	Région de l'emploi	Salaires net mensuel
<b>Mention Communication des organisations (suite)</b>					
<b>Enfance et jeunesse</b>					
AGENT TERRITORIAL	Administration publique	EDD	Employé/Cat C	Auvergne-Rhône-Alpes	
ASSISTANT CHEF DE PUBLICITÉ	Activités spécialisées	EDI	Prof. interm./Cat B	Nouvelle-Aquitaine	Entre 1 250 et 1 500 €
ASSISTANT COMMUNICATION	Industries	EDD	Prof. interm./Cat B	Nouvelle-Aquitaine	
ASSISTANT DE DIRECTION	Activités spécialisées	EDI	Prof. interm./Cat B	Nouvelle-Aquitaine	Entre 1 250 et 1 500 €
CHARGÉ DE COMMUNICATION	Administration publique	EDI	Cadre/Cat A	Nouvelle-Aquitaine	Entre 1 250 et 1 500 €
CHARGÉ DE COMMUNICATION	Administration publique	EDD	Prof. interm./Cat B	Auvergne-Rhône-Alpes	Entre 1 250 et 1 500 €
CHARGÉ DE COMMUNICATION	Autres activités de services	EDI	Cadre/Cat A	Ile-de-France	Entre 1 250 et 1 500 €
CHARGÉ DE COMMUNICATION ET RELATION ENTREPRISE	Enseignement	EDI	Employé/Cat C	Nouvelle-Aquitaine	
CHEF DE PROJET	Activités spécialisées	EDD	Cadre/Cat A	Ile-de-France	2 000 € et plus
PRÉPARATEUR DE COMMANDES	Commerce	EDD	Employé/Cat C	Nouvelle-Aquitaine	Moins de 1 250 €
PROFESSEUR DOCUMENTALISTE	Enseignement	EDI	Cadre/Cat A	Nouvelle-Aquitaine	
RESPONSABLE COMMUNICATION ET ANIMATION	Information et communication	EDI	Cadre/Cat A	Ile-de-France	2 000 € et plus
RESPONSABLE COMMUNICATION, RELATION CLIENT ET INTERNET	Commerce	EDI	Cadre/Cat A	Nouvelle-Aquitaine	Entre 1 500 et 1 749 €
WEDDING PLANNER	Arts, spectacles et activités récréatives	EDI	Cadre/Cat A	Nouvelle-Aquitaine	
<b>Séniors et lien intergénérationnel</b>					
ASSISTANT ADMINISTRATIF	Services adm. et de soutien	EDD	Prof. interm./Cat B	Nouvelle-Aquitaine	Entre 1 250 et 1 500 €
ASSISTANT GALERISTE	Services adm. et de soutien	EDI	Prof. interm./Cat B	Ile-de-France	Entre 1 250 et 1 500 €
ASSISTANT GESTION ET COMMUNICATION	Autres activités de services	EDI	Prof. interm./Cat B	Nouvelle-Aquitaine	Moins de 1 250 €
ATTACHÉ À LA COMMUNICATION	Arts, spectacles et activités récréatives	EDD	Cadre/Cat A	Nouvelle-Aquitaine	
CHARGÉ DE COMMUNICATION	Administration publique	EDD	Cadre/Cat A	Nouvelle-Aquitaine	Entre 1 250 et 1 500 €
CHARGÉ DE PROJET	Hébergement et restauration	EDI	Cadre/Cat A	DROM-COM	2 000 € et plus
CHARGÉ DE PROJET	Services adm. et de soutien	EDD	Prof. interm./Cat B	Nouvelle-Aquitaine	Moins de 1 250 €

EDI : Emploi à durée indéterminée  
EDD : Emploi à durée déterminée




## Le devenir des diplômés de master 2 - promotion 2015 Mention Communication publique et politique

Taux de retour : 83,3%

Diplômés : 12

Répondants : 10

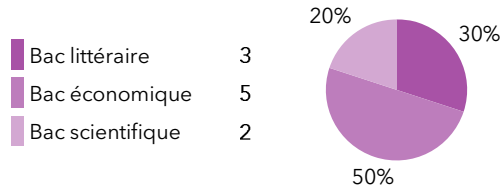
### Genre



### Age au diplôme

Moyenne = 24 ans Médiane = 24 ans  
Min = 22 ans Max = 26 ans

### Type de bac



20% (2) ont candidaté à des concours après le M2

	Candidats	Tx de candidature	Lauréats	Tx de réussite net
Enseignement	1	10%	1	100%
Administration	1	10%	0	0%
Total	2	20%	1	50%

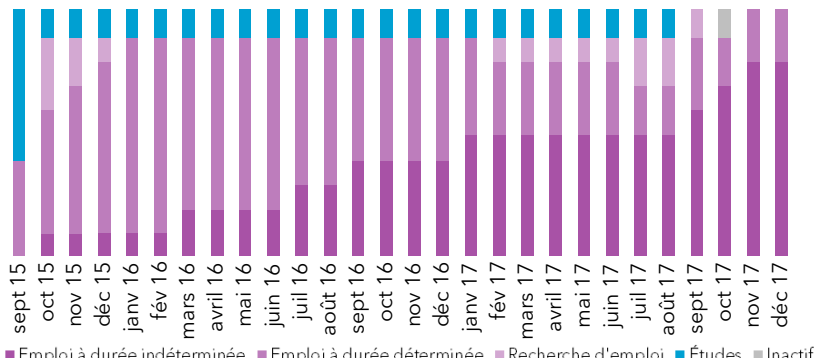
10% (1) ont poursuivi des études

### Durée de la poursuite d'études

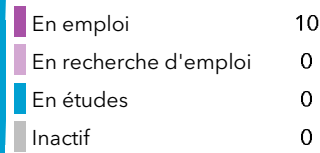
### Type de poursuite immédiate

1 an immédiatement	1	10%	Doctorat	1
2 ans immédiatement	0	0%		
3 ans immédiatement	0	0%		
Reprise d'études	0	0%		

### Parcours des diplômés



### Situation au 1er décembre 2017 des diplômés



Le taux d'insertion est de 100 %

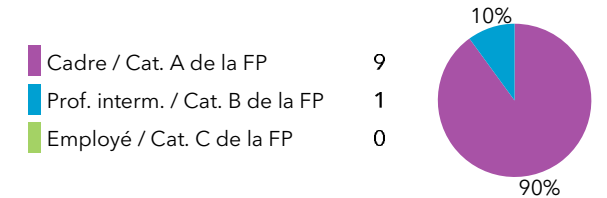
### L'emploi occupé par les diplômés au 1er décembre 2017

#### Type de contrat de travail



Le taux d'emploi à durée indéterminée est de 80 %

#### Professions et catégories socioprofessionnelles



#### Les principaux secteurs d'activité de l'employeur

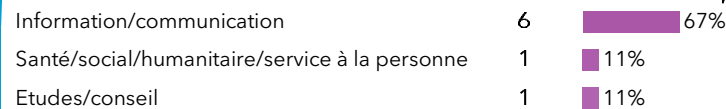


#### Salaire net mensuel (pour un emploi à temps plein en France)

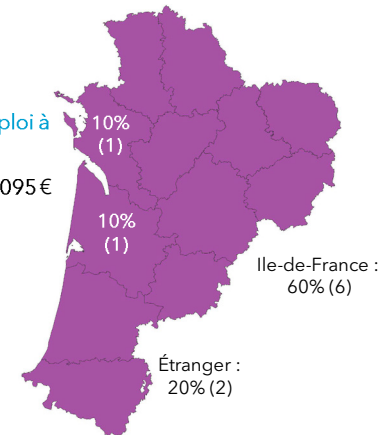
Moyenne = 2057€ Médiane = 2095€  
Min = 1500€ Max = 2685€

Répondants : 100% (8/8)

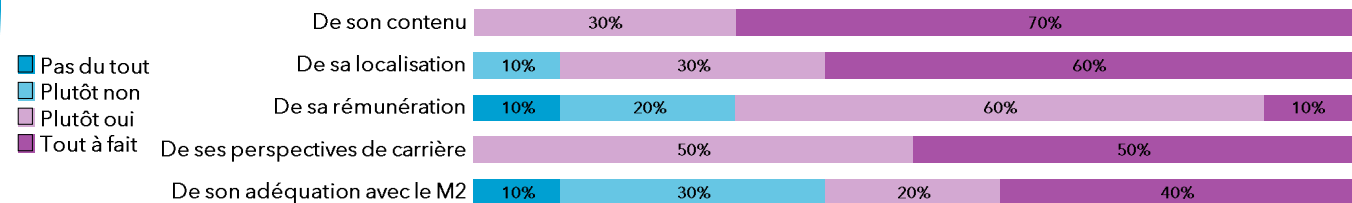
#### Les principaux domaines métiers



#### Localisation de l'emploi



#### Avis sur l'emploi et l'adéquation formation/emploi



**Master promotion 2015  
Emploi au 1<sup>er</sup> décembre 2017**

Libellé de l'emploi	Secteur d'activité de l'employeur	Contrat	PSC	Région de l'emploi	Salaire net mensuel
<b>Mention Communication publique et politique</b>					
Communication publique et politique					
CHARGÉ DE COMMUNICATION	Administration publique	EDI	Cadre/Cat A	Nouvelle-Aquitaine	Entre 1 500 et 1 749 €
CHARGÉ DE COMMUNICATION	Autres activités de services	EDD	Cadre/Cat A	Étranger	
CHARGÉ DE COMMUNICATION	Information et communication	EDD	Cadre/Cat A	Ile-de-France	2 000 € et plus
CHARGÉ D'ÉTUDES ET DE COMMUNICATION	Administration publique	EDI	Cadre/Cat A	Ile-de-France	2 000 € et plus
CONSEILLER EN COMMUNICATION	Activités spécialisées	EDI	Cadre/Cat A	Ile-de-France	2 000 € et plus
CONSULTANT EN MARKETING TERRITORIAL	Activités spécialisées	EDI	Cadre/Cat A	Ile-de-France	2 000 € et plus
PORTE-PAROLE	Santé humaine et action sociale	EDI	Prof. interm./Cat B	Étranger	
PROFESSEUR DES ÉCOLES	Enseignement	EDI	Cadre/Cat A	Nouvelle-Aquitaine	Entre 1 750 et 1 999 €
PROJECT MANAGER	Activités spécialisées	EDI	Cadre/Cat A	Ile-de-France	2 000 € et plus
	Administration publique	EDI	Cadre/Cat A	Ile-de-France	2 000 € et plus

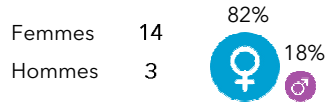
EDI : Emploi à durée indéterminée  
EDD : Emploi à durée déterminée

Taux de retour : 68%

Diplômés : 25

Répondants : 17

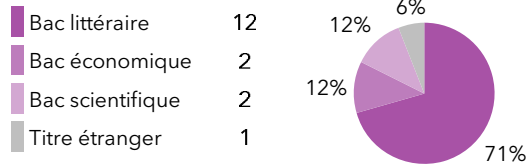
Genre



Age au diplôme

Moyenne = 24 ans Médiane = 24 ans  
Min = 23 ans Max = 26 ans

Type de bac



6% (1) ont candidaté à des concours après le M2

	Candidats	Tx de candidature	Lauréats	Tx de réussite net
Enseignement	0			
Administration	1	6%	1	100%
Total	1	6%	1	100%

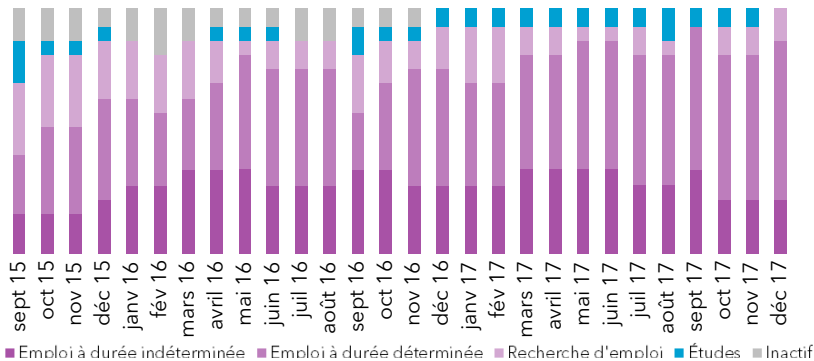
12% (2) ont poursuivi des études

Durée de la poursuite d'études

Type de poursuite immédiate

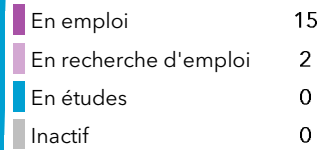
1 an immédiatement	1	6%	Autre	1
2 ans immédiatement	0	0%		
3 ans immédiatement	0	0%		
Reprise d'études	1	6%		

Parcours des diplômés



## Le devenir des diplômés de master 2 - promotion 2015 Mention Direction de projets ou établissements culturels

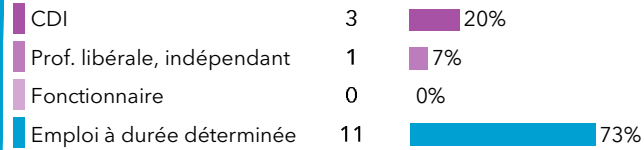
### Situation au 1er décembre 2017 des diplômés



Le taux d'insertion est de 88 %

### L'emploi occupé par les diplômés au 1er décembre 2017

#### Type de contrat de travail



Le taux d'emploi à durée indéterminée est de 27 %

#### Les principaux secteurs d'activité de l'employeur



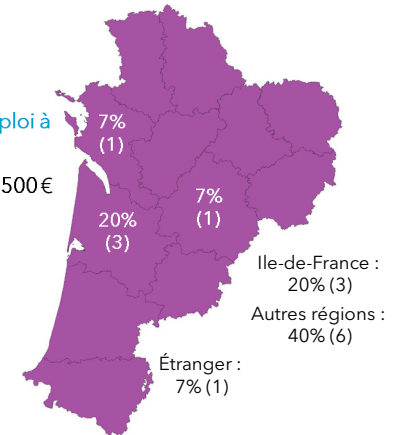
#### Les principaux domaines métiers



#### Professions et catégories socioprofessionnelles



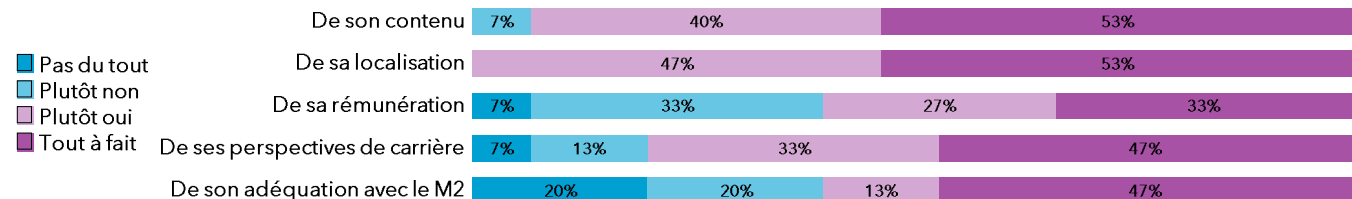
#### Localisation de l'emploi



#### Salaires net mensuel (pour un emploi à temps plein en France)

Moyenne = 1571€ Médiane = 1500€  
Min = 953€ Max = 2300€  
Répondants : 93% (13 / 14)

#### Avis sur l'emploi et l'adéquation formation/emploi



**Master promotion 2015  
Emploi au 1<sup>er</sup> décembre 2017**

Libellé de l'emploi	Secteur d'activité de l'employeur	Contrat	PSC	Région de l'emploi	Salaire net mensuel
<b>Mention Direction de projets ou établissements culturels</b>					
<b>Ingénierie de projets culturels et interculturels</b>					
ASSISTANT CASTING ET D'ÉDITION	Information et communication	EDD	Prof. interm./Cat B	Ile-de-France	Entre 1 500 et 1 749 €
ATTACHÉ DE PRODUCTION	Autres activités de services	EDD	Prof. interm./Cat B	Nouvelle-Aquitaine	Entre 1 250 et 1 500 €
CHARGÉ DE COMMUNICATION	Enseignement	EDD	Prof. interm./Cat B	Normandie	Entre 1 250 et 1 500 €
CHARGÉ DE MISSION	Administration publique	EDD	Cadre/Cat A	Étranger	
CHARGÉ DES MANIFESTATIONS, DE LA MÉDIATION, DE L'ADMINISTRATION	Administration publique	EDD	Cadre/Cat A	Nouvelle-Aquitaine	Entre 1 500 et 1 749 €
CHARGÉ DES RELATIONS AVEC LES PUBLICS	Arts, spectacles et activités récréatives	EDI	Cadre/Cat A	Grand Est	Entre 1 250 et 1 500 €
COLLABORATEUR EN COMMUNICATION ET DES ÉVÉNEMENTS CULTURELS	Administration publique	EDD	Prof. interm./Cat B	Nouvelle-Aquitaine	
COLLABORATEUR SOCIAL	Activités spécialisées	EDD	Employé/Cat C	Pays de la Loire	Moins de 1 250 €
COMMERÇANT	Commerce	EDI	Cadre/Cat A	Nouvelle-Aquitaine	2 000 € et plus
COORDINATEUR	Administration publique	EDD	Prof. interm./Cat B	Auvergne-Rhône-Alpes	Entre 1 500 et 1 749 €
COORDINATEUR	Autres activités de services	EDD	Prof. interm./Cat B	Centre-Val de Loire	Entre 1 250 et 1 500 €
COORDINATEUR DE PROJETS SOCIAUX ET CULTURELS	Administration publique	EDD	Cadre/Cat A	Occitanie	Entre 1 750 et 1 999 €
LODGING PARTNER ASSOCIATE	Information et communication	EDI	Cadre/Cat A	Ile-de-France	Entre 1 750 et 1 999 €
VENDEUR	Industries	EDI	Employé/Cat C	Nouvelle-Aquitaine	Moins de 1 250 €
	Administration publique	EDD	Cadre/Cat A	Ile-de-France	2 000 € et plus

EDI : Emploi à durée indéterminée  
EDD : Emploi à durée déterminée



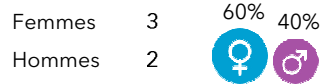
## Le devenir des diplômés de master 2 - promotion 2015 Mention Études du développement

Taux de retour : 55,6%

Diplômés : 9

Répondants : 5

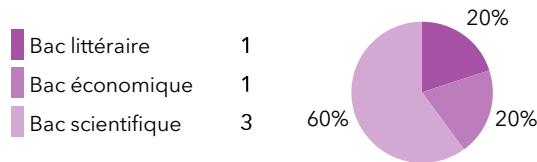
### Genre



### Age au diplôme

Moyenne = 25 ans Médiane = 24 ans  
Min = 23 ans Max = 29 ans

### Type de bac



20% (1) ont candidaté à des concours après le M2

	Candidats	Tx de candidature	Lauréats	Tx de réussite net
Enseignement	0			
Administration	1	20%	0	0%
Total	1	20%	0	0%

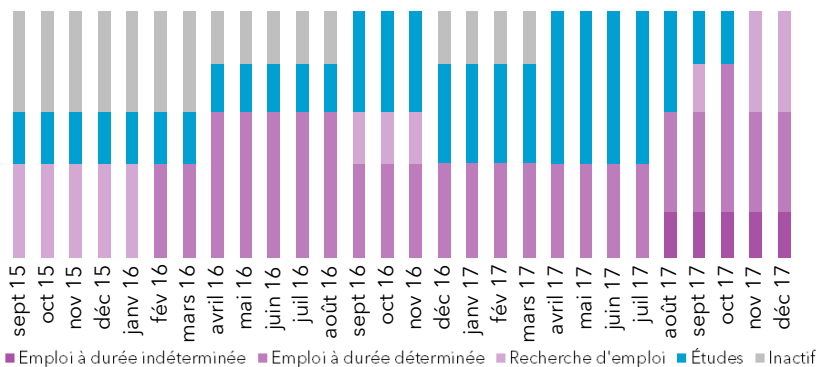
80% (4) ont poursuivi des études

### Durée de la poursuite d'études


### Type de poursuite immédiate

1 an immédiatement	0	0%	Autre Master 2	1
2 ans immédiatement	1	20%		
3 ans immédiatement	0	0%		
Reprise d'études	3	60%		

### Parcours des diplômés



### Situation au 1er décembre 2017 des diplômés



Le taux d'insertion est de 60 %

L'emploi occupé par les diplômés au 1er décembre 2017

Les effectifs de diplômés en emploi sont insuffisants pour décrire les emplois occupés



## Le devenir des diplômés de master 2 - promotion 2015 Mention Géographie, aménagement, environnement et développement

Taux de retour : 82,6%

Diplômés : 23

Répondants : 19

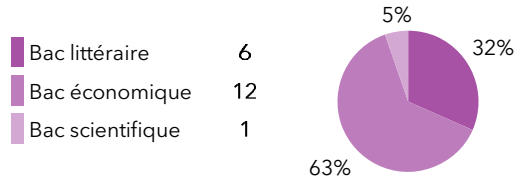
### Genre

Femmes 9 47% 53%  
Hommes 10

### Age au diplôme

Moyenne = 25 ans Médiane = 24 ans  
Min = 23 ans Max = 28 ans

### Type de bac



32% (6) ont candidaté à des concours après le M2

	Candidats	Tx de candidature	Lauréats	Tx de réussite net
Enseignement	1	5%	1	100%
Administration	5	26%	1	20%
Total	6	32%	2	33%

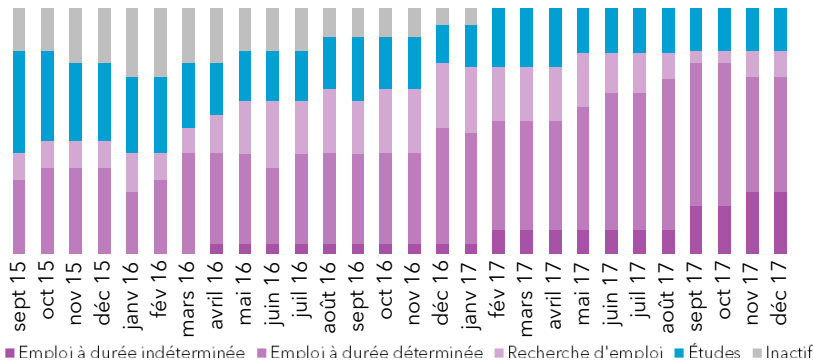
32% (6) ont poursuivi des études

### Durée de la poursuite d'études

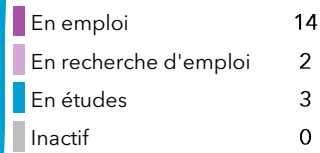
### Type de poursuite immédiate

1 an immédiatement	3	16%	Doctorat	2
2 ans immédiatement	0	0%	Préparation au concours	2
3 ans immédiatement	2	11%	Autre	1
Reprise d'études	1	5%		

### Parcours des diplômés



### Situation au 1er décembre 2017 des diplômés



Le taux d'insertion est de 88 %

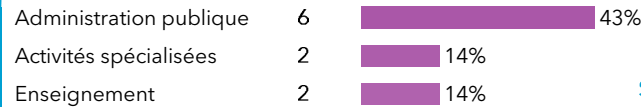
### L'emploi occupé par les diplômés au 1er décembre 2017

#### Type de contrat de travail

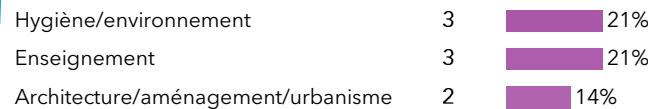


Le taux d'emploi à durée indéterminée est de 36 %

#### Les principaux secteurs d'activité de l'employeur



#### Les principaux domaines métiers

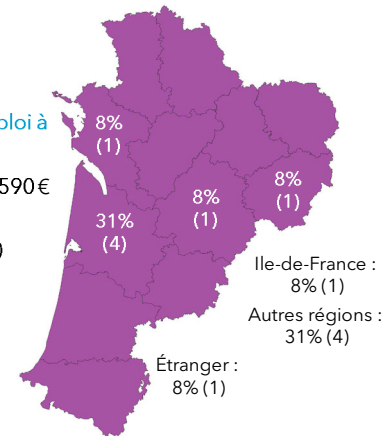


### Salaires net mensuel (pour un emploi à temps plein en France)

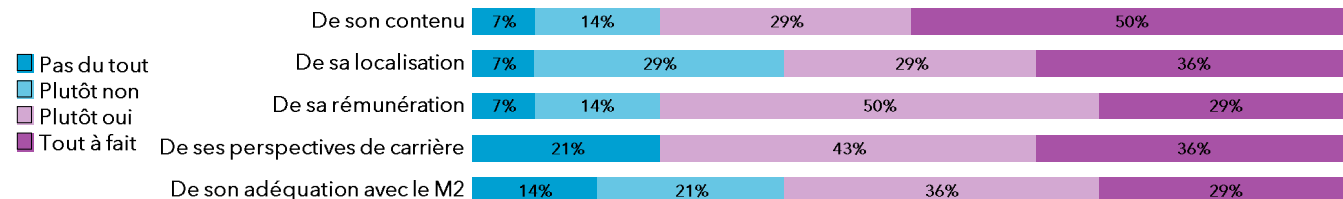
Moyenne = 1576€ Médiane = 1590€  
Min = 1204€ Max = 2075€

Répondants : 100% (12/12)

### Localisation de l'emploi



### Avis sur l'emploi et l'adéquation formation/emploi



**Master promotion 2015  
Emploi au 1<sup>er</sup> décembre 2017**

Libellé de l'emploi	Secteur d'activité de l'employeur	Contrat	PSC	Région de l'emploi	Salaire net mensuel
<b>Mention Géographie, aménagement, environnement et développement</b>					
<b>Géographie - Gestion territoriale du développement durable</b>					
ASSISTANT D'ÉDUCATION	Enseignement	EDD	Prof. interm./Cat B	Normandie	Moins de 1 250 €
CHARGÉ DE DÉVELOPPEMENT	Activités financières et d'assurance	EDD	Cadre/Cat A	Nouvelle-Aquitaine	2 000 € et plus
CHARGÉ DE DÉVELOPPEMENT	Administration publique	EDD	Cadre/Cat A		
CHARGÉ DE MISSION	Administration publique	EDD	Cadre/Cat A	Hauts-de-France	Entre 1 500 et 1 749 €
CHARGÉ DE MISSION	Administration publique	EDD	Cadre/Cat A	Nouvelle-Aquitaine	Entre 1 500 et 1 749 €
CHARGÉ DE MISSION	Autres activités de services	EDD	Cadre/Cat A	Nouvelle-Aquitaine	Entre 1 500 et 1 749 €
CHARGÉ DE MISSION	Autres activités de services	EDD	Prof. interm./Cat B	Nouvelle-Aquitaine	Entre 1 500 et 1 749 €
CHARGÉ DE PROJET	Administration publique	EDD	Cadre/Cat A	Nouvelle-Aquitaine	Entre 1 250 et 1 500 €
COLLABORATEUR D'ÉTUDES	Activités spécialisées	EDI	Cadre/Cat A	Normandie	Entre 1 500 et 1 749 €
CONSEILLER EN ÉNERGIE PARTAGÉ	Administration publique	EDD	Prof. interm./Cat B	Bretagne	Entre 1 500 et 1 749 €
CONSULTANT	Activités spécialisées	EDI	Cadre/Cat A	Étranger	
EMPLOYÉ	Commerce	EDI	Employé/Cat C	Nouvelle-Aquitaine	Entre 1 250 et 1 500 €
PROFESSEUR	Enseignement	EDI	Cadre/Cat A	Ile-de-France	Entre 1 500 et 1 749 €
RESPONSABLE DE SERVICE	Administration publique	EDI	Cadre/Cat A	Nouvelle-Aquitaine	Entre 1 750 et 1 999 €

EDI : Emploi à durée indéterminée  
EDD : Emploi à durée déterminée

## Le devenir des diplômés de master 2 - promotion 2015 Mention Gestion des territoires et développement local

Taux de retour : 72,7%

Diplômés : 33

Répondants : 24


### Genre

Femmes 15 63%  
Hommes 9 38%

### Age au diplôme

Moyenne = 24 ans Médiane = 24 ans  
Min = 23 ans Max = 27 ans

### Type de bac



13% (3) ont candidaté à des concours après le M2

	Candidats	Tx de candidature	Lauréats	Tx de réussite net
Enseignement	2	8%	1	50%
Administration	1	4%	0	
Total	3	13%	1	50%

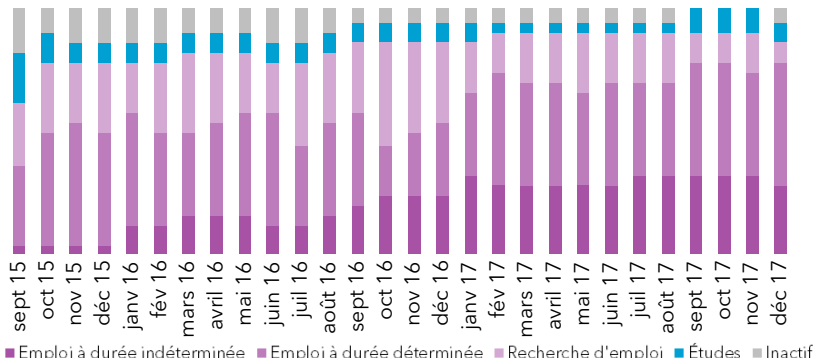
25% (6) ont poursuivi des études

### Durée de la poursuite d'études

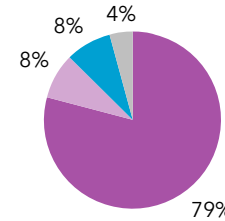
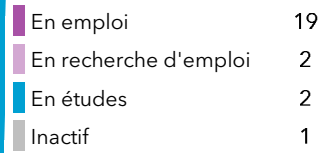
### Type de poursuite immédiate

Durée	Candidats	Tx de candidature	Type de poursuite	Nombre
1 an immédiatement	2	8%	Autre Master 2	1
2 ans immédiatement	0	0%	Préparation au concours	1
3 ans immédiatement	0	0%		
Reprise d'études	4	17%		

### Parcours des diplômés




### Situation au 1er décembre 2017 des diplômés



Le taux d'insertion est de 90 %

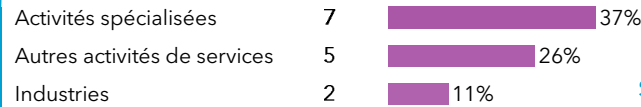
### L'emploi occupé par les diplômés au 1er décembre 2017

#### Type de contrat de travail

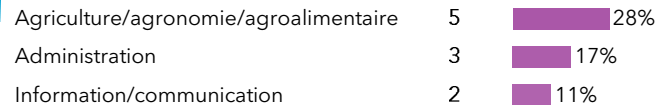


Le taux d'emploi à durée indéterminée est de 37 %

#### Les principaux secteurs d'activité de l'employeur



#### Les principaux domaines métiers



#### Professions et catégories socioprofessionnelles

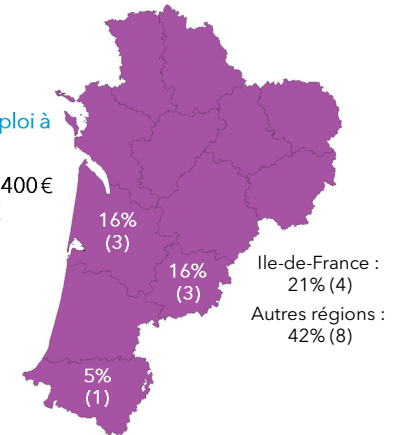


#### Localisation de l'emploi

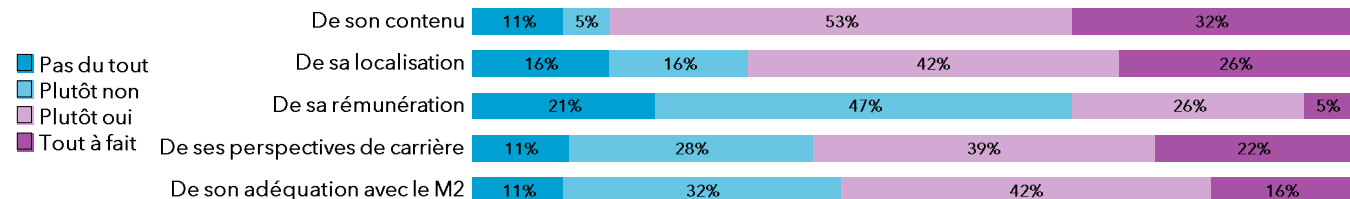
#### Salaires net mensuel (pour un emploi à temps plein en France)

Moyenne = 1478€ Médiane = 1400€  
Min = 1200€ Max = 2200€

Répondants : 94 % (17 / 18)



#### Avis sur l'emploi et l'adéquation formation/emploi



**Master promotion 2015  
Emploi au 1<sup>er</sup> décembre 2017**

Libellé de l'emploi	Secteur d'activité de l'employeur	Contrat	PSC	Région de l'emploi	Salaires net mensuel
<b>Mention Gestion des territoires et développement local</b>					
<b>Développement des territoires, qualité et origine des produits</b>					
AGENT ADMINISTRATIF	Administration publique	EDD	Employé/Cat C	Nouvelle-Aquitaine	Moins de 1 250 €
ANIMATEUR SYNDICAL	Autres activités de services	EDI	Prof. interm./Cat B	Nouvelle-Aquitaine	Entre 1 250 et 1 500 €
CHARGÉ DE COMMUNICATION	Autres activités de services	EDD	Prof. interm./Cat B	Nouvelle-Aquitaine	Entre 1 250 et 1 500 €
CHARGÉ DE MISSION AGRICOLE	Autres activités de services	EDI	Cadre/Cat A	Provence-Alpes-Côte d'Azur	Entre 1 500 et 1 749 €
CHARGÉ DE PROMOTION	Autres activités de services	EDD	Prof. interm./Cat B	Nouvelle-Aquitaine	Moins de 1 250 €
COMMERCIAL EXPORT	Industries	EDD	Prof. interm./Cat B	Nouvelle-Aquitaine	Entre 1 500 et 1 749 €
CONSEILLER	Activités spécialisées	EDI	Cadre/Cat A	Occitanie	Entre 1 500 et 1 749 €
CONSULTANT EN AGRICULTURE ET AGROALIMENTAIRE	Activités spécialisées	EDI	Cadre/Cat A	Auvergne-Rhône-Alpes	2 000 € et plus
INSPECTEUR	Administration publique	EDD	Cadre/Cat A	Nouvelle-Aquitaine	Entre 1 250 et 1 500 €
<b>Écologie humaine : enjeux environnementaux</b>					
ACHETEUR PRESTATIONS DE SERVICES	Transports	EDD	Cadre/Cat A	Ile-de-France	Entre 1 750 et 1 999 €
ANIMATEUR QUALITÉ SÉCURITÉ ENVIRONNEMENT	Industries	EDD	Prof. interm./Cat B	Nouvelle-Aquitaine	
ANIMATEUR TRI ET PRÉVENTION DES DÉCHETS	Activités spécialisées	EDD	Prof. interm./Cat B	Ile-de-France	Entre 1 250 et 1 500 €
AUDIT ET CONSEIL RSE	Activités spécialisées	EDI	Cadre/Cat A	Ile-de-France	Entre 1 750 et 1 999 €
CHARGÉ D'ÉTUDES	Activités spécialisées	EDI	Cadre/Cat A	Bretagne	Entre 1 250 et 1 500 €
DIRECTEUR D'ASSOCIATION	Autres activités de services	EDI	Cadre/Cat A	Ile-de-France	Entre 1 750 et 1 999 €
OUVRIER AGRICOLE	Activités spécialisées	EDD	Employé/Cat C	Occitanie	
OUVRIER AGRICOLE	Agriculture	EDD	Employé/Cat C	Corse	Moins de 1 250 €
PROFESSEUR	Enseignement	EDD	Cadre/Cat A	Hauts-de-France	Entre 1 250 et 1 500 €
TECHNICIEN PRÉLÈVEMENTS MESURES ENVIRONNEMENT	Activités spécialisées	EDD	Prof. interm./Cat B	Auvergne-Rhône-Alpes	Moins de 1 250 €

EDI : Emploi à durée indéterminée  
EDD : Emploi à durée déterminée

# Le devenir des diplômés de master 2 - promotion 2015

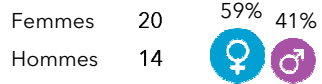
## Mention Histoire

Taux de retour : 70,8%

Diplômés : 48

Répondants : 34

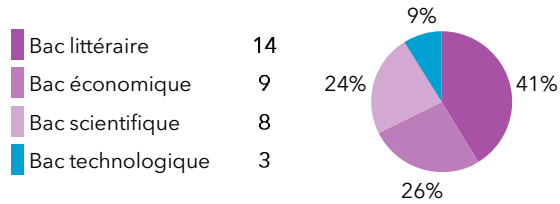
### Genre



### Age au diplôme

Moyenne = 24 ans Médiane = 23 ans  
Min = 22 ans Max = 28 ans

### Type de bac



74% (25) ont candidaté à des concours après le M2

	Candidats	Tx de candidature	Lauréats	Tx de réussite net
Enseignement	20	59%	8	53%
Administration	7	21%	0	0%
Total	25	74%	8	42%

88% (30) ont poursuivi des études

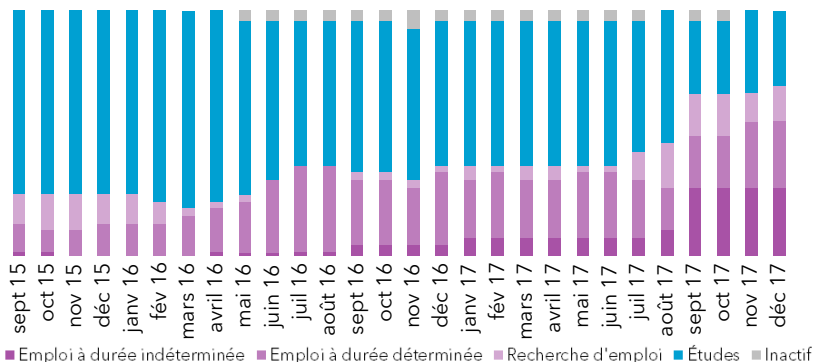
### Durée de la poursuite d'études

1 an immédiatement	8	24%
2 ans immédiatement	7	21%
3 ans immédiatement	9	26%
Reprise d'études	6	18%

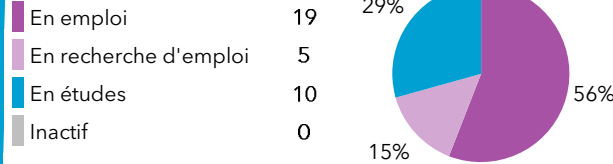
### Type de poursuite immédiate

Doctorat	1
Master MEEF	4
Autre Master 2	3
Préparation au concours	11
Autre	5

### Parcours des diplômés



### Situation au 1er décembre 2017 des diplômés



Le taux d'insertion est de 79 %

### L'emploi occupé par les diplômés au 1er décembre 2017

#### Type de contrat de travail



#### Professions et catégories socioprofessionnelles



Le taux d'emploi à durée indéterminée est de 53 %

### Les principaux secteurs d'activité de l'employeur



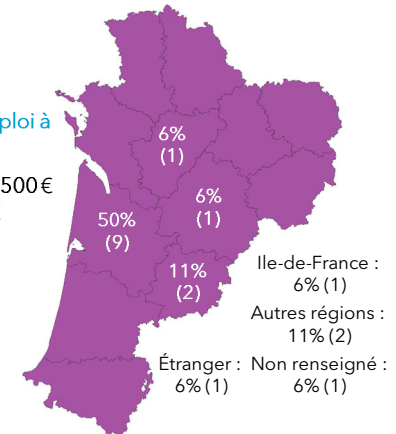
### Salaire net mensuel (pour un emploi à temps plein en France)

Moyenne = 1645€ Médiane = 1500€  
Min = 1273€ Max = 2400€  
Répondants : 75 % (12 / 16)

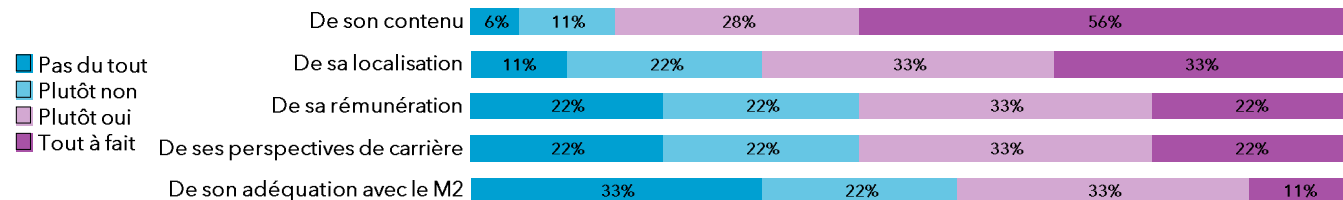
### Les principaux domaines métiers



### Localisation de l'emploi



### Avis sur l'emploi et l'adéquation formation/emploi



**Master promotion 2015  
Emploi au 1<sup>er</sup> décembre 2017**

Libellé de l'emploi	Secteur d'activité de l'employeur	Contrat	PSC	Région de l'emploi	Salaires net mensuel
<b>Mention Histoire</b>					
<b>Acteurs et cultures politiques du XVI<sup>ème</sup> siècle à nos jours</b>					
ASSISTANT COMMUNICATION	Administration publique	EDD	Prof. interm./Cat B	Nouvelle-Aquitaine	
ASSISTANT D'ÉDUCATION	Enseignement	EDD	Prof. interm./Cat B	Nouvelle-Aquitaine	
CONSULTANT	Information et communication	EDI	Cadre/Cat A	Nouvelle-Aquitaine	
JOURNALISTE	Information et communication	EDD	Cadre/Cat A	Nouvelle-Aquitaine	Entre 1 750 et 1 999 €
PROFESSEUR	Enseignement	EDI	Cadre/Cat A	Nouvelle-Aquitaine	Entre 1 250 et 1 500 €
PROFESSEUR	Enseignement	EDI	Cadre/Cat A	Nouvelle-Aquitaine	Entre 1 250 et 1 500 €
PROFESSEUR	Enseignement	EDD	Cadre/Cat A	Nouvelle-Aquitaine	
<b>Développement et environnement du XVI<sup>ème</sup> siècle à nos jours</b>					
AGENT AUX COMMUNICATIONS	Autres activités de services	EDD	Prof. interm./Cat B	Étranger	
COURSIER	Autres activités de services	EDI	Cadre/Cat A	Nouvelle-Aquitaine	2 000 € et plus
INGÉNIEUR	Enseignement	EDD	Cadre/Cat A	Centre-Val de Loire	Entre 1 250 et 1 500 €
PRÉPARATEUR DE COMMANDES	Commerce	EDI	Employé/Cat C	Nouvelle-Aquitaine	Entre 1 500 et 1 749 €
PROFESSEUR	Enseignement	EDI	Cadre/Cat A	Nouvelle-Aquitaine	Entre 1 500 et 1 749 €
PROFESSEUR	Enseignement	EDI	Cadre/Cat A	Occitanie	Entre 1 500 et 1 749 €
PROFESSEUR D'HISTOIRE-GÉOGRAPHIE	Enseignement	EDI	Cadre/Cat A	Nouvelle-Aquitaine	Entre 1 500 et 1 749 €
<b>Sociétés européennes du XVI<sup>ème</sup> siècle à nos jours</b>					
CONSEILLER		EDD	Employé/Cat C		
EMPLOYÉ	Autres activités de services	EDD	Employé/Cat C	Nouvelle-Aquitaine	
PROFESSEUR	Enseignement	EDI	Cadre/Cat A	Ile-de-France	Entre 1 500 et 1 749 €
PROFESSEUR	Enseignement	EDD	Cadre/Cat A	Nouvelle-Aquitaine	Entre 1 250 et 1 500 €
PROFESSEUR D'HISTOIRE-GÉOGRAPHIE	Enseignement	EDI	Cadre/Cat A	NR	2 000 € et plus

EDI : Emploi à durée indéterminée  
EDD : Emploi à durée déterminée



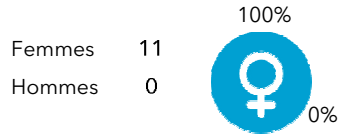
## Le devenir des diplômés de master 2 - promotion 2015 Mention Histoire de l'art

Taux de retour : 78,6%

Diplômés : 14

Répondants : 11


### Genre



### Age au diplôme

Moyenne = 25 ans Médiane = 25 ans  
Min = 23 ans Max = 27 ans

### Type de bac



45% (5) ont candidaté à des concours après le M2

	Candidats	Tx de candidature	Lauréats	Tx de réussite net
Enseignement	0			
Administration	5	45%	1	25%
Total	5	45%	1	25%

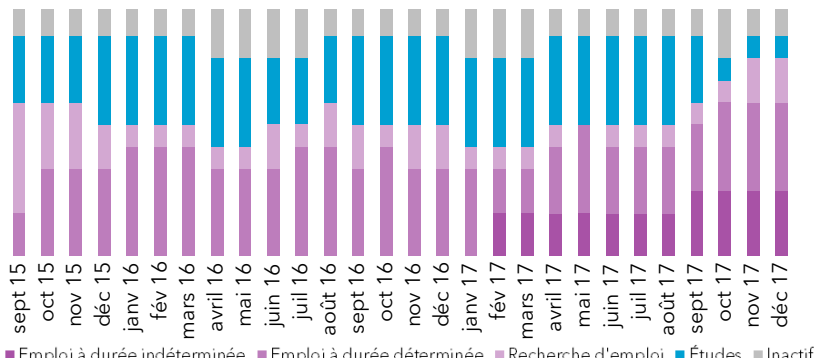
45% (5) ont poursuivi des études

### Durée de la poursuite d'études

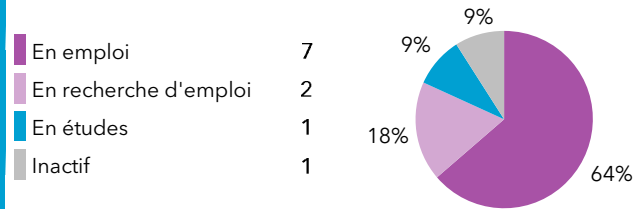
### Type de poursuite immédiate

Durée	Candidats	Tx	Type de poursuite	Nombre
1 an immédiatement	1	9%	Doctorat	1
2 ans immédiatement	1	9%	Autre Master 2	1
3 ans immédiatement	2	18%	Autre	2
Reprise d'études	1	9%		

### Parcours des diplômés




### Situation au 1er décembre 2017 des diplômés



Le taux d'insertion est de 78 %

### L'emploi occupé par les diplômés au 1er décembre 2017

#### Type de contrat de travail

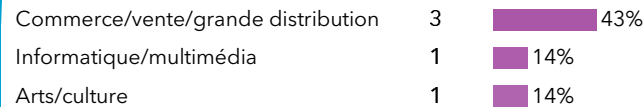


Le taux d'emploi à durée indéterminée est de 43 %

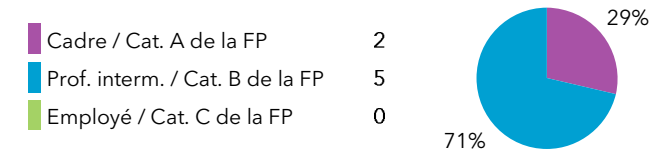
#### Les principaux secteurs d'activité de l'employeur



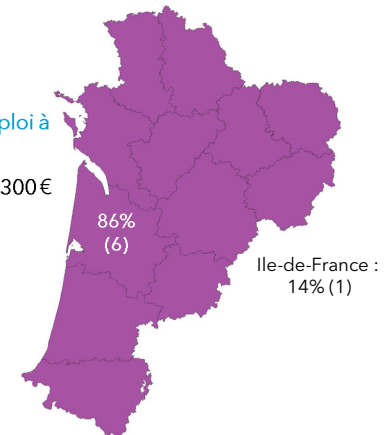
#### Les principaux domaines métiers



#### Professions et catégories socioprofessionnelles



#### Localisation de l'emploi

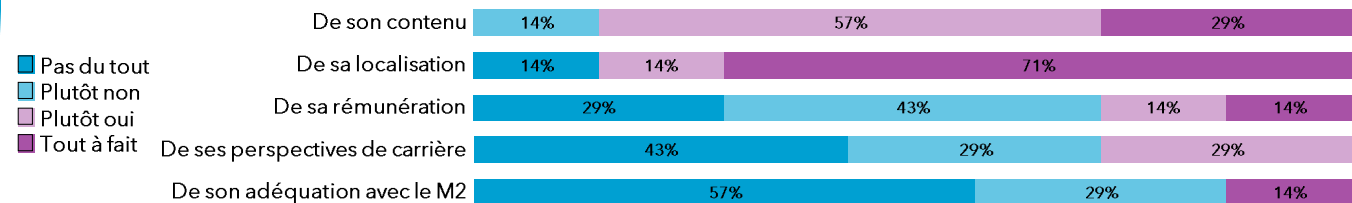


#### Salaires nets mensuels (pour un emploi à temps plein en France)

Moyenne = 1340€ Médiane = 1300€  
Min = 1100€ Max = 1700€

Répondants : 100% (6/6)

#### Avis sur l'emploi et l'adéquation formation/emploi



**Master promotion 2015  
Emploi au 1<sup>er</sup> décembre 2017**

Libellé de l'emploi	Secteur d'activité de l'employeur	Contrat	PSC	Région de l'emploi	Salaire net mensuel
<b>Mention Histoire de l'art</b>					
Histoire de l'art					
ADMINISTRATEUR DE GALERIE D'ART	Commerce	EDI	Prof. interm./Cat B	Ile-de-France	Moins de 1 250 €
ASSISTANT GESTION DE RAYON	Commerce	EDD	Prof. interm./Cat B	Nouvelle-Aquitaine	Moins de 1 250 €
ATTACHÉ RÉGIE DES COLLECTIONS	Administration publique	EDD	Prof. interm./Cat B	Nouvelle-Aquitaine	Entre 1 250 et 1 500 €
CHARGÉ DE COMMUNICATION DÉVELOPPEUR	Autres activités de services	EDD	Cadre/Cat A	Nouvelle-Aquitaine	Entre 1 250 et 1 500 €
PROFESSEUR DE LETTRES CLASSIQUES	Information et communication	EDI	Prof. interm./Cat B	Nouvelle-Aquitaine	
RESPONSABLE DE MAGASIN	Enseignement	EDD	Cadre/Cat A	Nouvelle-Aquitaine	Entre 1 500 et 1 749 €
	Commerce	EDI	Prof. interm./Cat B	Nouvelle-Aquitaine	Entre 1 250 et 1 500 €

EDI : Emploi à durée indéterminée  
EDD : Emploi à durée déterminée

## Le devenir des diplômés de master 2 - promotion 2015 Mention Histoire, civilisations, patrimoine

Taux de retour : 66,7%

Diplômés : 12

Répondants : 8


### Genre

Femmes 4 50% 50%  
Hommes 4

### Age au diplôme

Moyenne = 24 ans Médiane = 23 ans  
Min = 22 ans Max = 27 ans

### Type de bac



88% (7) ont candidaté à des concours après le M2

	Candidats	Tx de candidature	Lauréats	Tx de réussite net
Enseignement	7	88%	3	60%
Administration	1	13%	0	0%
Total	7	88%	3	60%

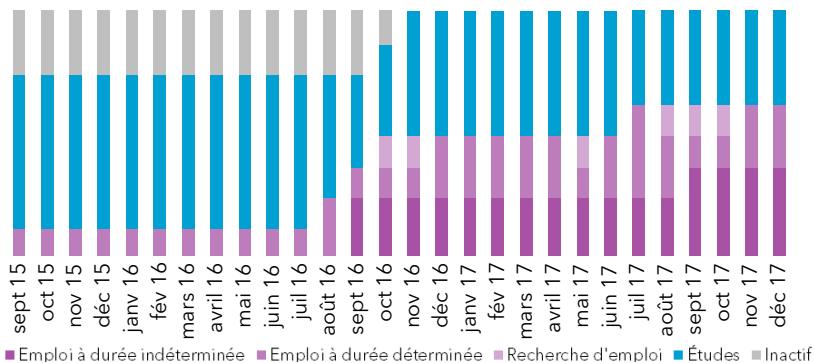
100% (8) ont poursuivi des études

### Durée de la poursuite d'études


### Type de poursuite immédiate

1 an immédiatement	4	50%	Master MEEF	2
2 ans immédiatement	0	0%	Autre Master 2	1
3 ans immédiatement	2	25%	Préparation au concours	3
Reprise d'études	2	25%		

### Parcours des diplômés




### Situation au 1er décembre 2017 des diplômés



Le taux d'insertion est de 100 %

### L'emploi occupé par les diplômés au 1er décembre 2017




Le taux d'emploi à durée indéterminée est de 60 %

### Les principaux secteurs d'activité de l'employeur



### Les principaux domaines métiers



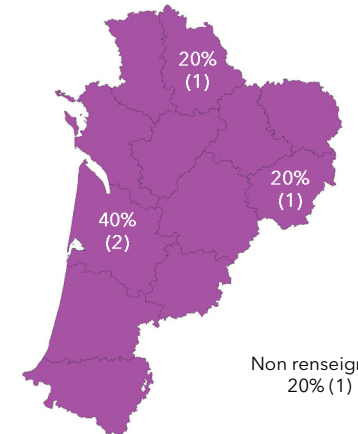
### Formations suivies

Master MEEF	1
Préparation au concours	1

### Professions et catégories socioprofessionnelles



### Localisation de l'emploi



### Avis sur l'emploi et l'adéquation formation/emploi



**Master promotion 2015  
Emploi au 1<sup>er</sup> décembre 2017**

Libellé de l'emploi	Secteur d'activité de l'employeur	Contrat	PSC	Région de l'emploi	Salaire net mensuel
<b>Mention Histoire, civilisations, patrimoine</b>					
Études médiévales - Histoire ancienne - Lettres classiques					
FORMATEUR HISTOIRE-GÉOGRAPHIE	Enseignement	EDD	Cadre/Cat A	Nouvelle-Aquitaine	
INGÉNIEUR	Enseignement	EDD	Cadre/Cat A	Nouvelle-Aquitaine	Entre 1 500 et 1 749 €
PROFESSEUR	Enseignement	EDI	Cadre/Cat A	Nouvelle-Aquitaine	Entre 1 250 et 1 500 €
PROFESSEUR	Enseignement	EDI	Cadre/Cat A	NR	
PROFESSEUR DE LETTRES CLASSIQUES	Enseignement	EDI	Cadre/Cat A	Nouvelle-Aquitaine	Entre 1 750 et 1 999 €

EDI : Emploi à durée indéterminée  
EDD : Emploi à durée déterminée

## Le devenir des diplômés de master 2 - promotion 2015 Mention Humanités numériques

Taux de retour : 78,1%

Diplômés : 32

Répondants : 25

### Genre

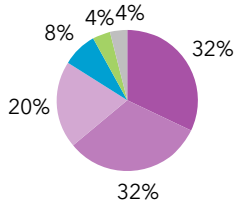
Femmes 16 64%  
Hommes 9 36%

### Age au diplôme

Moyenne = 24 ans Médiane = 24 ans  
Min = 23 ans Max = 27 ans

### Type de bac

Bac littéraire 8  
Bac économique 8  
Bac scientifique 5  
Bac technologique 2  
Bac professionnel 1  
Titre étranger 1



4% (1) ont candidaté à des concours après le M2

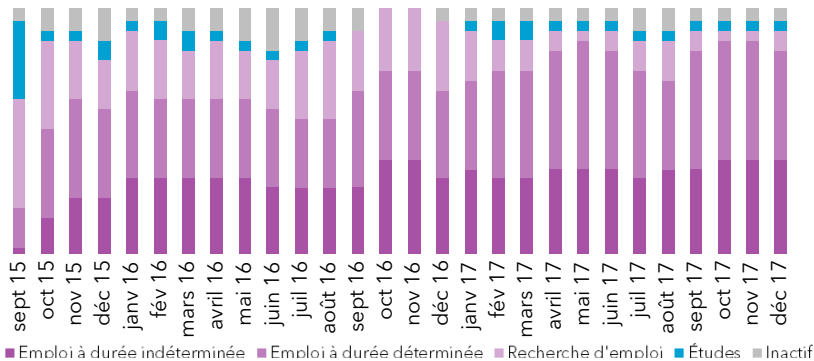
	Candidats	Tx de candidature	Lauréats	Tx de réussite net
Enseignement	1	4%	0	0%
Administration	0			
Total	1	4%	0	0%

4% (1) ont poursuivi des études

### Durée de la poursuite d'études

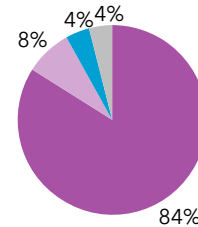
1 an immédiatement	0	0%
2 ans immédiatement	0	0%
3 ans immédiatement	0	0%
Reprise d'études	1	4%

### Parcours des diplômés



### Situation au 1er décembre 2017 des diplômés

En emploi 21  
En recherche d'emploi 2  
En études 1  
Inactif 1



Le taux d'insertion est de 91 %

### L'emploi occupé par les diplômés au 1er décembre 2017

#### Type de contrat de travail

CDI 7 33%  
Prof. libérale, indépendant 3 14%  
Fonctionnaire 0 0%  
Emploi à durée déterminée 11 52%

#### Professions et catégories socioprofessionnelles

Cadre / Cat. A de la FP 14 67%  
Prof. interm. / Cat. B de la FP 6 29%  
Employé / Cat. C de la FP 1 5%

Le taux d'emploi à durée indéterminée est de 48 %

### Les principaux secteurs d'activité de l'employeur

Information et communication 14 67%  
Commerce 2 10%  
Autres activités de services 2 10%

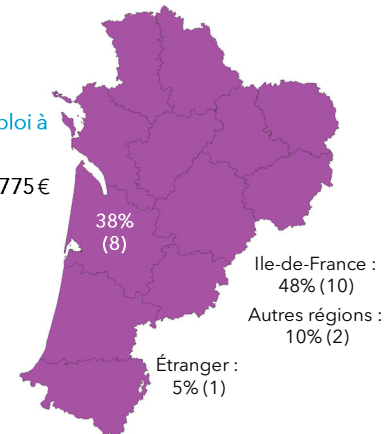
### Les principaux domaines métiers

Marketing/publicité 5 26%  
Arts/culture 5 26%  
Informatique/multimédia 4 21%

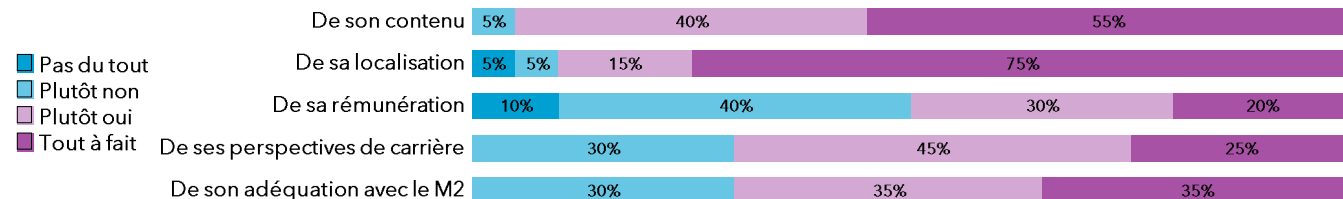
### Salaires nets mensuels (pour un emploi à temps plein en France)

Moyenne = 1765€ Médiane = 1775€  
Min = 1200€ Max = 2500€  
Répondants : 93% (14 / 15)

### Localisation de l'emploi



### Avis sur l'emploi et l'adéquation formation/emploi



**Master promotion 2015  
Emploi au 1<sup>er</sup> décembre 2017**

Libellé de l'emploi	Secteur d'activité de l'employeur	Contrat	PSC	Région de l'emploi	Salaires net mensuel
<b>Mention Humanités numériques</b>					
<b>Conception, production multimédia</b>					
ANIMATEUR NUMÉRIQUE	Autres activités de services	EDD	Prof. interm./Cat B	Bretagne	Entre 1 250 et 1 500 €
AUTO-ENTREPRENEUR	Information et communication	EDI	Cadre/Cat A	Ile-de-France	2 000 € et plus
CHARGÉ DE COMMUNICATION	Autres activités de services	EDD	Employé/Cat C	Nouvelle-Aquitaine	
CHARGÉ DE COMMUNICATION ET DE BILLETTERIE	Arts, spectacles et activités récréatives	EDI	Prof. interm./Cat B	Ile-de-France	Entre 1 250 et 1 500 €
CHARGÉ DE MISSION	Administration publique	EDD	Cadre/Cat A	Ile-de-France	2 000 € et plus
CHEF DE PROJET	Commerce	EDI	Cadre/Cat A	Ile-de-France	2 000 € et plus
CHEF DE PROJET	Information et communication	EDI	Cadre/Cat A	Nouvelle-Aquitaine	Entre 1 500 et 1 749 €
CHEF DE PROJET WEB	Commerce	EDD	Cadre/Cat A	Pays de la Loire	2 000 € et plus
DIGITAL MEDIA MANAGER	Information et communication	EDI	Cadre/Cat A	Étranger	
SOCIAL MEDIA MANAGER	Information et communication	EDI	Cadre/Cat A	Ile-de-France	Entre 1 750 et 1 999 €
UI/UX DESIGNER	Information et communication	EDI	Cadre/Cat A	Ile-de-France	2 000 € et plus
<b>Création, cinéma interactif</b>					
ASSISTANT DE PRODUCTION	Information et communication	EDD	Prof. interm./Cat B	Ile-de-France	Entre 1 500 et 1 749 €
ASSISTANT MONTEUR	Information et communication	EDD	Prof. interm./Cat B	Nouvelle-Aquitaine	
CHARGÉ DE CASTING	Information et communication	EDD	Cadre/Cat A	Ile-de-France	Entre 1 500 et 1 749 €
CHARGÉ DE PRODUCTION	Information et communication	EDD	Cadre/Cat A	Ile-de-France	Entre 1 750 et 1 999 €
CHARGÉ DE PRODUCTION	Information et communication	EDD	Cadre/Cat A	Nouvelle-Aquitaine	
CHARGÉ DE PRODUCTION	Information et communication	EDD	Prof. interm./Cat B	Nouvelle-Aquitaine	
CHARGÉ DE PRODUCTION CINÉMA	Information et communication	EDI	Prof. interm./Cat B	Nouvelle-Aquitaine	Entre 1 250 et 1 500 €
MICRO-ENTREPRENEUR	Activités spécialisées	EDI	Cadre/Cat A	Ile-de-France	
PRODUCTEUR	Information et communication	EDI	Cadre/Cat A	Nouvelle-Aquitaine	Moins de 1 250 €
RÉALISATEUR	Information et communication	EDD	Cadre/Cat A	Nouvelle-Aquitaine	

EDI : Emploi à durée indéterminée  
EDD : Emploi à durée déterminée

## Le devenir des diplômés de master 2 - promotion 2015 Mention Information et médiation scientifique et technique

Taux de retour : 85,7%

Diplômés : 21

Répondants : 18


### Genre

Femmes 9 50% 50%  
Hommes 9

### Age au diplôme

Moyenne = 25 ans Médiane = 25 ans  
Min = 22 ans Max = 29 ans

### Type de bac



11% (2) ont candidaté à des concours après le M2

	Candidats	Tx de candidature	Lauréats	Tx de réussite net
Enseignement	0			
Administration	2	11%	2	100%
Total	2	11%	2	100%

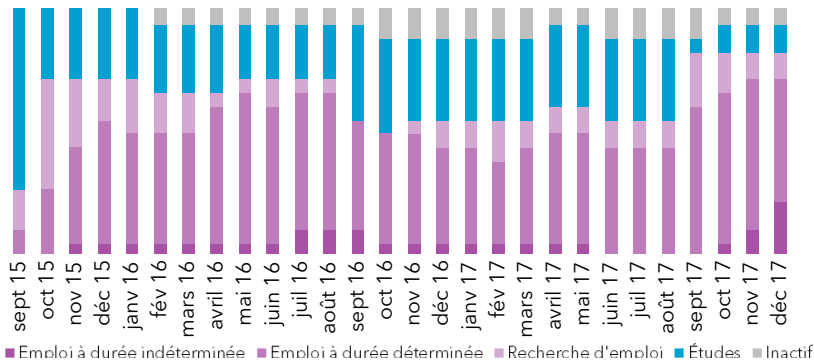
44% (8) ont poursuivi des études

### Durée de la poursuite d'études

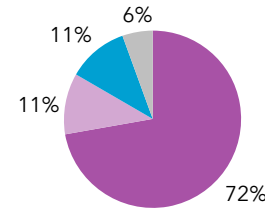
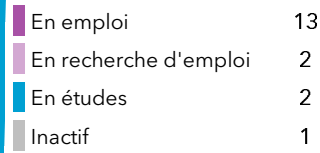
### Type de poursuite immédiate

Durée	Candidats	Tx de candidature	Type de poursuite	Tx de réussite
1 an immédiatement	1	6%	Doctorat	1
2 ans immédiatement	2	11%	Autre Master 2	3
3 ans immédiatement	1	6%		
Reprise d'études	4	22%		

### Parcours des diplômés




### Situation au 1er décembre 2017 des diplômés




Le taux d'insertion est de 87 %

### L'emploi occupé par les diplômés au 1er décembre 2017

#### Type de contrat de travail



#### Professions et catégories socioprofessionnelles



Le taux d'emploi à durée indéterminée est de 31 %

### Les principaux secteurs d'activité de l'employeur



### Les principaux domaines métiers

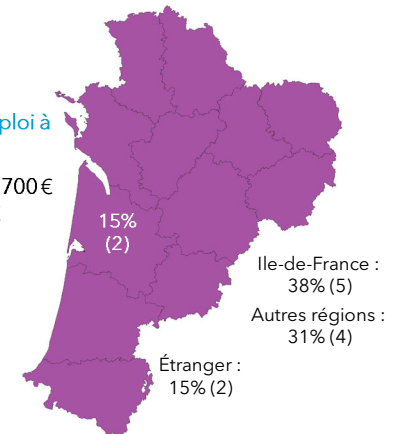


### Salaires net mensuels (pour un emploi à temps plein en France)

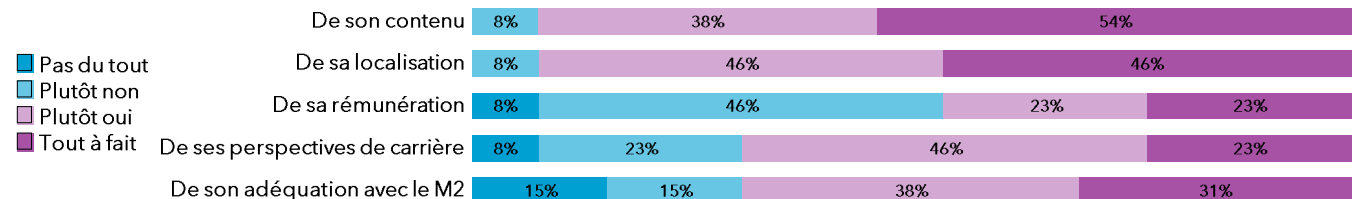
Moyenne = 1747€ Médiane = 1700€  
Min = 1260€ Max = 2400€

Répondants : 78 % (7 / 9)

### Localisation de l'emploi



### Avis sur l'emploi et l'adéquation formation/emploi



**Master promotion 2015  
Emploi au 1<sup>er</sup> décembre 2017**

Libellé de l'emploi	Secteur d'activité de l'employeur	Contrat	PSC	Région de l'emploi	Salaire net mensuel
<b>Mention Information et médiation scientifique et technique</b>					
Histoire, philosophie des sciences - Médiation des sciences					
ANIMATEUR - COORDINATEUR D'ACTIVITÉS	Autres activités de services	EDD	Prof. interm./Cat B	Nouvelle-Aquitaine	Entre 1 250 et 1 500 €
ARCHIVISTE	Administration publique	EDD	Prof. interm./Cat B	Ile-de-France	Entre 1 750 et 1 999 €
CHARGÉ DE COMMUNICATION	Activités spécialisées	EDI	Cadre/Cat A	Ile-de-France	Entre 1 500 et 1 749 €
CHARGÉ DE COMMUNICATION	Activités spécialisées	EDI	Cadre/Cat A	Ile-de-France	Entre 1 500 et 1 749 €
CHARGÉ DE PROJET	Activités spécialisées	EDD	Cadre/Cat A	Ile-de-France	
CHEF DE PROJET	Activités spécialisées	EDD	Cadre/Cat A	Ile-de-France	2 000 € et plus
CONCEPTEUR D'OUTILS DE MÉDIATION SCIENTIFIQUE	Autres activités de services	EDD	Prof. interm./Cat B	Occitanie	Entre 1 250 et 1 500 €
CONSEILLER	Commerce	EDD	Prof. interm./Cat B	Étranger	
EDITEUR	Information et communication	EDI	Cadre/Cat A	Étranger	
INGÉNIEUR	Activités spécialisées	EDI	Cadre/Cat A	Provence-Alpes-Côte d'Azur	2 000 € et plus
MÉDIATEUR SCIENTIFIQUE	Arts, spectacles et activités récréatives	EDD	Prof. interm./Cat B	Bretagne	
PROFESSEUR DE SVT	Enseignement	EDD	Cadre/Cat A	Hauts-de-France	
	Enseignement	EDD	Cadre/Cat A	Nouvelle-Aquitaine	

EDI : Emploi à durée indéterminée  
EDD : Emploi à durée déterminée



## Le devenir des diplômés de master 2 - promotion 2015 Mention Information, communication

Taux de retour : 62,5%

Diplômés : 24

Répondants : 15


### Genre

Femmes 11 73%  
Hommes 4 27%

### Age au diplôme

Moyenne = 26 ans Médiane = 26 ans  
Min = 23 ans Max = 29 ans

### Type de bac



7% (1) ont candidaté à des concours après le M2

	Candidats	Tx de candidature	Lauréats	Tx de réussite net
Enseignement	1	7%	1	100%
Administration	0			
Total	1	7%	1	100%

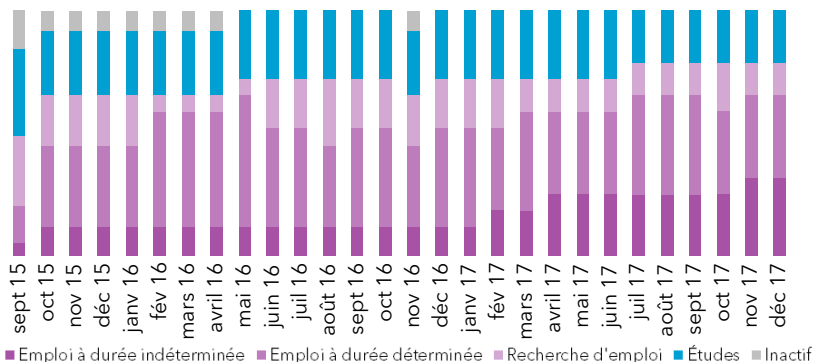
27% (4) ont poursuivi des études

### Durée de la poursuite d'études

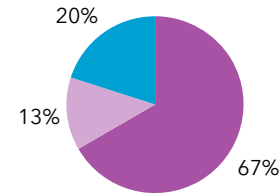
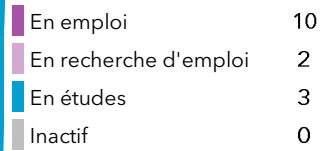
### Type de poursuite immédiate

1 an immédiatement	0	0%	Doctorat	4
2 ans immédiatement	1	7%		
3 ans immédiatement	3	20%		
Reprise d'études	0	0%		

### Parcours des diplômés



### Situation au 1er décembre 2017 des diplômés




### Formations suivies

Doctorat 3

Le taux d'insertion est de 83 %

### L'emploi occupé par les diplômés au 1er décembre 2017

#### Type de contrat de travail

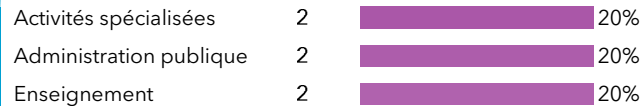


#### Professions et catégories socioprofessionnelles



Le taux d'emploi à durée indéterminée est de 50 %

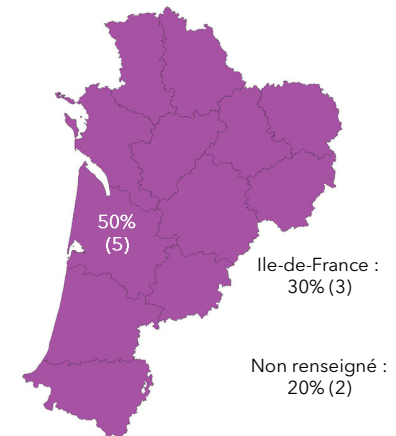
#### Les principaux secteurs d'activité de l'employeur



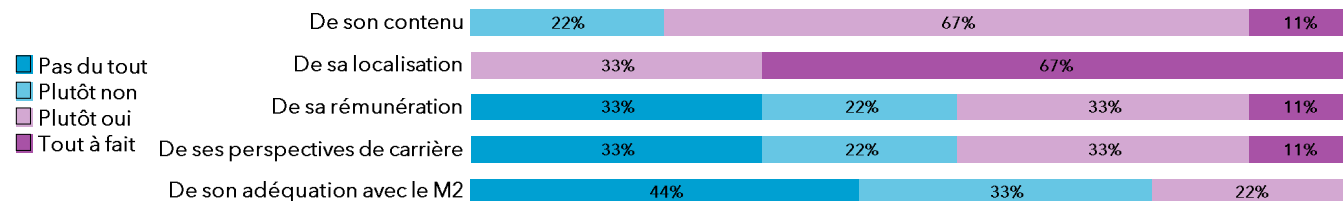
#### Les principaux domaines métiers



### Localisation de l'emploi



### Avis sur l'emploi et l'adéquation formation/emploi



**Master promotion 2015  
Emploi au 1<sup>er</sup> décembre 2017**

Libellé de l'emploi	Secteur d'activité de l'employeur	Contrat	PSC	Région de l'emploi	Salaire net mensuel
<b>Mention Information, communication</b>					
<b>Communication, réseaux et société</b>					
CHARGÉ DE MISSION	Services adm. et de soutien	EDD	Cadre/Cat A	Provence-Alpes-Côte d'Azur	Entre 1 250 et 1 500 €
CHARGÉ D'ÉTUDES	Activités spécialisées	EDD	Cadre/Cat A	Ile-de-France	2 000 € et plus
CHARGÉ D'ÉTUDES	Services adm. et de soutien	EDI	Cadre/Cat A	Nouvelle-Aquitaine	Entre 1 500 et 1 749 €
CHARGÉ D'ÉTUDES EN URBANISME	Activités spécialisées	EDI	Cadre/Cat A	Nouvelle-Aquitaine	Entre 1 500 et 1 749 €
CHARGÉ D'INSTRUCTION	Administration publique	EDD	Cadre/Cat A	Auvergne-Rhône-Alpes	Entre 1 250 et 1 500 €
	Administration publique	EDD	Employé/Cat C	Pays de la Loire	
<b>Médias, images et intermédialité</b>					
CHARGÉ DE MISSION	Administration publique	EDD	Cadre/Cat A	Ile-de-France	Entre 1 250 et 1 500 €
EMPLOYÉ	Arts, spectacles et activités récréatives	EDD	Employé/Cat C	Nouvelle-Aquitaine	
INSTRUCTEUR	Administration publique	EDI	Employé/Cat C	Nouvelle-Aquitaine	Entre 1 500 et 1 749 €
JOURNALISTE / RÉDACTEUR	Autres activités de services	EDD	Cadre/Cat A	Ile-de-France	
PROFESSEUR D'ANGLAIS	Enseignement	EDD	Cadre/Cat A	Nouvelle-Aquitaine	

EDI : Emploi à durée indéterminée  
EDD : Emploi à durée déterminée

## Le devenir des diplômés de master 2 - promotion 2015 Mention Journalisme

Taux de retour : 70,6%

Diplômés : 34

Répondants : 24

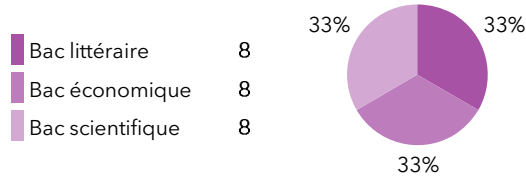
### Genre

Femmes 10 42% 58%  
Hommes 14

### Age au diplôme

Moyenne = 25 ans Médiane = 25 ans  
Min = 23 ans Max = 30 ans

### Type de bac



0% (0) ont candidaté à des concours après le M2

4% (1) ont poursuivi des études

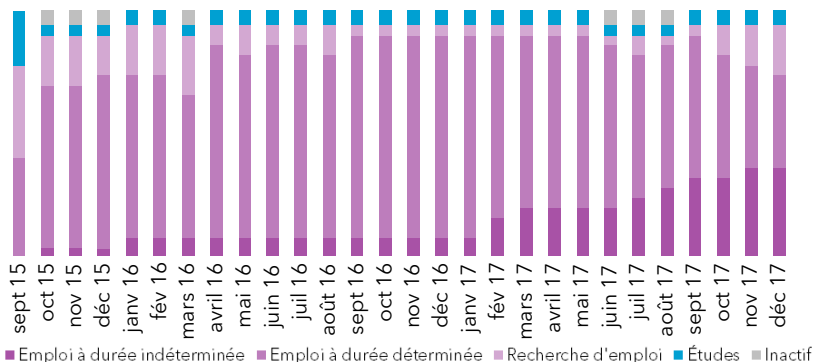
### Durée de la poursuite d'études

1 an immédiatement 0 0%  
2 ans immédiatement 0 0%  
3 ans immédiatement 1 4%  
Reprise d'études 0 0%

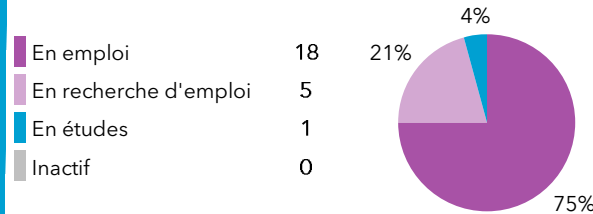
### Type de poursuite immédiate

Master MEEF 1

### Parcours des diplômés



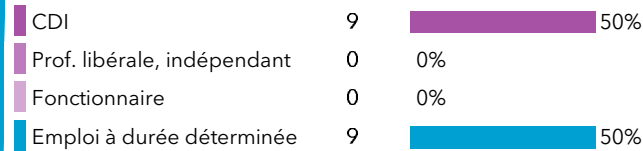
### Situation au 1er décembre 2017 des diplômés



Le taux d'insertion est de 78 %

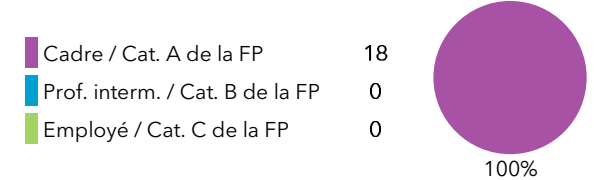
### L'emploi occupé par les diplômés au 1er décembre 2017

#### Type de contrat de travail



Le taux d'emploi à durée indéterminée est de 50 %

#### Professions et catégories socioprofessionnelles



### Les principaux secteurs d'activité de l'employeur

Information et communication 17 100%

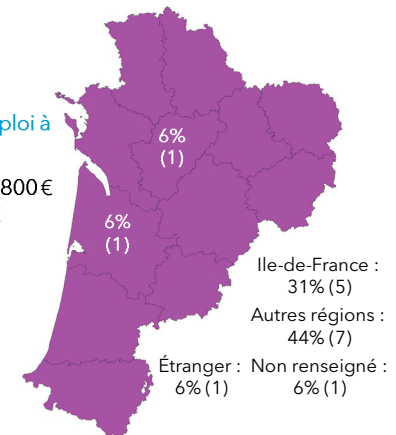
### Les principaux domaines métiers

Documentation/Édition/journalisme 18 100%

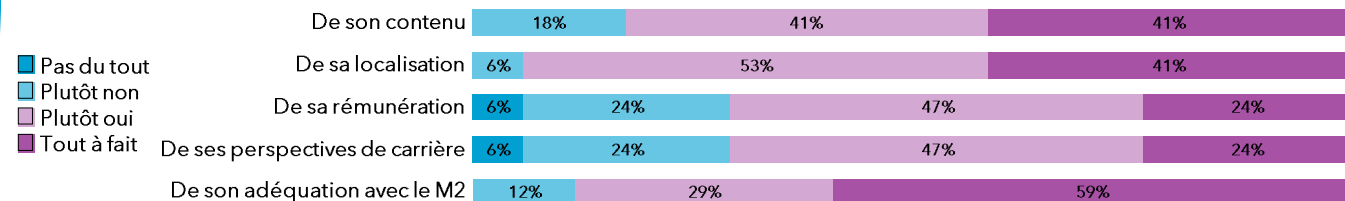
### Salaire net mensuel (pour un emploi à temps plein en France)

Moyenne = 1834€ Médiane = 1800€  
Min = 1300€ Max = 2400€  
Répondants : 92 % (11 / 12)

### Localisation de l'emploi



### Avis sur l'emploi et l'adéquation formation/emploi



**Master promotion 2015  
Emploi au 1<sup>er</sup> décembre 2017**

Libellé de l'emploi	Secteur d'activité de l'employeur	Contrat	PSC	Région de l'emploi	Salaire net mensuel
<b>Mention Journalisme</b>					
Journalisme					
JOURNALISTE	Information et communication	EDI	Cadre/Cat A	Auvergne-Rhône-Alpes	Entre 1 250 et 1 500 €
JOURNALISTE	Information et communication	EDI	Cadre/Cat A	Bretagne	Entre 1 750 et 1 999 €
JOURNALISTE	Information et communication	EDI	Cadre/Cat A	Étranger	
JOURNALISTE	Information et communication	EDI	Cadre/Cat A	Pays de la Loire	Entre 1 500 et 1 749 €
JOURNALISTE	Information et communication	EDD	Cadre/Cat A	Hauts-de-France	Entre 1 750 et 1 999 €
JOURNALISTE	Information et communication	EDD	Cadre/Cat A	Ile-de-France	2 000 € et plus
JOURNALISTE	Information et communication	EDD	Cadre/Cat A	Ile-de-France	
JOURNALISTE	Information et communication	EDD	Cadre/Cat A	Nouvelle-Aquitaine	Entre 1 750 et 1 999 €
JOURNALISTE	Information et communication	EDD	Cadre/Cat A	NR	Entre 1 750 et 1 999 €
JOURNALISTE	Information et communication	EDD	Cadre/Cat A	Ile-de-France	2 000 € et plus
JOURNALISTE / ÉDITEUR	Information et communication	EDD	Cadre/Cat A	Ile-de-France	2 000 € et plus
JOURNALISTE / RÉDACTEUR	Information et communication	EDI	Cadre/Cat A	Ile-de-France	
JOURNALISTE / RÉDACTEUR	Information et communication	EDD	Cadre/Cat A	Nouvelle-Aquitaine	Entre 1 750 et 1 999 €
JOURNALISTE / RÉDACTEUR	Information et communication	EDD	Cadre/Cat A		
JOURNALISTE / RÉDACTEUR-REPORTER	Information et communication	EDI	Cadre/Cat A	Ile-de-France	Entre 1 750 et 1 999 €
JOURNALISTE / REPORTER	Information et communication	EDI	Cadre/Cat A	Occitanie	
JOURNALISTE REPORTER D'IMAGES	Information et communication	EDI	Cadre/Cat A	Grand Est	
RÉDACTEUR	Information et communication	EDI	Cadre/Cat A	Hauts-de-France	Entre 1 750 et 1 999 €

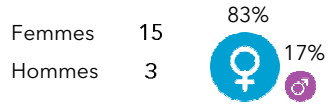
## Le devenir des diplômés de master 2 - promotion 2015 Mention Patrimoine et musées

Taux de retour : 81,8%

Diplômés : 22

Répondants : 18

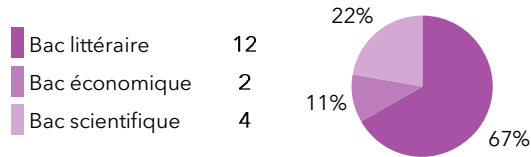
### Genre



### Age au diplôme

Moyenne = 25 ans Médiane = 25 ans  
Min = 23 ans Max = 29 ans

### Type de bac

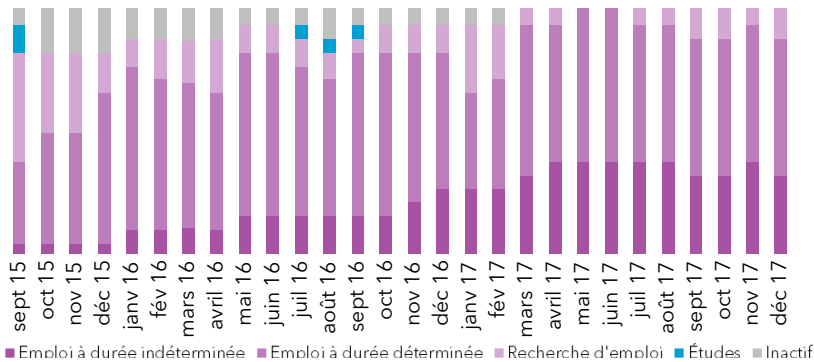


39% (7) ont candidaté à des concours après le M2

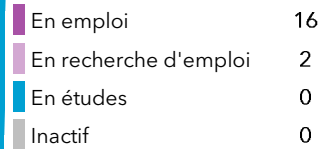
	Candidats	Tx de candidature	Lauréats	Tx de réussite net
Enseignement	1	6%	0	
Administration	7	39%	1	14%
Total	7	39%	1	17%

0% (0) ont poursuivi des études

### Parcours des diplômés




### Situation au 1er décembre 2017 des diplômés



Le taux d'insertion est de 89 %

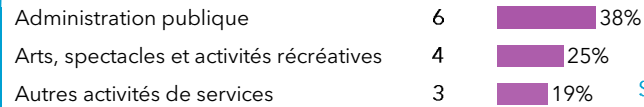
### L'emploi occupé par les diplômés au 1er décembre 2017

#### Type de contrat de travail

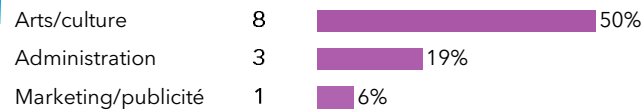


Le taux d'emploi à durée indéterminée est de 38 %

#### Les principaux secteurs d'activité de l'employeur



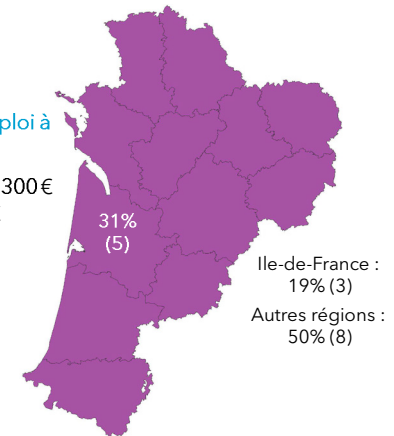
#### Les principaux domaines métiers



#### Professions et catégories socioprofessionnelles



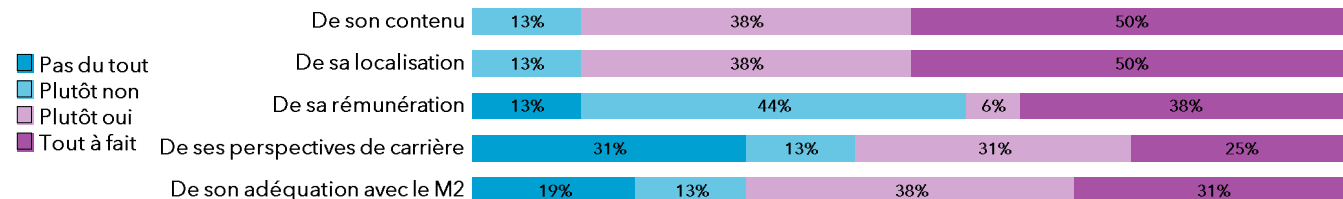
#### Localisation de l'emploi



#### Salaire net mensuel (pour un emploi à temps plein en France)

Moyenne = 1415€ Médiane = 1300€  
Min = 1150€ Max = 1925€  
Répondants : 92% (11 / 12)

#### Avis sur l'emploi et l'adéquation formation/emploi



**Master promotion 2015  
Emploi au 1<sup>er</sup> décembre 2017**

Libellé de l'emploi	Secteur d'activité de l'employeur	Contrat	PSC	Région de l'emploi	Salaire net mensuel
<b>Mention Patrimoine et musées</b>					
<b>Régie des oeuvres et médiation de l'architecture et du patrimoine</b>					
ADJOINT DU PATRIMOINE - MÉDIATEUR CULTUREL	Arts, spectacles et activités récréatives	EDI	Employé/Cat C	Nouvelle-Aquitaine	Entre 1 250 et 1 500 €
AGENT D'ACCUEIL	Arts, spectacles et activités récréatives	EDD	Employé/Cat C	Auvergne-Rhône-Alpes	Entre 1 250 et 1 500 €
ASSISTANT ADMINISTRATIF	Autres activités de services	EDD	Prof. interm./Cat B	Nouvelle-Aquitaine	
ASSISTANT CHARGÉ DES COLLECTIONS	Administration publique	EDD	Prof. interm./Cat B	Nouvelle-Aquitaine	Moins de 1 250 €
ASSISTANT D'ÉDUCATION	Enseignement	EDD	Prof. interm./Cat B	Pays de la Loire	
ATTACHÉ DE CONSERVATION	Administration publique	EDD	Cadre/Cat A	Ile-de-France	Entre 1 500 et 1 749 €
ATTACHÉ DE CONSERVATION	Arts, spectacles et activités récréatives	EDI	Cadre/Cat A	Ile-de-France	
CHARGÉ DE MISSION PATRIMOINE ET COOPÉRATION INTERNATIONALE	Autres activités de services	EDI	Cadre/Cat A	Nouvelle-Aquitaine	Entre 1 500 et 1 749 €
CHEF DE PROJET	Activités spécialisées	EDI	Cadre/Cat A	Ile-de-France	
MÉDIATEUR	Administration publique	EDD	Prof. interm./Cat B	Auvergne-Rhône-Alpes	
MÉDIATEUR	Administration publique	EDD	Prof. interm./Cat B	Pays de la Loire	Moins de 1 250 €
MÉDIATEUR OENO-CULTUREL	Autres activités de services	EDI	Prof. interm./Cat B	Nouvelle-Aquitaine	Entre 1 250 et 1 500 €
RÉGISSEUR DE COLLECTIONS ARCHÉOLOGIQUES	Administration publique	EDD	Cadre/Cat A	Hauts-de-France	Entre 1 750 et 1 999 €
RÉGISSEUR DOCUMENTATION	Arts, spectacles et activités récréatives	EDD	Prof. interm./Cat B	Provence-Alpes-Côte d'Azur	Entre 1 250 et 1 500 €
RESPONSABLE LOCATIONS	Services adm. et de soutien	EDD	Employé/Cat C	Occitanie	Moins de 1 250 €
TECHNICIEN D'ART	Administration publique	EDI	Prof. interm./Cat B	Provence-Alpes-Côte d'Azur	Entre 1 500 et 1 749 €

EDI : Emploi à durée indéterminée  
EDD : Emploi à durée déterminée

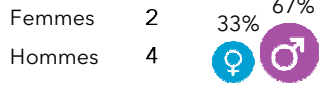
## Le devenir des diplômés de master 2 - promotion 2015 Mention Philosophie

Taux de retour : 66,7%

Diplômés : 9

Répondants : 6

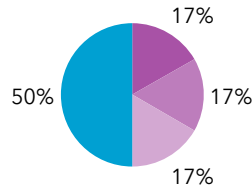
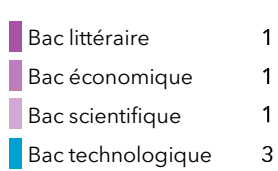
### Genre



### Age au diplôme

Moyenne = 26 ans Médiane = 26 ans  
Min = 23 ans Max = 27 ans

### Type de bac



50% (3) ont candidaté à des concours après le M2

	Candidats	Tx de candidature	Lauréats	Tx de réussite net
Enseignement	3	50%	2	67%
Administration	0			
Total	3	50%	2	67%

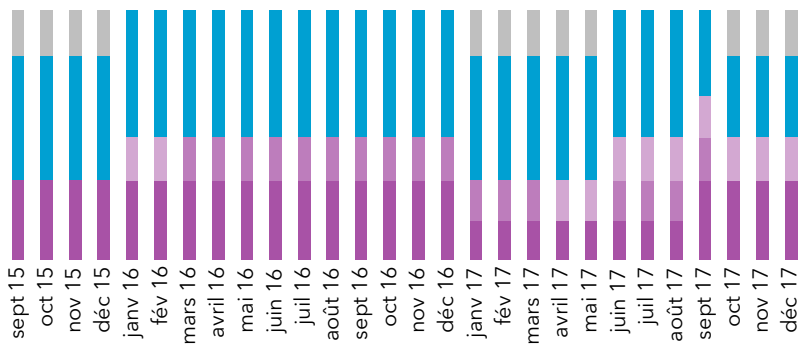
67% (4) ont poursuivi des études

### Durée de la poursuite d'études

### Type de poursuite immédiate

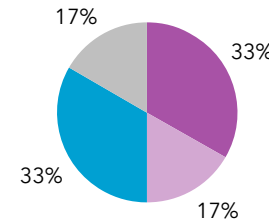
1 an immédiatement	1	17%	Doctorat	1
2 ans immédiatement	1	17%	Préparation au concours	2
3 ans immédiatement	1	17%		
Reprise d'études	1	17%		

### Parcours des diplômés



### Situation au 1er décembre 2017 des diplômés

- En emploi 2
- En recherche d'emploi 1
- En études 2
- Inactif 1



### Formations suivies

Doctorat 2

Le taux d'insertion est de 67%

Les effectifs de diplômés en emploi sont insuffisants pour décrire les emplois occupés





# Le devenir des diplômés de master 2 - promotion 2015

## Mention Sciences des religions et sociétés

Taux de retour : 58,3%

Diplômés : 12

Répondants : 7

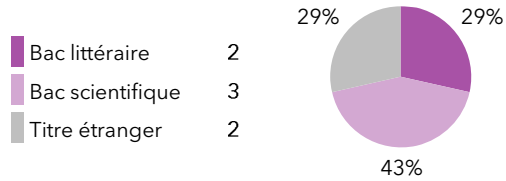
### Genre

Femmes 5 71%  
Hommes 2 29%

### Age au diplôme

Moyenne = 27 ans Médiane = 27 ans  
Min = 23 ans Max = 30 ans

### Type de bac



14% (1) ont candidaté à des concours après le M2

	Candidats	Tx de candidature	Lauréats	Tx de réussite net
Enseignement	1	14%	1	100%
Administration	0			
Total	1	14%	1	100%

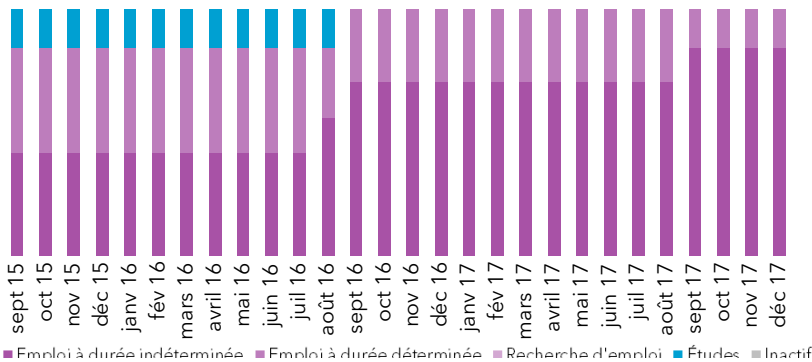
43% (3) ont poursuivi des études

### Durée de la poursuite d'études

### Type de poursuite immédiate

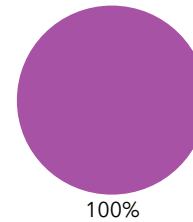
Durée	Candidats	Tx de candidature	Type	Nombre
1 an immédiatement	1	14%	Autre	1
2 ans immédiatement	0	0%		
3 ans immédiatement	0	0%		
Reprise d'études	2	29%		

### Parcours des diplômés



### Situation au 1er décembre 2017 des diplômés

En emploi 7  
En recherche d'emploi 0  
En études 0  
Inactif 0



Le taux d'insertion est de 100%

### L'emploi occupé par les diplômés au 1er décembre 2017

#### Type de contrat de travail

CDI 3 43%  
Prof. libérale, indépendant 2 29%  
Fonctionnaire 1 14%  
Emploi à durée déterminée 1 14%

#### Professions et catégories socioprofessionnelles

Cadre / Cat. A de la FP 6 86%  
Prof. interm. / Cat. B de la FP 0  
Employé / Cat. C de la FP 1 14%

Le taux d'emploi à durée indéterminée est de 86%

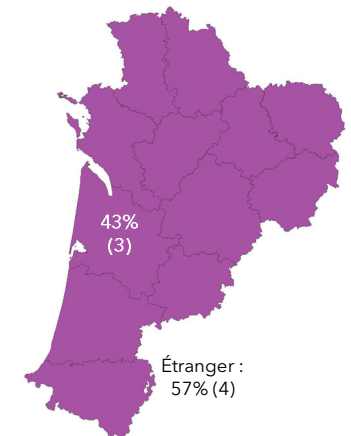
#### Les principaux secteurs d'activité de l'employeur

Enseignement 3 43%  
Commerce 1 14%  
Information et communication 1 14%

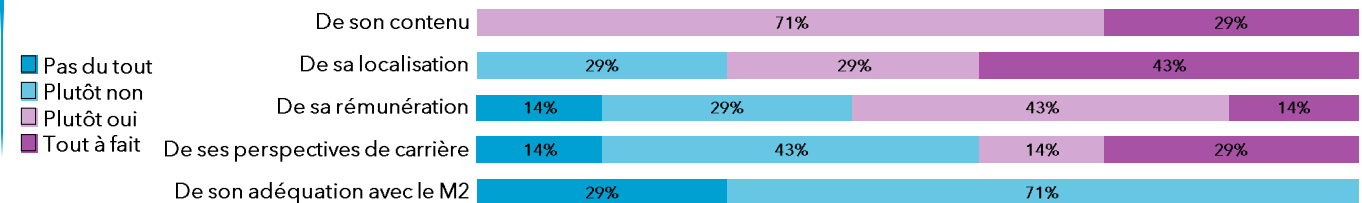
#### Les principaux domaines métiers

Enseignement 3 43%  
Information/communication 1 14%  
Arts/culture 1 14%

#### Localisation de l'emploi



#### Avis sur l'emploi et l'adéquation formation/emploi



**Master promotion 2015  
Emploi au 1<sup>er</sup> décembre 2017**

Libellé de l'emploi	Secteur d'activité de l'employeur	Contrat	PSC	Région de l'emploi	Salaire net mensuel
<b>Mention Sciences des Religions et Sociétés</b>					
Religion et société					
AGRICULTEUR ET ANIMATEUR DU PATRIMOINE	Agriculture	EDI	Cadre/Cat A	Étranger	
GESTIONNAIRE DE DONNÉES	Commerce	EDI	Employé/Cat C	Nouvelle-Aquitaine	Moins de 1 250 €
PROFESSEUR	Enseignement	EDI	Cadre/Cat A	Étranger	
PROFESSEUR	Enseignement	EDI	Cadre/Cat A	Nouvelle-Aquitaine	
PROFESSEUR DE LANGUE ET CULTURE ARABES	Enseignement	EDD	Cadre/Cat A	Nouvelle-Aquitaine	Entre 1 500 et 1 749 €
RESPONSABLE R ET D	Santé humaine et action sociale	EDI	Cadre/Cat A	Étranger	
TRADUCTEUR	Information et communication	EDI	Cadre/Cat A	Étranger	

EDI : Emploi à durée indéterminée  
EDD : Emploi à durée déterminée

## Le devenir des diplômés de master 2 - promotion 2015 Mention Tourisme

Taux de retour : 81,8%

Diplômés : 11

Répondants : 9

### Genre

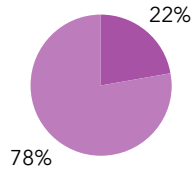
Femmes 6 67%  
Hommes 3 33%

### Age au diplôme

Moyenne = 24 ans Médiane = 23 ans  
Min = 23 ans Max = 25 ans

### Type de bac

Bac littéraire 2  
Bac économique 7



0% (0) ont candidaté à des concours après le M2

11% (1) ont poursuivi des études

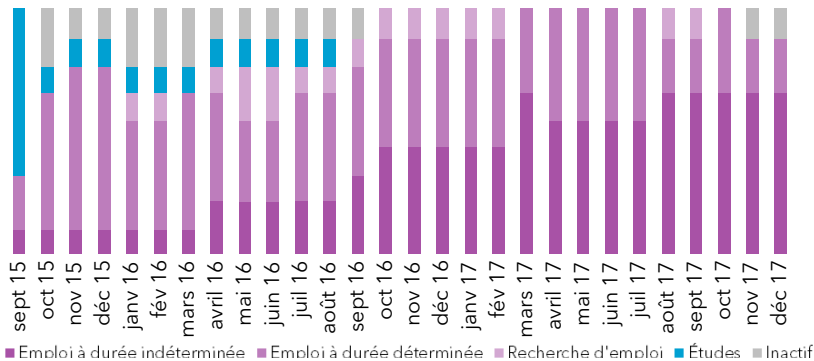
### Durée de la poursuite d'études

1 an immédiatement 1 11%  
2 ans immédiatement 0 0%  
3 ans immédiatement 0 0%  
Reprise d'études 0 0%

### Type de poursuite immédiate

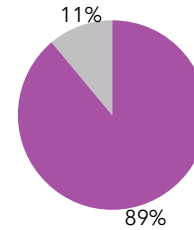
Autre Master 2 1

### Parcours des diplômés



### Situation au 1er décembre 2017 des diplômés

En emploi 8  
En recherche d'emploi 0  
En études 0  
Inactif 1



Le taux d'insertion est de 100 %

### L'emploi occupé par les diplômés au 1er décembre 2017

#### Type de contrat de travail

CDI 6 75%  
Prof. libérale, indépendant 0 0%  
Fonctionnaire 0 0%  
Emploi à durée déterminée 2 25%

#### Professions et catégories socioprofessionnelles

Cadre / Cat. A de la FP 3 38%  
Prof. interm. / Cat. B de la FP 4 50%  
Employé / Cat. C de la FP 1 13%

Le taux d'emploi à durée indéterminée est de 75 %

### Les principaux secteurs d'activité de l'employeur

Services adm. et de soutien 2 25%  
Autres activités de services 2 25%  
Activités spécialisées 1 13%

### Salaires nets mensuels (pour un emploi à temps plein en France)

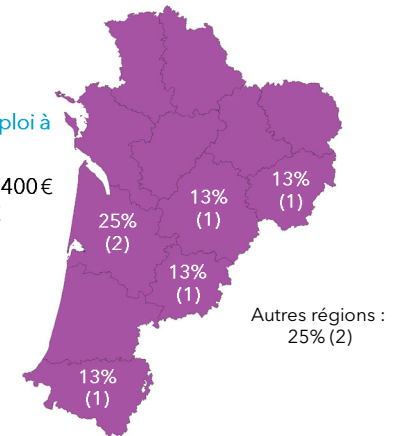
Moyenne = 1550€ Médiane = 1400€  
Min = 1250€ Max = 2100€

Répondants : 71 % (5 / 7)

### Les principaux domaines métiers

Tourisme/hôtellerie/restauration 3 38%  
Marketing/publicité 3 38%  
Agriculture/agronomie/agroalimentaire 1 13%

### Localisation de l'emploi



### Avis sur l'emploi et l'adéquation formation/emploi

De son contenu 13% 38% 50%  
De sa localisation 13% 75% 13%  
De sa rémunération 38% 63%  
De ses perspectives de carrière 38% 25% 38%  
De son adéquation avec le M2 25% 25% 50%

Pas du tout  
Plutôt non  
Plutôt oui  
Tout à fait

**Master promotion 2015  
Emploi au 1<sup>er</sup> décembre 2017**

Libellé de l'emploi	Secteur d'activité de l'employeur	Contrat	PSC	Région de l'emploi	Salaire net mensuel
<b>Mention Tourisme</b>					
<b>Aménagement et gestion des équipements touristiques</b>					
ASSISTANT COMMERCIAL	Information et communication	EDD	Prof. interm./Cat B	Nouvelle-Aquitaine	
CHARGÉ DE COMMUNICATION PROMOTION	Services adm. et de soutien	EDI	Prof. interm./Cat B	Nouvelle-Aquitaine	
CHARGÉ DE MISSION	Arts, spectacles et activités récréatives	EDI	Prof. interm./Cat B	Nouvelle-Aquitaine	Entre 1 250 et 1 500 €
CHARGÉ DE MISSION	Autres activités de services	EDD	Cadre/Cat A	Bretagne	2 000 € et plus
CHARGÉ DU TOURISME FLUVIAL	Services adm. et de soutien	EDI	Cadre/Cat A	Nouvelle-Aquitaine	Entre 1 250 et 1 500 €
RESPONSABLE DE CLIENTÈLE / ACCOUNT MANAGER	Activités spécialisées	EDI	Cadre/Cat A	Pays de la Loire	Entre 1 500 et 1 749 €
RESPONSABLE DE LA COMMUNICATION ET DE L'ÉVÉNEMENTIEL	Autres activités de services	EDI	Prof. interm./Cat B	Nouvelle-Aquitaine	Entre 1 250 et 1 500 €
	Activités financières et d'assurance	EDI	Employé/Cat C	Nouvelle-Aquitaine	

EDI : Emploi à durée indéterminée  
EDD : Emploi à durée déterminée

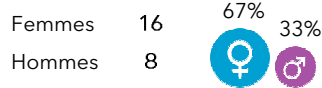
## Le devenir des diplômés de master 2 - promotion 2015 Mention Urbanisme et aménagement

Taux de retour : 64,9%

Diplômés : 37

Répondants : 24


### Genre



### Age au diplôme

Moyenne = 26 ans Médiane = 26 ans  
Min = 24 ans Max = 29 ans

### Type de bac



33% (8) ont candidaté à des concours après le M2

	Candidats	Tx de candidature	Lauréats	Tx de réussite net
Enseignement	0			
Administration	8	33%	2	29%
Total	8	33%	2	29%

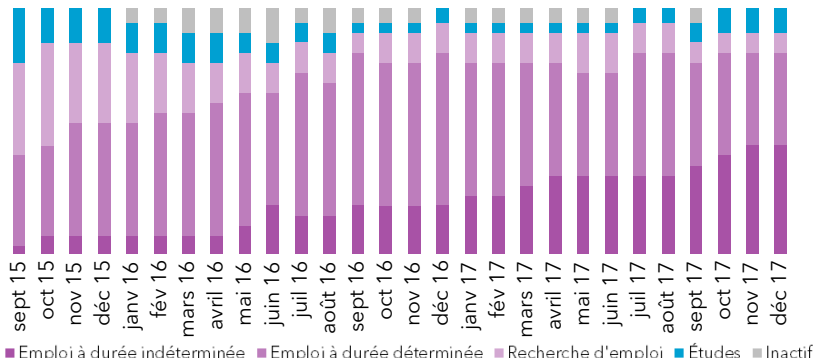
13% (3) ont poursuivi des études

### Durée de la poursuite d'études

### Type de poursuite immédiate

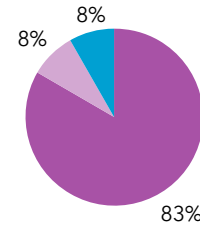
Durée	Candidats	Tx de candidature	Type de poursuite	Nombre
1 an immédiatement	1	4%	Doctorat	1
2 ans immédiatement	0	0%	Préparation au concours	1
3 ans immédiatement	1	4%		
Reprise d'études	1	4%		

### Parcours des diplômés



### Situation au 1er décembre 2017 des diplômés

En emploi	20
En recherche d'emploi	2
En études	2
Inactif	0



Le taux d'insertion est de 91 %

### L'emploi occupé par les diplômés au 1er décembre 2017

#### Type de contrat de travail

CDI	11	55%
Prof. libérale, indépendant	0	0%
Fonctionnaire	0	0%
Emploi à durée déterminée	9	45%

Le taux d'emploi à durée indéterminée est de 55 %

#### Les principaux secteurs d'activité de l'employeur

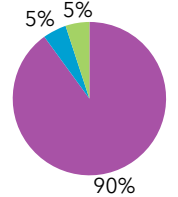
Activités spécialisées	7	35%
Administration publique	5	25%
Autres activités de services	3	15%

#### Les principaux domaines métiers

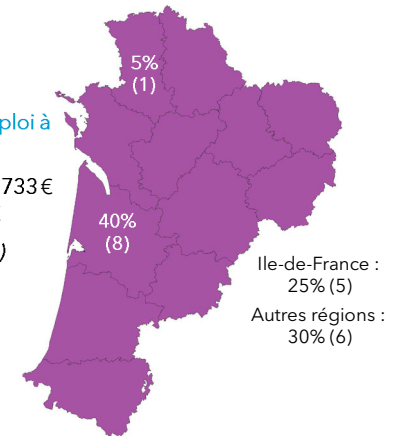
Architecture/aménagement/urbanisme	14	70%
Administration	3	15%
Santé/social/humanitaire/service à la personne	1	5%

#### Professions et catégories socioprofessionnelles

Cadre / Cat. A de la FP	18
Prof. interm. / Cat. B de la FP	1
Employé / Cat. C de la FP	1



#### Localisation de l'emploi



#### Salaires net mensuels (pour un emploi à temps plein en France)

Moyenne = 1795€ Médiane = 1733€  
Min = 1271€ Max = 2500€

Répondants : 100% (18/18)

#### Avis sur l'emploi et l'adéquation formation/emploi

Thème	Pas du tout	Plutôt non	Plutôt oui	Tout à fait
De son contenu	15%	35%	50%	
De sa localisation	10%	10%	45%	35%
De sa rémunération	5%	25%	55%	15%
De ses perspectives de carrière	5%	10%	55%	30%
De son adéquation avec le M2	25%	40%	35%	

**Master promotion 2015  
Emploi au 1<sup>er</sup> décembre 2017**

Libellé de l'emploi	Secteur d'activité de l'employeur	Contrat	PSC	Région de l'emploi	Salaires net mensuel
<b>Mention Urbanisme et aménagement</b>					
<b>Paysage et évaluation environnementale dans les projets d'urbanisme et de territoires</b>					
CHARGÉ DE MISSION	Services adm. et de soutien	EDD	Cadre/Cat A	Provence-Alpes-Côte d'Azur	Entre 1 250 et 1 500 €
CHARGÉ D'ÉTUDES	Activités spécialisées	EDD	Cadre/Cat A	Ile-de-France	2 000 € et plus
CHARGÉ D'ÉTUDES	Services adm. et de soutien	EDI	Cadre/Cat A	Nouvelle-Aquitaine	Entre 1 500 et 1 749 €
CHARGÉ D'ÉTUDES EN URBANISME	Activités spécialisées	EDI	Cadre/Cat A	Nouvelle-Aquitaine	Entre 1 500 et 1 749 €
CHARGÉ D'INSTRUCTION	Administration publique	EDD	Cadre/Cat A	Auvergne-Rhône-Alpes	Entre 1 250 et 1 500 €
	Administration publique	EDD	Employé/Cat C	Pays de la Loire	
<b>Urbanisme : stratégie, projets, maîtrise d'ouvrage</b>					
ATTACHÉ TERRITORIAL	Administration publique	EDD	Cadre/Cat A	Ile-de-France	2 000 € et plus
CHARGÉ DE DÉVELOPPEMENT ÉCONOMIQUE	Autres activités de services	EDI	Cadre/Cat A	Nouvelle-Aquitaine	Entre 1 500 et 1 749 €
CHARGÉ DE MISSION	Construction	EDD	Cadre/Cat A	Pays de la Loire	2 000 € et plus
CHARGÉ DE MISSION PLU	Administration publique	EDD	Cadre/Cat A	Ile-de-France	Entre 1 250 et 1 500 €
CHARGÉ DE MISSION URBANISME	Activités spécialisées	EDI	Cadre/Cat A	Centre-Val de Loire	Entre 1 500 et 1 749 €
CHARGÉ DE PLANIFICATION	Activités spécialisées	EDI	Cadre/Cat A	Auvergne-Rhône-Alpes	Entre 1 750 et 1 999 €
CHARGÉ DE PROJET	Autres activités de services	EDI	Prof. interm./Cat B	Nouvelle-Aquitaine	
CHARGÉ D'ÉTUDES DE MARCHÉ IMMOBILIER	Construction	EDI	Cadre/Cat A	Nouvelle-Aquitaine	Entre 1 500 et 1 749 €
CONDUCTEUR D'OPÉRATIONS	Activités spécialisées	EDI	Cadre/Cat A	Ile-de-France	2 000 € et plus
CONSULTANT	Services adm. et de soutien	EDI	Cadre/Cat A	Ile-de-France	2 000 € et plus
RESPONSABLE D'ACTIVITÉS PLATEFORME MOBILITÉ	Autres activités de services	EDI	Cadre/Cat A	Nouvelle-Aquitaine	2 000 € et plus
RESPONSABLE PLANIFICATION URBANISME	Administration publique	EDD	Cadre/Cat A	Nouvelle-Aquitaine	Entre 1 750 et 1 999 €
URBANISTE	Activités spécialisées	EDI	Cadre/Cat A	Nouvelle-Aquitaine	Entre 1 750 et 1 999 €
URBANISTE	Activités spécialisées	EDD	Cadre/Cat A	Nouvelle-Aquitaine	Entre 1 500 et 1 749 €

EDI : Emploi à durée indéterminée  
EDD : Emploi à durée déterminée

# Les diplômés d'un master MEEF issus de la formation initiale

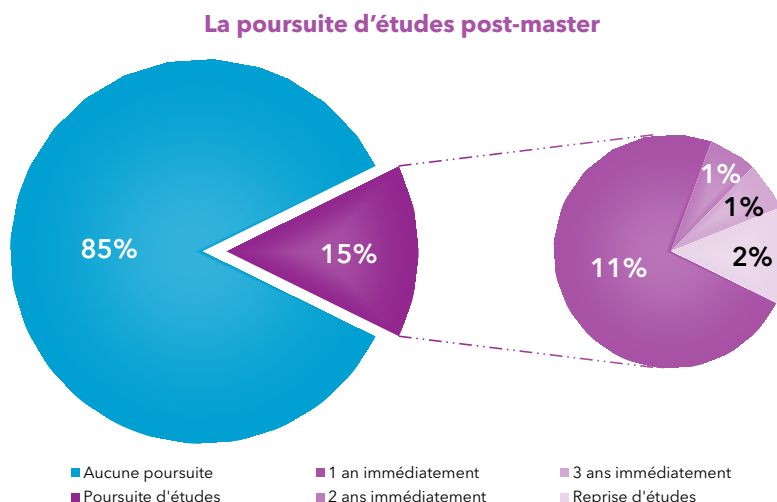
**130** diplômés de la promotion 2015 ont été enquêtés, **103** d'entre eux ont répondu, soit un taux de retour de **79,2 %**.

# LE PARCOURS DES DIPLÔMÉS

Nous nous intéressons dans cette partie à la poursuite d'études post-master ainsi qu'aux concours passés par les diplômés, avant et après l'obtention de leur master, avant de retracer, mois par mois, la situation des diplômés entre septembre 2015 et décembre 2017.

## ► La poursuite d'études

Au cours des 30 mois suivant l'obtention de leur master, **15 %** des diplômés ont poursuivi des études : 10 % ont poursuivi pendant 1 an, 1 % pendant 2 ans, 1 % pendant 3 ans et 2 % ont repris des études après 1 ou 2 ans d'arrêt.



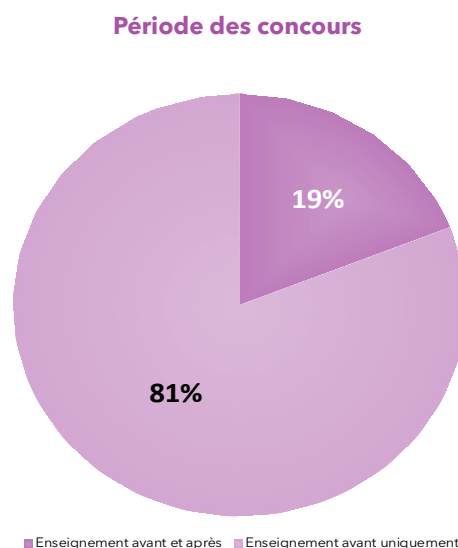
Source : Enquête Master 2 promotion 2015

Il s'agit en quasi totalité de préparation au concours (agrégation) ou d'inscription en doctorat.

Entre la promotion 2014 et la promotion 2015, on remarque une très forte diminution de la poursuite d'études, passant de 51 % à 15 %. Cela est dû à la mise en place de la réforme de la formation des enseignants à partir de la rentrée 2013, les diplômés 2015 étant la première promotion de sortants de master « Métiers de l'enseignement, de l'éducation et de la formation ».

## ► Les concours

19 % des diplômés ont passé un concours après leur master, en plus de ceux passés avant. Il s'agit de l'agrégation dans 85 % des cas.

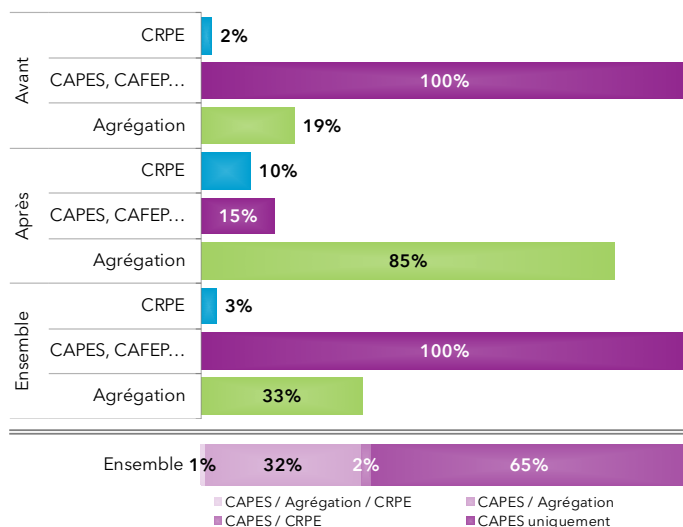


Source : Enquête Master 2 promotion 2015



# LE PARCOURS DES DIPLÔMES

## Types de concours



Source : Enquête Master 2 promotion 2015

Tous les diplômés ont candidaté au CAPES/CAFEP. Parallèlement, 21 % se sont présentés à un autre concours de l'enseignement (Agrégation et/ou CRPE).

Parmi ceux qui ont candidaté après l'obtention de leur master 2, tous ont candidaté à un concours d'enseignement du second degré : 85 % à l'agrégation, 15 % au CAPES/CAFEP (dont 10 % ont candidaté en parallèle au CRPE).

Au final, **100%** des diplômés ont candidaté au CAPES/CAFEP, **33 %** à l'agrégation et 3 % au CRPE. 35 % se sont présentés à au moins deux types de concours (CAPES/ Agrégation, CAPES/CRPE ou CAPES/ Agrégation/CRPE).

La réussite la plus importante concerne le CAPES/CAFEP. En effet, en dehors des attentes de résultats au moment de l'enquête, **94 %** des candidats sont lauréats.

Au final, **95 %** des diplômés ont connu le succès. Le taux de réussite net<sup>1</sup> est de 95 % pour les concours passés avant ou pendant le master 2 et de 29 % pour les concours post-master 2 : cette diminution de la réussite s'explique par une proportion plus importante de candidats à l'agrégation dont le taux de réussite est faible.

## Résultats aux concours

	Avant et pendant M2		Après M2				Ensemble
	Réussi	Non réussi	Réussi	Non réussi	En cours	Taux de réussite net	Taux de réussite net
<b>CRPE</b>	0/2	2/2	0/2	0/2	2/2	-	-
<b>CAPES, CAFEP...</b>	94 %	6 %	-	100 %	-	-	94 %
<b>Agrégation</b>	65%	35 %	29 %	65 %	6 %	31 %	55 %
<b>Ensemble</b>	95 %	5 %	25 %	60 %	15 %	29 %	97 %

Source : Enquête master 2 promotion 2015

<sup>1</sup> Tous les taux de réussite sont donnés en excluant du calcul les concours en attente de résultats.

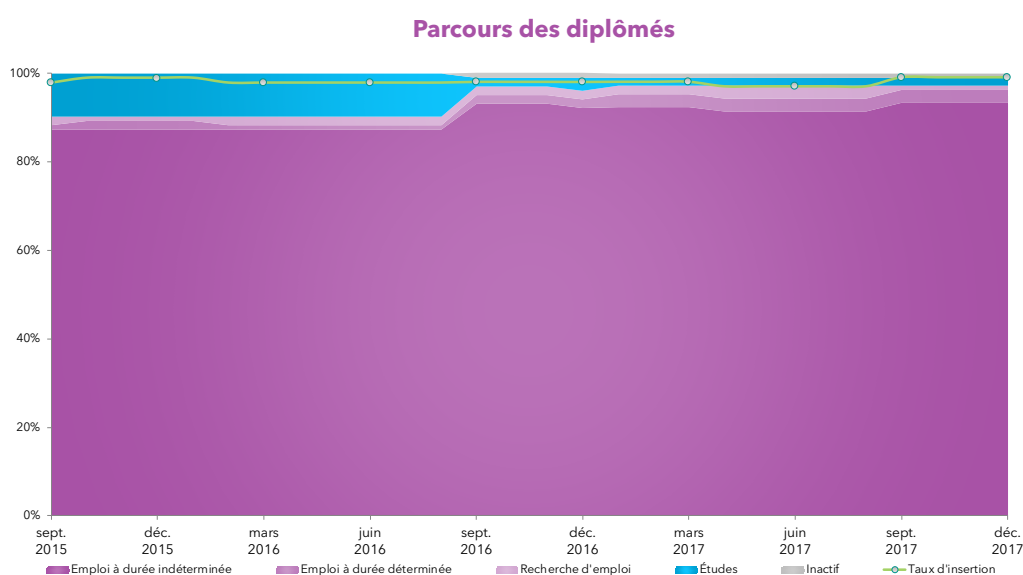
# LE PARCOURS DES DIPLÔMÉS

## Le parcours depuis l'obtention du diplôme

Le graphique ci-dessous permet de connaître, mois par mois, la situation des diplômés entre septembre 2015 et le 1<sup>er</sup> décembre 2017.

L'entrée sur le marché du travail se fait par paliers en septembre du fait des prises de poste dans l'enseignement. En effet, immédiatement après l'obtention de leur master 2, **89 %** des diplômés sont en emploi, 1 % en recherche d'emploi, soit un taux d'insertion de **99 %**. De plus, 10 % poursuivent des études l'année suivant l'obtention de leur master 2 MEEF, soit en docotrat soit en préparation à l'agrégation.

On remarque une relative stabilité des parcours les 2 années suivantes.



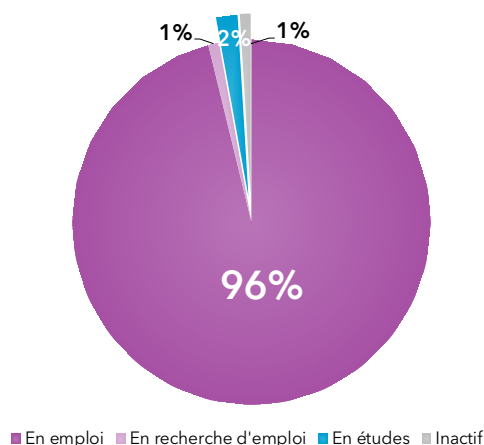
Source : Enquête Master 2 promotion 2015

- A l'issue du master :**
- 15 % ont poursuivi ou repris leurs études
  - 100 % ont passé au moins un concours pour un taux de réussite net de 97 %

# L'INSERTION DES DIPLÔMÉS

## ► La situation des diplômés au 1<sup>er</sup> décembre 2017

Situation au 1<sup>er</sup> décembre 2017



Au 1<sup>er</sup> décembre 2017, soit 30 mois après l'obtention de leur Master 2, **96 %** des diplômés sont en emploi, **1 %** sont en recherche d'emploi, **2 %** poursuivent ou ont repris des études et **1 %** est inactif.

Calculé sur l'effectif des étudiants en emploi ou en recherche d'emploi, le taux d'insertion s'établit à **99 %**.

Qu'ils soient en emploi ou en recherche d'emploi au moment de l'enquête, le principal mode d'obtention du premier emploi est la réussite à un concours (96 %), suivi des candidatures spontanées et des réponses à une annonce (2 %).

Source : Enquête Master 2 promotion 2015

## ► Les caractéristiques de l'emploi occupé

### Employeur et secteur d'activité

Toutes formations confondues, **98 %** des diplômés exercent leurs fonctions dans le secteur public. **99 %** travaillent dans le secteur de l'enseignement (dont 96 % en tant que fonctionnaire).

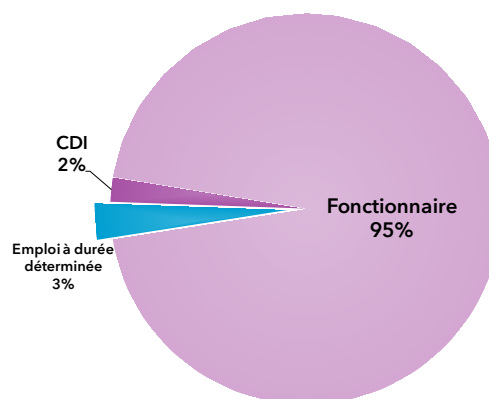
### Nature du contrat de travail et quotité travaillée

Dans l'ensemble, **98 %** des diplômés occupent un emploi à durée indéterminée : 2 % en CDI et 95 % en tant que fonctionnaire.

3 % sont en emploi à durée déterminée, en CDD ou en tant que vacataire.

**98 %** des diplômés exercent leurs fonctions à plein temps.

Nature du contrat de travail



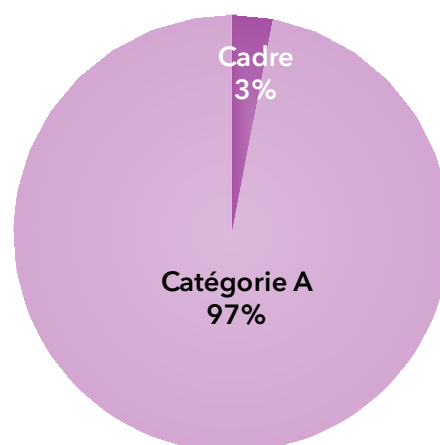
Source : Enquête Master 2 promotion 2015

# L'INSERTION DES DIPLÔMÉS

## Professions et catégories socioprofessionnelles

Lorsqu'ils sont en emploi, **100 %** des diplômés de master 2 sont cadres ou personnels de catégorie A de la Fonction Publique.

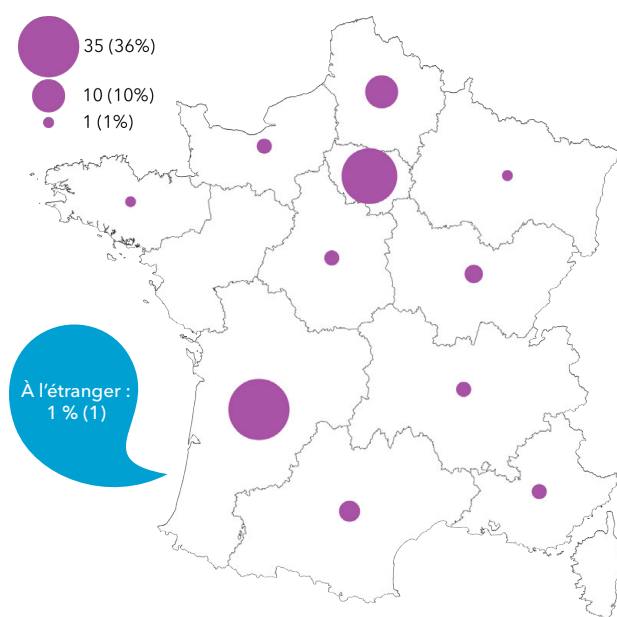
Professions et catégories socioprofessionnelles



Source : Enquête Master 2 promotion 2015

## Localisation de l'emploi

Localisation de l'emploi



Source : Enquête Master 2 promotion 2015

Dans l'ensemble, **99 %** des diplômés exercent leur emploi en France. Le taux de rétention régionale est de **36 %**. 30 % travaillent en région parisienne, les autres se répartissant sur l'ensemble du territoire métropolitain.

**1 %** travaillent à l'étranger.

<sup>4</sup> Part des diplômés en emploi en Nouvelle-Aquitaine sur l'ensemble des diplômés en emploi

# L'INSERTION DES DIPLÔMÉS

## Rémunération nette mensuelle (pour un emploi à temps plein en France)

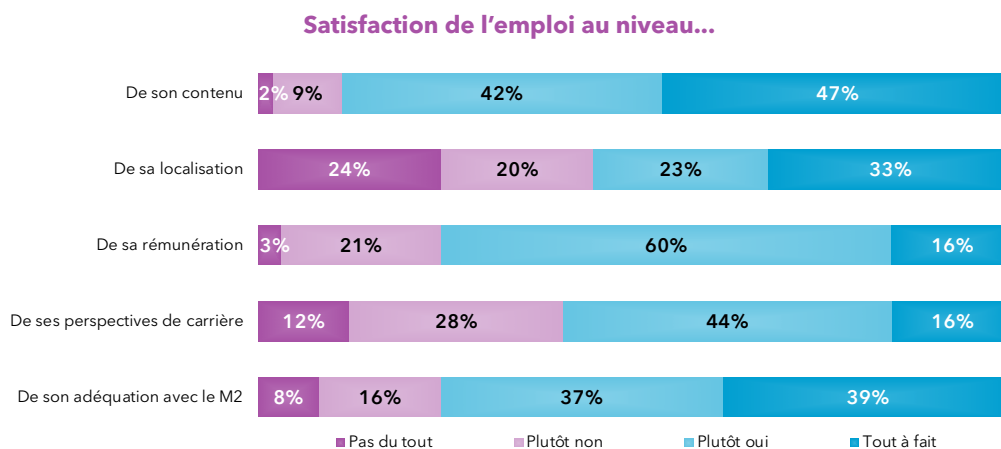
Dans l'ensemble, 85 % des diplômés en emploi à temps plein en France ont renseigné leur salaire net mensuel (hors prime).

Pour un emploi en France à temps plein, le salaire net moyen mensuel s'établit à **1 990 €** et le salaire net médian mensuel à 2 000 €. Les salaires s'échelonnent entre 1 200 € et 3 000 €. 54 % perçoivent 2 000 € et plus.

## Satisfaction de l'emploi

Les diplômés sont globalement satisfaits du contenu de leur emploi (**89 %**) et de leur niveau de rémunération (76 %). À l'inverse, la localisation de leur emploi et les perspectives de carrière suscitent davantage d'insatisfaction : respectivement 44 % et 40 % se déclarent plutôt pas, voire pas du tout satisfaits.

Concernant l'adéquation entre la formation et l'emploi occupé, **76 %** déclarent être satisfaits, voire très satisfaits. Cette satisfaction est confirmée par l'importance du master dans l'obtention de leur emploi. En effet, pour **88 %** des diplômés, le master a joué un rôle non négligeable voire même décisif pour obtenir leur emploi.



*Source : Enquête Master 2 promotion 2015*

## ► Quelques témoignages

Voici quelques témoignages relatifs à la formation, laissés par les diplômés dans le cadre de l'enquête : « Master de qualité. Les deux semaines de stage lors du M1 permettent une vraie application des cours de didactique » - Master Lettres ; « Il faudrait davantage de stage pratique durant l'année » - Master Langues.

# FICHES RÉSUMÉES ET RÉPERTOIRES D'EMPLOIS

Rappelons que l'on s'intéresse toujours dans cette partie aux diplômés d'un master enseignement, issus de formation initiale.


Ensemble des diplômés d'un master MEEF, issus de formation initiale	95
Arts : arts plastiques, musique	97
Histoire-Géographie	99
Langues : anglais, espagnol, italien	101
Lettres	103
Philosophie	105

Taux de retour : 79,2%

Diplômés : 130

Répondants : 103

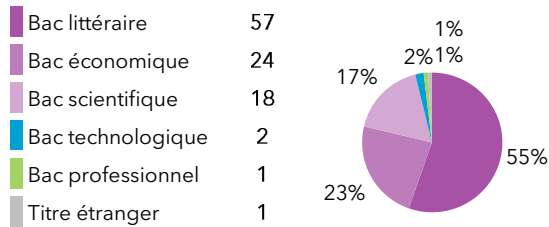
Genre



Age au diplôme

Moyenne = 25 ans Médiane = 25 ans  
Min = 23 ans Max = 30 ans

Type de bac

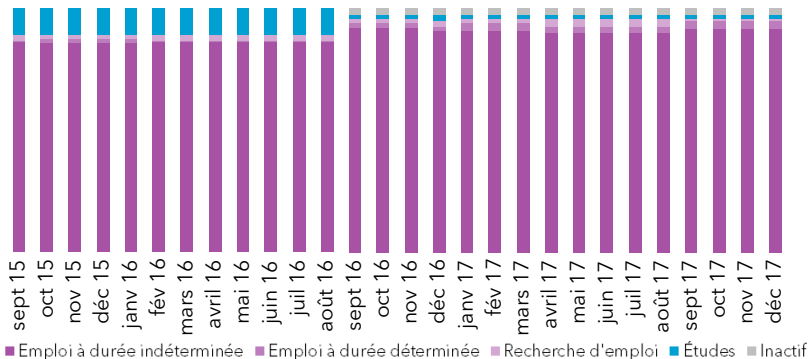


100% (103) ont candidaté à des concours de l'enseignement avant ou pendant leur M2, 19% (20) après

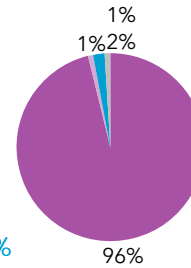
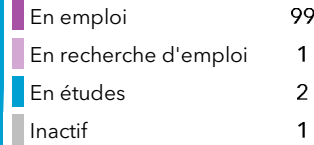
Types de concours et réussite

	Candidats	Tx de candidature	Lauréats	Tx de réussite net
CAPES	103	100%	97	94%
Agrégation	34	33%	18	55%
CRPE	3	3%	0	0%
Total	103	100%	98	97%

Parcours des diplômés




Situation au 1er décembre 2017 des diplômés



Le taux d'insertion est de 99 %

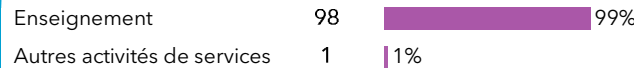
L'emploi occupé par les diplômés au 1er décembre 2017

Type de contrat de travail

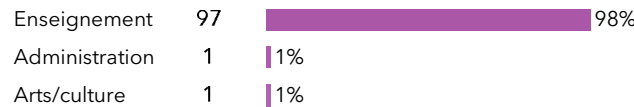


Le taux d'emploi à durée indéterminée est de 97 %

Les principaux secteurs d'activité de l'employeur



Les principaux domaines métiers



Salaire net mensuel (pour un emploi à temps plein en France)

Moyenne = 1989€ Médiane = 2000€  
Min = 1200€ Max = 3000€

Répondants : 85 % (80 / 94)

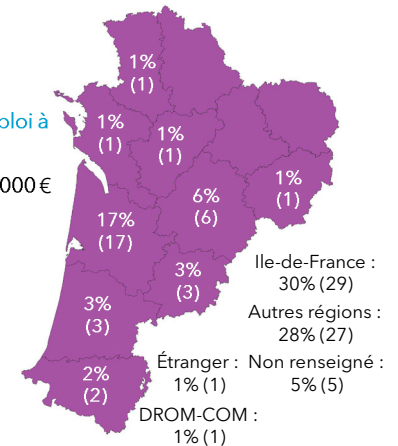
Formations suivies

Doctorat	1
Autre	1

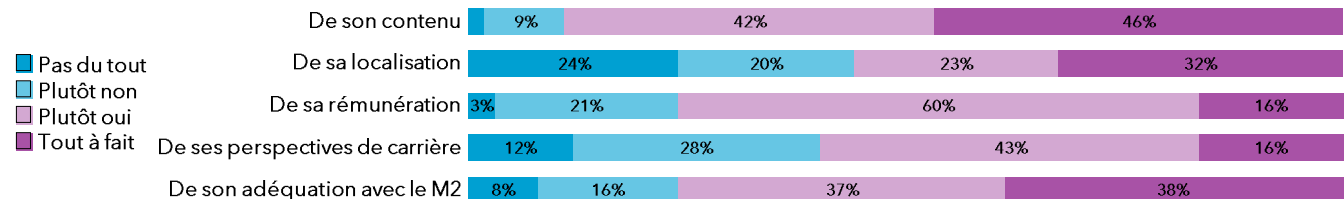
Professions et catégories socioprofessionnelles



Localisation de l'emploi



Avis sur l'emploi et l'adéquation formation/emploi







## Le devenir des diplômés de master 2 MEEF - promotion 2015 Arts : arts plastiques, musique

Taux de retour : 77,8%

Diplômés : 18

Répondants : 14

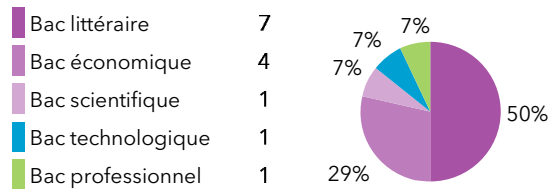
### Genre



### Age au diplôme

Moyenne = 27 ans Médiane = 27 ans  
Min = 24 ans Max = 30 ans

### Type de bac

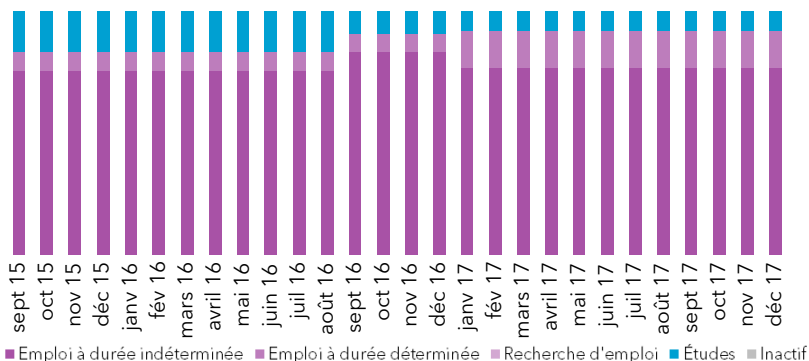


100% (14) ont candidaté à des concours de l'enseignement avant ou pendant leur M2, 29% (4) après

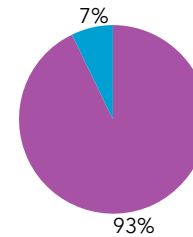
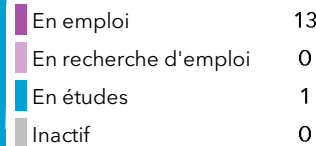
### Types de concours et réussite

	Candidats	Tx de candidature	Lauréats	Tx de réussite net
CAPES	14	100%	12	86%
Agrégation	5	36%	3	60%
CRPE	1	7%	0	
Total	14	100%	12	92%

### Parcours des diplômés




### Situation au 1er décembre 2017 des diplômés



Le taux d'insertion est de 100 %

### L'emploi occupé par les diplômés au 1er décembre 2017

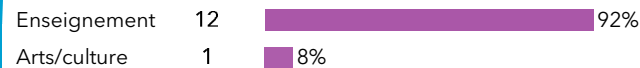


Le taux d'emploi à durée indéterminée est de 85 %

### Les principaux secteurs d'activité de l'employeur



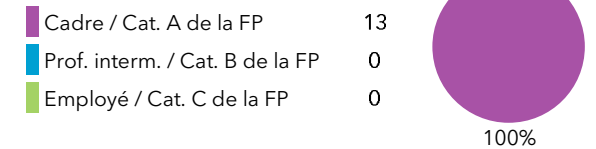
### Les principaux domaines métiers



### Formations suivies

Autre 1

### Professions et catégories socioprofessionnelles

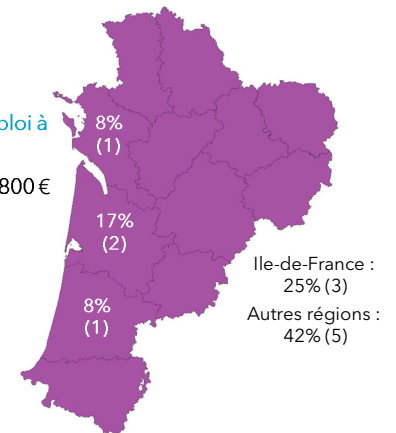


### Localisation de l'emploi

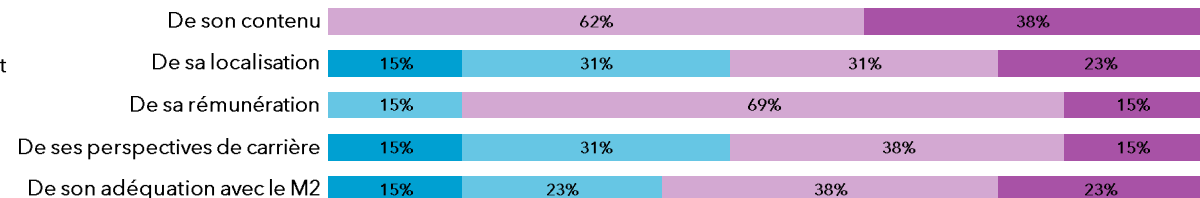
### Salaire net mensuel (pour un emploi à temps plein en France)

Moyenne = 1928€ Médiane = 1800€  
Min = 1770€ Max = 2300€

Répondants : 92% (11 / 12)



### Avis sur l'emploi et l'adéquation formation/emploi



**Master promotion 2015  
Emploi au 1<sup>er</sup> décembre 2017**

Libellé de l'emploi	Secteur d'activité de l'employeur	Contrat	PSC	Région de l'emploi	Salaires net mensuel
<b>Arts</b>					
<b>Arts plastiques</b>					
PROFESSEUR D'ARTS APPLIQUÉS	Enseignement	EDD	Cadre/Cat A	Auvergne-Rhône-Alpes	
PROFESSEUR D'ARTS PLASTIQUES	Enseignement	EDI	Cadre/Cat A	Bourgogne-Franche-Comté	Entre 1 750 et 1 999 €
PROFESSEUR D'ARTS PLASTIQUES	Enseignement	EDI	Cadre/Cat A	Ile-de-France	2 000 € et plus
PROFESSEUR D'ARTS PLASTIQUES	Enseignement	EDI	Cadre/Cat A	Centre-Val de Loire	Entre 1 750 et 1 999 €
PROFESSEUR D'ARTS PLASTIQUES	Enseignement	EDI	Cadre/Cat A	Nouvelle-Aquitaine	2 000 € et plus
PROFESSEUR D'ARTS PLASTIQUES	Enseignement	EDI	Cadre/Cat A	Nouvelle-Aquitaine	Entre 1 750 et 1 999 €
PROFESSEUR D'ARTS PLASTIQUES	Enseignement	EDI	Cadre/Cat A	Ile-de-France	2 000 € et plus
PROFESSEUR D'ARTS PLASTIQUES	Enseignement	EDI	Cadre/Cat A	Nouvelle-Aquitaine	Entre 1 750 et 1 999 €
PROFESSEUR D'ARTS PLASTIQUES	Enseignement	EDI	Cadre/Cat A	Hauts-de-France	2 000 € et plus
PROFESSEUR D'ARTS PLASTIQUES	Enseignement	EDI	Cadre/Cat A	Hauts-de-France	Entre 1 750 et 1 999 €
PROFESSEUR D'ARTS PLASTIQUES	Enseignement	EDD	Cadre/Cat A		
<b>Musique</b>					
PROFESSEUR DE MUSIQUE	Enseignement	EDI	Cadre/Cat A	Nouvelle-Aquitaine	Entre 1 750 et 1 999 €
PROFESSEUR DE MUSIQUE	Enseignement	EDI	Cadre/Cat A	Ile-de-France	2 000 € et plus

EDI : Emploi à durée indéterminée  
EDD : Emploi à durée déterminée

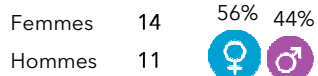
## Le devenir des diplômés de master 2 MEEF - promotion 2015 Histoire-géographie

Taux de retour : 78,1%

Diplômés : 32

Répondants : 25

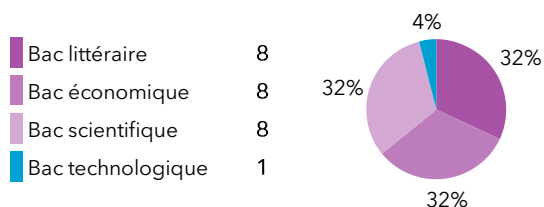
### Genre



### Age au diplôme

Moyenne = 25 ans Médiane = 25 ans  
Min = 23 ans Max = 28 ans

### Type de bac

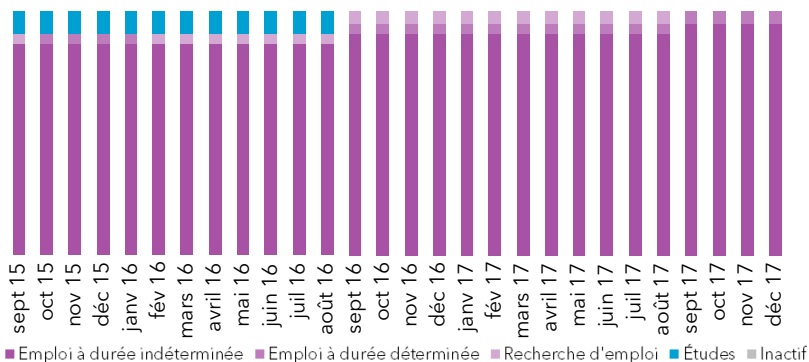


100% (25) ont candidaté à des concours de l'enseignement avant ou pendant leur M2, 28% (7) après

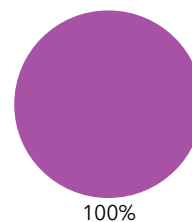
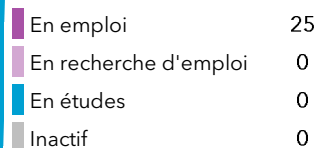
### Types de concours et réussite

	Candidats	Tx de candidature	Lauréats	Tx de réussite net
CAPES	25	100%	23	92%
Agrégation	8	32%	2	29%
CRPE	1	4%	0	
Total	25	100%	23	96%

### Parcours des diplômés



### Situation au 1er décembre 2017 des diplômés




100%

Le taux d'insertion est de 100 %

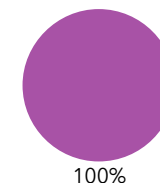
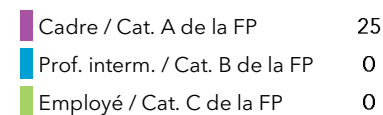
### L'emploi occupé par les diplômés au 1er décembre 2017

#### Type de contrat de travail



Le taux d'emploi à durée indéterminée est de 96 %

#### Professions et catégories socioprofessionnelles



100%

### Les principaux secteurs d'activité de l'employeur



### Les principaux domaines métiers

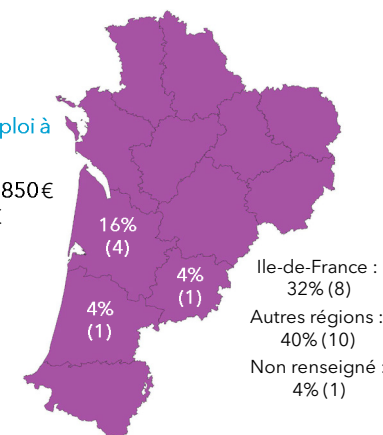


### Salaire net mensuel (pour un emploi à temps plein en France)

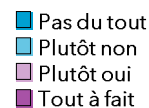
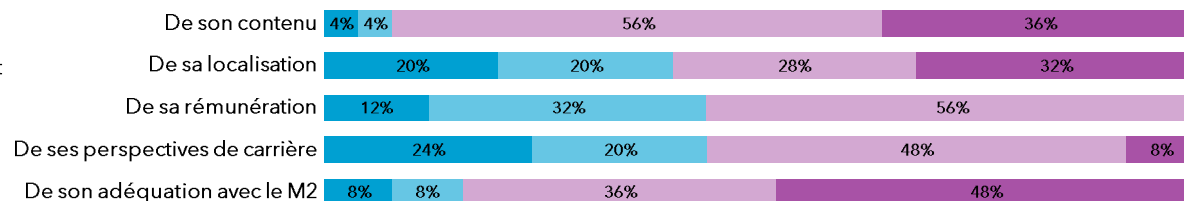
Moyenne = 1861€ Médiane = 1850€  
Min = 1200€ Max = 2200€

Répondants : 96% (24 / 25)

### Localisation de l'emploi



### Avis sur l'emploi et l'adéquation formation/emploi



**Master promotion 2015  
Emploi au 1<sup>er</sup> décembre 2017**

Libellé de l'emploi	Secteur d'activité de l'employeur	Contrat	PSC	Région de l'emploi	Salaire net mensuel
<b>Histoire-géographie</b>					
Histoire-géographie					
MAÎTRE AUXILIAIRE EN HISTOIRE-GÉOGRAPHIE	Enseignement	EDD	Cadre/Cat A	Nouvelle-Aquitaine	Moins de 1 250 €
PROFESSEUR D'HISTOIRE-GÉOGRAPHIE	Enseignement	EDI	Cadre/Cat A	Provence-Alpes-Côte d'Azur	2 000 € et plus
PROFESSEUR D'HISTOIRE-GÉOGRAPHIE	Enseignement	EDI	Cadre/Cat A	Hauts-de-France	Entre 1 750 et 1 999 €
PROFESSEUR D'HISTOIRE-GÉOGRAPHIE	Enseignement	EDI	Cadre/Cat A	Ile-de-France	Entre 1 500 et 1 749 €
PROFESSEUR D'HISTOIRE-GÉOGRAPHIE	Enseignement	EDI	Cadre/Cat A	Nouvelle-Aquitaine	2 000 € et plus
PROFESSEUR D'HISTOIRE-GÉOGRAPHIE	Enseignement	EDI	Cadre/Cat A	Hauts-de-France	Entre 1 750 et 1 999 €
PROFESSEUR D'HISTOIRE-GÉOGRAPHIE	Enseignement	EDI	Cadre/Cat A	Hauts-de-France	2 000 € et plus
PROFESSEUR D'HISTOIRE-GÉOGRAPHIE	Enseignement	EDI	Cadre/Cat A	Ile-de-France	Entre 1 750 et 1 999 €
PROFESSEUR D'HISTOIRE-GÉOGRAPHIE	Enseignement	EDI	Cadre/Cat A	Hauts-de-France	2 000 € et plus
PROFESSEUR D'HISTOIRE-GÉOGRAPHIE	Enseignement	EDI	Cadre/Cat A	Ile-de-France	Entre 1 750 et 1 999 €
PROFESSEUR D'HISTOIRE-GÉOGRAPHIE	Enseignement	EDI	Cadre/Cat A	NR	
PROFESSEUR D'HISTOIRE-GÉOGRAPHIE	Enseignement	EDI	Cadre/Cat A	Occitanie	Entre 1 750 et 1 999 €
PROFESSEUR D'HISTOIRE-GÉOGRAPHIE	Enseignement	EDI	Cadre/Cat A	Nouvelle-Aquitaine	2 000 € et plus
PROFESSEUR D'HISTOIRE-GÉOGRAPHIE	Enseignement	EDI	Cadre/Cat A	Nouvelle-Aquitaine	Entre 1 750 et 1 999 €
PROFESSEUR D'HISTOIRE-GÉOGRAPHIE	Enseignement	EDI	Cadre/Cat A	Ile-de-France	2 000 € et plus
PROFESSEUR D'HISTOIRE-GÉOGRAPHIE	Enseignement	EDI	Cadre/Cat A	Ile-de-France	Entre 1 750 et 1 999 €
PROFESSEUR D'HISTOIRE-GÉOGRAPHIE	Enseignement	EDI	Cadre/Cat A	Bretagne	Entre 1 750 et 1 999 €
PROFESSEUR D'HISTOIRE-GÉOGRAPHIE	Enseignement	EDI	Cadre/Cat A	Nouvelle-Aquitaine	Entre 1 750 et 1 999 €
PROFESSEUR D'HISTOIRE-GÉOGRAPHIE	Enseignement	EDI	Cadre/Cat A	Hauts-de-France	Entre 1 500 et 1 749 €
PROFESSEUR D'HISTOIRE-GÉOGRAPHIE	Enseignement	EDI	Cadre/Cat A	Ile-de-France	Entre 1 750 et 1 999 €
PROFESSEUR D'HISTOIRE-GÉOGRAPHIE	Enseignement	EDI	Cadre/Cat A	Hauts-de-France	Entre 1 750 et 1 999 €
PROFESSEUR D'HISTOIRE-GÉOGRAPHIE	Enseignement	EDI	Cadre/Cat A	Occitanie	Entre 1 500 et 1 749 €
PROFESSEUR D'HISTOIRE-GÉOGRAPHIE	Enseignement	EDI	Cadre/Cat A	Ile-de-France	2 000 € et plus
PROFESSEUR D'HISTOIRE-GÉOGRAPHIE	Enseignement	EDI	Cadre/Cat A	Nouvelle-Aquitaine	Entre 1 750 et 1 999 €
PROFESSEUR D'HISTOIRE-GÉOGRAPHIE	Enseignement	EDI	Cadre/Cat A	Ile-de-France	2 000 € et plus

EDI : Emploi à durée indéterminée  
EDD : Emploi à durée déterminée

## Le devenir des diplômés de master 2 MEEF - promotion 2015

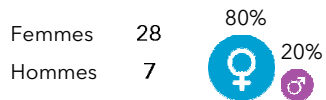
Langues : allemand, anglais, espagnol, italien

Taux de retour : 77,8%

Diplômés : 45

Répondants : 35

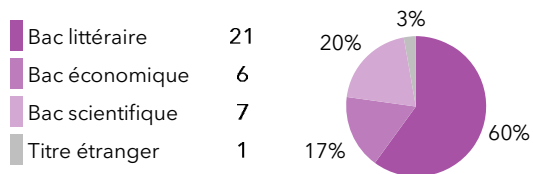
### Genre



### Age au diplôme

Moyenne = 26 ans Médiane = 26 ans  
Min = 23 ans Max = 30 ans

### Type de bac

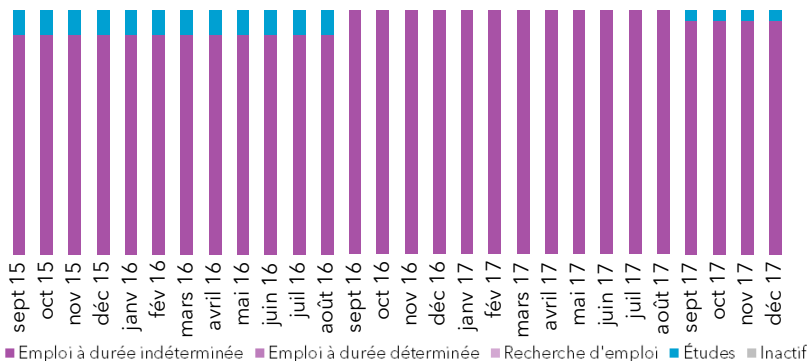


100% (35) ont candidaté à des concours de l'enseignement avant ou pendant leur M2, 14% (5) après

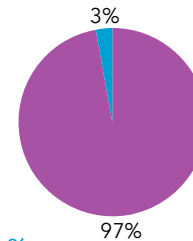
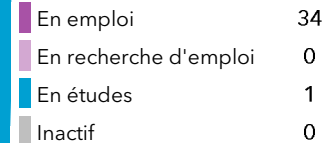
### Types de concours et réussite

	Candidats	Tx de candidature	Lauréats	Tx de réussite net
CAPES	35	100%	35	100%
Agrégation	15	43%	9	60%
CRPE	0			
Total	35	100%	35	100%

### Parcours des diplômés




### Situation au 1er décembre 2017 des diplômés



Le taux d'insertion est de 100 %

### L'emploi occupé par les diplômés au 1er décembre 2017



Le taux d'emploi à durée indéterminée est de 100 %

### Les principaux secteurs d'activité de l'employeur



### Les principaux domaines métiers



### Salaire net mensuel (pour un emploi à temps plein en France)

Moyenne = 2111€ Médiane = 2100€  
Min = 1700€ Max = 3000€

Répondants : 90% (27 / 30)

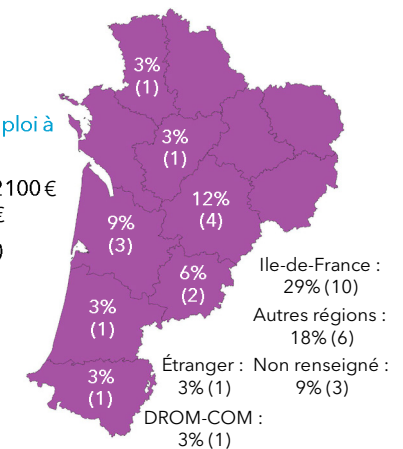
### Formations suivies

Doctorat 1

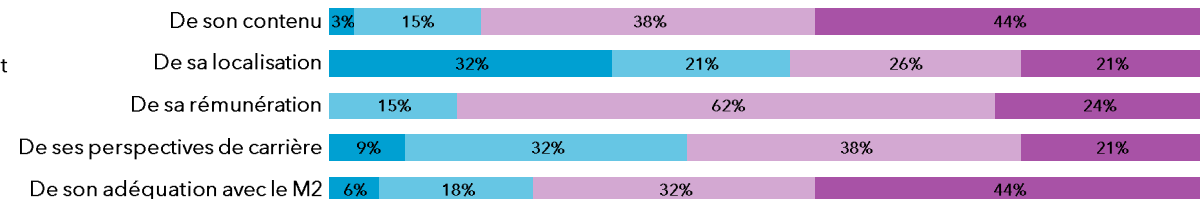
### Professions et catégories socioprofessionnelles



### Localisation de l'emploi



### Avis sur l'emploi et l'adéquation formation/emploi



**Master promotion 2015  
Emploi au 1<sup>er</sup> décembre 2017**

EDI : Emploi à durée indéterminée  
EDD : Emploi à durée déterminée

Libellé de l'emploi	Secteur d'activité de l'employeur	Contrat	PSC	Région de l'emploi	Salaires net mensuel
<b>Langues</b>					
<b>Allemand, Anglais, Espagnol, Italien</b>					
MFL TEACHER	Enseignement	EDI	Cadre/Cat A	Étranger	
PROFESSEUR D'ALLEMAND	Enseignement	EDI	Cadre/Cat A	Nouvelle-Aquitaine	2 000 € et plus
PROFESSEUR D'ANGLAIS	Enseignement	EDI	Cadre/Cat A	Nouvelle-Aquitaine	2 000 € et plus
PROFESSEUR D'ANGLAIS	Enseignement	EDI	Cadre/Cat A	Ile-de-France	2 000 € et plus
PROFESSEUR D'ANGLAIS	Enseignement	EDI	Cadre/Cat A	Nouvelle-Aquitaine	2 000 € et plus
PROFESSEUR D'ANGLAIS	Enseignement	EDI	Cadre/Cat A	Nouvelle-Aquitaine	Entre 1 750 et 1 999 €
PROFESSEUR D'ANGLAIS	Enseignement	EDI	Cadre/Cat A	Ile-de-France	2 000 € et plus
PROFESSEUR D'ANGLAIS	Enseignement	EDI	Cadre/Cat A	Hauts-de-France	2 000 € et plus
PROFESSEUR D'ANGLAIS	Enseignement	EDI	Cadre/Cat A	NR	
PROFESSEUR D'ANGLAIS	Enseignement	EDI	Cadre/Cat A	Nouvelle-Aquitaine	2 000 € et plus
PROFESSEUR D'ANGLAIS	Enseignement	EDI	Cadre/Cat A	Occitanie	Entre 1 500 et 1 749 €
PROFESSEUR D'ANGLAIS	Enseignement	EDI	Cadre/Cat A	Occitanie	Entre 1 750 et 1 999 €
PROFESSEUR D'ANGLAIS	Enseignement	EDI	Cadre/Cat A	NR	2 000 € et plus
PROFESSEUR D'ANGLAIS	Enseignement	EDI	Cadre/Cat A	Ile-de-France	Entre 1 750 et 1 999 €
PROFESSEUR D'ANGLAIS	Enseignement	EDI	Cadre/Cat A	Nouvelle-Aquitaine	2 000 € et plus
PROFESSEUR D'ANGLAIS	Enseignement	EDI	Cadre/Cat A	Nouvelle-Aquitaine	2 000 € et plus
PROFESSEUR D'ESPAGNOL	Enseignement	EDI	Cadre/Cat A	Ile-de-France	2 000 € et plus
PROFESSEUR D'ESPAGNOL	Enseignement	EDI	Cadre/Cat A	Ile-de-France	2 000 € et plus
PROFESSEUR D'ESPAGNOL	Enseignement	EDI	Cadre/Cat A	Ile-de-France	2 000 € et plus
PROFESSEUR D'ESPAGNOL	Enseignement	EDI	Cadre/Cat A	Nouvelle-Aquitaine	Entre 1 750 et 1 999 €
PROFESSEUR D'ESPAGNOL	Enseignement	EDI	Cadre/Cat A	DROM-COM	2 000 € et plus
PROFESSEUR D'ESPAGNOL	Enseignement	EDI	Cadre/Cat A	Normandie	
PROFESSEUR D'ESPAGNOL	Enseignement	EDI	Cadre/Cat A	Nouvelle-Aquitaine	
PROFESSEUR D'ESPAGNOL	Enseignement	EDI	Cadre/Cat A	Hauts-de-France	
PROFESSEUR D'ESPAGNOL	Enseignement	EDI	Cadre/Cat A	Ile-de-France	
PROFESSEUR D'ESPAGNOL	Enseignement	EDI	Cadre/Cat A	Ile-de-France	2 000 € et plus
PROFESSEUR D'ESPAGNOL	Enseignement	EDI	Cadre/Cat A	NR	2 000 € et plus
PROFESSEUR D'ESPAGNOL	Enseignement	EDI	Cadre/Cat A	Provence-Alpes-Côte d'Azur	2 000 € et plus
PROFESSEUR D'ESPAGNOL	Enseignement	EDI	Cadre/Cat A	Nouvelle-Aquitaine	2 000 € et plus
PROFESSEUR D'ESPAGNOL	Enseignement	EDI	Cadre/Cat A	Ile-de-France	2 000 € et plus
PROFESSEUR D'ESPAGNOL	Enseignement	EDI	Cadre/Cat A	Ile-de-France	Entre 1 750 et 1 999 €
PROFESSEUR D'ESPAGNOL	Enseignement	EDI	Cadre/Cat A	Nouvelle-Aquitaine	
PROFESSEUR D'ITALIEN	Enseignement	EDI	Cadre/Cat A	Nouvelle-Aquitaine	Entre 1 500 et 1 749 €
PROFESSEUR D'OCCITAN	Enseignement	EDI	Cadre/Cat A	Nouvelle-Aquitaine	2 000 € et plus

## Le devenir des diplômés de master 2 MEEF - promotion 2015

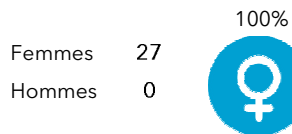
### Lettres

Taux de retour : 81,8%

Diplômés : 33

Répondants : 27


#### Genre



#### Age au diplôme

Moyenne = 25 ans Médiane = 24 ans  
Min = 23 ans Max = 29 ans

#### Type de bac

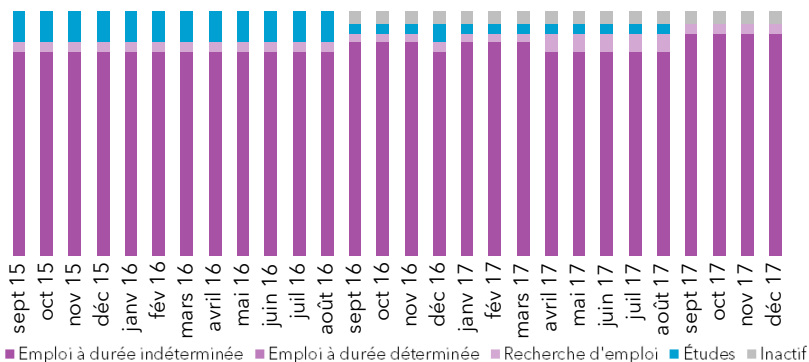


100% (27) ont candidaté à des concours de l'enseignement avant ou pendant leur M2, 11% (3) après

#### Types de concours et réussite

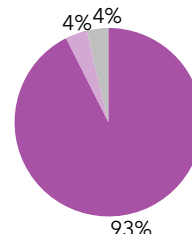
	Candidats	Tx de candidature	Lauréats	Tx de réussite net
CAPES	27	100%	26	96%
Agrégation	4	15%	3	75%
CRPE	0			
Total	27	100%	26	96%

#### Parcours des diplômés



#### Situation au 1er décembre 2017 des diplômés

En emploi	25
En recherche d'emploi	1
En études	0
Inactif	1



Le taux d'insertion est de 96 %

#### L'emploi occupé par les diplômés au 1er décembre 2017

##### Type de contrat de travail

CDI	0	0%
Prof. libérale, indépendant	0	0%
Fonctionnaire	25	100%
Emploi à durée déterminée	0	0%

Le taux d'emploi à durée indéterminée est de 100 %

##### Professions et catégories socioprofessionnelles

Cadre / Cat. A de la FP	25
Prof. interm. / Cat. B de la FP	0
Employé / Cat. C de la FP	0

#### Les principaux secteurs d'activité de l'employeur

Enseignement	25	100%
--------------	----	------

#### Les principaux domaines métiers

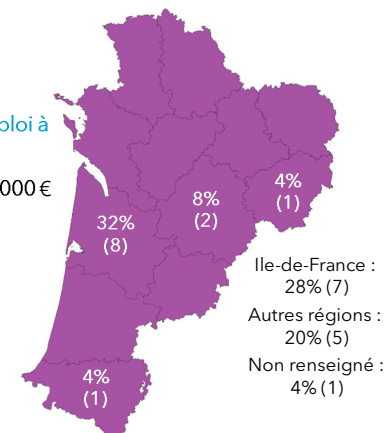
Enseignement	25	100%
--------------	----	------

#### Salaire net mensuel (pour un emploi à temps plein en France)

Moyenne = 2015€ Médiane = 2000€  
Min = 1703€ Max = 2500€

Répondants : 64% (16 / 25)

#### Localisation de l'emploi



#### Avis sur l'emploi et l'adéquation formation/emploi

De son contenu	12%	28%	60%	
De sa localisation	24%	16%	12%	48%
De sa rémunération	24%	56%	20%	
De ses perspectives de carrière	4%	32%	48%	16%
De son adéquation avec le M2	8%	20%	40%	32%

**Master promotion 2015  
Emploi au 1<sup>er</sup> décembre 2017**

Libellé de l'emploi	Secteur d'activité de l'employeur	Contrat	PSC	Région de l'emploi	Salaire net mensuel
<b>Lettres</b>					
Lettres					
PROFESSEUR DE FRANÇAIS	Enseignement	EDI	Cadre/Cat A	Nouvelle-Aquitaine	
PROFESSEUR DE FRANÇAIS	Enseignement	EDI	Cadre/Cat A	Ile-de-France	Entre 1 750 et 1 999 €
PROFESSEUR DE FRANÇAIS	Enseignement	EDI	Cadre/Cat A	Ile-de-France	
PROFESSEUR DE FRANÇAIS	Enseignement	EDI	Cadre/Cat A	Nouvelle-Aquitaine	
PROFESSEUR DE LETTRES	Enseignement	EDI	Cadre/Cat A	Ile-de-France	Entre 1 750 et 1 999 €
PROFESSEUR DE LETTRES	Enseignement	EDI	Cadre/Cat A	Nouvelle-Aquitaine	Entre 1 750 et 1 999 €
PROFESSEUR DE LETTRES	Enseignement	EDI	Cadre/Cat A	Ile-de-France	2 000 € et plus
PROFESSEUR DE LETTRES	Enseignement	EDI	Cadre/Cat A	Ile-de-France	
PROFESSEUR DE LETTRES	Enseignement	EDI	Cadre/Cat A	Nouvelle-Aquitaine	2 000 € et plus
PROFESSEUR DE LETTRES	Enseignement	EDI	Cadre/Cat A	Nouvelle-Aquitaine	
PROFESSEUR DE LETTRES	Enseignement	EDI	Cadre/Cat A	Bourgogne-Franche-Comté	
PROFESSEUR DE LETTRES	Enseignement	EDI	Cadre/Cat A	Bourgogne-Franche-Comté	2 000 € et plus
PROFESSEUR DE LETTRES	Enseignement	EDI	Cadre/Cat A	Ile-de-France	2 000 € et plus
PROFESSEUR DE LETTRES	Enseignement	EDI	Cadre/Cat A	Nouvelle-Aquitaine	
PROFESSEUR DE LETTRES	Enseignement	EDI	Cadre/Cat A	Nouvelle-Aquitaine	2 000 € et plus
PROFESSEUR DE LETTRES	Enseignement	EDI	Cadre/Cat A	Nouvelle-Aquitaine	2 000 € et plus
PROFESSEUR DE LETTRES	Enseignement	EDI	Cadre/Cat A	Nouvelle-Aquitaine	2 000 € et plus
PROFESSEUR DE LETTRES CLASSIQUES	Enseignement	EDI	Cadre/Cat A	Nouvelle-Aquitaine	Entre 1 750 et 1 999 €
PROFESSEUR DE LETTRES CLASSIQUES	Enseignement	EDI	Cadre/Cat A	Grand Est	2 000 € et plus
PROFESSEUR DE LETTRES CLASSIQUES	Enseignement	EDI	Cadre/Cat A	Nouvelle-Aquitaine	Entre 1 750 et 1 999 €
PROFESSEUR DE LETTRES MODERNES	Enseignement	EDI	Cadre/Cat A	NR	
PROFESSEUR DE LETTRES MODERNES	Enseignement	EDI	Cadre/Cat A	Ile-de-France	2 000 € et plus
PROFESSEUR DE LETTRES MODERNES	Enseignement	EDI	Cadre/Cat A	Centre-Val de Loire	Entre 1 500 et 1 749 €
PROFESSEUR DE LETTRES MODERNES	Enseignement	EDI	Cadre/Cat A	Normandie	
PROFESSEUR DE LETTRES MODERNES	Enseignement	EDI	Cadre/Cat A	Nouvelle-Aquitaine	Entre 1 750 et 1 999 €

EDI : Emploi à durée indéterminée  
EDD : Emploi à durée déterminée




## Le devenir des diplômés de master 2 MEEF - promotion 2015 Philosophie

Taux de retour : 100%

Diplômés : 2

Répondants : 2

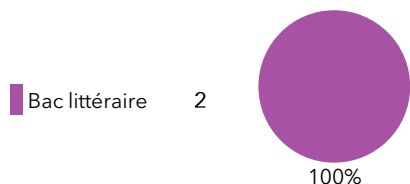
Genre



Age au diplôme

Moyenne = 26 ans Médiane = 26 ans  
Min = 25 ans Max = 27 ans

Type de bac

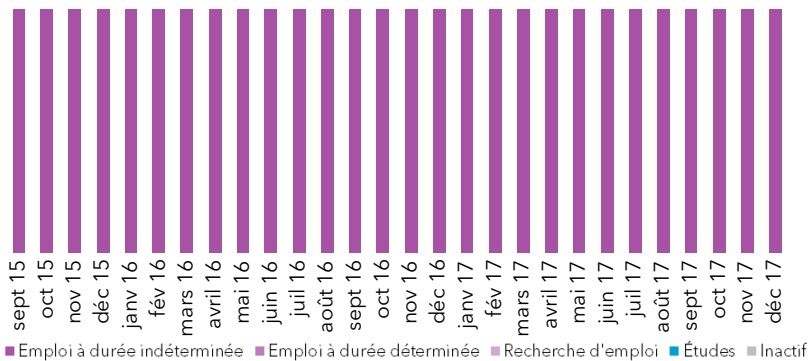


100% (2) ont candidaté à des concours de l'enseignement avant ou pendant leur M2, 50% (1) après

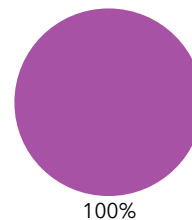
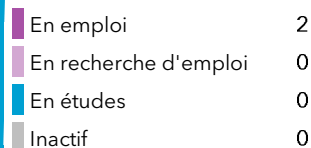
Types de concours et réussite

	Candidats	Tx de candidature	Lauréats	Tx de réussite net
CAPES	2	100%	1	50%
Agrégation	2	100%	1	50%
CRPE	1	50%	0	0%
Total	2	100%	2	100%

Parcours des diplômés



Situation au 1er décembre 2017 des diplômés



Le taux d'insertion est de 100 %

# Les effectifs de diplômés en emploi sont insuffisants pour décrire les emplois occupés



# Les diplômés issus de la formation continue ou adultes en reprise d'études

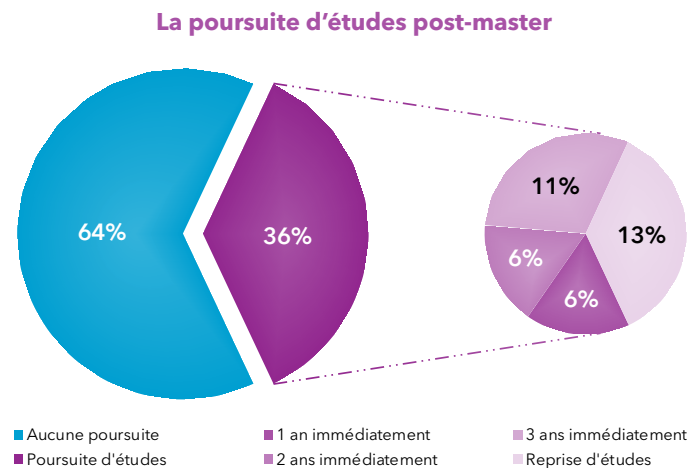
**130** diplômés de la promotion 2015 ont été enquêtés, **100** d'entre eux ont répondu, soit un taux de retour de **76,9 %**.

# LE PARCOURS DES DIPLÔMÉS

Nous nous intéressons dans cette partie à la poursuite d'études post-master ainsi qu'aux concours passés par les diplômés, avant et après l'obtention de leur master, avant de retracer, mois par mois, la situation des diplômés entre septembre 2015 et décembre 2017.

## ► La poursuite d'études

Au cours des 30 mois suivant l'obtention de leur master, **36 %** des diplômés ont poursuivi des études : 6 % ont poursuivi pendant 1 an, 6 % pendant 2 ans, 11 % pendant 3 ans et 13 % ont repris des études après 1 ou 2 ans d'arrêt.

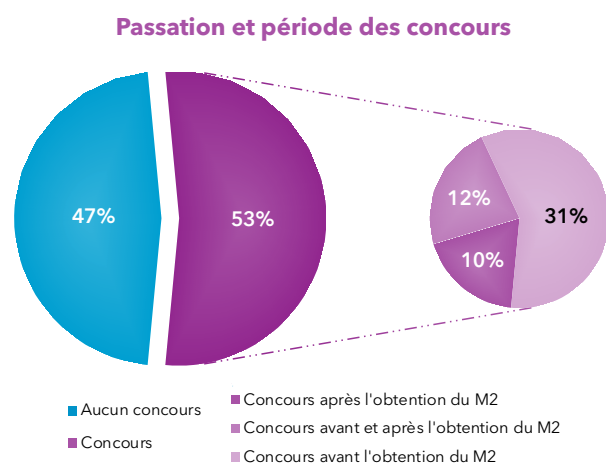


Source : Enquête Master 2 promotion 2015

Dans l'ensemble, **48 %** des diplômés qui poursuivent leurs études immédiatement après l'obtention de leur diplôme ont préparé un doctorat. 27 % ont intégré une formation préparant au concours (préparation à l'agrégation ou au CAPES). Les autres ont réalisé un autre type de formation (autre master, Licence, DU et autres formations professionnelles).

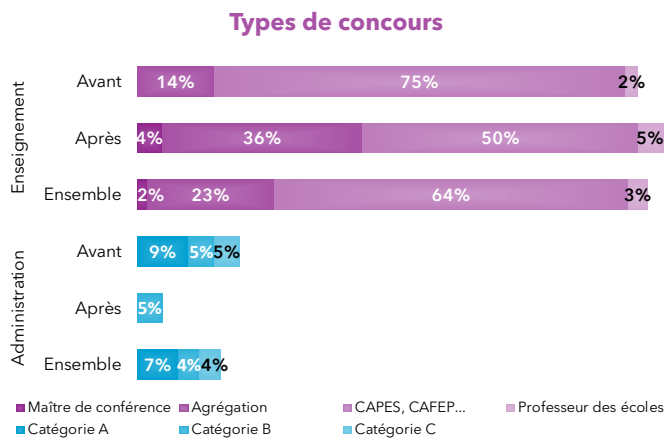
## ► Les concours

Dans l'ensemble, **53 %** des diplômés ont candidaté à au moins un concours de la fonction publique : 31 % uniquement avant l'obtention de leur master, 10 % uniquement après et 12 % à la fois avant et après.



Source : Enquête Master 2 promotion 2015

# LE PARCOURS DES DIPLÔMÉS



Source : Enquête Master 2 promotion 2015

Parmi les diplômés qui ont candidaté avant l'obtention de leur master, 91 % (soit 39 % de l'ensemble des diplômés) ont passé au moins un concours de l'enseignement et 19 % (soit 8 % de l'ensemble) un concours administratif. 9 % (soit 4 % de l'ensemble) ont candidaté aux deux types de concours.

Parmi ceux qui ont candidaté après l'obtention de leur master, 95 % (soit 21 % de l'ensemble) ont passé au moins un concours de l'enseignement et 5 % (1 % de l'ensemble) un concours administratif.

Au final, lorsqu'ils ont candidaté, **92 %** (soit 49 % de l'ensemble) ont passé au moins un concours de l'enseignement et **15 %** (soit 8 % de l'ensemble) un concours administratif. 8 % (soit 4 % de l'ensemble) ont candidaté aux deux types de concours.

La réussite la plus importante concerne les concours de l'enseignement. En effet, en dehors des attentes de résultats au moment de l'enquête, **89 %** des candidats sont lauréats.

Au final, **85 %** des diplômés qui ont passé un concours ont connu le succès. Le taux de réussite est de 81 % pour les concours passés avant ou pendant le master 2 et de 38 % pour les concours post-master 2.

Sur l'ensemble des diplômés de master 2, candidats ou non-candidats, **40 %** des diplômés sont lauréats d'un concours.

## Résultats aux concours

	Avant et pendant M2		Après M2				Ensemble
	Réussi	Non réussi	Réussi	Non réussi	En cours	Taux de réussite net	Taux de réussite net
<b>Enseignement</b>	87 %	13 %	24 %	38 %	38 %	38 %	89 %
<b>Administration</b>	37 %	63 %	0 %	0 %	100 %	0 %	43 %
<b>Ensemble</b>	81 %	19 %	23 %	36 %	41 %	38 %	85 %

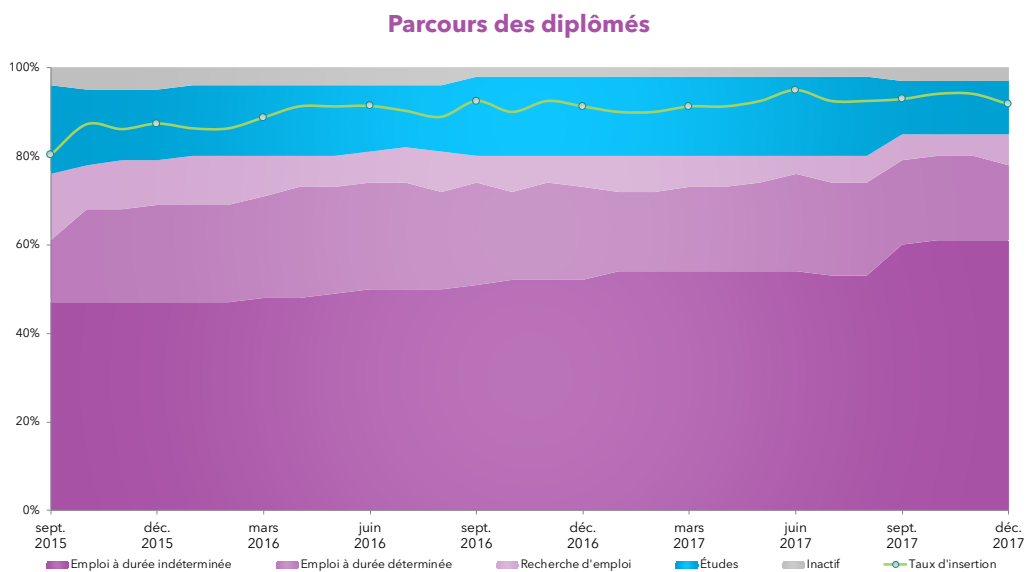
Source : Enquête master 2 promotion 2015

# LE PARCOURS DES DIPLÔMÉS

## Le parcours depuis l'obtention du diplôme

Le graphique ci-dessous permet de connaître, mois par mois, la situation des diplômés entre septembre 2015 et le 1<sup>er</sup> décembre 2017.

Du fait du profil particulier de ce public, la part des diplômés en emploi est importante dès l'obtention du master. En effet, **69 %** des diplômés sont en emploi, 10 % sont en recherche d'emploi, soit un taux d'insertion de **87 %**. Les 30 mois sont marqués par une relative stabilité de ces indicateurs.



Source : Enquête Master 2 promotion 2015

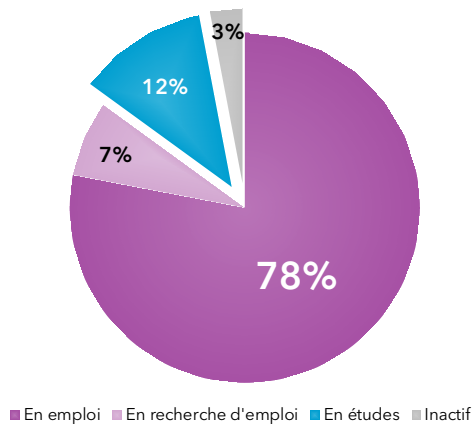
**A l'issue du master :**

- 36 % ont poursuivi ou repris leurs études
- 53 % ont passé au moins un concours pour un taux de réussite net de 85 %

# L'INSERTION DES DIPLÔMÉS

## ► La situation des diplômés au 1<sup>er</sup> décembre 2015

Situation au 1<sup>er</sup> décembre 2015



Au 1<sup>er</sup> décembre 2017, soit 30 mois après l'obtention de leur Master 2, **78 %** des diplômés sont en emploi, **7 %** sont en recherche d'emploi, **12 %** poursuivent ou ont repris des études et **3 %** sont inactifs.

Calculé sur l'effectif des étudiants en emploi ou en recherche d'emploi, le taux d'insertion s'établit à **92 %**.

Source : Enquête Master 2 promotion 2015

## ► Les caractéristiques de l'emploi occupé

### Employeur et secteur d'activité

Toutes formations confondues, **72 %** des diplômés exercent leurs fonctions dans le secteur public.

Les trois principaux secteurs d'activité de l'employeur sont l'enseignement (**62 %**), la santé humaine et l'action sociale (8 %) et l'administration publique (8 %).

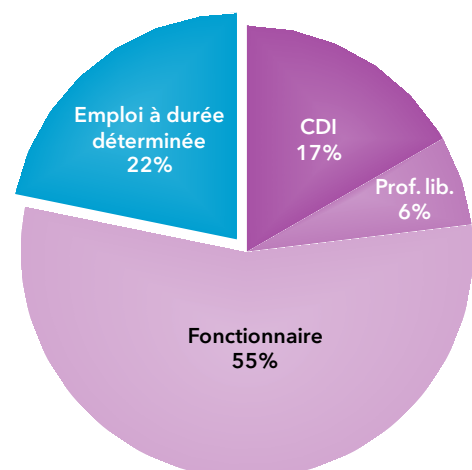
### Nature du contrat de travail et quotité travaillée

Dans l'ensemble, **78 %** des diplômés occupent un emploi à durée indéterminée : 17 % en CDI, 6 % en tant que profession libérale et 55 % en tant que fonctionnaire.

22 % sont en emploi à durée déterminée, en CDD, emplois aidés ou volontariat international.

**81 %** des diplômés exercent leurs fonctions à plein temps. Lorsqu'ils sont à temps partiel, leur quotité de travail est moyenne de 53 % (médiane = 50 %).

Nature du contrat de travail

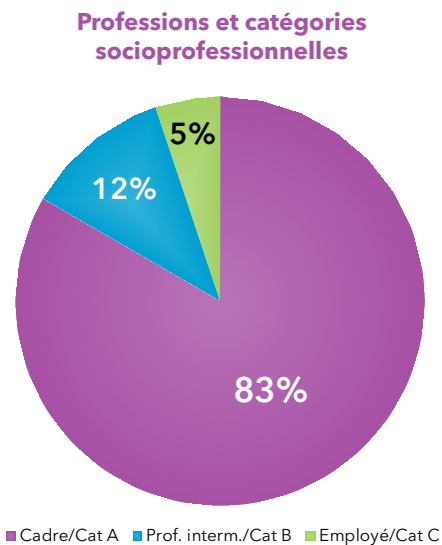


Source : Enquête Master 2 promotion 2015

# L'INSERTION DES DIPLÔMÉS

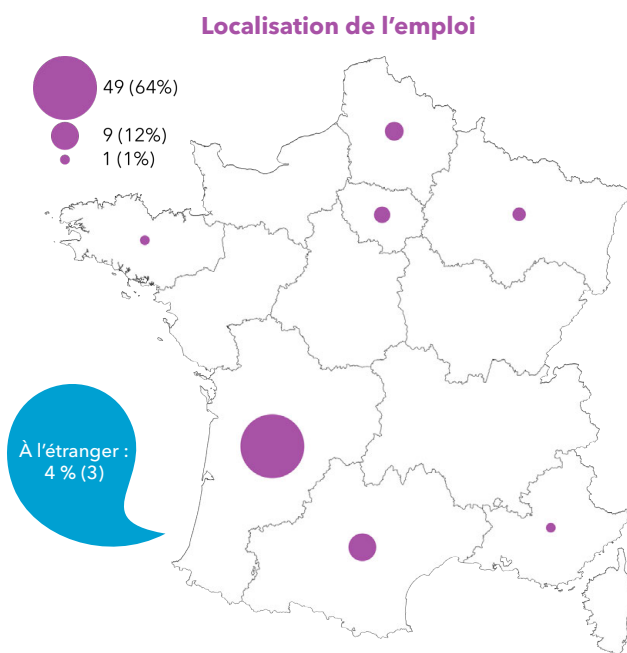
## Professions et catégories socioprofessionnelles

Lorsqu'ils sont en emploi, **83 %** des diplômés de master 2 sont cadres ou personnels de catégorie A de la Fonction Publique. **12 %** exercent une profession intermédiaire, **5 %** sont employés, ouvriers.



Source : Enquête Master 2 promotion 2015

## Localisation de l'emploi



Source : Enquête Master 2 promotion 2015

Dans l'ensemble, **96 %** des diplômés exercent leur emploi en France. Le taux de rétention régionale<sup>4</sup> est de **64 %**. 4 % travaillent en région parisienne, les autres se répartissant sur l'ensemble du territoire métropolitain.

**4 %** travaillent à l'étranger.

<sup>4</sup>Part des diplômés en emploi en Nouvelle-Aquitaine sur l'ensemble des diplômés en emploi



# L'INSERTION DES DIPLÔMÉS

## Rémunération nette mensuelle (pour un emploi à temps plein en France)

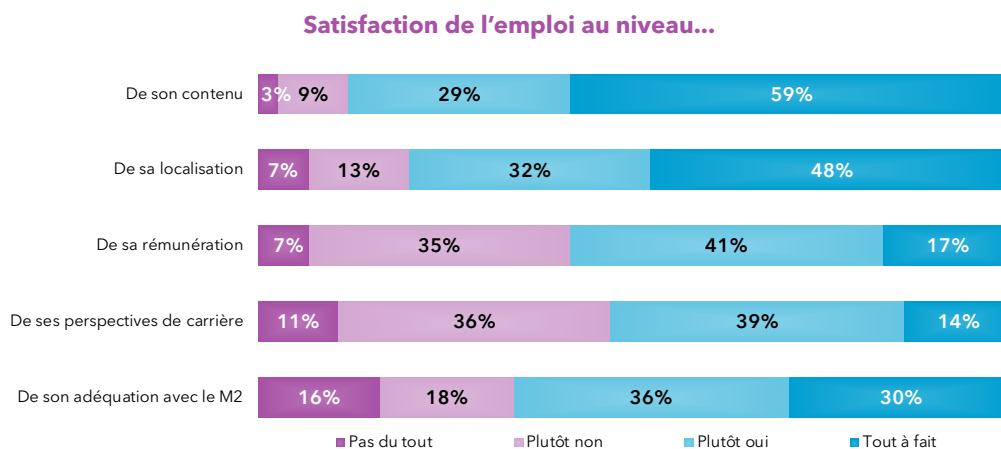
Dans l'ensemble, 88 % des diplômés en emploi à temps plein en France ont renseigné leur salaire net mensuel (hors prime).

Pour un emploi en France à temps plein, le salaire net moyen mensuel s'établit à **2 045 €** et le salaire net médian mensuel à 1 975 €. Les salaires s'échelonnent entre 1 200 € et 4 000 €. 18 % perçoivent moins de 1 500 € net par mois, 43 % 2 000 € et plus.

## Satisfaction de l'emploi

Les diplômés sont globalement satisfaits du contenu de leur emploi (**88 %**) et de sa localisation (80 %). À l'inverse, leurs perspectives de carrière et leur niveau de rémunération suscitent davantage d'insatisfaction : respectivement 47 % et 41 % se déclarent plutôt pas, voire pas du tout satisfaits.

Concernant l'adéquation entre la formation et l'emploi occupé, **66 %** déclarent être satisfaits, voire très satisfaits. Cette satisfaction est pondérée par l'importance du master dans l'obtention de leur emploi. En effet, pour **70 %** des diplômés, le master a joué un rôle non négligeable ou décisif pour obtenir leur emploi.



Source : Enquête Master 2 promotion 2015

## Quelques témoignages

Voici quelques témoignages relatifs à la formation, laissés par les diplômés dans le cadre de l'enquête : « Le contenu du master et l'enseignement y est très bon » - Master Langues, littératures et civilisations étrangères et régionales ; « La formation nous a apporté une ouverture sur l'actualité et la réalité institutionnelle, ce qui n'a pas été le cas pour la formation d'ingénieur » - Master Gestion des territoires et développement local.

# FICHES RÉSUMÉES ET RÉPERTOIRES D'EMPLOIS

Rappelons que l'on s'intéresse toujours dans cette partie aux diplômés d'un master issus de formation continue.

Ensemble des diplômés d'un master issus de formation continue	115
Ensemble des diplômés d'un master Arts, Lettres et Langues	117
Ensemble des diplômés d'un master Sciences Humaines et Sociales	119
Ensemble des diplômés d'un master MEEF	121

# Le devenir des diplômés de master 2 - promotion 2015

## Ensemble des diplômés issus de formation continue ou adultes en reprise d'études

Taux de retour : 76,9%

Diplômés : 130

Répondants : 100

### Genre

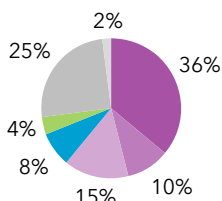
Femmes 63 63%  
Hommes 37 37%

### Age au diplôme

Moyenne = 40 ans Médiane = 37 ans  
Min = 25 ans Max = 74 ans

### Type de bac

Bac littéraire 36  
Bac économique 10  
Bac scientifique 15  
Bac technologique 8  
Bac professionnel 4  
Titre étranger 25  
Autre équivalence 2



22% (22) ont candidaté à des concours après le M2

	Candidats	Tx de candidature	Lauréats	Tx de réussite net
Enseignement	21	21%	5	38%
Administration	1	1%	0	
Total	22	22%	5	38%

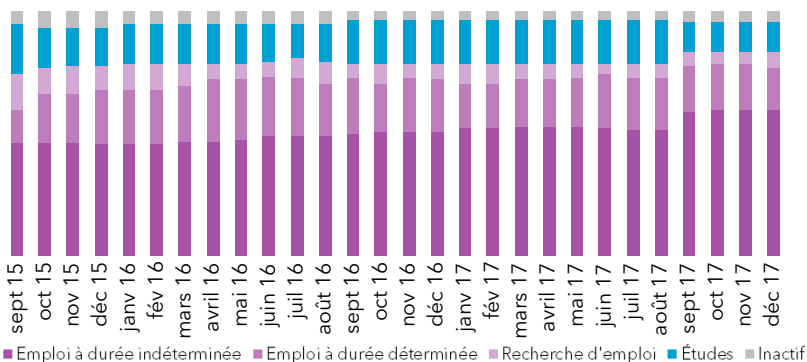
36% (36) ont poursuivi des études

### Durée de la poursuite d'études

### Type de poursuite immédiate

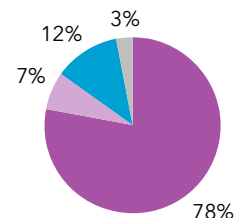
1 an immédiatement	6	6%	Doctorat	11
2 ans immédiatement	6	6%	Master MEEF	1
3 ans immédiatement	11	11%	Autre Master 2	1
Reprise d'études	13	13%	Préparation au concours	6
			Autre	4

### Parcours des diplômés



### Situation au 1er décembre 2017 des diplômés

En emploi 78  
En recherche d'emploi 7  
En études 12  
Inactif 3



Le taux d'insertion est de 92 %

### L'emploi occupé par les diplômés au 1er décembre 2017

#### Type de contrat de travail

CDI 13 17%  
Prof. libérale, indépendant 5 6%  
Fonctionnaire 43 55%  
Emploi à durée déterminée 17 22%

#### Professions et catégories socioprofessionnelles

Cadre / Cat. A de la FP 65 83%  
Prof. interm. / Cat. B de la FP 9 12%  
Employé / Cat. C de la FP 4 5%

Le taux d'emploi à durée indéterminée est de 78 %

### Les principaux secteurs d'activité de l'employeur

Enseignement 48 62%  
Santé humaine et action sociale 6 8%  
Administration publique 6 8%

### Salaire net mensuel (pour un emploi à temps plein en France)

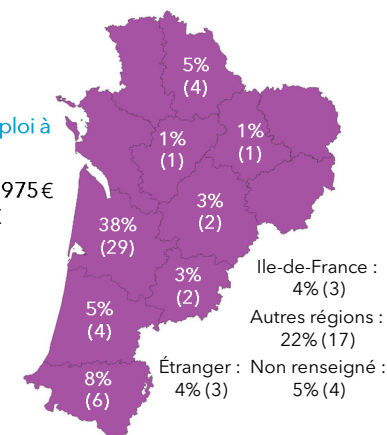
Moyenne = 2044€ Médiane = 1975€  
Min = 1200€ Max = 4000€

Répondants : 88 % (50 / 57)

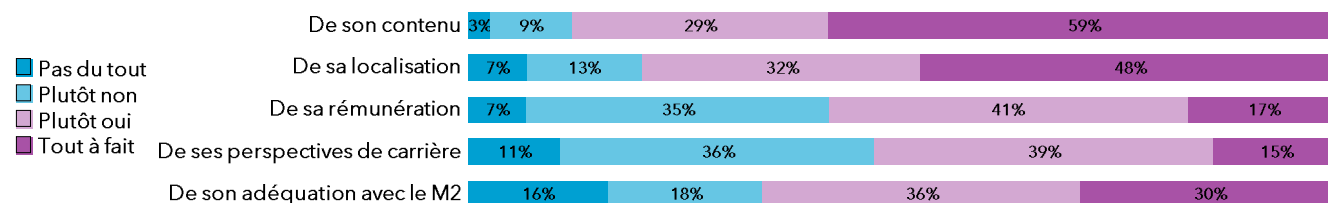
### Les principaux domaines métiers

Enseignement 50 64%  
Arts/culture 6 8%  
Santé/social/humanitaire/service à la personne 4 5%

### Localisation de l'emploi



### Avis sur l'emploi et l'adéquation formation/emploi





# Le devenir des diplômés de master 2 - promotion 2015

## Ensemble des diplômés d'Arts, lettres, langues issus de formation continue ou adultes en reprise d'études

Taux de retour : 75,6%

Diplômés : 41

Répondants : 31

### Genre

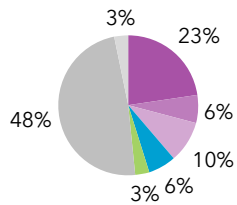
Femmes 23 74%  
Hommes 8 26%

### Age au diplôme

Moyenne = 40 ans Médiane = 37 ans  
Min = 30 ans Max = 74 ans

### Type de bac

- Bac littéraire 7
- Bac économique 2
- Bac scientifique 3
- Bac technologique 2
- Bac professionnel 1
- Titre étranger 15
- Autre équivalence 1



26% (8) ont candidaté à des concours après le M2

	Candidats	Tx de candidature	Lauréats	Tx de réussite net
Enseignement	8	26%	4	57%
Administration	0			
Total	8	26%	4	57%

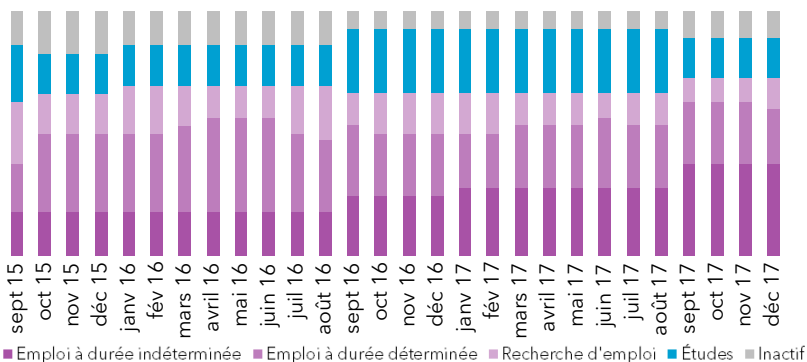
45% (14) ont poursuivi des études

### Durée de la poursuite d'études

### Type de poursuite immédiate

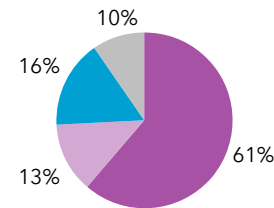
1 an immédiatement	1	3%	Doctorat	4
2 ans immédiatement	4	13%	Master MEEF	1
3 ans immédiatement	4	13%	Préparation au concours	3
Reprise d'études	5	16%	Autre	1

### Parcours des diplômés



### Situation au 1er décembre 2017 des diplômés

- En emploi 19
- En recherche d'emploi 4
- En études 5
- Inactif 3



### Formations suivies

- Doctorat 3
- Préparation au concours 1
- Autre 1

Le taux d'insertion est de 83 %

### L'emploi occupé par les diplômés au 1er décembre 2017

#### Type de contrat de travail

- CDI 2 11%
- Prof. libérale, indépendant 3 16%
- Fonctionnaire 7 37%
- Emploi à durée déterminée 7 37%

#### Professions et catégories socioprofessionnelles

- Cadre / Cat. A de la FP 16 84%
- Prof. interm. / Cat. B de la FP 3 16%
- Employé / Cat. C de la FP 0

Le taux d'emploi à durée indéterminée est de 63 %

### Les principaux secteurs d'activité de l'employeur

- Enseignement 13 68%
- Arts, spectacles et activités récréatives 2 11%
- Activités spécialisées 1 5%

### Salaire net mensuel (pour un emploi à temps plein en France)

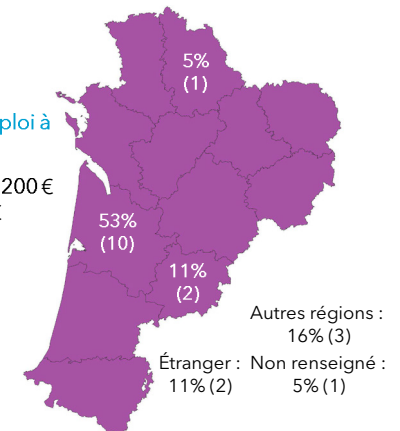
Moyenne = 2120€ Médiane = 2200€  
Min = 1800€ Max = 2400€

Répondants : 71 % (5 / 7)

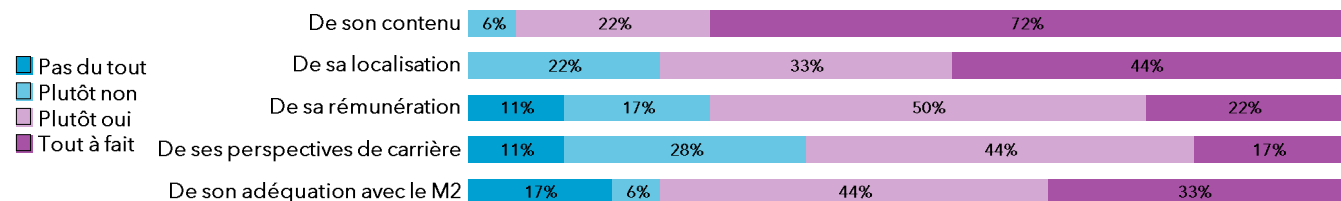
### Les principaux domaines métiers

- Enseignement 13 68%
- Arts/culture 2 11%
- Santé/social/humanitaire/service à la personne 1 5%

### Localisation de l'emploi



### Avis sur l'emploi et l'adéquation formation/emploi



**Master promotion 2015  
Emploi au 1<sup>er</sup> décembre 2017**

Libellé de l'emploi	Secteur d'activité de l'employeur	Contrat	PSC	Région de l'emploi	Salaire net mensuel
<b>Arts, lettres, langues</b>					
COORDINATEUR	Arts, spectacles et activités récréatives	EDD	Prof. interm./Cat B	Bretagne	
INTERPRÈTE MÉDIATEUR, EXPERT AUXILIAIRE EN JUSTICE	Autres activités de services	EDI	Prof. interm./Cat B	Nouvelle-Aquitaine	
LINGUISTE-INFORMATICIEN	Information et communication	EDI	Cadre/Cat A	Nouvelle-Aquitaine	Entre 1 750 et 1 999 €
MUSICIEN	Arts, spectacles et activités récréatives	EDD	Cadre/Cat A	Nouvelle-Aquitaine	
PÉDAGOGIE STRATÉGIE DESIGNER	Activités spécialisées	EDI	Cadre/Cat A	Nouvelle-Aquitaine	
PROFESSEUR	Enseignement	EDI	Cadre/Cat A	Étranger	
PROFESSEUR	Enseignement	EDI	Cadre/Cat A	Nouvelle-Aquitaine	2 000 € et plus
PROFESSEUR	Enseignement	EDI	Cadre/Cat A	Occitanie	
PROFESSEUR	Enseignement	EDD	Cadre/Cat A	Nouvelle-Aquitaine	
PROFESSEUR D'ALLEMAND	Enseignement	EDI	Cadre/Cat A	Nouvelle-Aquitaine	2 000 € et plus
PROFESSEUR D'ANGLAIS	Enseignement	EDI	Cadre/Cat A	Nouvelle-Aquitaine	
PROFESSEUR D'ANGLAIS	Enseignement	EDD	Cadre/Cat A	Nouvelle-Aquitaine	
PROFESSEUR D'ANGLAIS	Enseignement	EDD	Cadre/Cat A	Nouvelle-Aquitaine	
PROFESSEUR D'ARTS PLASTIQUES	Enseignement	EDI	Cadre/Cat A	NR	Entre 1 750 et 1 999 €
PROFESSEUR DE FRANÇAIS LANGUE ÉTRANGÈRE	Enseignement	EDD	Cadre/Cat A	Étranger	
PROFESSEUR DE LANGUE	Enseignement	EDI	Cadre/Cat A	Nouvelle-Aquitaine	
PROFESSEUR D'ESPAGNOL	Enseignement	EDI	Cadre/Cat A	Nouvelle-Aquitaine	
PROFESSEUR D'ESPAGNOL	Enseignement	EDD	Cadre/Cat A	Nouvelle-Aquitaine	
	Administration publique	EDI	Prof. interm./Cat B	Grand Est	2 000 € et plus

EDI : Emploi à durée indéterminée  
EDD : Emploi à durée déterminée

# Le devenir des diplômés de master 2 - promotion 2015

## Ensemble des diplômés de Sciences humaines et sociales issus de formation continue ou adultes en reprise d'études

Taux de retour : 83,3%

Diplômés : 48

Répondants : 40

### Genre

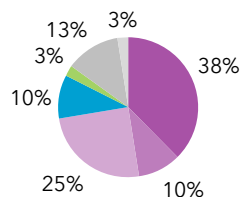
Femmes 21 53% 48%  
Hommes 19

### Age au diplôme

Moyenne = 40 ans Médiane = 39 ans  
Min = 25 ans Max = 71 ans

### Type de bac

Bac littéraire 15  
Bac économique 4  
Bac scientifique 10  
Bac technologique 4  
Bac professionnel 1  
Titre étranger 5  
Autre équivalence 1



13% (5) ont candidaté à des concours après le M2

	Candidats	Tx de candidature	Lauréats	Tx de réussite net
Enseignement	4	10%	0	0%
Administration	1	3%	0	0%
Total	5	13%	0	0%

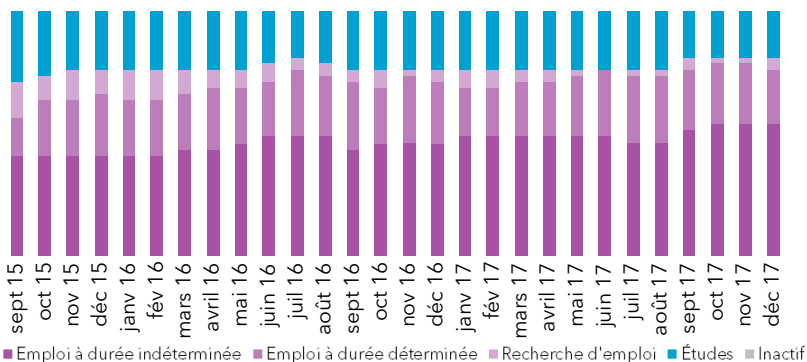
43% (17) ont poursuivi des études

### Durée de la poursuite d'études

### Type de poursuite immédiate

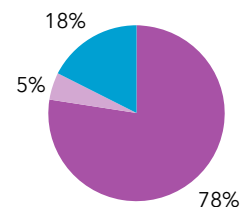
1 an immédiatement	2	5%	Doctorat	6
2 ans immédiatement	1	3%	Autre Master 2	1
3 ans immédiatement	7	18%	Préparation au concours	2
Reprise d'études	7	18%	Autre	1

### Parcours des diplômés



### Situation au 1er décembre 2017 des diplômés

En emploi 31  
En recherche d'emploi 2  
En études 7  
Inactif 0



### Formations suivies

Doctorat 6  
Préparation au concours 1

Le taux d'insertion est de 94%

### L'emploi occupé par les diplômés au 1er décembre 2017

#### Type de contrat de travail

CDI 11 35%  
Prof. libérale, indépendant 2 6%  
Fonctionnaire 9 29%  
Emploi à durée déterminée 9 29%

#### Professions et catégories socioprofessionnelles

Cadre / Cat. A de la FP 22 71%  
Prof. interm. / Cat. B de la FP 5 16%  
Employé / Cat. C de la FP 4 13%

Le taux d'emploi à durée indéterminée est de 71%

#### Les principaux secteurs d'activité de l'employeur

Enseignement 7 23%  
Santé humaine et action sociale 6 19%  
Administration publique 5 16%

#### Salaire net mensuel (pour un emploi à temps plein en France)

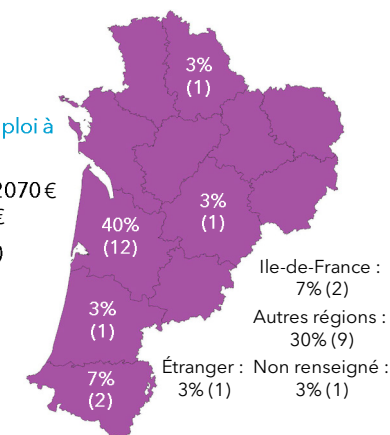
Moyenne = 2130€ Médiane = 2070€  
Min = 1200€ Max = 4000€

Répondants : 83% (20 / 24)

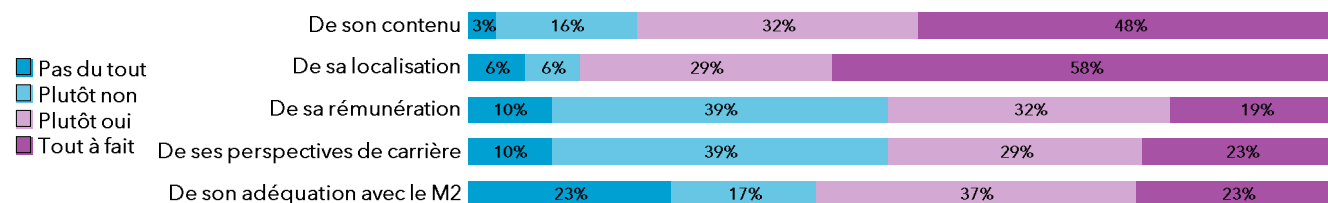
#### Les principaux domaines métiers

Enseignement 9 29%  
Arts/culture 4 13%  
Santé/social/humanitaire/service à la personne 3 10%

#### Localisation de l'emploi



#### Avis sur l'emploi et l'adéquation formation/emploi



**Master promotion 2015  
Emploi au 1<sup>er</sup> décembre 2017**

Libellé de l'emploi	Secteur d'activité de l'employeur	Contrat	PSC	Région de l'emploi	Salaires net mensuel
<b>Sciences humaines et sociales</b>					
AGENT DE SAISIE	Commerce	EDD	Employé/Cat C	Occitanie	
ASSISTANT RÉGIE DES OEUVRES	Arts, spectacles et activités récréatives	EDD	Prof. interm./Cat B	Nouvelle-Aquitaine	Entre 1 500 et 1 749 €
CADRE DE SANTÉ FORMATEUR	Enseignement	EDI	Cadre/Cat A	Occitanie	2 000 € et plus
CADRE DE SANTÉ FORMATEUR	Santé humaine et action sociale	EDI	Cadre/Cat A	Nouvelle-Aquitaine	2 000 € et plus
CADRE DE SANTÉ FORMATEUR	Santé humaine et action sociale	EDI	Cadre/Cat A	Nouvelle-Aquitaine	2 000 € et plus
CHARGÉ DE COMMUNICATION	Administration publique	EDI	Cadre/Cat A	Nouvelle-Aquitaine	
CHARGÉ DE DÉVELOPPEMENT TOURISTIQUE	Autres activités de services	EDI	Prof. interm./Cat B	Nouvelle-Aquitaine	Moins de 1 250 €
CHARGÉ DE MISSION	Activités spécialisées	EDI	Cadre/Cat A	Ile-de-France	2 000 € et plus
CHARGÉ DE MISSION	Administration publique	EDD	Cadre/Cat A	Occitanie	Entre 1 500 et 1 749 €
CHARGÉ D'URBANISME	Construction	EDI	Cadre/Cat A	Nouvelle-Aquitaine	2 000 € et plus
CHEF D'ENTREPRISE	Industries	EDI	Cadre/Cat A	Nouvelle-Aquitaine	
COMMUNICATEUR	Administration publique	EDI	Prof. interm./Cat B	Étranger	
CONSEILLER	Autres activités de services	EDI	Cadre/Cat A	Nouvelle-Aquitaine	Entre 1 750 et 1 999 €
CONSEILLER EN PAYSAGE	Activités spécialisées	EDI	Cadre/Cat A	Nouvelle-Aquitaine	
COORDINATEUR	Arts, spectacles et activités récréatives	EDI	Prof. interm./Cat B	Nouvelle-Aquitaine	
DIRECTEUR	Enseignement	EDI	Cadre/Cat A	Ile-de-France	2 000 € et plus
FORMATEUR	Santé humaine et action sociale	EDD	Cadre/Cat A	Nouvelle-Aquitaine	Entre 1 500 et 1 749 €
GESTIONNAIRE	Activités financières et d'assurance	EDD	Employé/Cat C	NR	
GESTIONNAIRE RH	Administration publique	EDI	Employé/Cat C	Nouvelle-Aquitaine	2 000 € et plus
INFIRMIER	Santé humaine et action sociale	EDI	Cadre/Cat A	Occitanie	
INGÉNIEUR EN INFORMATIQUE	Activités financières et d'assurance	EDI	Cadre/Cat A	Occitanie	2 000 € et plus
JOURNALISTE / ÉDITEUR	Information et communication	EDI	Cadre/Cat A	Hauts-de-France	2 000 € et plus
MAITRE AUXILIAIRE	Enseignement	EDD	Cadre/Cat A	Hauts-de-France	Entre 1 250 et 1 500 €
MÉDIATEUR	Arts, spectacles et activités récréatives	EDD	Prof. interm./Cat B	Nouvelle-Aquitaine	Moins de 1 250 €
PROFESSEUR	Santé humaine et action sociale	EDI	Cadre/Cat A		
PROFESSEUR DE MATHÉMATIQUES	Enseignement	EDD	Cadre/Cat A	Occitanie	
PROFESSEUR DES ÉCOLES	Enseignement	EDI	Cadre/Cat A	Nouvelle-Aquitaine	
PROFESSEUR D'HISTOIRE-GÉOGRAPHIE	Enseignement	EDI	Cadre/Cat A	Nouvelle-Aquitaine	2 000 € et plus
SECRÉTAIRE GÉNÉRAL	Administration publique	EDI	Cadre/Cat A	Nouvelle-Aquitaine	2 000 € et plus
SECRÉTAIRE MÉDICAL	Santé humaine et action sociale	EDI	Employé/Cat C	Nouvelle-Aquitaine	2 000 € et plus
	Enseignement	EDD	Cadre/Cat A	Provence-Alpes-Côte d'Azur	Entre 1 250 et 1 500 €

EDI : Emploi à durée indéterminée  
EDD : Emploi à durée déterminée



# Le devenir des diplômés de master 2 - promotion 2015

## Ensemble des diplômés de MEEF issus de formation continue ou adultes en reprise d'études

Taux de retour : 70,7%

Diplômés : 41

Répondants : 29

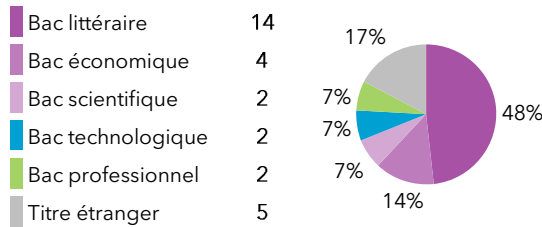
### Genre

Femmes 19 **66%** 34%  
Hommes 10

### Age au diplôme

Moyenne = 38 ans Médiane = 37 ans  
Min = 31 ans Max = 53 ans

### Type de bac



31% (9) ont candidaté à des concours après le M2

	Candidats	Tx de candidature	Lauréats	Tx de réussite net
Enseignement	9	31%	1	25%
Administration	0			
Total	9	31%	1	25%

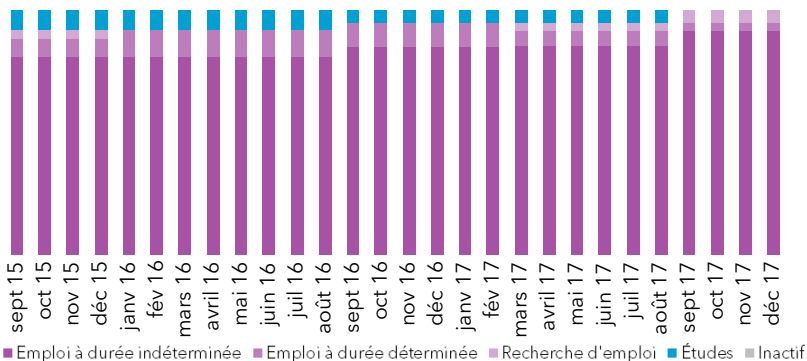
17% (5) ont poursuivi des études

### Durée de la poursuite d'études

### Type de poursuite immédiate

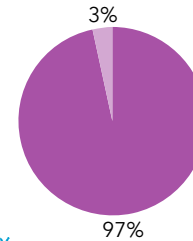
1 an immédiatement	3	10%	Doctorat	1
2 ans immédiatement	1	3%	Préparation au concours	1
3 ans immédiatement	0	0%	Autre	2
Reprise d'études	1	3%		

### Parcours des diplômés



### Situation au 1er décembre 2017 des diplômés

En emploi 28  
En recherche d'emploi 1  
En études 0  
Inactif 0



Le taux d'insertion est de 97 %

### L'emploi occupé par les diplômés au 1er décembre 2017

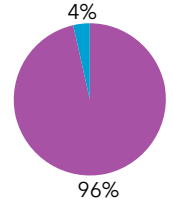
#### Type de contrat de travail

CDI 0 0%  
Prof. libérale, indépendant 0 0%  
Fonctionnaire 27 96%  
Emploi à durée déterminée 1 4%

Le taux d'emploi à durée indéterminée est de 96 %

#### Professions et catégories socioprofessionnelles

Cadre / Cat. A de la FP 27  
Prof. interm. / Cat. B de la FP 1  
Employé / Cat. C de la FP 0



### Les principaux secteurs d'activité de l'employeur

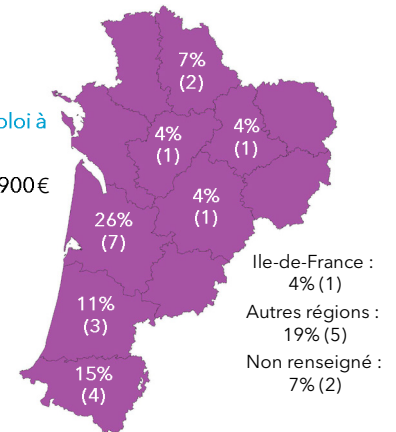
Enseignement 28 100%

### Localisation de l'emploi

### Salaire net mensuel (pour un emploi à temps plein en France)

Moyenne = 1960€ Médiane = 1900€  
Min = 1203€ Max = 3200€

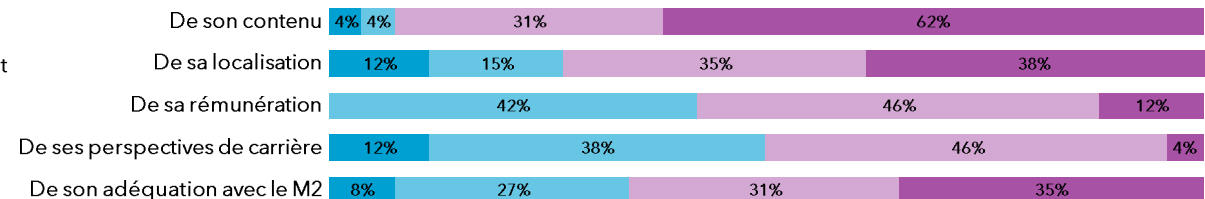
Répondants : 96 % (25 / 26)



### Les principaux domaines métiers

Enseignement 28 100%

### Avis sur l'emploi et l'adéquation formation/emploi



**Master promotion 2015  
Emploi au 1<sup>er</sup> décembre 2017**

Libellé de l'emploi	Secteur d'activité de l'employeur	Contrat	PSC	Région de l'emploi	Salaire net mensuel
<b>Métiers de l'enseignement, de l'éducation et de la formation</b>					
ASSISTANT D'ÉDUCATION	Enseignement	EDD	Prof. interm./Cat B	Hauts-de-France	Moins de 1 250 €
PROFESSEUR D'ALLEMAND	Enseignement	EDI	Cadre/Cat A	Nouvelle-Aquitaine	Entre 1 750 et 1 999 €
PROFESSEUR D'ALLEMAND	Enseignement	EDI	Cadre/Cat A	Nouvelle-Aquitaine	Entre 1 750 et 1 999 €
PROFESSEUR D'ALLEMAND	Enseignement	EDI	Cadre/Cat A	Occitanie	Entre 1 750 et 1 999 €
PROFESSEUR D'ANGLAIS	Enseignement	EDI	Cadre/Cat A	Hauts-de-France	Entre 1 750 et 1 999 €
PROFESSEUR D'ANGLAIS	Enseignement	EDI	Cadre/Cat A	Nouvelle-Aquitaine	Entre 1 750 et 1 999 €
PROFESSEUR D'ANGLAIS	Enseignement	EDI	Cadre/Cat A	Nouvelle-Aquitaine	Entre 1 750 et 1 999 €
PROFESSEUR D'ANGLAIS	Enseignement	EDI	Cadre/Cat A	NR	2 000 € et plus
PROFESSEUR D'ARTS PLASTIQUES	Enseignement	EDI	Cadre/Cat A	Nouvelle-Aquitaine	2 000 € et plus
PROFESSEUR D'ARTS PLASTIQUES	Enseignement	EDI	Cadre/Cat A	Nouvelle-Aquitaine	2 000 € et plus
PROFESSEUR D'ARTS PLASTIQUES	Enseignement	EDI	Cadre/Cat A	Nouvelle-Aquitaine	Entre 1 750 et 1 999 €
PROFESSEUR D'ARTS PLASTIQUES	Enseignement	EDI	Cadre/Cat A	Nouvelle-Aquitaine	Entre 1 750 et 1 999 €
PROFESSEUR D'ARTS PLASTIQUES	Enseignement	EDI	Cadre/Cat A	Nouvelle-Aquitaine	2 000 € et plus
PROFESSEUR D'ARTS PLASTIQUES	Enseignement	EDI	Cadre/Cat A	Occitanie	Entre 1 750 et 1 999 €
PROFESSEUR DE LETTRES	Enseignement	EDI	Cadre/Cat A	Nouvelle-Aquitaine	2 000 € et plus
PROFESSEUR DE LETTRES	Enseignement	EDI	Cadre/Cat A	Nouvelle-Aquitaine	Entre 1 750 et 1 999 €
PROFESSEUR DE LETTRES	Enseignement	EDI	Cadre/Cat A	Nouvelle-Aquitaine	Entre 1 500 et 1 749 €
PROFESSEUR DE LETTRES	Enseignement	EDI	Cadre/Cat A	Nouvelle-Aquitaine	Entre 1 750 et 1 999 €
PROFESSEUR DE LETTRES MODERNES	Enseignement	EDI	Cadre/Cat A	Grand Est	Entre 1 750 et 1 999 €
PROFESSEUR DE MUSIQUE	Enseignement	EDI	Cadre/Cat A	Ile-de-France	2 000 € et plus
PROFESSEUR DE MUSIQUE	Enseignement	EDI	Cadre/Cat A	Nouvelle-Aquitaine	2 000 € et plus
PROFESSEUR DE PHILOSOPHIE	Enseignement	EDI	Cadre/Cat A	NR	
PROFESSEUR DE PHILOSOPHIE	Enseignement	EDI	Cadre/Cat A		
PROFESSEUR D'ESPAGNOL	Enseignement	EDI	Cadre/Cat A	Nouvelle-Aquitaine	2 000 € et plus
PROFESSEUR D'ESPAGNOL	Enseignement	EDI	Cadre/Cat A	Nouvelle-Aquitaine	2 000 € et plus
PROFESSEUR D'HISTOIRE-GÉOGRAPHIE	Enseignement	EDI	Cadre/Cat A	Nouvelle-Aquitaine	2 000 € et plus
PROFESSEUR D'HISTOIRE-GÉOGRAPHIE	Enseignement	EDI	Cadre/Cat A	Nouvelle-Aquitaine	
PROFESSEUR D'HISTOIRE-GÉOGRAPHIE	Enseignement	EDI	Cadre/Cat A	Nouvelle-Aquitaine	Entre 1 750 et 1 999 €

EDI : Emploi à durée indéterminée  
EDD : Emploi à durée déterminée

# Annexes

Mentions actuelles	Spécialités 2014-2015
<b>Arts, lettres, langues</b>	
Arts	Arts plastiques
	Pratiques artistiques et action sociale
Arts de la scène et du spectacle vivant	Mise en scène et scénographie
	Histoire et analyse des arts de la scène, musique, danse,, théâtre
Cinéma et audiovisuel	Approches interculturelles du cinéma
	Réalisation de documentaires et valorisation des archives
Design	Design : innovation, technologie, arts
Français langue étrangère	Didactique du français langue étrangère et seconde
Langues étrangères appliquées	Langues, affaires, interculturalités
Langues, littératures et civilisations étrangères et régionales	Études basques
	Études chinoises
	Études des mondes anglophones
	Études germaniques
	Études japonaises
	Études méditerranéennes, ibériques et ibéro-américaines
	Études slaves
Lettres et humanités	Études littéraires
Sciences du langage	Sciences du langage : recherches linguistiques et applications informatiques

Mentions actuelles	Spécialités 2014-2015
<b>Sciences humaines et sociales</b>	
Archéologie, sciences pour l'archéologie	Archéologie
	Conception, gestion et valorisation de l'opération archéologique
	Matériaux du patrimoine culturel et archéométrie
Communication des organisations	Communication et générations
	Expertise, audit et conseil
	Stratégie et produits en communication
Communication publique et politique	Communication publique et politique
Direction de projets ou établissements culturels	Ingénierie de projets culturels et interculturels
Études du développement	Dynamiques africaines (anthropologie, droit, géographie, science politique)
Géographie, aménagement, environnement et développement	Géographie
	Gestion territoriale du développement durable
Gestion des territoires et développement local	Développement du territoire, qualité et origine des produits
	Écologie humaine : enjeux environnementaux des activités de production et de consommation
Histoire	Acteurs et cultures politiques du XVI <sup>ème</sup> siècle à nos jours
	Développement et environnement du XVI <sup>ème</sup> siècle à nos jours
	Sociétés européennes du XVI <sup>ème</sup> siècle à nos jours
Histoire de l'art	Histoire de l'art
Histoire, civilisations, patrimoine	Études médiévales
	Histoire ancienne
	Lettres classiques

Mentions actuelles	Spécialités 2014-2015
<b>Sciences humaines et sociales (suite)</b>	
Humanités numériques	Images et multimedia : conception, production écriture audiovisuelle et multimedia
Information et médiation scientifique et technique	Histoire et philosophie des sciences
	Médiations des sciences
Information, communication	Recherche et ingénierie de la recherche en information et communication
Journalisme	Journalisme
Patrimoine et musées	Régie des oeuvres et médiation de l'architecture et du patrimoine
Philosophie	Recherches philosophiques sur la nature, l'homme et la société
	Soin, éthique et santé
Sciences des religions et sociétés	Religions et sociétés
Tourisme	Aménagement, gestion des équipements, sites et territoires touristiques
Urbanisme et aménagement	Paysage et évaluation environnementale dans les projets d'urbanisme et de territoires
	Urbanisme : stratégie, projets, maîtrise d'ouvrage
<b>Métiers de l'enseignement, de l'éducation et de la formation</b>	
Arts	Arts plastiques
	Musique
Histoire-géographie	Histoire-géographie
Langues	Allemand
	Anglais
	Espagnol
	Italien
Lettres	Lettres
Philosophie	Philosophie

**Emploi à durée déterminée (EDD)** : contrat à durée déterminée (CDD), vacataire, intermittent du spectacle, pigiste, emploi aidés, intérimaire, volontariat international, service civique

**Emploi à durée indéterminée (EDI)** : contrat à durée indéterminée (CDI), profession libérale et fonctionnaires

**Formation continue ou adultes en reprise d'études (ARE)** : étudiant inscrit sous le régime de la formation continue ou permanente, ou âgés de 30 ans ou plus au moment de leur entrée en master 2


**Formation initiale** : étudiant inscrit sous le régime de la formation initiale et âgé de moins de 30 ans au moment de son inscription en master 2

**Taux de chômage** : nombre de diplômés en recherche d'emploi / nombre de diplômés en emploi ou en recherche d'emploi

**Taux d'emploi** : nombre de diplômés en emploi / nombre de diplômés, toutes situations confondues

**Taux d'insertion** : nombre de diplômés en emploi / nombre de diplômés en emploi ou en recherche d'emploi

**Taux de rétention régionale** : Part des diplômés en emploi en Nouvelle-Aquitaine sur l'ensemble des diplômés en emploi



**Université Bordeaux Montaigne**  
**Observatoire des étudiants**

Domaine universitaire  
33 607 PESSAC Cedex

ode@u-bordeaux-montaigne.fr  
[www.u-bordeaux-montaigne.fr/fr/universite/chiffres-cles.html](http://www.u-bordeaux-montaigne.fr/fr/universite/chiffres-cles.html)