



Université  
BORDEAUX  
MONTAIGNE



Master  
promotion  
2012

Que sont devenus  
les diplômés ?



---

<b>L'enquête</b>	<b>5</b>
Aspects méthodologiques	6
Qui sont les diplômés ?	7
Définition des publics	8
<b>Les diplômés d'un master hors enseignement issus de la formation initiale</b>	<b>9</b>
Le parcours des diplômés	10
L'insertion des diplômés	13
Fiches résumées et répertoires d'emplois	20
<b>Les diplômés d'un master enseignement issus de la formation initiale</b>	<b>59</b>
Le parcours des diplômés	60
L'insertion des diplômés	63
Fiches résumées et répertoires d'emplois	66
<b>Les diplômés issus de la formation continue</b>	<b>77</b>
Le parcours des diplômés	78
L'insertion des diplômés	81
Fiches résumées et répertoires d'emplois	84



# L'enquête

Pour la septième année consécutive, l'Observatoire des Étudiants, en collaboration avec l'Observatoire Régional des Parcours Étudiants Aquitains (ORPEA) et le Ministère de l'Enseignement Supérieur et de la Recherche, réalise une enquête sur le devenir des diplômés de master 2.

Les diplômés sont interrogés 30 mois après l'obtention de leur master afin de leur laisser le temps nécessaire pour terminer une poursuite d'études, prendre le temps d'une recherche d'emploi, s'insérer professionnellement.

Selon la méthodologie habituelle, un questionnaire a été envoyé, par courrier ou par mail, début décembre 2014 aux 911 diplômés de master 2 en 2012. Des relances téléphoniques auprès de 563 diplômés ont eu lieu entre février et avril 2015, complétées par une recherche de coordonnées erronées ou manquantes sur Internet (pages blanches, sites relationnels...).

Les étudiants ont été interrogés sur leur cursus antérieur au master 2, leur parcours depuis qu'ils sont diplômés, ainsi que sur leur situation au 1<sup>er</sup> décembre 2014.

## Aspects méthodologiques

Sur les 911 diplômés enquêtés, 703 ont répondu, soit un taux de retour de **77,2 %**. 466 ont répondu via le questionnaire en ligne, 217 par téléphone et 20 par questionnaire papier.

Taux de retour par composante

	Diplômés	Répondants	Taux de retour
Humanités	381	305	80 %
Langues et civilisations	230	167	72,6 %
Sciences des territoires et de la communication	261	199	76,2 %
IJBA	39	32	82 %
<b>Ensemble</b>	<b>911</b>	<b>703</b>	<b>77,2 %</b>

Source : Enquête master 2 promotion 2012

Taux de retour par domaine/mention

	Diplômés	Répondants	Taux de retour
<b>Arts, Lettres, Langues (ALL)</b>	<b>404</b>	<b>305</b>	<b>75,5 %</b>
Arts	76	60	79 %
Langues et civilisations	170	127	74,7 %
Langues étrangères appliquées	34	20	58,8 %
Lettres et ingénierie culturelle	98	78	79,6 %
Sciences du langage	26	20	76,9 %
<b>Sciences Humaines et Sociales (SHS)</b>	<b>507</b>	<b>398</b>	<b>78,5 %</b>
Géographie, sciences de l'espace et du territoire	62	39	62,9 %
Histoire de l'art et patrimoine	59	45	76,2 %
Histoire des mondes modernes et contemporains	73	62	84,9 %
Histoire, philosophie et médiation des sciences	17	14	82,4 %
Information et communication	168	131	78 %
Philosophie	40	29	72,5 %
Sciences de l'Antiquité et du Moyen-Age	33	29	87,9 %
Urbanisme et aménagement durable	55	49	89,1 %
<b>Ensemble</b>	<b>911</b>	<b>703</b>	<b>77,2 %</b>

Source : Enquête master 2 promotion 2012

**Dans l'ensemble, 77,2 %  
des diplômés de master  
en 2012 ont répondu à  
l'enquête**

## ► Qui sont les diplômés de master ?

En 2011-2012, **1 435** étudiants étaient inscrits en master 2 à l'Université Bordeaux Montaigne. Parmi eux, **911** ont été diplômés au terme de cette année universitaire, soit un taux de réussite de 63,5 %.

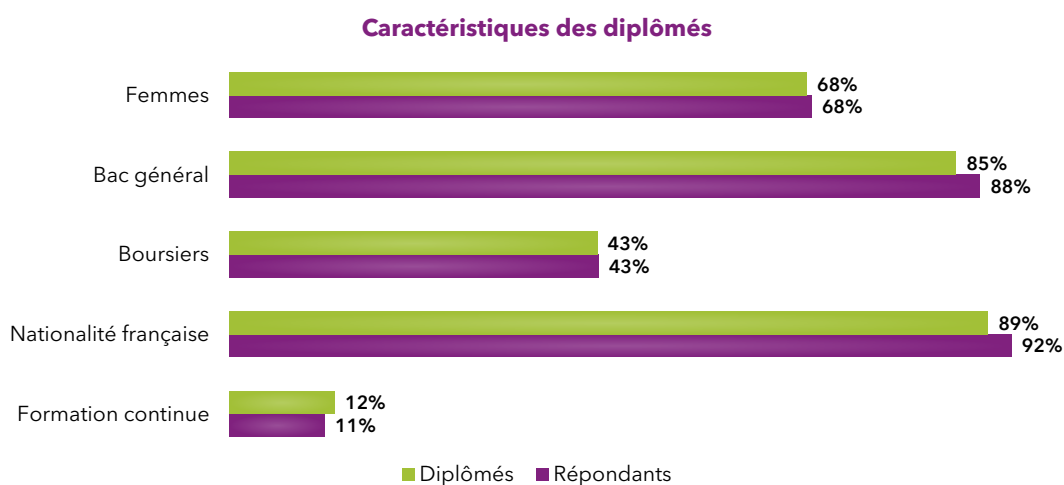
Cette population est très majoritairement féminine (**68 %**). L'âge moyen au moment du diplôme est de **26 ans**, pour un âge médian de 25 ans : 50 % des diplômés ont moins de 25 ans, 50 % ont 25 ans et plus.

**85 %** des diplômés sont titulaires d'un baccalauréat général : 43 % d'un bac littéraire, 24 % d'un bac économique et 18 % d'un bac scientifique. 3 % sont titulaires d'un bac technologique, 2 % d'un bac professionnel et 9 % ont bénéficié d'une équivalence de leur titre étranger, d'une validation des acquis par l'expérience professionnelle ou encore d'une dispense.

Dans l'ensemble, **43 %** sont boursiers.

**89 %** des diplômés enquêtés sont de nationalité française. 48 % ont obtenu leur baccalauréat dans l'académie de Bordeaux et 14 % dans l'une des trois académies limitrophes (Poitiers, Limoges, Toulouse).

**88 %** des diplômés sont issus de formation initiale : il s'agit des étudiants inscrits sous le régime de la formation initiale et âgés de moins de 30 ans au moment de leur inscription en master 2. 12 % sont inscrits en formation continue ou sont des adultes en reprise d'études.



**Source : Enquête Master 2 promotion 2012**

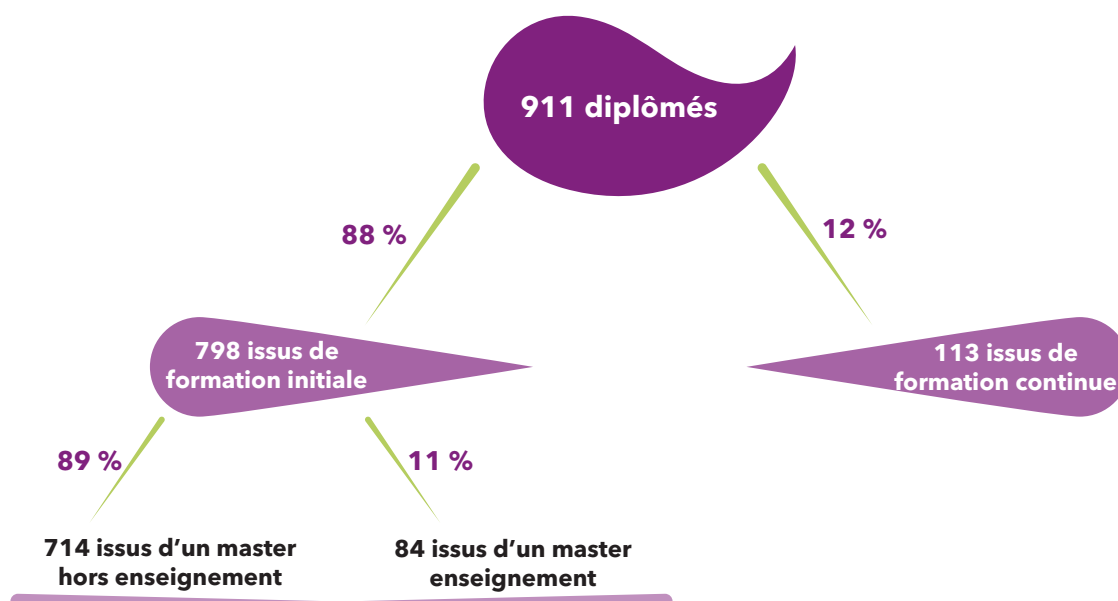
Au regard de ces résultats, la population des répondants à l'enquête est représentative. En effet, elle n'est pas significativement différente de celle de l'ensemble des diplômés. Il n'a donc pas été nécessaire de procéder à un redressement de notre échantillon.

## ► Définition des publics

Afin d'analyser au plus près l'insertion des diplômés de notre établissement, nous distinguons la situation des étudiants issus de formation initiale de celle des étudiants en formation continue ou adultes en reprise d'études.

En formation initiale, on trouve tout étudiant inscrit sous le régime de la formation initiale et âgé de moins de 30 ans au moment de son inscription en master 2, soit 87 % des diplômés.

À l'inverse, on considère en formation continue ou adultes en reprise d'études (ARE) les étudiants inscrits sous le régime de la formation continue ou permanente, ou âgés de 30 ans ou plus au moment de leur entrée en master 2, soit 11 % des diplômés.



Taux de retour par public

	Diplômés	Répondants	Taux de retour
<b>Diplômés issus de la formation initiale</b>	798	624	78,2 %
<i>Dont issus d'un master hors enseignement</i>	714	561	78,6 %
<i>Dont issus d'un master enseignement</i>	84	63	75 %
<b>Diplômés issus de la formation continue</b>	113	79	69,9 %
<b>Ensemble</b>	<b>911</b>	<b>703</b>	<b>77,2 %</b>

Source : Enquête master 2 promotion 2012

Ainsi, nous procéderons à un traitement en 3 parties :

- Les diplômés d'un master hors enseignement issus de la formation initiale
- Les diplômés d'un master enseignement issus de la formation initiale
- Les diplômés issus de la formation continue ou adultes en reprise d'études.

Enfin, cette étude est complétée par des fiches récapitulatives par mention en fin de chaque partie. Au verso de ces fiches se trouveront les répertoires d'emplois décrits de manière exhaustive.



 **Principaux indicateurs**

	Formation initiale hors masters enseignement	Formation initiale masters enseignement	Formation continue	Ensemble des masters
Part des diplômés encore en études	18 %	6 %	8 %	16 %
Part des diplômés en emploi	67 %	92 %	81 %	71 %
Taux d'insertion	83 %	98 %	90 %	86 %
Taux de chômage	17 %	2 %	10 %	14 %
Part des emplois dans le secteur public	45 %	90 %	67 %	53 %
Part des emplois stables	55 %	88 %	83 %	62 %
Part des emplois cadres	71 %	96 %	86 %	76 %
Taux de rétention régionale	47 %	36 %	69 %	49 %
Mobilité internationale	9 %	2 %	3 %	7 %
Salaire net moyen mensuel pour un temps plein (en France)	1 605 €	1 735 €	2 160 €	1 695 €
Salaire net médian mensuel pour un temps plein (en France)	1 600 €	1 750 €	1 800 €	1 700 €

Source : Enquête master 2 promotion 2012



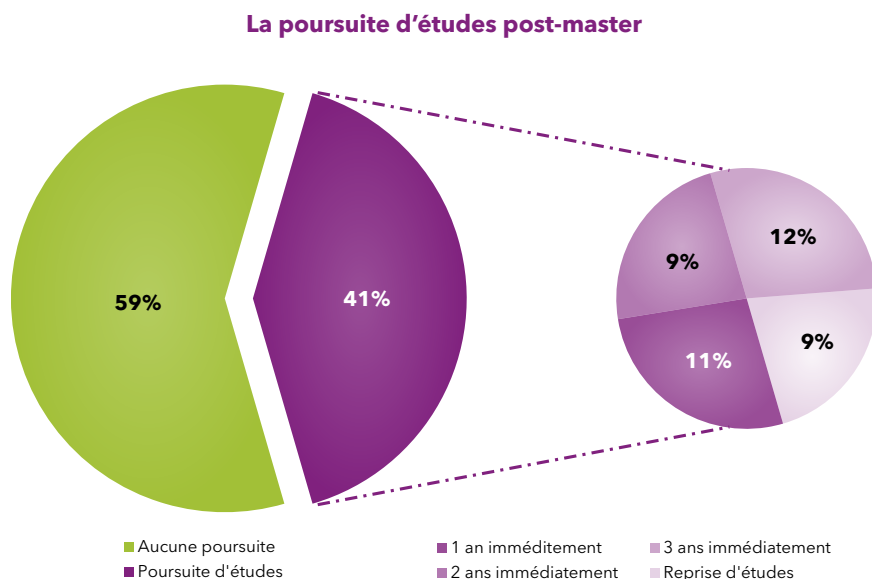
**Les diplômés  
d'un master hors  
enseignement  
issus de la  
formation  
initiale**

# LE PARCOURS DES DIPLÔMÉS

Nous nous intéressons dans cette partie à la poursuite d'études post-master ainsi qu'aux concours passés par les diplômés, avant et après l'obtention de leur master, avant de retracer, mois par mois, la situation des diplômés entre septembre 2012 et décembre 2014.

## ► La poursuite d'études

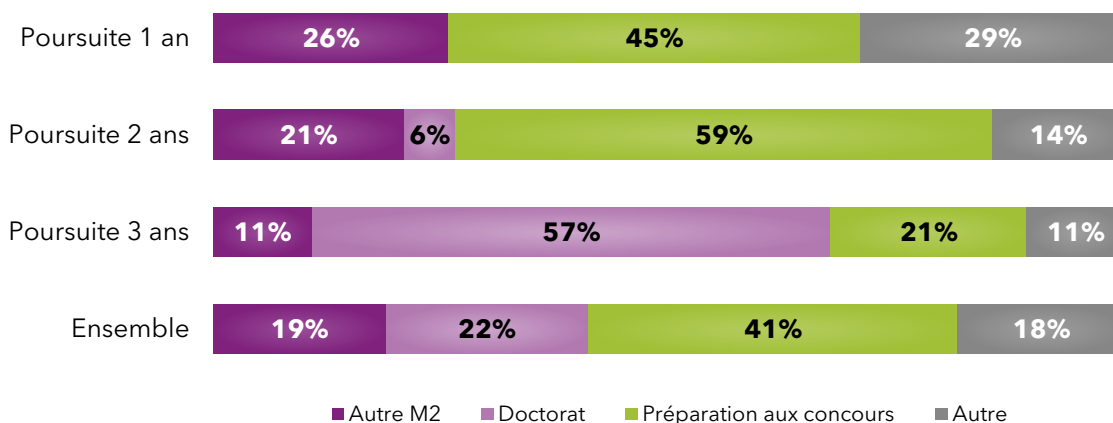
Au cours des 30 mois suivant l'obtention de leur master, **41%** des diplômés ont poursuivi des études : 11 % ont poursuivi pendant 1 an, 9 % pendant 2 ans, 12 % pendant 3 ans (et sont toujours en études au moment de l'enquête) et 9 % ont repris des études après 1 ou 2 ans d'arrêt.



Source : Enquête Master 2 promotion 2012

Dans l'ensemble, **19%** des diplômés qui poursuivent leurs études immédiatement après l'obtention de leur diplôme réalisent un autre master 2 : c'est le cas de 26 % des diplômés poursuivant une seule année. **22 %** préparent un doctorat. **41 %** intègrent des formations préparant aux concours de l'enseignement ou de l'administration. **18 %** s'inscrivent dans un autre type de formation, de niveau inférieur au bac+5 (master 1, DUT, Licence, DU et autres formations professionnelles).

### Dernier diplôme préparé dans le cadre d'une poursuite d'études immédiate



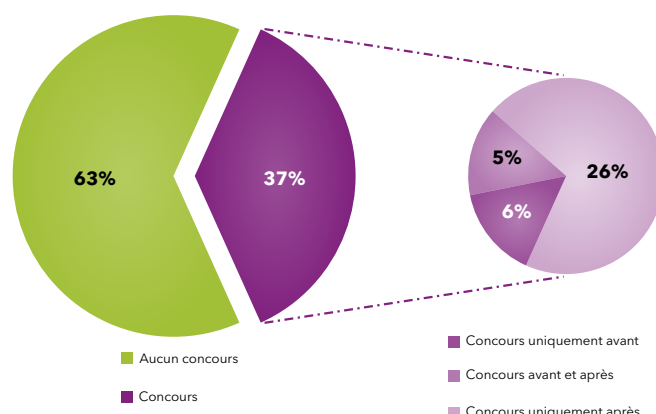
Source : Enquête Master 2 promotion 2012

# LE PARCOURS DES DIPLÔMÉS

## Les concours

Dans l'ensemble, **37 %** des diplômés ont candidaté à au moins un concours de la fonction publique : 6 % uniquement avant l'obtention de leur master, 26 % uniquement après et 5 % à la fois avant et après.

Passation et période des concours



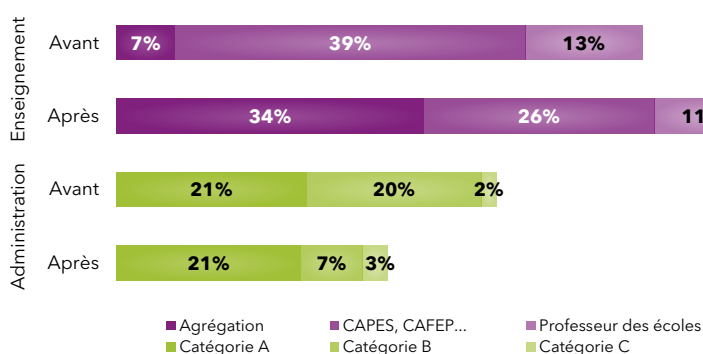
Source : Enquête Master 2 promotion 2012

Parmi les diplômés qui ont candidaté avant l'obtention de leur master, 59 % (soit 6 % de l'ensemble des diplômés) ont passé au moins un concours de l'enseignement et 43 % (soit 5 % de l'ensemble) un concours administratif.

Parmi ceux qui ont candidaté après l'obtention de leur master, 71 % (soit 22 % de l'ensemble) ont passé au moins un concours de l'enseignement et 31 % (9 % de l'ensemble) un concours administratif.

Au final, lorsqu'ils ont candidaté, **69 %** (soit 25 % de l'ensemble) ont passé au moins un concours de l'enseignement et **34 %** (soit 12 % de l'ensemble) un concours administratif. 3 % (soit 1 % de l'ensemble) ont candidaté aux deux types de concours.

Types de concours



Source : Enquête Master 2 promotion 2012

La réussite<sup>1</sup> la plus importante concerne les concours de l'enseignement. En effet, en dehors des attentes de résultats au moment de l'enquête, **72 %** des candidats sont lauréats.

Au final, **59 %** des diplômés qui ont passé un concours ont connu le succès. Le taux de réussite est de 31 % pour les concours passés avant ou pendant le master 2 et de 61 % pour les concours post-master 2.

Sur l'ensemble des diplômés de master 2, candidats ou non-candidats, **17 %** des diplômés sont lauréats d'un concours.

Résultats aux concours

	Avant et pendant M2		Après M2				Ensemble
	Réussi	Non réussi	Réussi	Non réussi	En cours	Taux de réussite net	Taux de réussite net
<b>Enseignement</b>	42 %	58 %	55 %	20 %	25 %	73 %	72 %
<b>Administration</b>	15 %	85 %	21 %	55 %	24 %	27 %	26 %
<b>Ensemble</b>	31 %	69 %	46 %	29 %	25 %	61 %	59 %

Source : Enquête master 2 promotion 2012

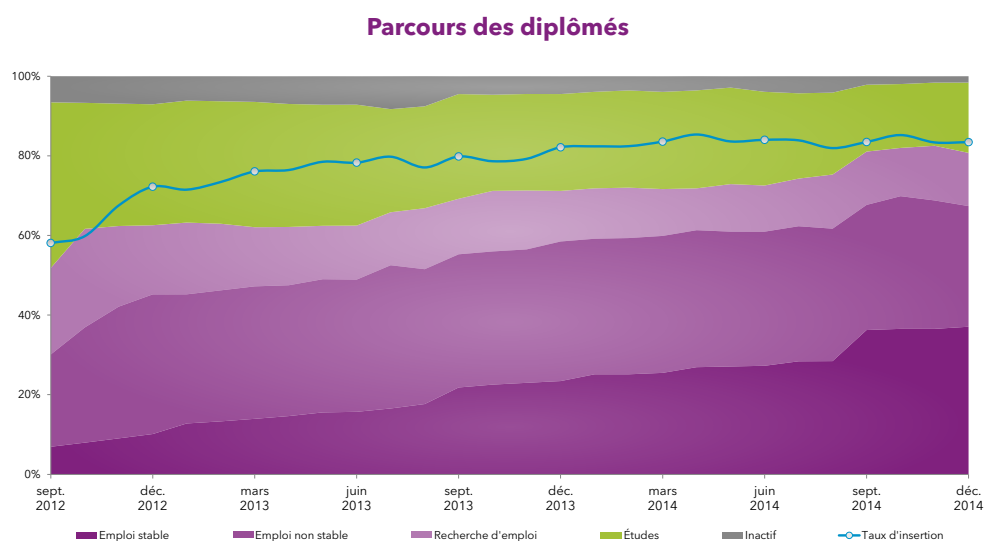
<sup>1</sup> Tous les taux de réussite sont donnés en excluant du calcul les concours en attente de résultats.

# LE PARCOURS DES DIPLÔMÉS

## Le parcours depuis l'obtention du diplôme

Le graphique ci-dessous permet de connaître, mois par mois, la situation des diplômés entre septembre 2012 et le 1<sup>er</sup> décembre 2014.

L'entrée sur le marché du travail se fait progressivement. En effet, immédiatement après l'obtention de leur master, **45 %** des diplômés sont en emploi, 17 % sont en recherche d'emploi, soit un taux d'insertion<sup>2</sup> de **72 %**. En décembre 2013, **58 %** sont en emploi, **13 %** en recherche d'emploi, soit un taux d'insertion de **82 %**. Entre décembre 2013 et décembre 2014, on remarque une relative stabilité, tant du taux d'insertion que du taux d'emploi<sup>3</sup>.



Source : Enquête Master 2 promotion 2012

**A l'issue du master :**

- 41 % ont poursuivi ou repris leurs études
- 31 % ont passé au moins un concours pour un taux de réussite net de 61 %

### Taux d'insertion et taux d'emploi

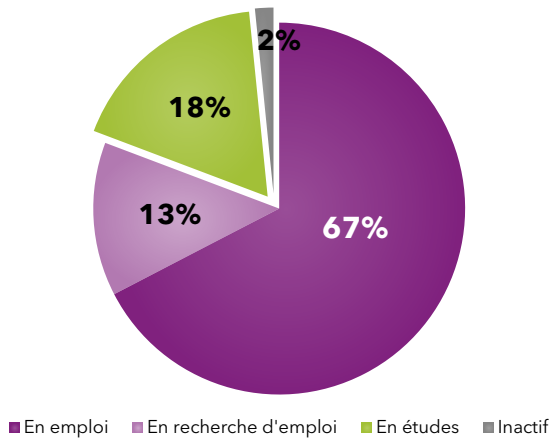
<sup>2</sup>Taux d'insertion : nombre de diplômés en emploi / nombre de diplômés en emploi ou en recherche d'emploi

<sup>3</sup>Taux d'emploi : nombre de diplômés en emploi / nombre de diplômés, toutes situations confondues

# L'INSERTION DES DIPLÔMÉS

## ► La situation des diplômés au 1<sup>er</sup> décembre 2014

Situation au 1<sup>er</sup> décembre 2014



Source : Enquête Master 2 promotion 2012

Au 1<sup>er</sup> décembre 2014, soit 30 mois après l'obtention de leur Master 2, **67 %** des diplômés sont en emploi, **13 %** sont en recherche d'emploi, **18 %** poursuivent ou ont repris des études et **2 %** sont inactifs.

Calculé sur l'effectif des étudiants en emploi ou en recherche d'emploi, le taux d'insertion s'établit à **83 %**.

80 % des diplômés en recherche d'emploi au moment de l'enquête ont déclaré avoir déjà occupé un emploi depuis l'obtention de leur master. En moyenne, ils recherchent un emploi depuis 8 mois, pour une durée médiane de 4 mois.

Qu'ils soient en emploi ou en recherche d'emploi au moment de l'enquête, le principal mode d'obtention du premier emploi est le réseau (27 %), suivi de la réponse à une annonce (21 %). Viennent ensuite les candidatures spontanées (18 %), la réussite à un concours (15 %) et le stage (15 %).

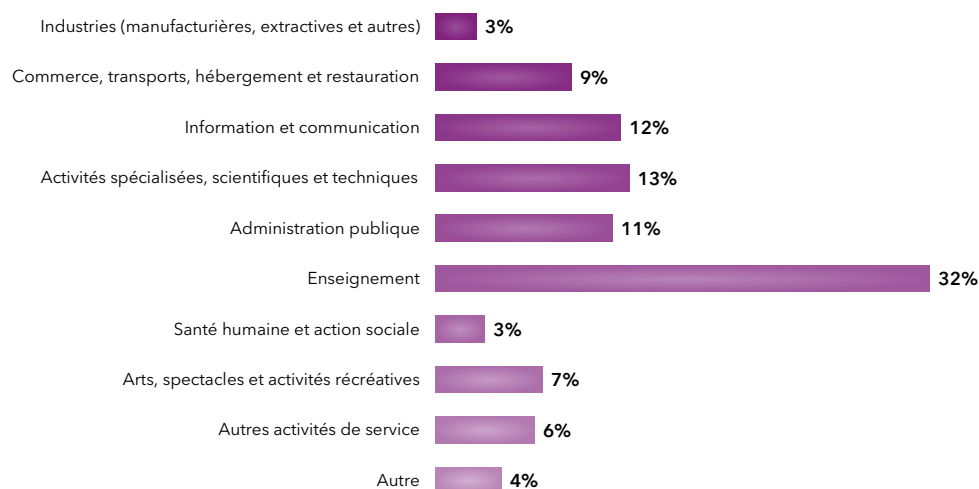
## ► Les caractéristiques de l'emploi occupé

### Employeur et secteur d'activité

Toutes formations confondues, **55 %** des diplômés exercent leurs fonctions dans le secteur privé (entreprise privée, association, auto-entrepreneur...).

32 % travaillent dans le secteur de l'enseignement, 13 % dans une entreprise du secteur « Activités spécialisées, scientifiques et techniques », 12 % dans le secteur de l'information et de la communication, 11 % dans l'administration publique.

Secteurs d'activité de l'employeur



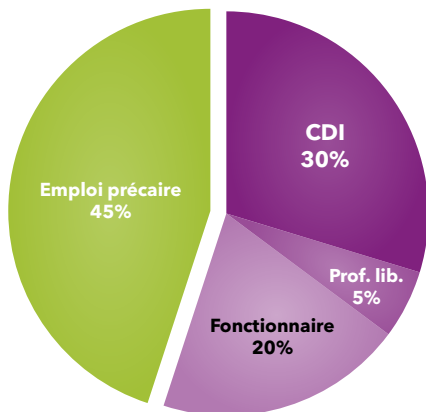
Source : Enquête Master 2 promotion 2012

De plus, les trois principaux domaines d'emplois occupés sont l'enseignement (**26 %**), l'information et la communication (14 %) et les arts et la culture (11 %).

# L'INSERTION DES DIPLÔMÉS

## Nature du contrat de travail et quotité travaillée

Nature du contrat de travail



Source : Enquête Master 2 promotion 2012

Dans l'ensemble, **55 %** des diplômés occupent un emploi stable : 30 % en CDI, 5 % en tant que profession libérale, indépendant ou chef d'entreprise, et 20 % en tant que fonctionnaire.

45 % connaissent la précarité : ils sont en CDD (38 %), vacataires ou intérimaires (2 %), intermittents du spectacle ou pigiste (2 %), en emplois aidés (2 %), les autres étant en service civique ou volontaires internationaux.

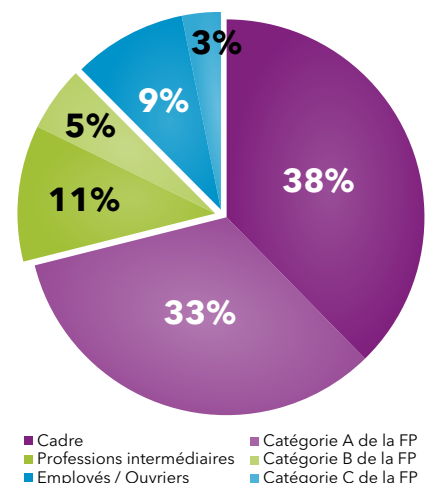
La précarité touche le secteur public et le secteur privé de manière comparable (51 % contre 58 %).

**81 %** des diplômés exercent leurs fonctions à plein temps. Lorsqu'ils sont à temps partiel, leur quotité de travail est en moyenne de 57 % (médiane = 57 %). De plus, celui-ci est subi dans plus de 2 cas sur 3. Les femmes sont proportionnellement deux fois plus nombreuses à être à temps partiel (23 % contre 11 % des hommes).

## Professions et catégories socioprofessionnelles

Lorsqu'ils sont en emploi, **71 %** des diplômés de master 2 sont cadres ou personnels de catégorie A de la Fonction Publique. **16 %** exercent une profession intermédiaire ou sont personnels de catégorie B de la Fonction publique, **12 %** sont employés, ouvriers ou personnels de catégorie C de la Fonction Publique.

Professions et catégories socioprofessionnelles



Source : Enquête Master 2 promotion 2012

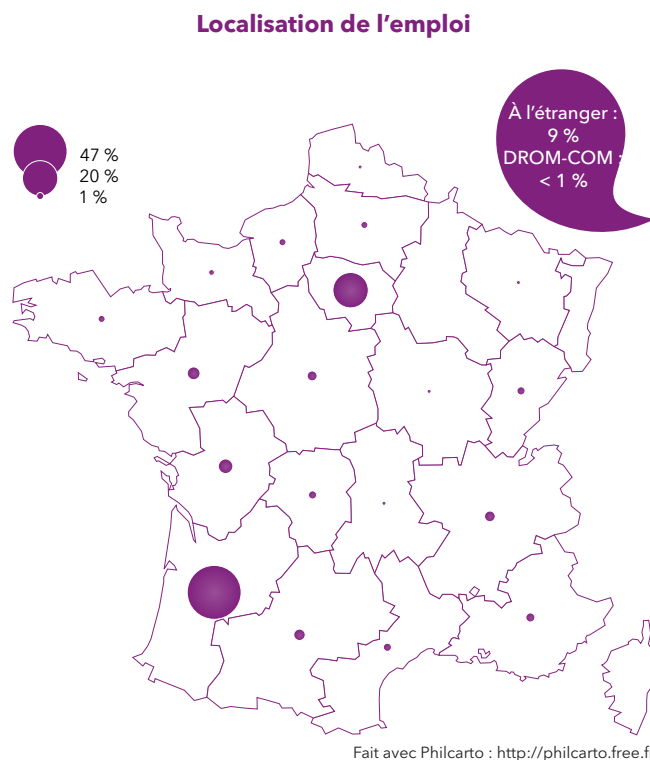


# L'INSERTION DES DIPLÔMÉS

## Localisation de l'emploi

Dans l'ensemble, **91 %** des diplômés exercent leur emploi en France. Le taux de rétention régionale<sup>4</sup> est de **47 %**. 20 % travaillent en région parisienne, 1 % en DROM-COM, les autres se répartissant sur l'ensemble du territoire métropolitain.

**9 %** travaillent à l'étranger : près de la moitié d'entre eux sont en Europe, les autres étant majoritairement en Amérique et en Afrique.



Source : Enquête Master 2 promotion 2012

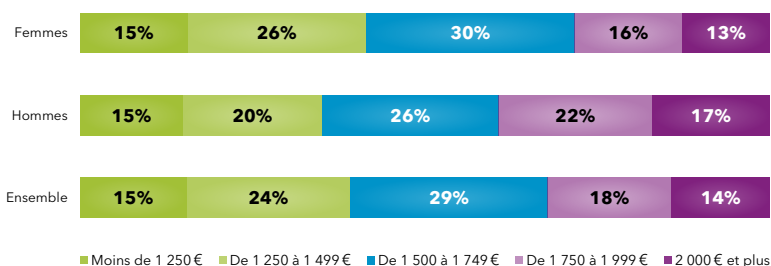
## Rémunération nette mensuelle (pour un emploi à temps plein en France)

### Rémunération nette mensuelle selon le genre

	Moyenne	Médiane
Femmes	1 585 €	1 545 €
Hommes	1 635 €	1 675 €
Ensemble	1 605 €	1 600 €

Source : Enquête master 2 promotion 2012

### Tranches de salaire net mensuel selon le genre



Source : Enquête master 2 promotion 2012

Dans l'ensemble, 94 % des diplômés en emploi à temps plein en France ont renseigné leur salaire net mensuel (hors prime).

Pour un emploi en France à temps plein, le salaire net mensuel moyen s'établit à **1 605 €** et le salaire net mensuel médian à 1 600 €. Les salaires s'échelonnent entre 860 € et 2 600 €. Toutes formations confondues, les hommes ont une rémunération nette mensuelle moyenne supérieure à celle des femmes de 50 € et une rémunération médiane supérieure de 130 €.

39 % perçoivent moins de 1 500 € net par mois, 14 % 2 000 € et plus. Les femmes sont plus souvent concernées par une rémunération inférieure à 1 500 € (41 % contre 35 % des hommes) et touchent 1,3 fois moins souvent des salaires de 2 000 € et plus.

<sup>4</sup>Part des diplômés en emploi en Aquitaine sur l'ensemble des diplômés en emploi

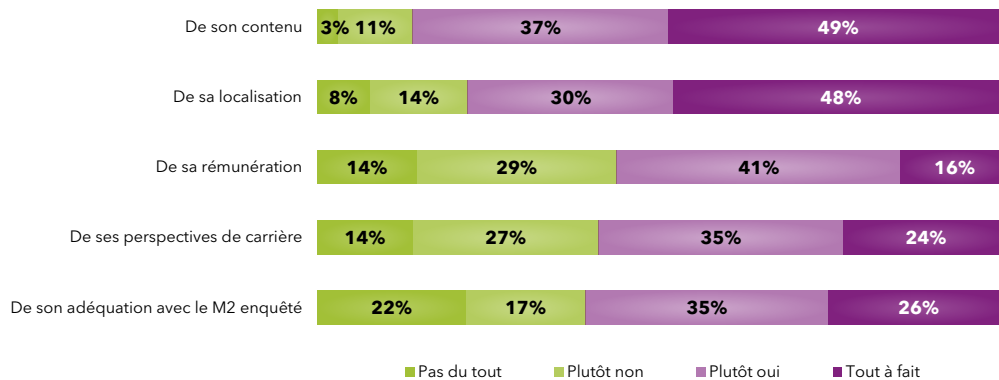
# L'INSERTION DES DIPLÔMÉS

## Satisfaction de l'emploi

Les diplômés sont globalement satisfaits du contenu de leur emploi (**86 %**) et de sa localisation (**78 %**). À l'inverse, le niveau de rémunération et leurs perspectives de carrière suscitent davantage d'insatisfaction : respectivement 43 % et 41 % se déclarent plutôt pas, voire pas du tout satisfaits.

Concernant l'adéquation entre la formation et l'emploi occupé, **61 %** déclarent être satisfaits, voire très satisfaits. Cette satisfaction est confirmée par l'importance du master dans l'obtention de leur emploi. En effet, pour **70 %** des diplômés, le master a joué un rôle non négligeable ou décisif pour obtenir leur emploi.

### Satisfaction de l'emploi au niveau...



Source : Enquête Master 2 promotion 2012

## L'insertion sans poursuite d'études

Parmi les diplômés de la promotion 2012 issus de formation initiale hors enseignement, 59 % n'ont pas poursuivi ou repris d'études à l'issue de l'obtention de leur master 2. Le tableau ci-dessous présente les principaux indicateurs d'insertion de ces étudiants.

Ces mêmes indicateurs sont également fournis pour les étudiants qui ont continué des études.

Pour les diplômés 2012, la poursuite d'études a un effet significatif, tant sur le taux d'insertion que sur les caractéristiques de l'emploi occupé au moment de l'enquête. En effet, plus souvent en emploi, les diplômés qui ont réalisé des études post-master sont plus souvent cadres, plus souvent en emploi stable et ont des rémunérations mensuelles, moyenne et médiane, significativement supérieures.

### Indicateurs d'insertion avec ou sans poursuite d'études

	Sans poursuite d'études (59 %)	Après poursuite d'études (41 %)
Taux d'insertion	82 %	88 %
Part d'étudiants toujours en études	-	43 %
Part d'emplois cadres	67 %	81 %
Part d'emplois stables	52 %	61 %
Taux de rétention régionale	45 %	52 %
Salaire net moyen mensuel (pour un emploi en France à temps plein)	1 580 €	1 665 €
Salaire net médian mensuel (pour un emploi en France à temps plein)	1 510 €	1 700 €

Source : Enquête master 2 promotion 2012

# L'INSERTION DES DIPLÔMÉS

## ► Quelques témoignages

Voici quelques témoignages laissés par les diplômés dans le cadre de l'enquête:

- **Relatifs à la formation** : « Très bon master » - Master Information et communication ; « Très bon master, cohérent par rapport à ma situation professionnelle » - Master Lettres et ingénierie culturelle ; « La formation manque de professionnalisation clairement quand on arrive sur le monde du travail » - Master Urbanisme et aménagement durables ; « Formation très intéressante mais qui n'a pas grande chose à voir avec la pratique » - Master Langues et civilisations ; « Il serait bon de travailler davantage sur des études de projets, ce qui permet de mettre un pied dans l'entreprise » - Master Arts ; « Même pour un master d'histoire, aller plus vers le monde professionnel car il n'y a pas que le professorat » - Master Histoire des mondes modernes et contemporains ; « Un problème de spécialisation au regard des compétences exigées sur le marché du travail » - Master Langues étrangères appliquées.
- **Relatifs à l'emploi** : « Je ne regrette pas les études que j'ai fait, ni même d'avoir un bac +5, mais j'ai eu énormément de difficultés à trouver un emploi, au point où j'en étais venu à me dire que j'allais tout abandonner et travailler simplement à Mc Donald. J'ai eu la chance de trouver, même si je ne suis pas payé une fortune, je reste dans ma ville d'origine, auprès de mes amis et de ma famille. Néanmoins, je reste persuadé qu'avec un cursus scolaire plus en lien et plus en adéquation avec le monde professionnel, j'aurais trouvé beaucoup plus facilement et rapidement un emploi dans ma branche » - Master Information et communication ; « Pour mon emploi, je ne suis pas cadre car je n'ai personne sous ma responsabilité mais je suis embauché à la hauteur de mon diplôme M2 » - Master Histoire, philosophie et médiation des sciences ; « La formation n'est pas en adéquation avec le marché du travail » - Master Géographie, science de l'espace et du territoire ; « Bonne évaluation du master, complet, mais désillusion par rapport à l'offre d'emploi après » - Master Histoire de l'art et du patrimoine.

- **Taux d'insertion : 83 %**
- **Taux d'emplois stables : 55 %**
- **Taux d'emplois de niveau cadre : 71 %**
- **Salaire net moyen : 1 605 €**

# ARTS, LETTRES ET LANGUES

272 diplômés issus de formation initiale hors enseignement du domaine Arts, Lettres et Langues (ALL) ont été enquêtés, 211 d'entre eux ont répondu, soit un taux de retour de **77,6%**.

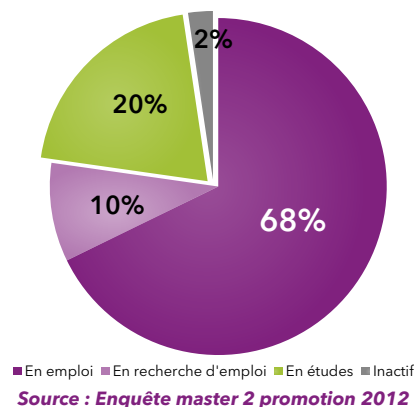
Après l'obtention de leur master 2, **48 %** ont poursuivi ou repris des études. **41 %** ont candidaté à au moins un concours : 6 % uniquement avant l'obtention de leur master, 27 % uniquement après et 8 % avant et après. Pour les diplômés qui ont passé des concours après le master, **60 %** sont lauréats, 24 % ont échoué et 16 % sont en attente de résultats.

## La situation au 1<sup>er</sup> décembre 2014

30 mois après l'obtention de leur master 2, **68 %** des diplômés sont en emploi, **10 %** sont en recherche d'emploi, **20 %** poursuivent des études et 2 % sont inactifs.

Calculé sur l'effectif des diplômés en emploi ou en recherche d'emploi, le taux d'insertion s'établit à **88 %**.

Situation au 1<sup>er</sup> décembre 2014



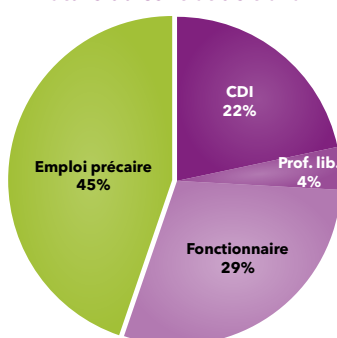
Source : Enquête master 2 promotion 2012

## L'emploi

**55 %** des emplois sont dans le secteur public.

**55%** des diplômés occupent des emplois stables (CDI, profession libérale ou fonctionnaire) et 45 % des emplois précaires.

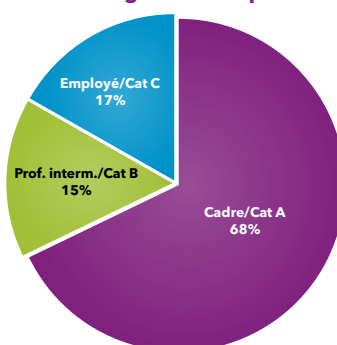
Nature du contrat de travail



Source : Enquête master 2 promotion 2012

Le taux d'emploi de niveau cadre ou catégorie A de la Fonction Publique s'établit à **68 %**. 15 % se classent en tant que professions intermédiaires ou personnel de catégorie B de la Fonction Publique.

Professions et catégories socioprofessionnelles

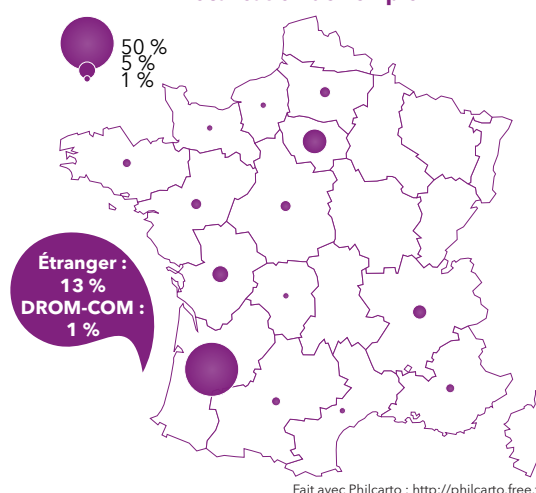


Source : Enquête master 2 promotion 2012

65 % des diplômés travaillent à temps plein.

**87 %** des diplômés travaillent en France et le taux de rétention régionale est de 50 %. 13 % travaillent à l'étranger.

Localisation de l'emploi



Fait avec Philcarto : <http://philcarto.free.fr>

Source : Enquête master 2 promotion 2012

Pour un emploi occupé à temps plein en France, le salaire net moyen mensuel s'établit à **1 560 €** (médiane = 1 505 €, 95 % de réponses).

Dans l'ensemble, l'emploi satisfait les diplômés au niveau de son contenu (**86 %**) et de sa localisation (**73 %**). Les diplômés se déclarent dans une moindre mesure satisfaits de leurs perspectives de carrière (58 %) et de leur niveau de rémunération (55 %).

**49 %** des emplois sont en adéquation avec leur formation. De plus, pour **62 %** des diplômés, le master 2 a joué un rôle non négligeable voire décisif dans l'obtention de leur emploi.

# SCIENCES HUMAINES ET SOCIALES

442 diplômés issus de formation initiale hors enseignement du domaine Sciences Humaines et Sociales (SHS) ont été enquêtés, 350 d'entre eux ont répondu, soit un taux de retour de **79,2 %**.

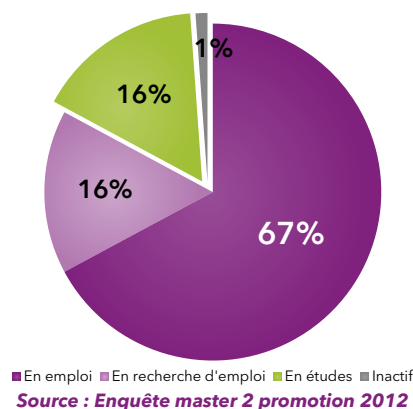
Après l'obtention de leur master 2, **37 %** ont poursuivi ou repris des études. **34 %** ont candidaté à au moins un concours : 6 % uniquement avant l'obtention de leur master, 25 % uniquement après et 3 % avant et après. Pour les diplômés qui ont passé des concours après le master, **35 %** sont lauréats, 33 % ont échoué et 32 % sont en attente de résultats.

## La situation au 1<sup>er</sup> décembre 2014

30 mois après l'obtention de leur master 2, **67 %** des diplômés sont en emploi, **16 %** sont en recherche d'emploi, **16 %** poursuivent des études et **1 %** sont inactifs.

Calculé sur l'effectif des diplômés en emploi ou en recherche d'emploi, le taux d'insertion s'établit à **81 %**.

Situation au 1<sup>er</sup> décembre 2014

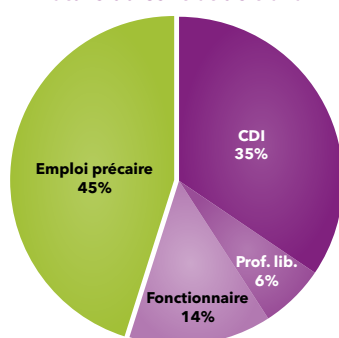


## L'emploi

**61 %** des emplois sont dans le secteur privé.

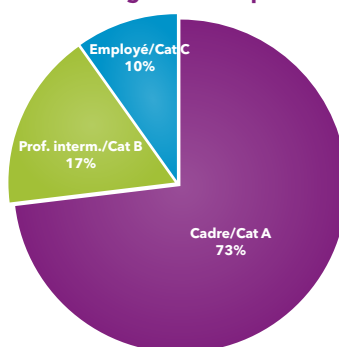
**55 %** des diplômés occupent des emplois stables (CDI, profession libérale ou fonctionnaire) et 45 % des emplois précaires.

Nature du contrat de travail



Le taux d'emploi de niveau cadre ou catégorie A de la Fonction Publique s'établit à **67 %** (63). 17 % (16) se classent en tant que professions intermédiaires ou personnel de catégorie B de la Fonction Publique.

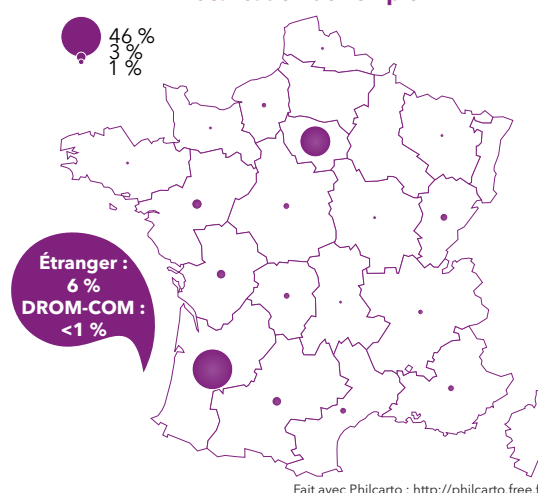
Professions et catégories socioprofessionnelles



90 % des diplômés travaillent à temps plein.

**94 %** des diplômés travaillent en France et le taux de rétention régionale est de 46 %. 6 % travaillent à l'étranger.

Localisation de l'emploi



Source : Enquête master 2 promotion 2012

Pour un emploi occupé à temps plein en France, le salaire net moyen mensuel s'établit à **1 620 €** (médiane = 1 600 €, 93 % de réponses).

Dans l'ensemble, l'emploi satisfait les diplômés au niveau de son contenu (**86 %**) et de sa localisation (**81 %**). Les diplômés se déclarent également satisfaits de leurs perspectives de carrière (60%) et de leur niveau de rémunération (57 %).

**69 %** des emplois sont en adéquation avec leur formation. De plus, pour **75 %** des diplômés, le master 2 a joué un rôle non négligeable voire décisif dans l'obtention de leur emploi.

# FICHES RÉSUMÉES ET RÉPERTOIRES D'EMPLOIS

Rappelons que l'on s'intéresse toujours dans cette partie aux diplômés d'un master hors enseignement, issus de formation initiale.

Ensemble des diplômés d'un master hors enseignement, issus de formation initiale	21
Ensemble des diplômés d'un master Arts, Lettres et Langues (ALL)	23
Arts	25
Langues et civilisations	27
Langues étrangères appliquées	31
Lettres et ingénierie culturelle	33
Sciences du langage	37
Ensemble des diplômés d'un master Sciences Humaines et Sociales (SHS)	39
Géographie, sciences de l'espace et du territoire	41
Histoire de l'art et patrimoine	43
Histoire des mondes modernes et contemporains	45
Histoire, philosophie et médiations des sciences	47
Information et communication	49
Philosophie	53
Sciences de l'Antiquité et du Moyen-Age	55
Urbanisme et aménagement durables	57

Taux de retour : 79%

Diplômés : 714

Répondants : 561

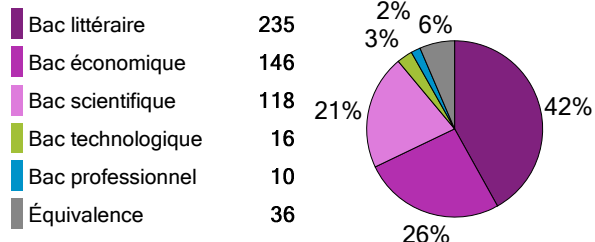
**Genre**



**Age au diplôme**

Moyenne = 25  
Médiane = 24  
Min = 21 Max = 30

**Type de bac**



31% (174) ont candidaté à des concours après le M2

41% (230) ont poursuivi des études

**Types de concours**

	Nb d'étudiants
Enseignement	124
Administration	53

**Durée de la poursuite d'études**

Poursuite 1 ans	62
Poursuite 2 ans	53
Poursuite 3 ans	65
Reprise	50

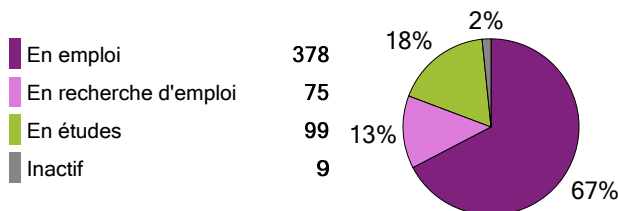
**Réussite aux concours**

Concours réussi	79	45%
Concours non réussi	51	29%
Concours en cours	44	25%

**Parcours des diplômés**



**Situation au 1er décembre 2014 des diplômés**



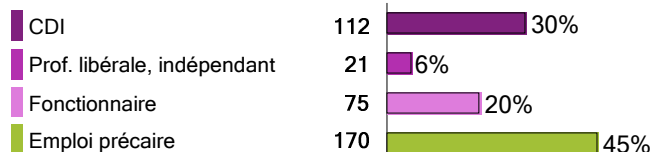
Le taux d'insertion est de 83%

**Formations suivies**


Doctorat	46
Autre Master 2	10
Préparation au concours	26
Diplôme de niveau inférieur au Master 2 (hors DU)	13
Autre	3

**L'emploi occupé par les diplômés au 1er décembre 2014**

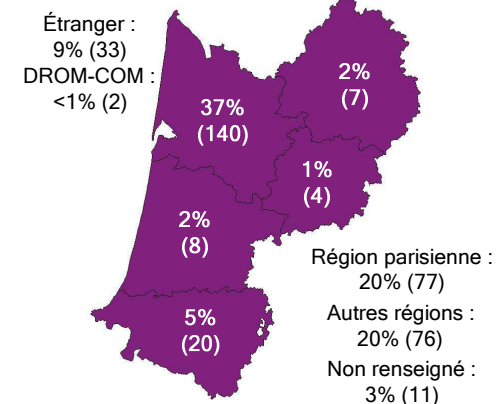
**Type de contrat de travail**



**Professions et catégories socioprofessionnelles**



**Localisation de l'emploi**

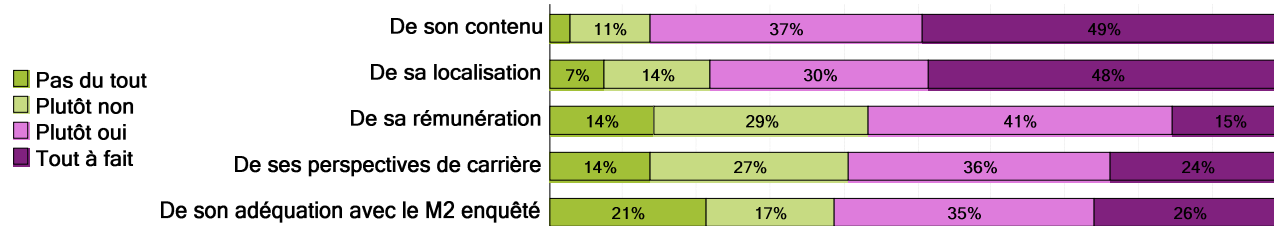


**Salaire net mensuel (pour un emploi à temps plein en France)**

Moyenne = 1603  
Médiane = 1600  
Min = 859 Max = 2600

Répondants : 94 % (260 / 277)

**Avis sur l'emploi et l'adéquation formation/emploi**







Taux de retour : 78%

Diplômés : 272

Répondants : 211

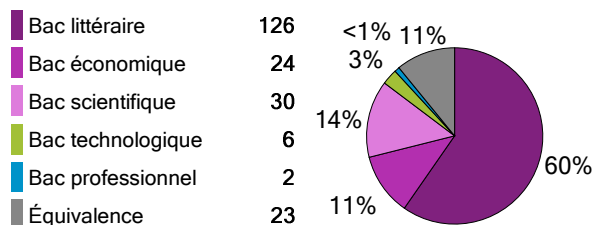
**Genre**



**Age au diplôme**

Moyenne = 25  
Médiane = 24  
Min = 22 Max = 30

**Type de bac**



36% (75) ont candidaté à des concours après le M2

48% (102) ont poursuivi des études

**Types de concours**

	Nb d'étudiants
Enseignement	67
Administration	8

**Réussite aux concours**

Concours réussi	45	60%
Concours non réussi	18	24%
Concours en cours	12	16%

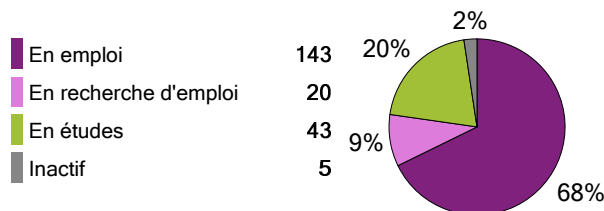
**Durée de la poursuite d'études**

Poursuite 1 ans	22
Poursuite 2 ans	34
Poursuite 3 ans	31
Reprise	15

**Parcours des diplômés**



**Situation au 1er décembre 2014 des diplômés**



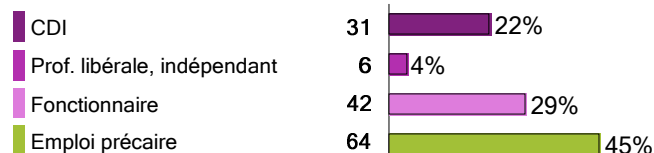
Le taux d'insertion est de 88%

**Formations suivies**


Doctorat	22
Autre Master 2	3
Préparation au concours	10
Diplôme de niveau inférieur au Master 2 (hors DU)	7
Autre	1

**L'emploi occupé par les diplômés au 1er décembre 2014**

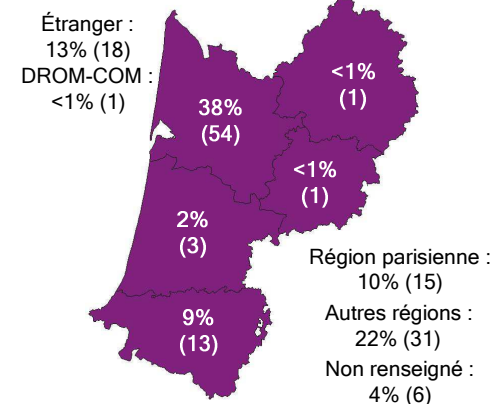
**Type de contrat de travail**



**Professions et catégories socioprofessionnelles**



**Localisation de l'emploi**

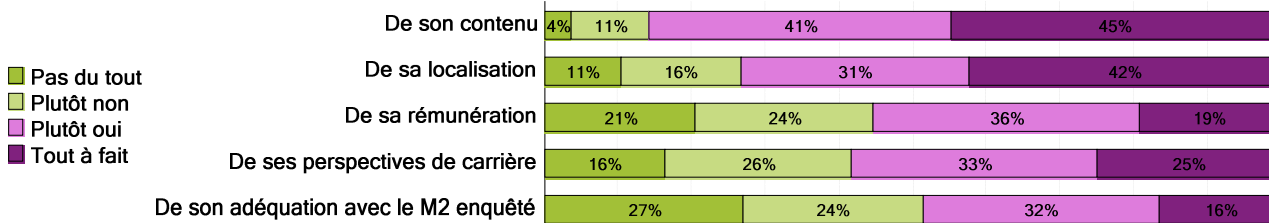


**Salaire net mensuel (pour un emploi à temps plein en France)**

Moyenne = 1559  
Médiane = 1507  
Min = 900 Max = 2600

Répondants : 95 % (77 / 81)

**Avis sur l'emploi et l'adéquation formation/emploi**





Taux de retour : 79%

Diplômés : 57

Répondants : 45

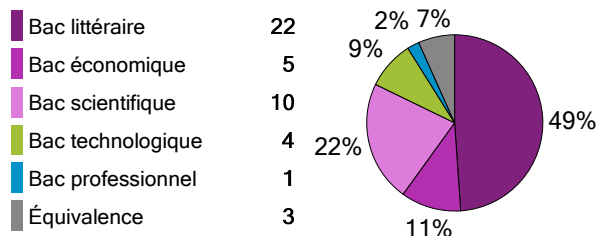
**Genre**



**Age au diplôme**

Moyenne = 25  
Médiane = 25  
Min = 23 Max = 30

**Type de bac**



20% (9) ont candidaté à des concours après le M2

44% (20) ont poursuivi des études

**Types de concours**

	Nb d'étudiants
Enseignement	9
Administration	0

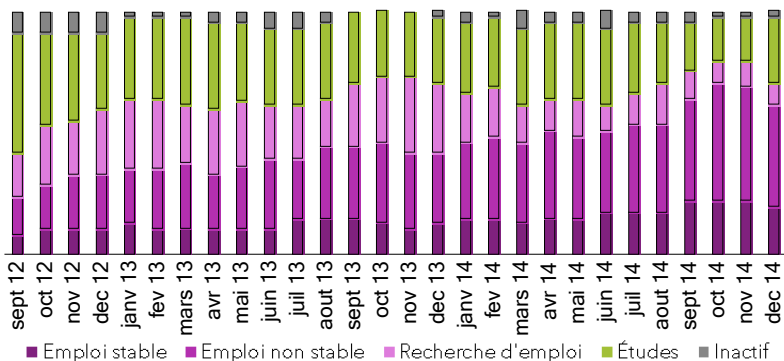
**Réussite aux concours**

Concours réussi	4	44%
Concours non réussi	2	22%
Concours en cours	3	33%

**Durée de la poursuite d'études**

Poursuite 1 ans	2
Poursuite 2 ans	6
Poursuite 3 ans	9
Reprise	3

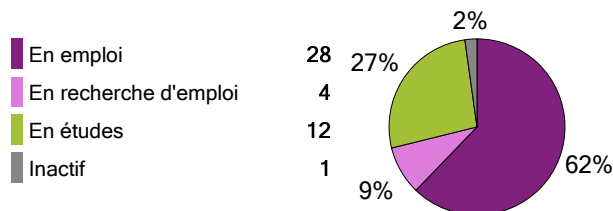
**Parcours des diplômés**



## Le devenir des diplômés de master 2 - promotion 2012 mention Arts

- issus de formation initiale, hors enseignement -

**Situation au 1er décembre 2014 des diplômés**



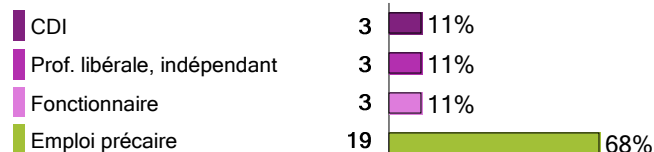
Le taux d'insertion est de **88%**

**Formations suivies**


Doctorat	6
Autre Master 2	1
Préparation au concours	2
Diplôme de niveau inférieur au Master 2 (hors DU)	2
Autre	1

**L'emploi occupé par les diplômés au 1er décembre 2014**

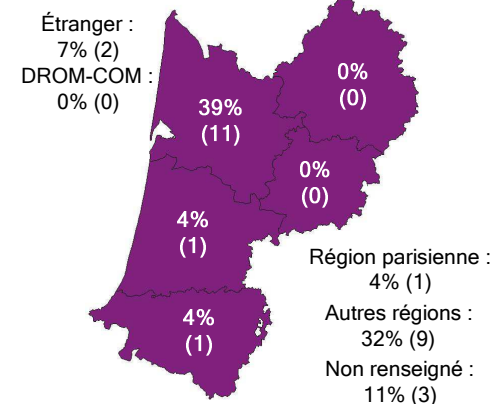
**Type de contrat de travail**



**Professions et catégories socioprofessionnelles**



**Localisation de l'emploi**

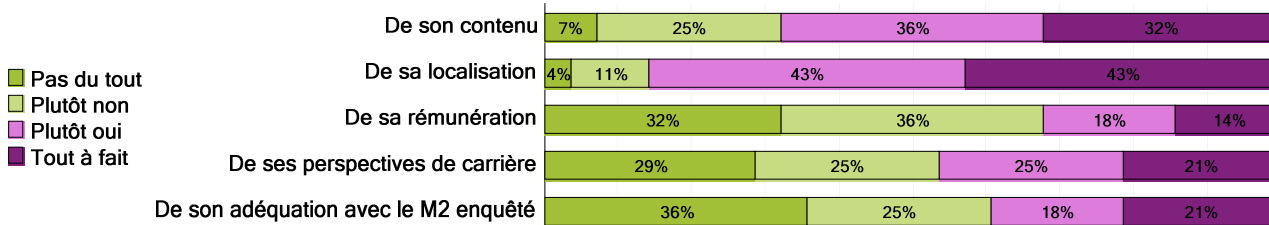


**Salaire net mensuel (pour un emploi à temps plein en France)**

Moyenne = 1526  
Médiane = 1700  
Min = 900 Max = 2000

Répondants : 88 % (7 / 8)

**Avis sur l'emploi et l'adéquation formation/emploi**



**Master promotion 2012  
Emploi au 1<sup>er</sup> décembre 2014**

Libellé de l'emploi	Secteur d'activité de l'employeur	Contrat	PSC	Région de l'emploi	Salaire net mensuel
<b>Mention Arts</b>					
Arts Plastiques					
ANIMATEUR QUALIFIÉ	Arts, spectacles et activités récréatives	Emploi précaire	Prof. interm./Cat B	Aquitaine	
ASSISTANT D'EDUCATION	Enseignement	Emploi précaire	Prof. interm./Cat B	Aquitaine	
PROFESSEUR D'ARTS PLASTIQUES	Enseignement	Emploi stable	Cadre/Cat A	Aquitaine	Entre 1 500 et 1 749 €
PROFESSEUR D'ARTS PLASTIQUES	Enseignement	Emploi stable	Cadre/Cat A	Aquitaine	Entre 1 500 et 1 749 €
VENDEUR	Industrie	Emploi précaire	Employé/Cat C	Poitou-Charentes	
Cinéma et audiovisuel, approches interculturelles du cinéma					
CONSEILLER DE VENTE	Commerce	Emploi stable	Employé/Cat C	Aquitaine	Moins de 1 250 €
JOURNALISTE RÉDACTEUR	Information et communication	Emploi précaire	Cadre/Cat A	Aquitaine	Entre 1 500 et 1 749 €
RESPONSABLE D'ACHAT	Commerce	Emploi stable	Cadre/Cat A	Ile-de-France	2 000 € et plus
SECRETAIRE ADMINISTRATIF	Enseignement	Emploi précaire	Prof. interm./Cat B	Provence-Alpes-Côte-d'Azur	
Cinéma et audiovisuel, réalisation de documentaires et valorisation des archives					
ASSISTANT D'ÉDUCATION	Enseignement	Emploi précaire	Employé/Cat C	NR	
INTERMITTENT - ARCHIVISTE, ASSISTANT RÉALISATEUR	Arts, spectacles et activités récréatives	Emploi précaire	Cadre/Cat A	NR	
Histoire et analyse des arts de la scène, musique, danse, théâtre					
HÔTESSE D'ACCUEIL	Arts, spectacles et activités récréatives	Emploi précaire	Employé/Cat C	Rhône-Alpes	
PROFESSEUR DE FORMATION MUSICALE	Enseignement	Emploi précaire	Cadre/Cat A	Aquitaine	
Mise en scène et scénographie					
ADJOINT DU PATRIMOINE	Administration publique	Emploi précaire	Employé/Cat C	Aquitaine	
ARTISTE PLASTICIEN	Arts, spectacles et activités récréatives	Emploi stable	Cadre/Cat A	Aquitaine	
COMÉDIEN	Arts, spectacles et activités récréatives	Emploi précaire	Cadre/Cat A	Aquitaine	
DIRECTEUR COMPAGNIE DE THÉÂTRE	Arts, spectacles et activités récréatives	Emploi stable	Cadre/Cat A	Aquitaine	
PERFORMER (LECTURE-CONCERT)	Administration publique	Emploi précaire	Cadre/Cat A	Provence-Alpes-Côte-d'Azur	
SECRÉTAIRE PÉDAGOGIQUE	Enseignement	Emploi précaire	Employé/Cat C	Aquitaine	Moins de 1 250 €
Pratiques artistiques et action sociale					
ACCOMPAGNANT DES ÉLÈVES EN SITUATION DE HANDICAP	Enseignement	Emploi précaire	Employé/Cat C	Rhône-Alpes	
ANIMATEUR	Santé humaine et action sociale	Emploi précaire	Employé/Cat C	Rhône-Alpes	
ANIMATEUR SOCIO EDUCATIF	Santé humaine et action sociale	Emploi stable	Prof. interm./Cat B	Bretagne	
CRÉATION ARTISTIQUE	Arts, spectacles et activités récréatives	Emploi stable	Cadre/Cat A	NR	
EMPLOYÉ DE VIE SCOLAIRE	Enseignement	Emploi précaire	Prof. interm./Cat B	Pays-de-la-Loire	
PRÉPARATEUR DE COMMANDES	Industries	Emploi précaire	Employé/Cat C	Etranger	
PROFESSEUR D'ARTS PLASTIQUES	Enseignement	Emploi précaire	Cadre/Cat A	Limousin	
PROFESSEUR D'ARTS PLASTIQUES	Enseignement	Emploi stable	Cadre/Cat A	Aquitaine	Entre 1 750 et 1 999 €
TEACHER OF HIGHER EDUCATION	Enseignement	Emploi précaire	Cadre/Cat A	Etranger	

## Le devenir des diplômés de master 2 - promotion 2012 mention Langues et civilisations

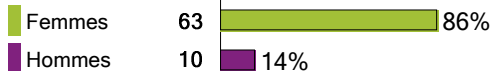
- issus de formation initiale, hors enseignement -

Taux de retour : 78%

Diplômés : 94

Répondants : 73

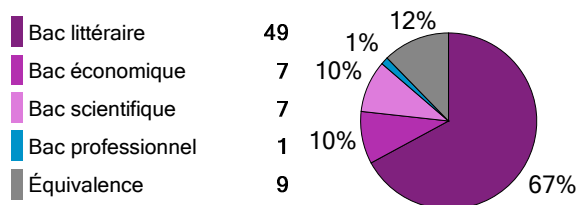
### Genre



### Age au diplôme

Moyenne = 24  
Médiane = 24  
Min = 23 Max = 30

### Type de bac



44% (32) ont candidaté à des concours après le M2

59% (43) ont poursuivi des études

### Types de concours

	Nb d'étudiants
Enseignement	30
Administration	2

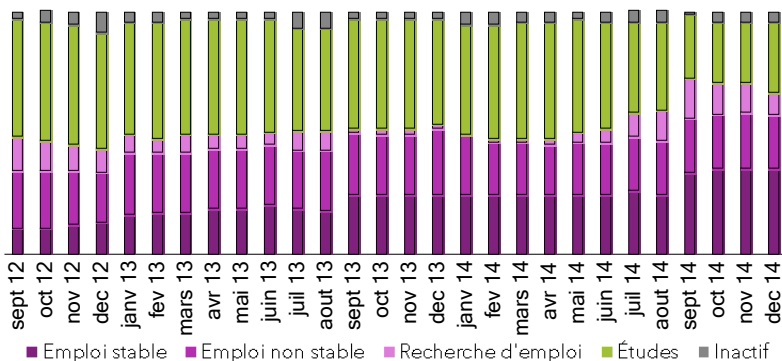
### Réussite aux concours

Concours réussi	22	69%
Concours non réussi	6	19%
Concours en cours	4	13%

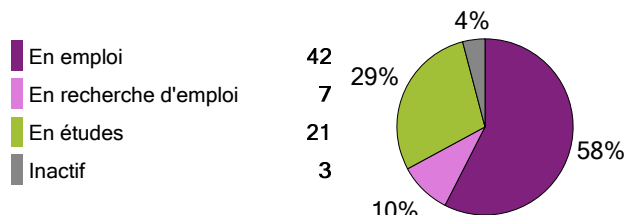
### Durée de la poursuite d'études

Poursuite 1 ans	7
Poursuite 2 ans	14
Poursuite 3 ans	15
Reprise	7

### Parcours des diplômés



### Situation au 1er décembre 2014 des diplômés



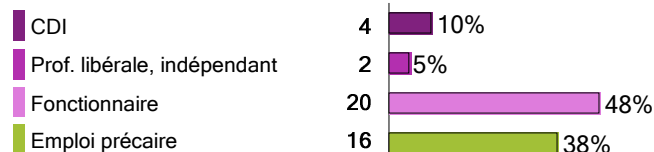
Le taux d'insertion est de 86%

### Formations suivies

Doctorat	12
Autre Master 2	2
Préparation au concours	4
Diplôme de niveau inférieur au Master 2 (hors DU)	3

### L'emploi occupé par les diplômés au 1er décembre 2014

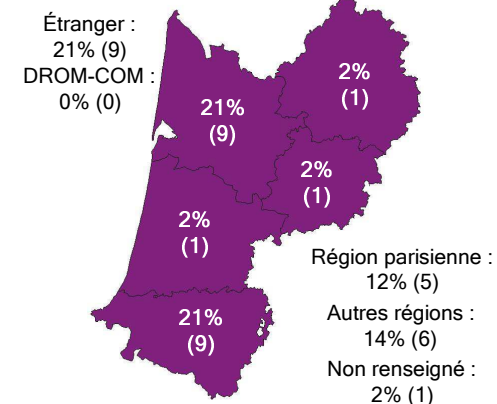
#### Type de contrat de travail



#### Professions et catégories socioprofessionnelles



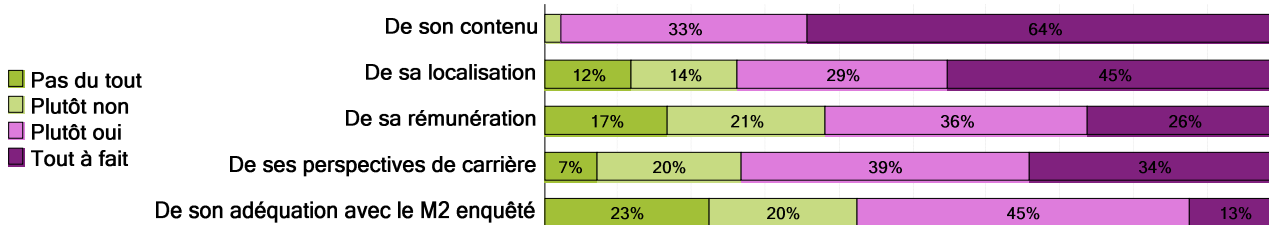
#### Localisation de l'emploi



#### Salaire net mensuel (pour un emploi à temps plein en France)

Moyenne = 1695  
Médiane = 1695  
Min = 1100 Max = 2600  
Répondants : 92 % (22 / 24)

#### Avis sur l'emploi et l'adéquation formation/emploi



Libellé de l'emploi	Secteur d'activité de l'employeur	Contrat	PSC	Région de l'emploi	Salaire net mensuel
<b>Mention Langues et civilisations</b>					
Etudes des mondes anglophones					
ASSISTANT RESSOURCES HUMAINES	Industries	Emploi stable	Prof. interm./Cat B	Aquitaine	Entre 1 250 et 1 499 €
CHARGÉ DE BUDGET DIGITAL	Activités spécialisées	Emploi stable	Cadre/Cat A	Ile-de-France	Entre 1 750 et 1 999 €
CHARGE DE DEVELOPPEMENT	Activités financières et d'assurance	Emploi stable	Employé/Cat C	Aquitaine	Entre 1 250 et 1 499 €
CHARGÉ DE PARTENARIAT ET PROJET D'INNOVATION	Activités spécialisées	Emploi précaire	Cadre/Cat A	Ile-de-France	2 000 € et plus
CUSTOMER SUPPORT SPECIALIST	Information et communication	Emploi précaire	Cadre/Cat A	Etranger	
FORMATEUR EN ANGLAIS	Enseignement	Emploi précaire	Cadre/Cat A	Aquitaine	
FORMATEUR EN ANGLAIS EN ENTREPRISE	Enseignement	Emploi stable	Cadre/Cat A	Aquitaine	2 000 € et plus
LECTEUR	Enseignement	Emploi précaire	Cadre/Cat A	Etranger	
LECTEUR DE FRANÇAIS	Enseignement	Emploi précaire	Cadre/Cat A	Etranger	
PROFESSEUR D'ANGLAIS	Enseignement	Emploi stable	Cadre/Cat A	Ile-de-France	2 000 € et plus
PROFESSEUR D'ANGLAIS	Enseignement	Emploi stable	Cadre/Cat A	Centre	
PROFESSEUR D'ANGLAIS	Enseignement	Emploi stable	Cadre/Cat A	Ile-de-France	Entre 1 750 et 1 999 €
PROFESSEUR D'ANGLAIS	Enseignement	Emploi stable	Cadre/Cat A	Picardie	Entre 1 500 et 1 749 €
PROFESSEUR D'ANGLAIS	Enseignement	Emploi stable	Cadre/Cat A	Basse-Normandie	Entre 1 250 et 1 499 €
PROFESSEUR D'ANGLAIS	Enseignement	Emploi stable	Cadre/Cat A	Aquitaine	Entre 1 500 et 1 749 €
PROFESSEUR D'ANGLAIS	Enseignement	Emploi stable	Cadre/Cat A	Ile-de-France	Entre 1 750 et 1 999 €
PROFESSEUR D'ANGLAIS	Enseignement	Emploi stable	Cadre/Cat A	Picardie	
PROFESSEUR D'ANGLAIS	Enseignement	Emploi stable	Cadre/Cat A	Aquitaine	
PROFESSEUR D'ANGLAIS	Enseignement	Emploi stable	Cadre/Cat A	Aquitaine	Entre 1 500 et 1 749 €
PROFESSEUR D'ANGLAIS	Enseignement	Emploi stable	Cadre/Cat A	Rhône-Alpes	Entre 1 750 et 1 999 €
PROJECT MANAGER	Information et communication	Emploi précaire	Cadre/Cat A	Etranger	
RESPONSABLE COMMUNICATION ET MARKETING	Hébergement et restauration	Emploi précaire	Cadre/Cat A	Aquitaine	Moins de 1 250 €
Etudes basques					
ASSISTANT DE VIE SCOLAIRE	Enseignement	Emploi précaire	Prof. interm./Cat B	Aquitaine	
EMPLOYÉ ADMINISTRATIF	Arts, spectacles et activités récréatives	Emploi précaire	Employé/Cat C	Aquitaine	
PROFESSEUR	Enseignement	Emploi précaire	Cadre/Cat A	Aquitaine	
PROFESSEUR	Enseignement	Emploi stable	Cadre/Cat A	Aquitaine	Entre 1 500 et 1 749 €
PROFESSEUR	Enseignement	Emploi stable	Cadre/Cat A	Aquitaine	Entre 1 500 et 1 749 €
PROFESSEUR	Enseignement	Emploi stable	Cadre/Cat A	Aquitaine	Entre 1 500 et 1 749 €
PROFESSEUR DE BASQUE	Enseignement	Emploi précaire	Cadre/Cat A	Aquitaine	
PROFESSEUR DES ÉCOLES	Enseignement	Emploi stable	Cadre/Cat A	Aquitaine	Entre 1 500 et 1 749 €
PROFESSEUR DES ÉCOLES	Enseignement	Emploi stable	Cadre/Cat A	Aquitaine	Entre 1 500 et 1 749 €

**Master promotion 2012  
Emploi au 1<sup>er</sup> décembre 2014**

Libellé de l'emploi	Secteur d'activité de l'employeur	Contrat	PSC	Région de l'emploi	Salaire net mensuel
Etudes germaniques					
TECHNICIEN POUR LECTEUR DE CARTE BLEUES	Activités spécialisées	Emploi précaire	Employé/Cat C	Etranger	
Etudes méditerranéennes, ibériques et ibéro-américaines					
PROFESSEUR	Enseignement	Emploi précaire	Cadre/Cat A	Aquitaine	Entre 1 250 et 1 499 €
PROFESSEUR	Enseignement	Emploi stable	Cadre/Cat A	NR	
PROFESSEUR DE FRANÇAIS	Enseignement	Emploi précaire	Cadre/Cat A	Etranger	
PROFESSEUR D'ESPAGNOL	Enseignement	Emploi précaire	Cadre/Cat A	Etranger	
PROFESSEUR D'ESPAGNOL	Enseignement	Emploi stable	Cadre/Cat A	Aquitaine	Entre 1 250 et 1 499 €
PROFESSEUR D'ESPAGNOL	Enseignement	Emploi stable	Cadre/Cat A	Aquitaine	
PROFESSEUR D'ESPAGNOL	Enseignement	Emploi stable	Cadre/Cat A	Centre	Entre 1 500 et 1 749 €
Etudes slaves					
BUSINESS CONSULTANT	Information et communication	Emploi précaire	Cadre/Cat A	Etranger	
PROFESSEUR DE FRANÇAIS	Enseignement	Emploi stable	Cadre/Cat A	Etranger	
PROFESSEUR DE RUSSE	Activités des ménages	Emploi stable	Cadre/Cat A	Aquitaine	





Taux de retour : 61%

Diplômés : 33

Répondants : 20

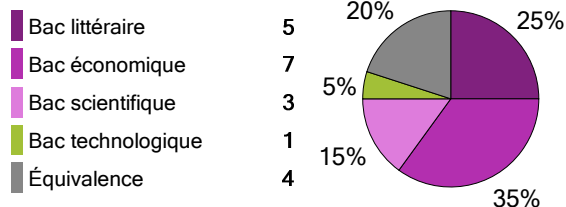
**Genre**



**Age au diplôme**

Moyenne = 24  
Médiane = 24  
Min = 23 Max = 27

**Type de bac**



15% (3) ont candidaté à des concours après le M2

15% (3) ont poursuivi des études

**Types de concours**

	Nb d'étudiants
Enseignement	2
Administration	1

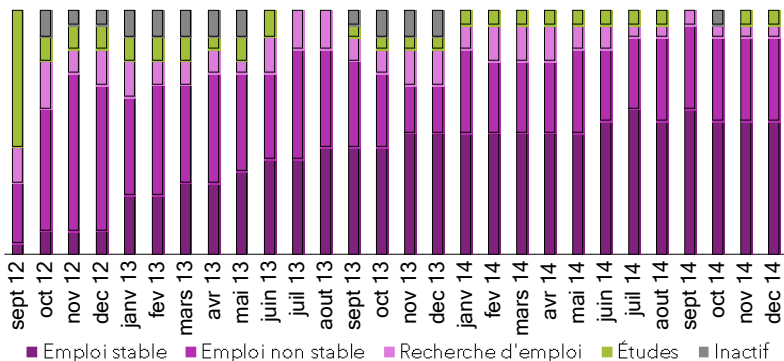
**Durée de la poursuite d'études**

Poursuite 1 ans	2
Reprise	1

**Réussite aux concours**

Concours réussi	0	0%
Concours non réussi	0	0%
Concours en cours	3	100%

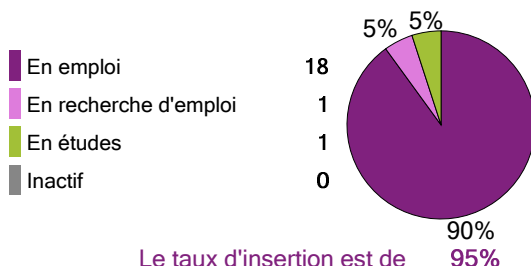
**Parcours des diplômés**



**Le devenir des diplômés de master 2 - promotion 2012**  
mention Langues étrangères appliquées

- issus de formation initiale, hors enseignement -

**Situation au 1er décembre 2014 des diplômés**

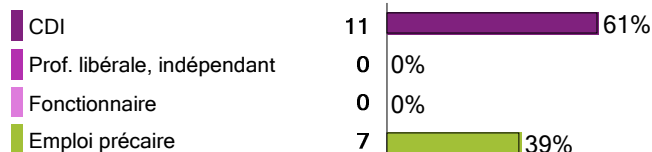


**Formations suivies**

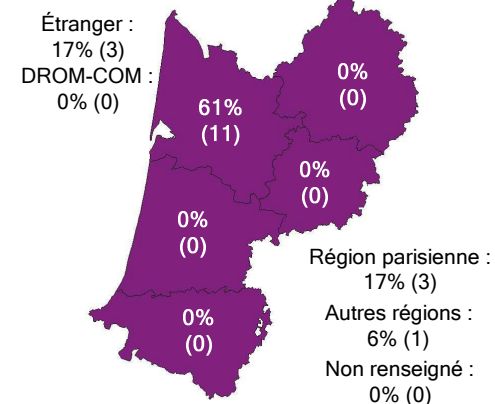
Préparation au concours 1

**L'emploi occupé par les diplômés au 1er décembre 2014**

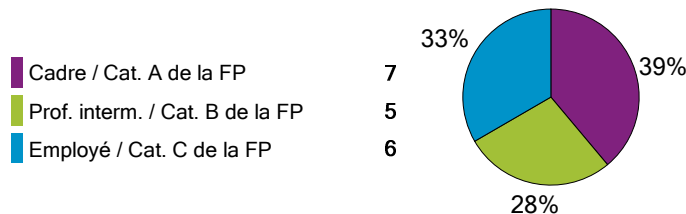
**Type de contrat de travail**



**Localisation de l'emploi**



**Professions et catégories socioprofessionnelles**

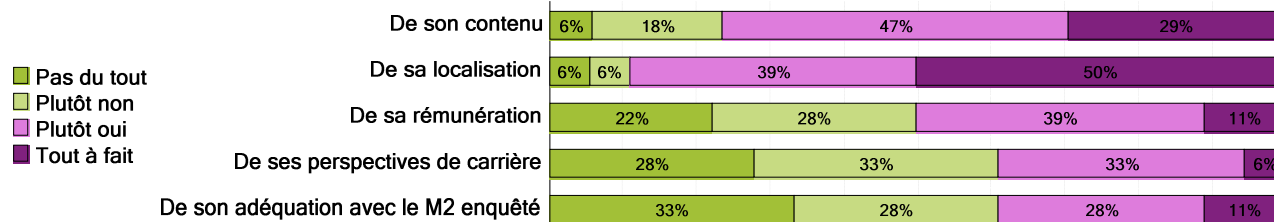


**Salaire net mensuel (pour un emploi à temps plein en France)**

Moyenne = 1472  
Médiane = 1480  
Min = 1100 Max = 2000

Répondants : 100 % (13 / 13)

**Avis sur l'emploi et l'adéquation formation/emploi**



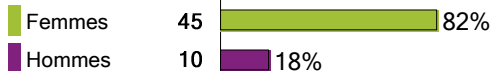
Libellé de l'emploi	Secteur d'activité de l'employeur	Contrat	PSC	Région de l'emploi	Salaire net mensuel
<b>Mention Langues étrangères appliquées</b>					
Langues, affaires, interculturalité					
AGENT ADMINISTRATIF EN RÉGLEMENTATION ÉTUDIANT ÉTRANGER	Administration publique	Emploi précaire	Employé/Cat C	Aquitaine	Moins de 1 250 €
AGENT D'EXPLOITATION INTERNATIONAL	Commerce	Emploi stable	Prof. interm./Cat B	Aquitaine	Moins de 1 250 €
ASSISTANT COMMERCIAL EXPORT	Commerce	Emploi précaire	Prof. interm./Cat B	Aquitaine	Moins de 1 250 €
ASSISTANT DE GESTION ADMINISTRATIF ET COMMERCIAL	Industries	Emploi stable	Employé/Cat C	Aquitaine	Entre 1 250 et 1 499 €
ATTACHE COMMERCIAL		Emploi stable	Cadre/Cat A	Aquitaine	Entre 1 500 et 1 749 €
COMMERCIAL EXPORT	Agriculture, sylviculture et pêche	Emploi stable	Cadre/Cat A	Aquitaine	Entre 1 500 et 1 749 €
COMMERCIAL EXPORT	Commerce	Emploi stable	Prof. interm./Cat B	Aquitaine	Entre 1 500 et 1 749 €
COMMERCIAL SÉDENTAIRE	Commerce	Emploi stable	Prof. interm./Cat B	Aquitaine	Entre 1 750 et 1 999 €
CONSEILLER MUTUEL	Santé humaine et action sociale	Emploi précaire	Employé/Cat C	Aquitaine	Entre 1 250 et 1 499 €
CUSTOMER SERVICE CONSULTANT	Commerce	Emploi précaire	Cadre/Cat A	Etranger	
GESTIONNAIRE LOGISTIQUE	Commerce	Emploi stable	Cadre/Cat A	Etranger	
HÔTESSE D'ACCUEIL	Activités de services adm. et de soutien	Emploi précaire	Employé/Cat C	Rhône-Alpes	
PROFESSEUR DE FLE	Activités spécialisées	Emploi précaire	Cadre/Cat A	Aquitaine	
RECEPTIONNISTE TRILINGUE	Hébergement et restauration	Emploi stable	Prof. interm./Cat B	Ile-de-France	Entre 1 750 et 1 999 €
RESPONSABLE COMPTE ENTREPRISES	Commerce	Emploi stable	Cadre/Cat A	Ile-de-France	2 000 € et plus
SECRÉTAIRE PÉDAGOGIQUE	Enseignement	Emploi précaire	Employé/Cat C	Aquitaine	Moins de 1 250 €
VENDEUR	Industries	Emploi stable	Employé/Cat C	Ile-de-France	Entre 1 250 et 1 499 €
	Autres activités de services	Emploi stable	Cadre/Cat A	Etranger	

Taux de retour : 82%

Diplômés : 67

Répondants : 55

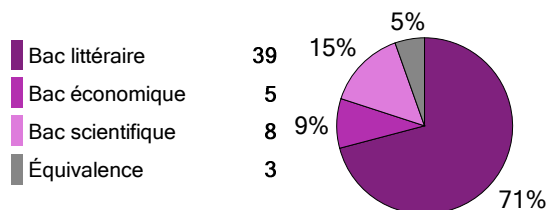
**Genre**



**Age au diplôme**

Moyenne = 24  
Médiane = 24  
Min = 22 Max = 30

**Type de bac**



49% (27) ont candidaté à des concours après le M2

53% (29) ont poursuivi des études

**Types de concours**

	Nb d'étudiants
Enseignement	22
Administration	5

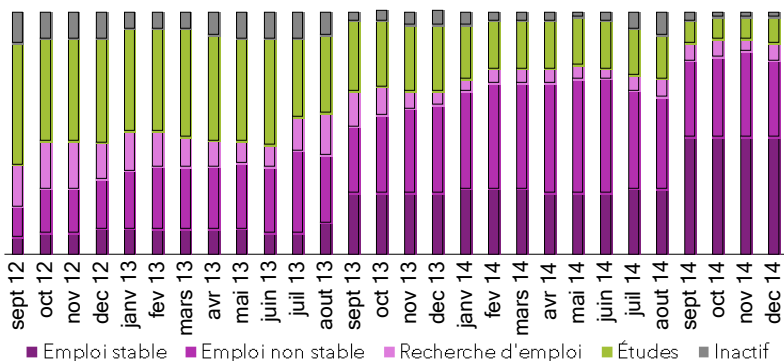
**Durée de la poursuite d'études**

Poursuite 1 ans	10
Poursuite 2 ans	13
Poursuite 3 ans	5
Reprise	1

**Réussite aux concours**

Concours réussi	17	63%
Concours non réussi	8	30%
Concours en cours	2	7%

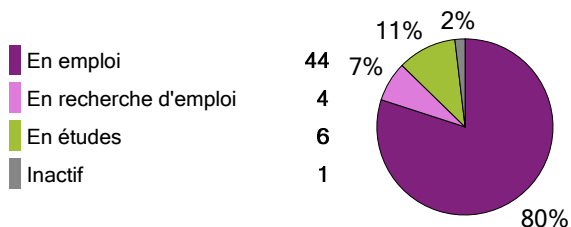
**Parcours des diplômés**



**Le devenir des diplômés de master 2 - promotion 2012  
mention Lettres et ingénierie culturelle**

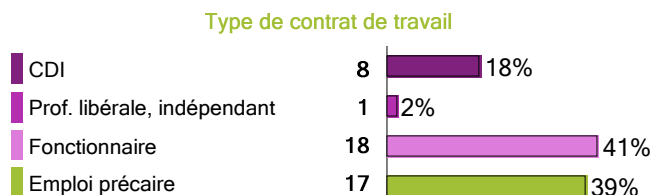
- issus de formation initiale, hors enseignement -

**Situation au 1er décembre 2014 des diplômés**

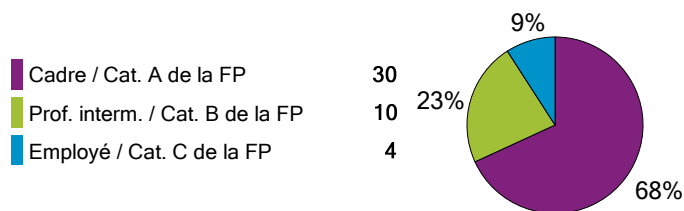


Le taux d'insertion est de 92%

**L'emploi occupé par les diplômés au 1er décembre 2014**



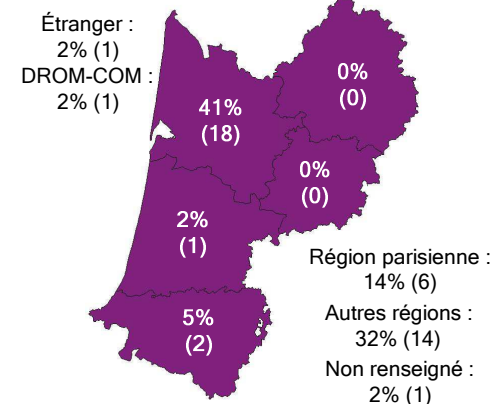
**Professions et catégories socioprofessionnelles**



**Formations suivies**

Doctorat	2
Préparation au concours	3
Diplôme de niveau inférieur au Master 2 (hors DU)	1

**Localisation de l'emploi**

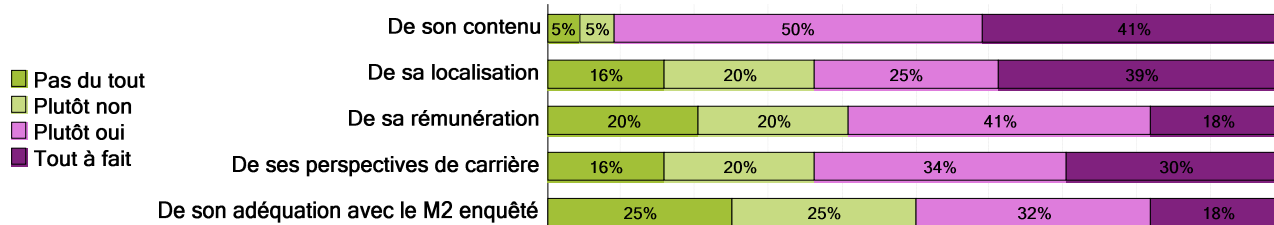


**Salaire net mensuel (pour un emploi à temps plein en France)**

Moyenne = 1506  
Médiane = 1463  
Min = 1100 Max = 2350

Répondants : 97 % (31 / 32)

**Avis sur l'emploi et l'adéquation formation/emploi**



Libellé de l'emploi	Secteur d'activité de l'employeur	Contrat	PSC	Région de l'emploi	Salaire net mensuel
<b>Mention Lettres et ingénierie culturelle</b>					
Etudes littéraires					
AGENT D'ACCUEIL	Information et communication	Emploi stable	Employé/Cat C	Ile-de-France	
ASSISTANT PROJET DE RECHERCHE	Enseignement	Emploi précaire	Cadre/Cat A	Aquitaine	
CHARGÉ DE MISSION MÉDIATHÈQUE NUMÉRIQUE	Administration publique	Emploi précaire	Cadre/Cat A	Languedoc-Roussillon	Entre 1 250 et 1 499 €
CONSEILLER DE VENTE EN LIBRAIRIE	Commerce	Emploi stable	Prof. interm./Cat B	Pays-de-la-Loire	Moins de 1 250 €
JOURNALISTE SPÉCIALISÉ EN COMMUNICATION	Activités spécialisées	Emploi précaire	Cadre/Cat A	Ile-de-France	Entre 1 250 et 1 499 €
LIBRAIRE	Administration publique	Emploi stable	Prof. interm./Cat B	Aquitaine	Moins de 1 250 €
LIBRAIRE	Commerce	Emploi stable	Employé/Cat C	Aquitaine	Moins de 1 250 €
MAÎTRE AUXILIAIRE	Enseignement	Emploi précaire	Cadre/Cat A	Haute-Normandie	
MAÎTRE AUXILIAIRE	Enseignement	Emploi précaire	Cadre/Cat A	Aquitaine	Moins de 1 250 €
PROFESSEUR DE LETTRES	Enseignement	Emploi précaire	Cadre/Cat A	Aquitaine	Entre 1 500 et 1 749 €
PROFESSEUR DE LETTRES	Enseignement	Emploi précaire	Cadre/Cat A	Poitou-Charentes	
PROFESSEUR DE LETTRES	Enseignement	Emploi stable	Cadre/Cat A	Aquitaine	Entre 1 750 et 1 999 €
PROFESSEUR DE LETTRES	Enseignement	Emploi stable	Cadre/Cat A	NR	2 000 € et plus
PROFESSEUR DE LETTRES	Enseignement	Emploi stable	Cadre/Cat A	Poitou-Charentes	Entre 1 500 et 1 749 €
PROFESSEUR DE LETTRES	Enseignement	Emploi stable	Cadre/Cat A	Aquitaine	Entre 1 500 et 1 749 €
PROFESSEUR DE LETTRES	Enseignement	Emploi stable	Cadre/Cat A	Aquitaine	
PROFESSEUR DE LETTRES	Enseignement	Emploi stable	Cadre/Cat A	Aquitaine	Entre 1 500 et 1 749 €
PROFESSEUR DE LETTRES	Enseignement	Emploi stable	Cadre/Cat A	Picardie	
PROFESSEUR DE LETTRES	Enseignement	Emploi stable	Cadre/Cat A	Aquitaine	Entre 1 500 et 1 749 €
PROFESSEUR DE LETTRES	Enseignement	Emploi stable	Cadre/Cat A	Centre	2 000 € et plus
PROFESSEUR DE LETTRES	Enseignement	Emploi stable	Cadre/Cat A	Aquitaine	
PROFESSEUR DE LETTRES	Enseignement	Emploi stable	Cadre/Cat A	Poitou-Charentes	Entre 1 250 et 1 499 €
PROFESSEUR DE LETTRES	Enseignement	Emploi stable	Cadre/Cat A	Ile-de-France	Entre 1 500 et 1 749 €
PROFESSEUR DE LETTRES	Enseignement	Emploi stable	Cadre/Cat A	Aquitaine	Entre 1 500 et 1 749 €
PROFESSEUR DE LETTRES	Enseignement	Emploi stable	Cadre/Cat A	Aquitaine	Entre 1 500 et 1 749 €
PROFESSEUR DES ÉCOLES	Enseignement	Emploi stable	Cadre/Cat A	DOM-TOM	2 000 € et plus
PROFESSEUR D'OCCITAN	Enseignement	Emploi précaire	Cadre/Cat A	Aquitaine	

**Master promotion 2012  
Emploi au 1<sup>er</sup> décembre 2014**

Libellé de l'emploi	Secteur d'activité de l'employeur	Contrat	PSC	Région de l'emploi	Salaire net mensuel
Ingénierie de projets culturels et interculturels					
ADMINISTRATEUR	Arts, spectacles et activités récréatives	Emploi stable	Cadre/Cat A	Aquitaine	
ANIMATEUR SOCIO-CULTUREL	Santé humaine et action sociale	Emploi stable	Prof. interm./Cat B	Aquitaine	Moins de 1 250 €
ARCHIVISTE-DOCUMENTALISTE	Activités spécialisées	Emploi précaire	Cadre/Cat A	Midi-Pyrénées	Entre 1 250 et 1 499 €
ASSISTANT AU SERVICE CRÉATION PRODUCTION DIFFUSION	Autres activités de services	Emploi précaire	Prof. interm./Cat B	Aquitaine	Moins de 1 250 €
ASSISTANT CULTUREL	Administration publique	Emploi stable	Prof. interm./Cat B	Aquitaine	Entre 1 250 et 1 499 €
ASSISTANT PÉDAGOGIQUE ATTACHÉ AUX FILIÈRES ARTISTIQUES	Enseignement	Emploi précaire	Employé/Cat C	Aquitaine	Moins de 1 250 €
ATTACHÉ DE DIRECTION	Arts, spectacles et activités récréatives	Emploi stable	Cadre/Cat A	Ile-de-France	Entre 1 250 et 1 499 €
CHARGÉ DE COMMUNICATION	Arts, spectacles et activités récréatives	Emploi précaire	Prof. interm./Cat B	Pays-de-la-Loire	
CHARGÉ DE COMMUNICATION ET DE MÉDIATION DE PROXIMITÉ	Arts, spectacles et activités récréatives	Emploi précaire	Prof. interm./Cat B	Midi-Pyrénées	Moins de 1 250 €
CHARGÉ DE VIE ASSOCIATIVE ET D'ÉDUCATION À L'ENVIRONNEMENT	Autres activités de services	Emploi précaire	Prof. interm./Cat B	Poitou-Charentes	
CHARGÉ RELATION AVEC PUBLICS	Hébergement et restauration	Emploi stable	Cadre/Cat A	Aquitaine	Entre 1 250 et 1 499 €
GESTIONNAIRE DE COLLÈGE	Administration publique	Emploi stable	Cadre/Cat A	Ile-de-France	Entre 1 500 et 1 749 €
GESTIONNAIRE DE PROJETS POUR LE FOND SOCIAL EUROPÉEN	Administration publique	Emploi stable	Prof. interm./Cat B	Ile-de-France	Entre 1 500 et 1 749 €
LIBRAIRE	Commerce	Emploi précaire	Employé/Cat C	Poitou-Charentes	Moins de 1 250 €
MÉDIATEUR	Arts, spectacles et activités récréatives	Emploi précaire	Prof. interm./Cat B	Bretagne	
RÉDACTEUR	Information et communication	Emploi stable	Cadre/Cat A	Aquitaine	Moins de 1 250 €
SECRÉTAIRE GÉNÉRAL ADJOINT	Activités extra-territoriales	Emploi précaire	Cadre/Cat A	Etranger	



## Le devenir des diplômés de master 2 - promotion 2012 mention Sciences du langage

- issus de formation initiale, hors enseignement -

Taux de retour : 86%

Diplômés : 21

Répondants : 18

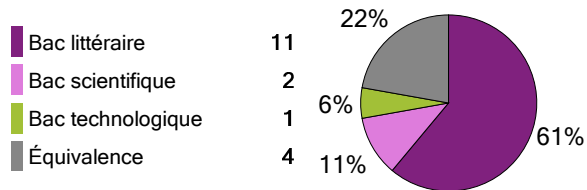
### Genre



### Age au diplôme

Moyenne = 25  
Médiane = 25  
Min = 23 Max = 29

### Type de bac



22% (4) ont candidaté à des concours après le M2

39% (7) ont poursuivi des études

### Types de concours

	Nb d'étudiants
Enseignement	4
Administration	0

### Réussite aux concours

Concours réussi	2	50%
Concours non réussi	2	50%
Concours en cours	0	0%

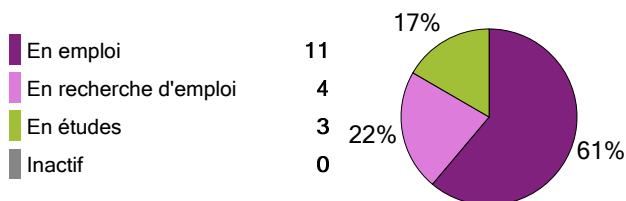
### Durée de la poursuite d'études

Poursuite 1 ans	1
Poursuite 2 ans	1
Poursuite 3 ans	2
Reprise	3

### Parcours des diplômés



### Situation au 1er décembre 2014 des diplômés



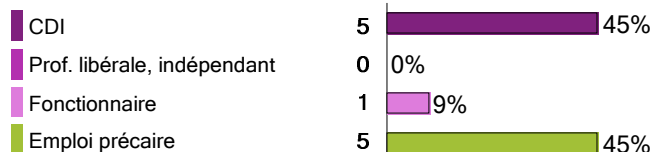
Le taux d'insertion est de 73%

### Formations suivies

Doctorat	2
Diplôme de niveau inférieur au Master 2 (hors DU)	1

### L'emploi occupé par les diplômés au 1er décembre 2014

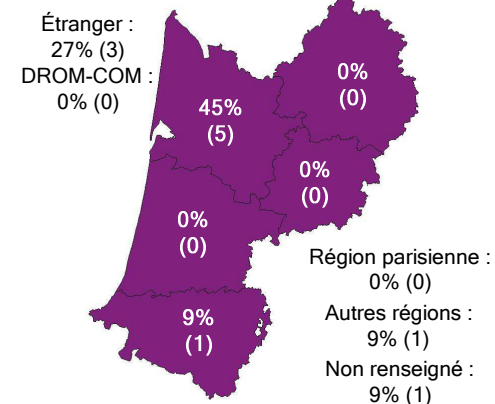
#### Type de contrat de travail



#### Professions et catégories socioprofessionnelles



#### Localisation de l'emploi

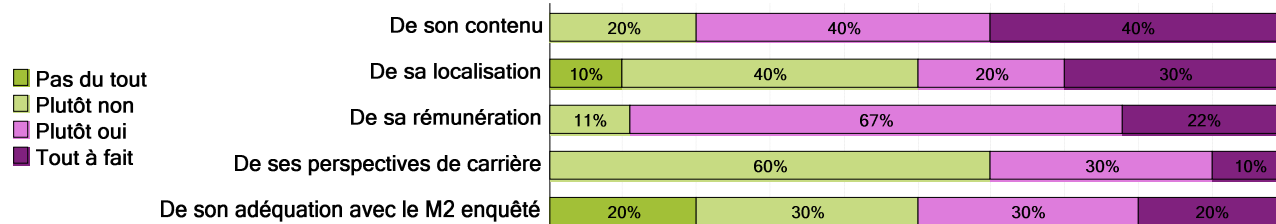


#### Salaire net mensuel (pour un emploi à temps plein en France)

Moyenne = 1563  
Médiane = 1475  
Min = 1300 Max = 2000

Répondants : 100 % (4 / 4)

#### Avis sur l'emploi et l'adéquation formation/emploi



**Master promotion 2012  
Emploi au 1<sup>er</sup> décembre 2014**

Libellé de l'emploi	Secteur d'activité de l'employeur	Contrat	PSC	Région de l'emploi	Salaire net mensuel
<b>Mention Sciences du langage</b>					
Didactique du français langue étrangère et seconde					
ADJOINT EN PRIMAIRE	Enseignement	Emploi précaire	Cadre/Cat A	Etranger	
AGENT D'ENTRETIEN	Services adm. et de soutien	Emploi stable	Employé/Cat C	Aquitaine	Entre 1 250 et 1 499 €
COORDINATEUR PEDAGOGIQUE	Enseignement	Emploi stable	Cadre/Cat A	Aquitaine	2 000 € et plus
PROFESSEUR DE FLE	Enseignement	Emploi stable	Cadre/Cat A	Etranger	
PROFESSEUR DE FRANÇAIS LANGUE ETRANGÈRE	Enseignement	Emploi stable	Cadre/Cat A	Etranger	
PROFESSEUR DES ÉCOLES	Enseignement	Emploi stable	Cadre/Cat A	NR	
PROFESSEUR D'ESPAGNOL	Enseignement	Emploi précaire	Cadre/Cat A	Aquitaine	Entre 1 500 et 1 749 €
PROFESSEUR ET COORDINATEUR PÉDAGOGIQUE FLE	Enseignement	Emploi stable	Cadre/Cat A	Aquitaine	
Sciences du langage : recherches linguistiques et applications informatiques					
AGENT DE BIBLIOTHÈQUE	Enseignement	Emploi précaire	Employé/Cat C	Aquitaine	
CHARGÉ DU SUIVI DES PROJETS FSDIE	Enseignement	Emploi précaire	Cadre/Cat A	Aquitaine	
PROFESSEUR DE LETTRES	Enseignement	Emploi précaire	Cadre/Cat A	Poitou-Charentes	Entre 1 250 et 1 499 €



Taux de retour : 79%

Diplômés : 442

Répondants : 350

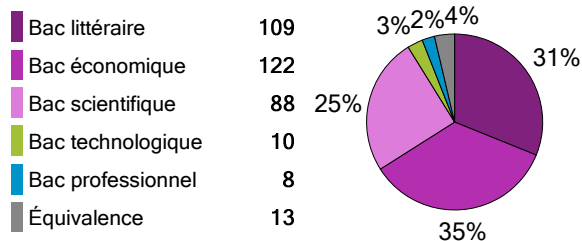
**Genre**



**Age au diplôme**

Moyenne = 24  
Médiane = 24  
Min = 21 Max = 30

**Type de bac**



28% (99) ont candidaté à des concours après le M2

37% (128) ont poursuivi des études

**Types de concours**

	Nb d'étudiants
Enseignement	57
Administration	45

**Durée de la poursuite d'études**

Poursuite 1 ans	40
Poursuite 2 ans	19
Poursuite 3 ans	34
Reprise	35

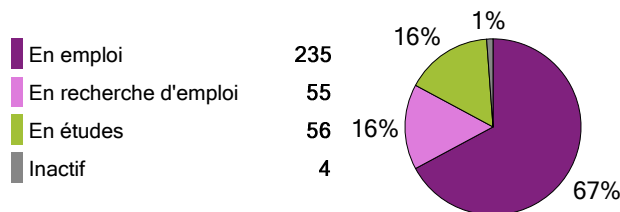
**Réussite aux concours**

Concours réussi	34	34%
Concours non réussi	33	33%
Concours en cours	32	32%

**Parcours des diplômés**



**Situation au 1er décembre 2014 des diplômés**



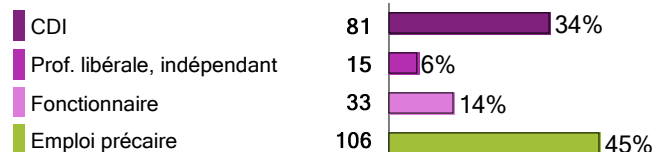
Le taux d'insertion est de 81%

**Formations suivies**


Doctorat	24
Autre Master 2	7
Préparation au concours	16
Diplôme de niveau inférieur au Master 2 (hors DU)	6
Autre	2

**L'emploi occupé par les diplômés au 1er décembre 2014**

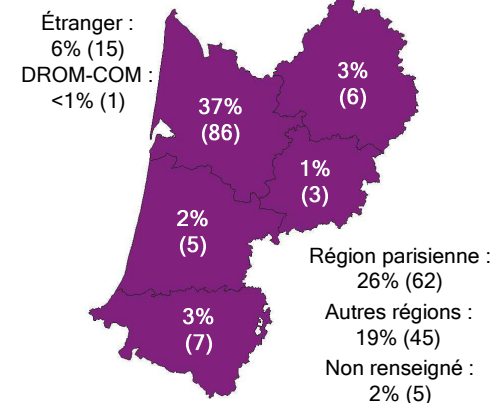
**Type de contrat de travail**



**Professions et catégories socioprofessionnelles**



**Localisation de l'emploi**

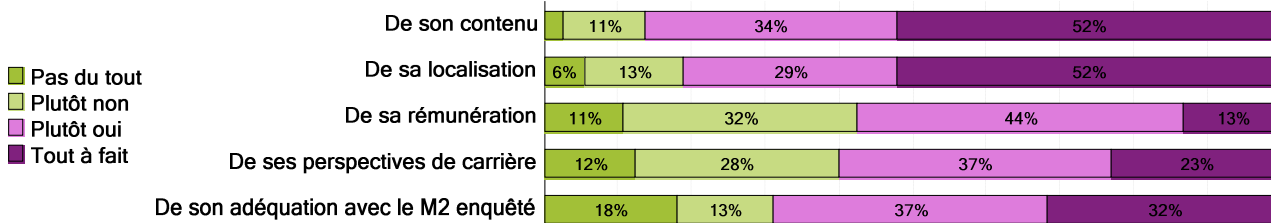


**Salaire net mensuel (pour un emploi à temps plein en France)**

Moyenne = 1621  
Médiane = 1600  
Min = 859 Max = 2600

Répondants : 93 % (183 / 196)

**Avis sur l'emploi et l'adéquation formation/emploi**





## Le devenir des diplômés de master 2 - promotion 2012 mention Géographie, science de l'espace et du territoire

- issus de formation initiale, hors enseignement -

Taux de retour : 64%

Diplômés : 53

Répondants : 34

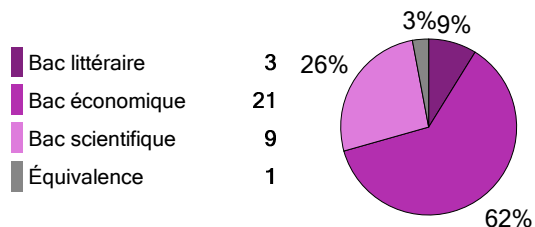
### Genre



### Age au diplôme

Moyenne = 25  
Médiane = 25  
Min = 22 Max = 28

### Type de bac



26% (9) ont candidaté à des concours après le M2

38% (13) ont poursuivi des études

### Types de concours

	Nb d'étudiants
Enseignement	3
Administration	6

### Durée de la poursuite d'études

Poursuite 1 ans	6
Poursuite 2 ans	1
Poursuite 3 ans	2
Reprise	4

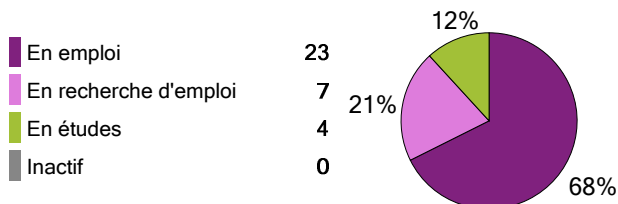
### Réussite aux concours

Concours réussi	1	11%
Concours non réussi	2	22%
Concours en cours	6	67%

### Parcours des diplômés



### Situation au 1er décembre 2014 des diplômés



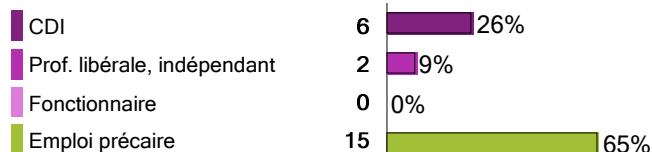
Le taux d'insertion est de 77%

### Formations suivies

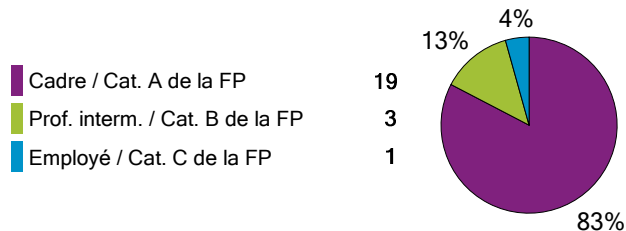
Doctorat	1
Autre Master 2	1
Diplôme de niveau inférieur au Master 2 (hors DU)	2

### L'emploi occupé par les diplômés au 1er décembre 2014

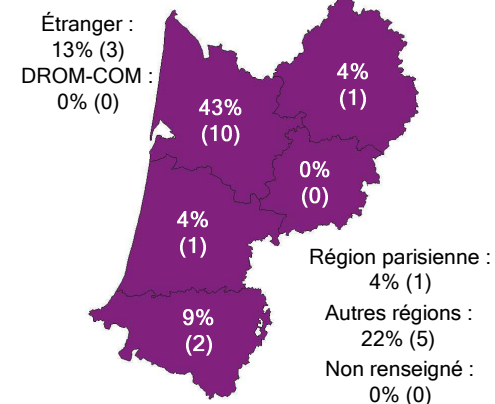
#### Type de contrat de travail



#### Professions et catégories socioprofessionnelles



#### Localisation de l'emploi

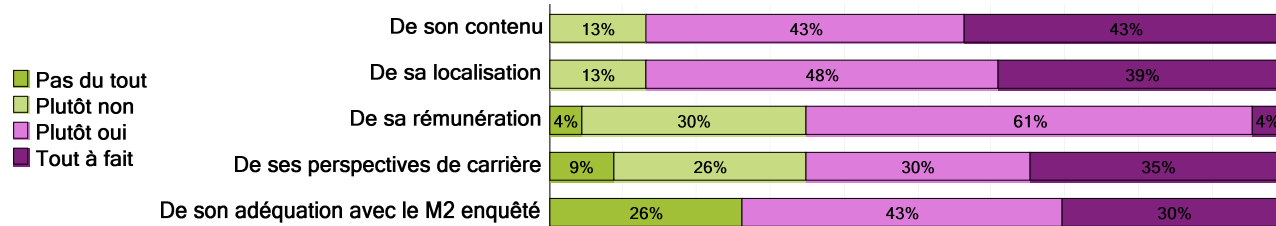


#### Salaire net mensuel (pour un emploi à temps plein en France)

Moyenne = 1502  
Médiane = 1487  
Min = 1100 Max = 2000

Répondants : 94 % (17 / 18)

#### Avis sur l'emploi et l'adéquation formation/emploi



Libellé de l'emploi	Secteur d'activité de l'employeur	Contrat	PSC	Région de l'emploi	Salaires net mensuel
<b>Mention Géographie, science de l'espace et du territoire</b>					
Développement du territoire, qualité et origine des produits					
CHARGE DE MISSION CHARGÉ DE PROJET LÉGUMERIE	Enseignement	Emploi stable	Cadre/Cat A	Aquitaine	Entre 1 250 et 1 499 €
CONSEILLER SPÉCIALISÉ MAITRE AUXILIAIRE	Autres activités de services	Emploi précaire	Cadre/Cat A	Centre	2 000 € et plus
RESPONSABLE BOUTIQUE ET DÉVELOPPEMENT COMMERCIAL LOCAL	Enseignement	Emploi stable	Cadre/Cat A	Aquitaine	Entre 1 500 et 1 749 €
	Industries	Emploi précaire	Prof. interm./Cat B	Aquitaine	Entre 1 250 et 1 499 €
		Emploi stable	Cadre/Cat A	Aquitaine	Entre 1 250 et 1 499 €
Dynamiques africaines (Anthropologie, droit, géographie, science politique)					
ANALYSTE CHARGÉ DE MISSION COOPÉRATION INTERNATIONALE	Activités financières et d'assurance	Emploi précaire	Prof. interm./Cat B	Etranger	
CHEF DE PROJET SÉCURITÉ ALIMENTAIRE	Administration publique	Emploi précaire	Cadre/Cat A	Centre	Entre 1 750 et 1 999 €
	Santé humaine et action sociale	Emploi précaire	Cadre/Cat A	Etranger	
Ecologie humaine : enjeux environnementaux des activités de production et de consommation					
CHARGÉ DE MISSION EDUCATION CHARGÉ DE PROJETS	Activités spécialisées	Emploi précaire	Cadre/Cat A	Aquitaine	Entre 1 250 et 1 499 €
COLLABORATEUR DE CABINET DU MAIRE	Autres activités de services	Emploi précaire	Cadre/Cat A	Aquitaine	Entre 1 250 et 1 499 €
RESPONSABLE COMMERCIAL	Administration publique	Emploi précaire	Cadre/Cat A	Aquitaine	Entre 1 250 et 1 499 €
RESPONSABLE ÉCONOMIE CIRCULAIRE	Industries	Emploi stable	Cadre/Cat A	Aquitaine	Entre 1 750 et 1 999 €
	Autres activités de services	Emploi stable	Cadre/Cat A	Aquitaine	Moins de 1 250 €
Géographie					
AGENT D'ACCUEIL ATTACHÉ CHARGÉ D'ETUDE FONCIER AMÉNAGEMENT	Construction	Emploi précaire	Employé/Cat C	Aquitaine	
CHAPELIER	Administration publique	Emploi précaire	Cadre/Cat A	Aquitaine	Entre 1 500 et 1 749 €
CHARGE DE MISSION	Activités extra-territoriales	Emploi stable	Cadre/Cat A	Limousin	
COORDINATEUR PERMANENT	Administration publique	Emploi précaire	Cadre/Cat A	Etranger	
INGÉNIEUR D'ÉTUDES	Autres activités de services	Emploi stable	Prof. interm./Cat B	Aquitaine	Moins de 1 250 €
	Enseignement	Emploi précaire	Cadre/Cat A	Aquitaine	
Gestion territoriale du développement durable					
AGENT DE DÉVELOPPEMENT SOCIAL LOCAL CHARGÉ DE MISSION PLAN CLIMAT-ENERGIE TERRITORIAL	Autres activités de services	Emploi précaire	Cadre/Cat A	Pays-de-la-Loire	Entre 1 500 et 1 749 €
CHARGÉ DÉVELOPPEMENT ÉCONOMIQUE - ENVIRONNEMENT - ACCESSIBILITÉ	Administration publique	Emploi précaire	Cadre/Cat A	Lorraine	Entre 1 500 et 1 749 €
GÉRANT	Autres activités de services	Emploi précaire	Cadre/Cat A	Ile-de-France	Entre 1 750 et 1 999 €
	Commerce	Emploi stable	Cadre/Cat A	Aquitaine	Moins de 1 250 €

Taux de retour : 76%

Diplômés : 54

Répondants : 41

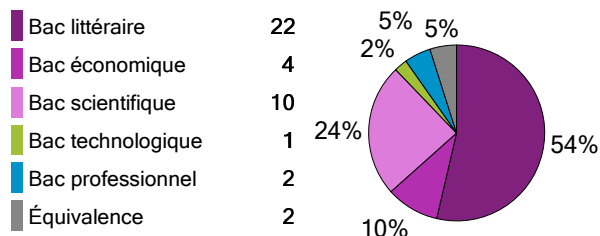
**Genre**



**Age au diplôme**

Moyenne = 24  
Médiane = 24  
Min = 22 Max = 27

**Type de bac**



27% (11) ont candidaté à des concours après le M2

61% (25) ont poursuivi des études

**Types de concours**

	Nb d'étudiants
Enseignement	4
Administration	7

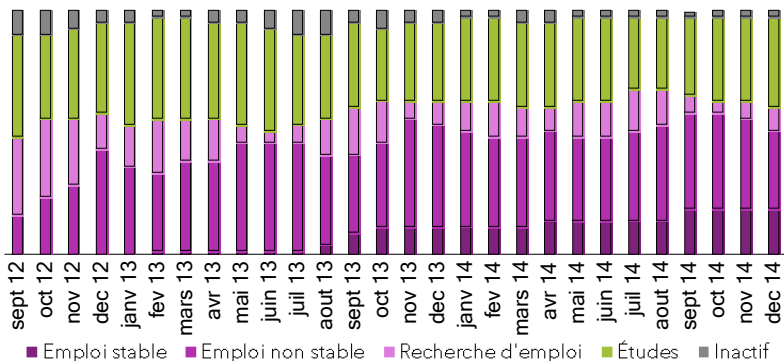
**Réussite aux concours**

Concours réussi	3	27%
Concours non réussi	6	55%
Concours en cours	2	18%

**Durée de la poursuite d'études**

Poursuite 1 ans	8
Poursuite 2 ans	2
Poursuite 3 ans	8
Reprise	7

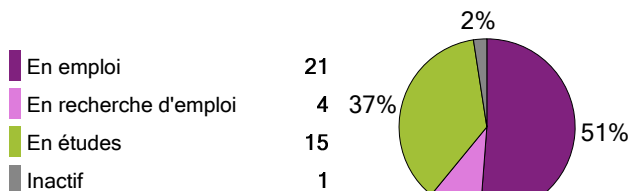
**Parcours des diplômés**



**Le devenir des diplômés de master 2 - promotion 2012  
mention Histoire de l'art et patrimoine**

- issus de formation initiale, hors enseignement -

**Situation au 1er décembre 2014 des diplômés**



Le taux d'insertion est de 84%

**Formations suivies**

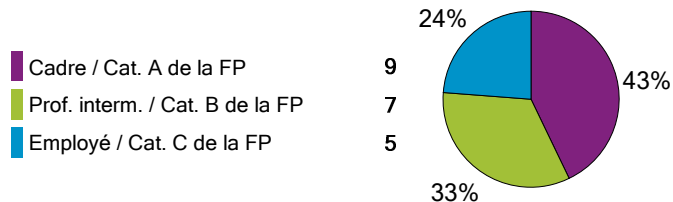
Doctorat	12
Préparation au concours	1
Diplôme de niveau inférieur au Master 2 (hors DU)	1
Autre	1

**L'emploi occupé par les diplômés au 1er décembre 2014**

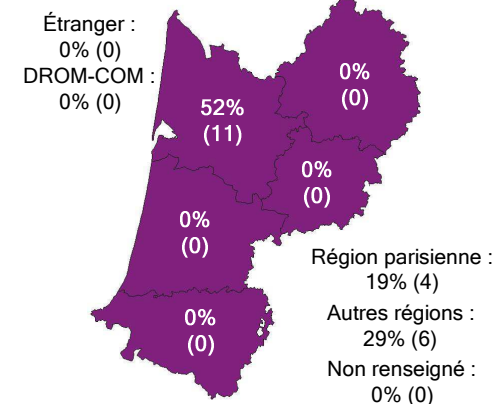
**Type de contrat de travail**



**Professions et catégories socioprofessionnelles**



**Localisation de l'emploi**

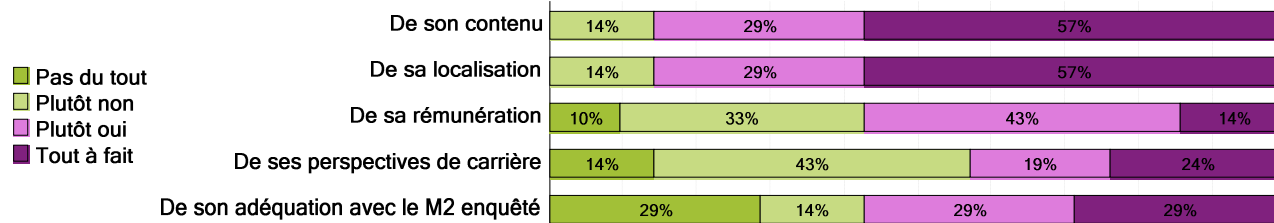


**Salaire net mensuel (pour un emploi à temps plein en France)**

Moyenne = 1558  
Médiane = 1510  
Min = 1160 Max = 2500

Répondants : 93 % (13 / 14)

**Avis sur l'emploi et l'adéquation formation/emploi**



Libellé de l'emploi	Secteur d'activité de l'employeur	Contrat	PSC	Région de l'emploi	Salaire net mensuel
<b>Mention Histoire de l'art et patrimoine</b>					
Histoire de l'art					
AGENT D'ACCUEIL	Arts, spectacles et activités récréatives	Emploi précaire	Employé/Cat C	Aquitaine	
AGENT D'ETUDES	Industries	Emploi précaire	Employé/Cat C	Aquitaine	
ASSISTANT DE CONSERVATION	Administration publique	Emploi précaire	Prof. interm./Cat B	Poitou-Charentes	Entre 1 250 et 1 499 €
ASSISTANT D'ÉDUCATION	Enseignement	Emploi précaire	Prof. interm./Cat B	Poitou-Charentes	Moins de 1 250 €
CHARGÉ DE MÉDIATION CULTURELLE	Administration publique	Emploi précaire	Prof. interm./Cat B	Aquitaine	Entre 1 250 et 1 499 €
CONSEILLER DE VENTE	Commerce	Emploi précaire	Employé/Cat C	Aquitaine	Moins de 1 250 €
Matériaux du patrimoine culturel et archéométrie					
CHARGÉ D'AFFAIRE	Activités spécialisées	Emploi stable	Cadre/Cat A	Aquitaine	2 000 € et plus
PROFESSEUR DES ECOLES	Enseignement	Emploi stable	Cadre/Cat A	Pays-de-la-Loire	
RESPONSABLE TECHNICO-COMMERCIAL	Activités spécialisées	Emploi stable	Prof. interm./Cat B	Aquitaine	Entre 1 250 et 1 499 €
Régie des œuvres et médiation de l'architecture et du patrimoine					
AGENT D'ACCUEIL ET DE MÉDIATION	Administration publique	Emploi précaire	Employé/Cat C	Aquitaine	Moins de 1 250 €
ANIMATEUR ARCHITECTURE ET PATRIMOINE	Administration publique	Emploi précaire	Prof. interm./Cat B	Poitou-Charentes	Entre 1 750 et 1 999 €
ATTACHÉ DE CONSERVATION DU PATRIMOINE	Administration publique	Emploi précaire	Cadre/Cat A	Ile-de-France	Entre 1 500 et 1 749 €
CHARGÉ DE MISSIONS CONNAISSANCE ET VALORISATION DES PATRIMOINES	Autres activités de services	Emploi précaire	Cadre/Cat A	Aquitaine	Entre 1 500 et 1 749 €
GUIDE ANIMATEUR	Arts, spectacles et activités récréatives	Emploi précaire	Employé/Cat C	Aquitaine	
GUIDE CONFERENCIER	Autres activités de services	Emploi stable	Cadre/Cat A	Ile-de-France	2 000 € et plus
GUIDE CONFÉRENCIER	Arts, spectacles et activités récréatives	Emploi stable	Cadre/Cat A	Ile-de-France	
MÉDIATEUR CULTUREL	Autres activités de services	Emploi stable	Prof. interm./Cat B	Aquitaine	
NÉGOCIATEUR	Commerce	Emploi stable	Prof. interm./Cat B	Aquitaine	
PROFESSEUR D'HISTOIRE GÉOGRAPHIE FRANÇAIS	Enseignement	Emploi précaire	Cadre/Cat A	Limousin	Entre 1 500 et 1 749 €
RÉGISSEUR CHARGÉ D'EXPOSITION DE PRODUCTION	Arts, spectacles et activités récréatives	Emploi précaire	Cadre/Cat A	Provence-Alpes-Côte-d'Azur	
REGISSEUR INDEPENDANT D'OEUVRES D'ART	Arts, spectacles et activités récréatives	Emploi stable	Cadre/Cat A	Ile-de-France	Entre 1 750 et 1 999 €

## Le devenir des diplômés de master 2 - promotion 2012 mention Histoire des mondes modernes et contemporains

- issus de formation initiale, hors enseignement -

Taux de retour : 84%

Diplômés : 58

Répondants : 49

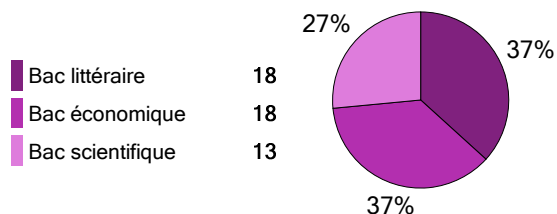
### Genre



### Age au diplôme

Moyenne = 24  
Médiane = 23  
Min = 22 Max = 29

### Type de bac



65% (32) ont candidaté à des concours après le M2

69% (34) ont poursuivi des études

### Types de concours

	Nb d'étudiants
Enseignement	23
Administration	9

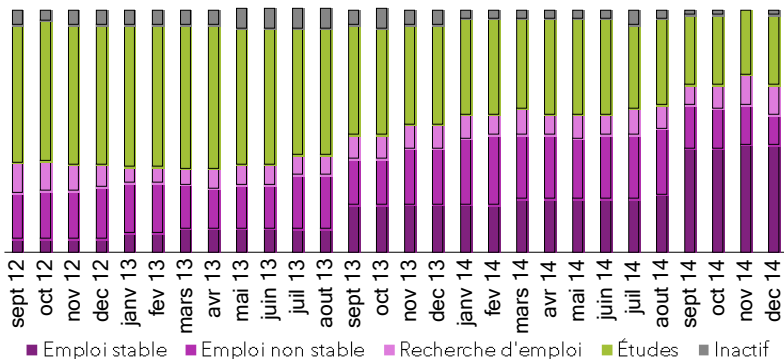
### Durée de la poursuite d'études

Poursuite 1 ans	10
Poursuite 2 ans	8
Poursuite 3 ans	9
Reprise	7

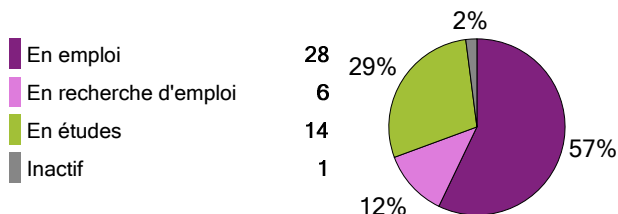
### Réussite aux concours

Concours réussi	15	47%
Concours non réussi	10	31%
Concours en cours	7	22%

### Parcours des diplômés



### Situation au 1er décembre 2014 des diplômés



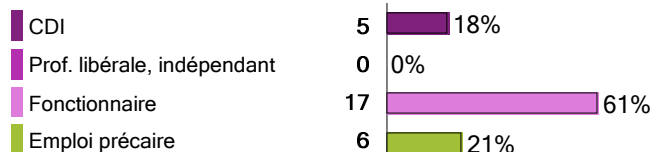
Le taux d'insertion est de 82%

### Formations suivies

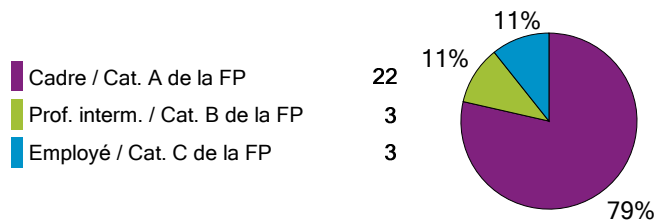
Doctorat	1
Autre Master 2	2
Préparation au concours	10
Autre	1

### L'emploi occupé par les diplômés au 1er décembre 2014

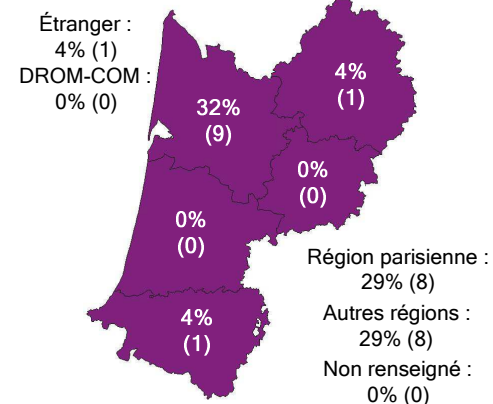
#### Type de contrat de travail



#### Professions et catégories socioprofessionnelles



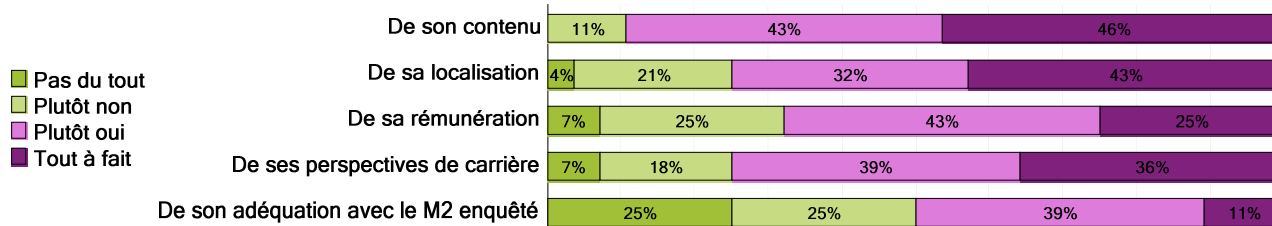
#### Localisation de l'emploi



#### Salaire net mensuel (pour un emploi à temps plein en France)

Moyenne = 1668  
Médiane = 1700  
Min = 1150 Max = 2300  
Répondants : 96 % (23 / 24)

#### Avis sur l'emploi et l'adéquation formation/emploi





Libellé de l'emploi	Secteur d'activité de l'employeur	Contrat	PSC	Région de l'emploi	Salaires net mensuel
<b>Mention Histoire des mondes modernes et contemporains</b>					
Acteurs et cultures politiques du XVI <sup>e</sup> siècle à nos jours					
ASSISTANT DE CONSERVATION	Arts, spectacles et activités récréatives	Emploi précaire	Prof. interm./Cat B	Haute-Normandie	Moins de 1 250 €
ATTACHÉ TERRITORIAL	Administration publique	Emploi stable	Cadre/Cat A	Pays-de-la-Loire	2 000 € et plus
CADRE DE GESTION	Santé humaine et action sociale	Emploi stable	Cadre/Cat A	Pays-de-la-Loire	Entre 1 250 et 1 499 €
CONSERVATEUR DES BIBLIOTHÈQUES	Enseignement	Emploi stable	Cadre/Cat A	Limousin	2 000 € et plus
GARDIEN DE LA PAIX	Administration publique	Emploi stable	Prof. interm./Cat B	Midi-Pyrénées	Moins de 1 250 €
MAGASINIER RECEPTIONNAIRE	Commerce	Emploi stable	Employé/Cat C	Aquitaine	Entre 1 250 et 1 499 €
PROFESSEUR D'HISTOIRE GÉOGRAPHIE	Enseignement	Emploi stable	Cadre/Cat A	Ile-de-France	2 000 € et plus
PROFESSEUR D'HISTOIRE GÉOGRAPHIE	Enseignement	Emploi stable	Cadre/Cat A	Midi-Pyrénées	
PROFESSEUR D'HISTOIRE GÉOGRAPHIE	Enseignement	Emploi stable	Cadre/Cat A	Aquitaine	Entre 1 500 et 1 749 €
PROFESSEUR D'HISTOIRE GÉOGRAPHIE	Enseignement	Emploi stable	Cadre/Cat A	Languedoc-Roussillon	Entre 1 500 et 1 749 €
PROFESSEUR D'HISTOIRE GÉOGRAPHIE	Enseignement	Emploi stable	Cadre/Cat A	Aquitaine	Entre 1 250 et 1 499 €
PROFESSEUR D'HISTOIRE GÉOGRAPHIE	Enseignement	Emploi stable	Cadre/Cat A	Ile-de-France	Entre 1 750 et 1 999 €
PROFESSEUR D'HISTOIRE GÉOGRAPHIE	Enseignement	Emploi stable	Cadre/Cat A	Aquitaine	Entre 1 500 et 1 749 €
SERVEUR ET TRAVAIL EN CUISINE	Hébergement et restauration	Emploi précaire	Employé/Cat C	Etranger	
Développement et environnement du XVI <sup>e</sup> siècle à nos jours					
ATTACHÉ DE PRESSE	Activités spécialisées	Emploi stable	Cadre/Cat A	Ile-de-France	Entre 1 250 et 1 499 €
CONSEILLER DE VENTE	Commerce	Emploi stable	Employé/Cat C	Ile-de-France	
CONTRÔLEUR DES DOUANES ET DROITS INDIRECTS	Administration publique	Emploi stable	Cadre/Cat A	Ile-de-France	2 000 € et plus
ELÈVE-OFFICIER DE GENDARMERIE	Administration publique	Emploi stable	Cadre/Cat A	Ile-de-France	Entre 1 750 et 1 999 €
PROFESSEUR DE FRANÇAIS HISTOIRE GÉOGRAPHIE	Enseignement	Emploi précaire	Cadre/Cat A	Aquitaine	
PROFESSEUR D'HISTOIRE GÉOGRAPHIE	Enseignement	Emploi stable	Cadre/Cat A	Aquitaine	Entre 1 500 et 1 749 €
PROFESSEUR D'HISTOIRE GÉOGRAPHIE	Enseignement	Emploi stable	Cadre/Cat A	Aquitaine	Entre 1 500 et 1 749 €
PROFESSEUR D'HISTOIRE GÉOGRAPHIE	Enseignement	Emploi stable	Cadre/Cat A	Ile-de-France	Entre 1 500 et 1 749 €
PROFESSEUR D'HISTOIRE GÉOGRAPHIE	Enseignement	Emploi stable	Cadre/Cat A	Ile-de-France	Entre 1 750 et 1 999 €
Sociétés européennes du XVI <sup>e</sup> siècle à nos jours					
CHARGÉ DE MISSION	Information et communication	Emploi précaire	Cadre/Cat A	Aquitaine	Moins de 1 250 €
CHARGÉ D'ÉTUDES	Santé humaine et action sociale	Emploi stable	Cadre/Cat A	Aquitaine	Entre 1 250 et 1 499 €
PROFESSEUR D'HISTOIRE GÉOGRAPHIE	Enseignement	Emploi stable	Cadre/Cat A	Aquitaine	Entre 1 500 et 1 749 €
RÉDACTEUR	Information et communication	Emploi précaire	Cadre/Cat A	Auvergne	2 000 € et plus
SERVICE CIVIQUE	Autres activités de services	Emploi précaire	Prof. interm./Cat B	Aquitaine	



## Le devenir des diplômés de master 2 - promotion 2012 mention Histoire, philosophie et médiations des sciences

- issus de formation initiale, hors enseignement -

Taux de retour : 86%

Diplômés : 14

Répondants : 12

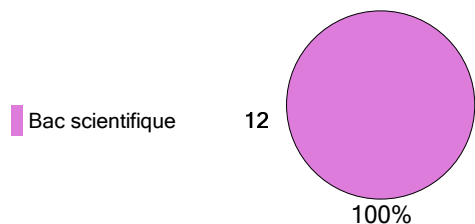
### Genre



### Age au diplôme

Moyenne = 24  
Médiane = 24  
Min = 23 Max = 27

### Type de bac



8% (1) ont candidaté à des concours après le M2

8% (1) ont poursuivi des études

### Types de concours

	Nb d'étudiants
Enseignement	1
Administration	0

### Réussite aux concours

Concours réussi	0	0%
Concours non réussi	0	0%
Concours en cours	1	100%


### Durée de la poursuite d'études

Reprise 1

### Parcours des diplômés



### Situation au 1er décembre 2014 des diplômés

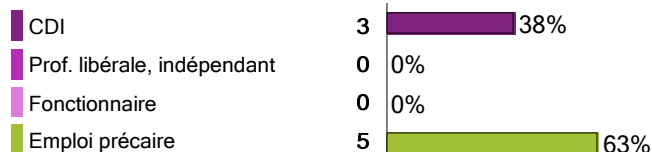


### Formations suivies

Le taux d'insertion est de 67%

### L'emploi occupé par les diplômés au 1er décembre 2014

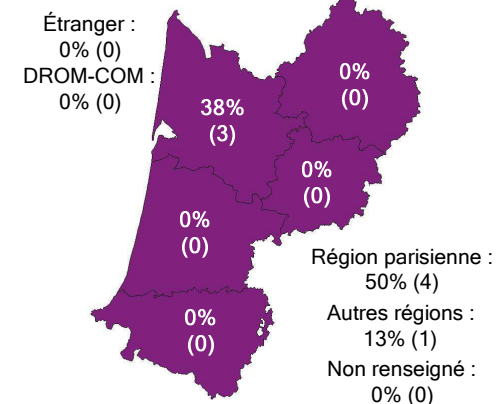
### Type de contrat de travail



### Professions et catégories socioprofessionnelles



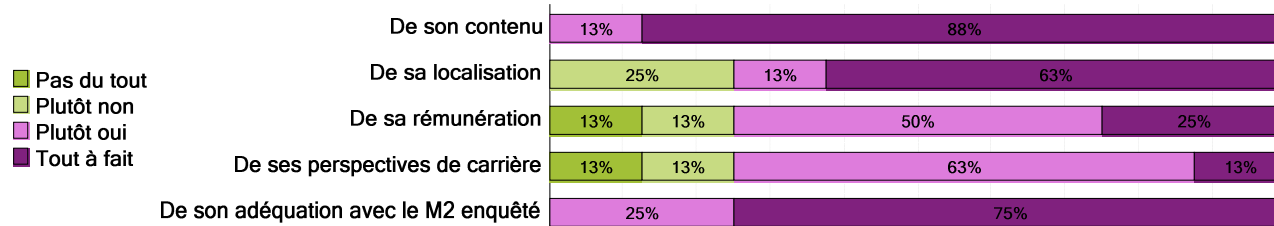
### Localisation de l'emploi



### Salaire net mensuel (pour un emploi à temps plein en France)

Moyenne = 1601  
Médiane = 1600  
Min = 1261 Max = 2100  
Répondants : 100 % (7 / 7)

### Avis sur l'emploi et l'adéquation formation/emploi



Libellé de l'emploi	Secteur d'activité de l'employeur	Contrat	PSC	Région de l'emploi	Salaire net mensuel
<b>Mention Histoire, philosophie et médiations des sciences</b>					
Médiations des sciences					
ARTISTE DE CIRQUE	Arts, spectacles et activités récréatives	Emploi précaire	Prof. interm./Cat B	Aquitaine	Entre 1 500 et 1 749 €
CHARGÉ DE COMMUNICATION	Activités spécialisées	Emploi stable	Cadre/Cat A	Ile-de-France	Entre 1 750 et 1 999 €
CHARGÉ DE COMMUNICATION SCIENTIFIQUE	Activités spécialisées	Emploi précaire	Cadre/Cat A	Ile-de-France	2 000 € et plus
CHARGÉ DE MISSION	Enseignement	Emploi précaire	Cadre/Cat A	Aquitaine	Entre 1 500 et 1 749 €
CHARGÉ DE PROJET	Autres activités de services	Emploi stable	Cadre/Cat A	Ile-de-France	Entre 1 500 et 1 749 €
COLLABORATEUR CULTUREL	Administration publique	Emploi précaire	Prof. interm./Cat B	Aquitaine	Entre 1 250 et 1 499 €
JOURNALISTE SCIENTIFIQUE PIGISTE	Information et communication	Emploi stable	Cadre/Cat A	Ile-de-France	
MÉDIATEUR SCIENTIFIQUE	Enseignement	Emploi précaire	Cadre/Cat A	Languedoc-Roussillon	Entre 1 250 et 1 499 €

## Le devenir des diplômés de master 2 - promotion 2012 mention Information et communication - issus de formation initiale, hors enseignement -

Taux de retour : 79%

Diplômés : 157

Répondants : 124

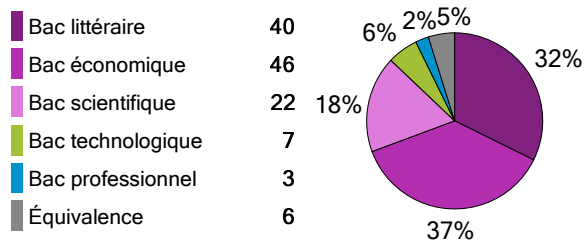
### Genre



### Age au diplôme

Moyenne = 24  
Médiane = 24  
Min = 22 Max = 30

### Type de bac



13% (16) ont candidaté à des concours après le M2

14% (17) ont poursuivi des études

### Types de concours

	Nb d'étudiants
Enseignement	9
Administration	9

### Durée de la poursuite d'études

Poursuite 1 ans	4
Poursuite 2 ans	2
Poursuite 3 ans	3
Reprise	8

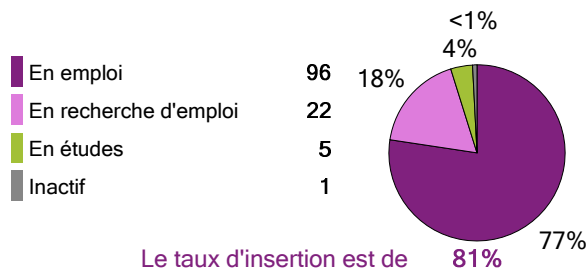
### Réussite aux concours

Concours réussi	1	6%
Concours non réussi	7	44%
Concours en cours	8	50%

### Parcours des diplômés



### Situation au 1er décembre 2014 des diplômés

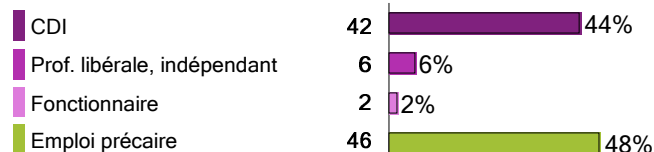


### Formations suivies

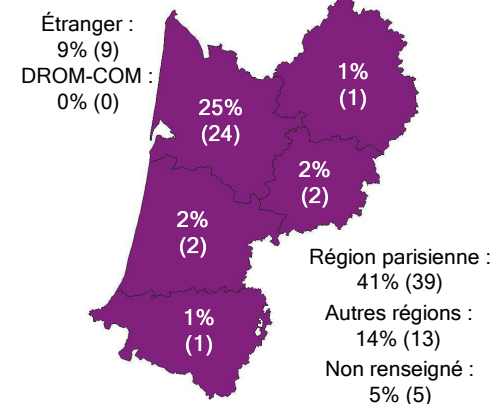
Doctorat	2
Autre Master 2	1
Diplôme de niveau inférieur au Master 2 (hors DU)	2

### L'emploi occupé par les diplômés au 1er décembre 2014


#### Type de contrat de travail



#### Localisation de l'emploi



#### Professions et catégories socioprofessionnelles

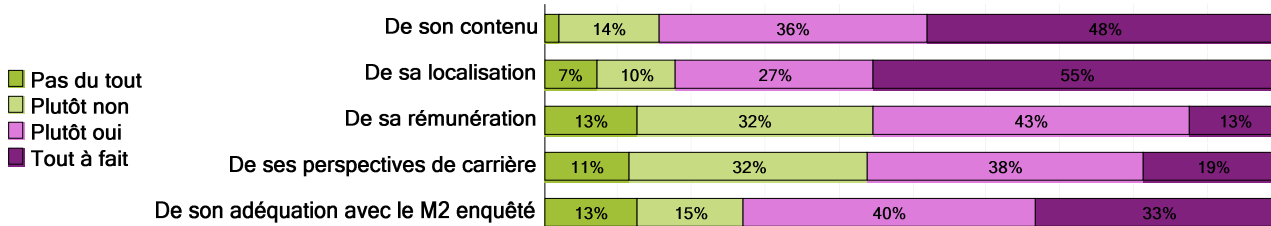


#### Salaire net mensuel (pour un emploi à temps plein en France)

Moyenne = 1637  
Médiane = 1500  
Min = 859 Max = 2600

Répondants : 93 % (75 / 81)

#### Avis sur l'emploi et l'adéquation formation/emploi



Libellé de l'emploi	Secteur d'activité de l'employeur	Contrat	PSC	Région de l'emploi	Salaire net mensuel
<b>Mention Information et communication</b>					
<i>Communication des organisations</i>					
ADJOINT ADMINISTRATIF	Administration publique	Emploi stable	Employé/Cat C	Aquitaine	Entre 1 250 et 1 499 €
ANALYSTE, CONSULTANT EN E-REPUTATION	Activités spécialisées	Emploi stable	Cadre/Cat A	Ile-de-France	Entre 1 750 et 1 999 €
ASSISTANT DE COMMUNICATION	Autres activités de services	Emploi précaire	Employé/Cat C	Aquitaine	Entre 1 250 et 1 499 €
ASSISTANT DE COMMUNICATION	Autres activités de services	Emploi stable	Prof. interm./Cat B	Ile-de-France	Entre 1 500 et 1 749 €
ASSISTANT DE COMMUNICATION	Enseignement	Emploi précaire	Prof. interm./Cat B	Pays-de-la-Loire	Moins de 1 250 €
CHARGÉ DE COMMUNICATION	Administration publique	Emploi précaire	Cadre/Cat A	Ile-de-France	Entre 1 750 et 1 999 €
CHARGÉ DE COMMUNICATION	Administration publique	Emploi précaire	Cadre/Cat A	NR	Entre 1 500 et 1 749 €
CHARGÉ DE COMMUNICATION	Arts, spectacles et activités récréatives	Emploi précaire	Employé/Cat C	Aquitaine	Entre 1 250 et 1 499 €
CHARGÉ DE COMMUNICATION	Enseignement	Emploi précaire	Cadre/Cat A	Pays-de-la-Loire	Entre 1 250 et 1 499 €
CHARGÉ DE COMMUNICATION ET À LA PROGRAMMATION CULTURELLE	Administration publique	Emploi précaire	Cadre/Cat A	Etranger	
CHARGÉ DE MISSION PROMOTION - COMMUNICATION	Administration publique	Emploi précaire	Cadre/Cat A	NR	
CHARGÉ DE PRODUCTION	Arts, spectacles et activités récréatives	Emploi précaire	Prof. interm./Cat B	Etranger	
CHARGÉ D'ÉTUDES MARKETING	Activités spécialisées	Emploi stable	Cadre/Cat A	Ile-de-France	Entre 1 750 et 1 999 €
CHEF DE PROJET, RESPONSABLE SOCIAL MEDIA	Activités spécialisées	Emploi stable	Cadre/Cat A	Ile-de-France	Entre 1 500 et 1 749 €
CHEF DE PROJET JUNIOR	Activités spécialisées	Emploi précaire	Cadre/Cat A	Ile-de-France	2 000 € et plus
CHEF D'ENTREPRISE	Information et communication	Emploi stable	Cadre/Cat A	Aquitaine	2 000 € et plus
CONSULTANT SOCIAL MEDIA	Arts, spectacles et activités récréatives	Emploi stable	Cadre/Cat A	Ile-de-France	Entre 1 500 et 1 749 €
DIGITAL PROJECT MANAGER	Information et communication	Emploi stable	Cadre/Cat A	Etranger	
INGÉNIEUR HOSPITALIER, CHEF DE PROJET E-SANTÉ	Autres activités de services	Emploi précaire	Cadre/Cat A	Aquitaine	Entre 1 750 et 1 999 €
PLANNEUR STRATÉGIQUE	Information et communication	Emploi stable	Employé/Cat C	Aquitaine	Entre 1 250 et 1 499 €
RESPONSABLE COMMUNICATION	Enseignement	Emploi stable	Cadre/Cat A	Aquitaine	Entre 1 250 et 1 499 €
RESPONSABLE COMMUNICATION ET EVENEMENTS	Activités spécialisées	Emploi précaire	Cadre/Cat A	Etranger	
RESPONSABLE RELATIONS PUBLIQUES	Commerce	Emploi stable	Cadre/Cat A	Etranger	
SPECIALIST SOCIAL MEDIA MARKETING	Commerce	Emploi stable	Cadre/Cat A	Etranger	
<i>Communication et générations</i>					
ASSISTANT COMMERCIAL	Activités immobilières	Emploi stable	Prof. interm./Cat B	Aquitaine	Entre 1 250 et 1 499 €
ASSISTANT DE COMMUNICATION	Activités spécialisées	Emploi stable	Prof. interm./Cat B	Aquitaine	Moins de 1 250 €
ASSISTANT DE COMMUNICATION	Activités spécialisées	Emploi stable	Prof. interm./Cat B	Aquitaine	Entre 1 250 et 1 499 €
ASSISTANT DE COMMUNICATION	Santé humaine et action sociale	Emploi précaire	Prof. interm./Cat B	Ile-de-France	Moins de 1 250 €
ASSISTANT DE COMMUNICATION	Santé humaine et action sociale	Emploi précaire	Prof. interm./Cat B	Ile-de-France	Moins de 1 250 €
ASSISTANT D'ÉDUCATION	Enseignement	Emploi précaire	Prof. interm./Cat B	Aquitaine	Moins de 1 250 €
ASSISTANT D'ÉDUCATION	Enseignement	Emploi précaire	Prof. interm./Cat B	Aquitaine	
ATTACHÉ COMMERCIAL JUNIOR	Information et communication	Emploi stable	Prof. interm./Cat B	Ile-de-France	Entre 1 500 et 1 749 €
CHARGÉ DE COMMUNICATION	Enseignement	Emploi stable	Cadre/Cat A	Aquitaine	Entre 1 500 et 1 749 €
CHARGÉ DE COMMUNICATION	Information et communication	Emploi stable	Cadre/Cat A	Ile-de-France	Entre 1 250 et 1 499 €
CHARGÉ DE COMMUNICATION ET DE RELATIONS JEUNES	Enseignement	Emploi stable	Cadre/Cat A	Ile-de-France	Entre 1 750 et 1 999 €
CHARGÉ DE COMMUNICATION ET ORGANISATION DE FESTIVAL	Autres activités de services	Emploi précaire	Prof. interm./Cat B	Pays-de-la-Loire	Moins de 1 250 €
CHARGÉ DE PROJET ÉVENEMENTIEL	Commerce	Emploi stable	Cadre/Cat A	Ile-de-France	Entre 1 750 et 1 999 €
COLLABORATEUR	Santé humaine et action sociale	Emploi précaire	Cadre/Cat A	Ile-de-France	2 000 € et plus
CONSULTANT	Services adm. et de soutien	Emploi stable	Cadre/Cat A	Ile-de-France	Entre 1 750 et 1 999 €
CONSULTANT DIGITAL ET ÉVÉNEMENTIEL	Autres activités de services	Emploi précaire	Employé/Cat C	Aquitaine	Entre 1 250 et 1 499 €
DIRECTEUR DE SALLE DE CINÉMA	Arts, spectacles et activités récréatives	Emploi stable	Cadre/Cat A	Aquitaine	Entre 1 250 et 1 499 €
EMPLOYÉ ADMINISTRATIF	Commerce	Emploi précaire	Employé/Cat C	Aquitaine	Entre 1 250 et 1 499 €
RESPONSABLE COMMUNICATION	Commerce	Emploi stable	Cadre/Cat A	Etranger	
TÉLÉ ENQUÊTEUR	Activités spécialisées	Emploi stable	Employé/Cat C	Midi-Pyrénées	Entre 1 250 et 1 499 €
WEBMASTER - ASSISTANT WEB	Information et communication	Emploi stable	Cadre/Cat A	Ile-de-France	Entre 1 500 et 1 749 €
	Santé humaine et action sociale	Emploi stable		Aquitaine	Entre 1 250 et 1 499 €

**Master promotion 2012  
Emploi au 1<sup>er</sup> décembre 2014**

Libellé de l'emploi	Secteur d'activité de l'employeur	Contrat	PSC	Région de l'emploi	Salaire net mensuel
<b>Images et multimédia : conception, production écriture audiovisuelle et multimédia</b>					
ASSISTANT CHEF DE PRODUIT	Autres activités de services	Emploi stable	Cadre/Cat A	Ile-de-France	Entre 1 750 et 1 999 €
ASSISTANT DE PRODUCTION	Autres activités de services	Emploi stable	Prof. interm./Cat B	Ile-de-France	Entre 1 250 et 1 499 €
CHARGE DE POSTPRODUCTION	Activités spécialisées	Emploi stable	Prof. interm./Cat B	Ile-de-France	Entre 1 500 et 1 749 €
CHEF DE PROJET	Information et communication	Emploi stable	Cadre/Cat A	Aquitaine	Entre 1 750 et 1 999 €
CHEF DE PROJET DIGITAL	Activités spécialisées	Emploi stable	Cadre/Cat A	Ile-de-France	Entre 1 750 et 1 999 €
CHEF DE PROJET FONCTIONNEL	Activités spécialisées	Emploi précaire	Cadre/Cat A	Aquitaine	Entre 1 750 et 1 999 €
CHEF DE PROJET MOE	Information et communication	Emploi stable	Cadre/Cat A	Aquitaine	2 000 € et plus
CHEF DE PROJET NUMÉRIQUE	Information et communication	Emploi précaire	Cadre/Cat A	Ile-de-France	
CHEF DE PROJET WEB	Information et communication	Emploi stable	Cadre/Cat A	Aquitaine	Entre 1 250 et 1 499 €
CHEF DE PROJET WEB FONCTIONNEL	Activités spécialisées	Emploi stable	Cadre/Cat A	Ile-de-France	2 000 € et plus
COMMUNITY MANAGER	Activités spécialisées	Emploi précaire	Cadre/Cat A	Midi-Pyrénées	2 000 € et plus
DATA ANALYST	Information et communication	Emploi stable	Cadre/Cat A	Etranger	
DÉVELOPPEUR WEB	Activités financières et d'assurance	Emploi stable	Cadre/Cat A	Ile-de-France	2 000 € et plus
PERCHMAN	Arts, spectacles et activités récréatives	Emploi précaire	Prof. interm./Cat B	Aquitaine	
PRODUCTEUR, RÉALISATEUR AUDIOVISUEL	Information et communication	Emploi stable	Cadre/Cat A	Ile-de-France	Moins de 1 250 €
RESPONSABLE WEBMARKETING/SEO	Commerce	Emploi précaire	Cadre/Cat A	Aquitaine	Entre 1 250 et 1 499 €
TECHNICIEN AUDIOVISUEL	Information et communication	Emploi précaire	Prof. interm./Cat B	Ile-de-France	Entre 1 250 et 1 499 €
<b>Journalisme</b>					
ASSISTANT DE PRODUCTION	Information et communication	Emploi stable	Prof. interm./Cat B	Franche-Comté	Entre 1 500 et 1 749 €
GÉRANT	Information et communication	Emploi stable	Cadre/Cat A	Aquitaine	
JOURNALISTE	Activités spécialisées	Emploi précaire	Cadre/Cat A	Ile-de-France	Entre 1 500 et 1 749 €
JOURNALISTE	Commerce	Emploi précaire	Cadre/Cat A	Etranger	
JOURNALISTE	Information et communication	Emploi précaire	Cadre/Cat A	Ile-de-France	2 000 € et plus
JOURNALISTE	Information et communication	Emploi précaire	Cadre/Cat A	Aquitaine	Entre 1 750 et 1 999 €
JOURNALISTE	Information et communication	Emploi précaire	Cadre/Cat A	Nord-Pas-de-Calais	
JOURNALISTE	Information et communication	Emploi précaire	Cadre/Cat A	Ile-de-France	Entre 1 500 et 1 749 €
JOURNALISTE	Information et communication	Emploi précaire	Cadre/Cat A	Poitou-Charentes	Entre 1 500 et 1 749 €
JOURNALISTE	Information et communication	Emploi stable	Cadre/Cat A	Ile-de-France	Entre 1 750 et 1 999 €
JOURNALISTE MULTIMÉDIA	Information et communication	Emploi stable	Cadre/Cat A	Ile-de-France	Entre 1 750 et 1 999 €
JOURNALISTE PIGISTE	Information et communication	Emploi précaire	Cadre/Cat A	Ile-de-France	2 000 € et plus
JOURNALISTE PIGISTE	Information et communication	Emploi précaire	Cadre/Cat A	Ile-de-France	
JOURNALISTE RÉDACTEUR	Information et communication	Emploi précaire	Cadre/Cat A	Ile-de-France	
JOURNALISTE RÉDACTEUR ET REPORTER D'IMAGES	Information et communication	Emploi précaire	Cadre/Cat A	Provence-Alpes-Côte-d'Azur	Entre 1 250 et 1 499 €
JOURNALISTE RÉDACTEUR WEB	Activités spécialisées	Emploi stable	Cadre/Cat A	Ile-de-France	2 000 € et plus
JOURNALISTE REPORTER ET PRÉSENTATEUR TÉLÉ	Information et communication	Emploi précaire	Cadre/Cat A	Ile-de-France	Entre 1 250 et 1 499 €
JOURNALISTE SECRÉTAIRE DE RÉDACTION	Information et communication	Emploi précaire	Cadre/Cat A	Basse-Normandie	2 000 € et plus
JOURNALISTE TV	Information et communication	Emploi précaire	Cadre/Cat A	NR	Entre 1 500 et 1 749 €
JOURNALISTE WEB	Information et communication	Emploi stable	Cadre/Cat A	Franche-Comté	2 000 € et plus
JOURNALISTE, SECRÉTAIRE D'ÉDITION, ÉDITEUR WEB	Information et communication	Emploi stable	Cadre/Cat A	Bourgogne	Entre 1 750 et 1 999 €
PIGISTE	Information et communication	Emploi précaire	Cadre/Cat A	Aquitaine	
PIGISTE	Information et communication	Emploi précaire	Cadre/Cat A	Ile-de-France	2 000 € et plus
REDACTEUR	Information et communication	Emploi stable	Cadre/Cat A	Ile-de-France	2 000 € et plus
REDACTEUR	Information et communication	Emploi stable	Cadre/Cat A	Ile-de-France	Entre 1 500 et 1 749 €
<b>Recherche et ingénierie de la recherche en information et communication</b>					
ASSISTANT ADMINISTRATIF ET COMMUNICATION	Enseignement	Emploi précaire	Prof. interm./Cat B	Aquitaine	Moins de 1 250 €
CHARGE DE COMMUNICATION	Administration publique	Emploi précaire	Cadre/Cat A	Poitou-Charentes	Moins de 1 250 €
CHARGÉ DE MISSION	Administration publique	Emploi précaire	Cadre/Cat A	Ile-de-France	
CONSEILLER EMPLOI	Administration publique	Emploi précaire	Prof. interm./Cat B	NR	
CONSULTANT EN MARKETING	Activités spécialisées	Emploi stable	Cadre/Cat A	Aquitaine	2 000 € et plus
GESTIONNAIRE COTISATION	Activités financières et d'assurance	Emploi stable	Prof. interm./Cat B	Aquitaine	Entre 1 500 et 1 749 €
JEUNE AMBASSADEUR	Administration publique	Emploi stable	Cadre/Cat A	NR	
JOURNALISTE RÉDACTEUR	Information et communication	Emploi stable	Cadre/Cat A	Aquitaine	Moins de 1 250 €



## Le devenir des diplômés de master 2 - promotion 2012 mention Philosophie

- issus de formation initiale, hors enseignement -

Taux de retour : 67%

Diplômés : 21

Répondants : 14

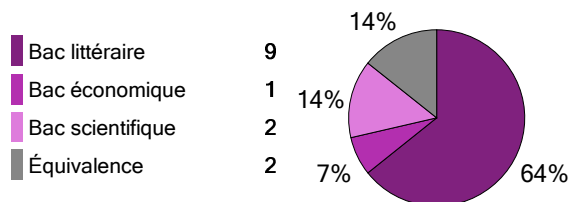
### Genre



### Age au diplôme

Moyenne = 25  
Médiane = 25  
Min = 21 Max = 28

### Type de bac



57% (8) ont candidaté à des concours après le M2

71% (10) ont poursuivi des études

### Types de concours

	Nb d'étudiants
Enseignement	6
Administration	3

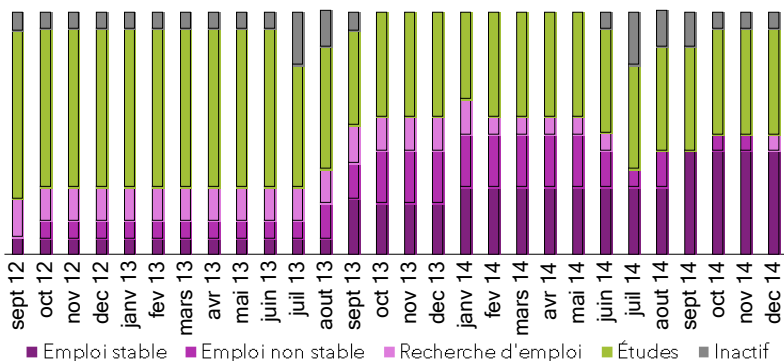
### Réussite aux concours

Concours réussi	5	63%
Concours non réussi	1	13%
Concours en cours	2	25%

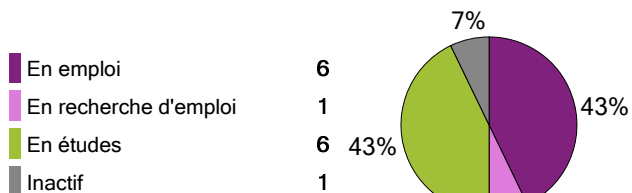
### Durée de la poursuite d'études

Poursuite 1 ans	3
Poursuite 2 ans	1
Poursuite 3 ans	3
Reprise	3

### Parcours des diplômés



### Situation au 1er décembre 2014 des diplômés



Le taux d'insertion est de 86%

### Formations suivies

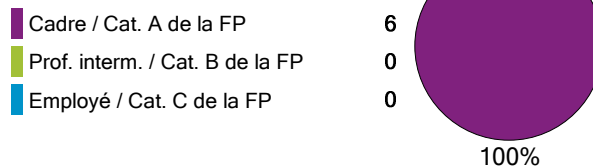
Doctorat	2
Autre Master 2	1
Préparation au concours	2

### L'emploi occupé par les diplômés au 1er décembre 2014

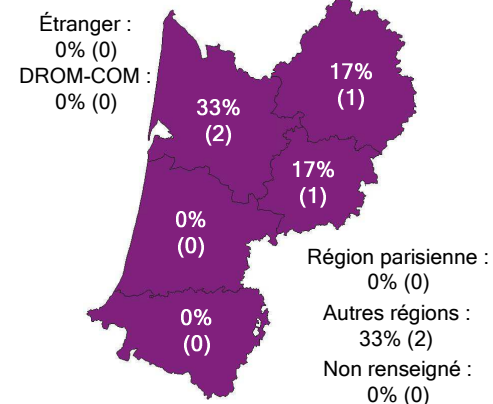
#### Type de contrat de travail



#### Professions et catégories socioprofessionnelles



### Localisation de l'emploi

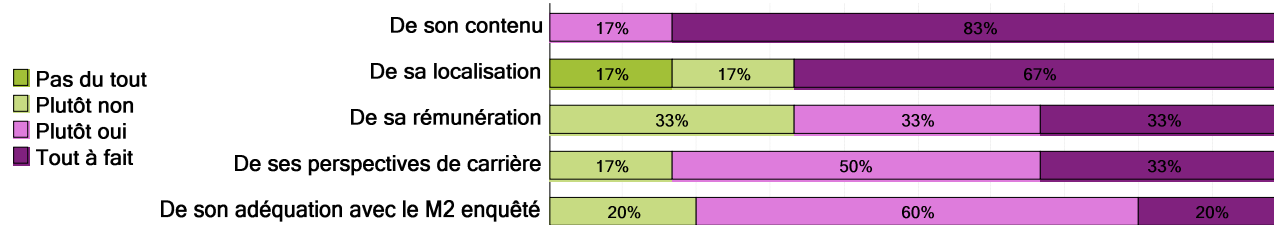


### Salaire net mensuel (pour un emploi à temps plein en France)

Moyenne = 1684  
Médiane = 1680  
Min = 1414 Max = 1850

Répondants : 100 % (5 / 5)

### Avis sur l'emploi et l'adéquation formation/emploi





**Master promotion 2012  
Emploi au 1<sup>er</sup> décembre 2014**

Libellé de l'emploi	Secteur d'activité de l'employeur	Contrat	PSC	Région de l'emploi	Salaire net mensuel
<b>Mention Philosophie</b>					
Recherches philosophiques sur la nature, l'homme et la société					
PROFESSEUR DE PHILOSOPHIE	Enseignement	Emploi stable	Cadre/Cat A	Midi-Pyrénées	Entre 1 500 et 1 749 €
PROFESSEUR DES ÉCOLES	Enseignement	Emploi stable	Cadre/Cat A	Aquitaine	
PROFESSEUR DES ÉCOLES	Enseignement	Emploi stable	Cadre/Cat A	Aquitaine	Entre 1 500 et 1 749 €
Religions et sociétés					
PROFESSEUR D'EDUCATION MUSICALE	Enseignement	Emploi stable	Cadre/Cat A	Aquitaine	Entre 1 750 et 1 999 €
PROFESSEUR DES ECOLES	Enseignement	Emploi stable	Cadre/Cat A	Aquitaine	Entre 1 750 et 1 999 €
Soin, éthique et santé					
ELÈVE DIRECTEUR D'HÔPITAL	Santé humaine et action sociale	Emploi stable	Cadre/Cat A	Languedoc-Roussillon	Entre 1 250 et 1 499 €



## Le devenir des diplômés de master 2 - promotion 2012 mention Sciences de l'Antiquité et du Moyen-Age

- issus de formation initiale, hors enseignement -

Taux de retour : 90%

Diplômés : 31

Répondants : 28

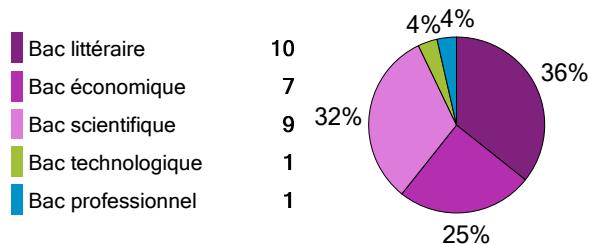
### Genre



### Age au diplôme

Moyenne = 25  
Médiane = 24  
Min = 23 Max = 28

### Type de bac



46% (13) ont candidaté à des concours après le M2

79% (22) ont poursuivi des études

### Types de concours

	Nb d'étudiants
Enseignement	10
Administration	3

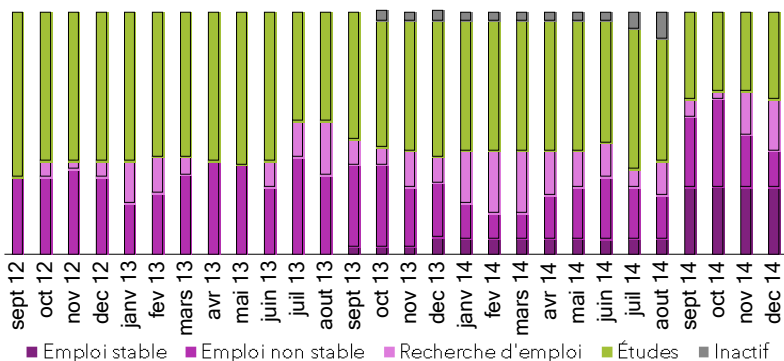
### Réussite aux concours

Concours réussi	8	62%
Concours non réussi	1	8%
Concours en cours	4	31%

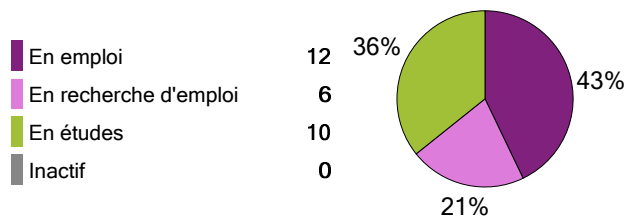
### Durée de la poursuite d'études

Poursuite 1 ans	6
Poursuite 2 ans	5
Poursuite 3 ans	7
Reprise	4

### Parcours des diplômés



### Situation au 1er décembre 2014 des diplômés



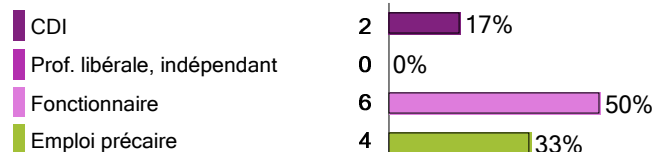
Le taux d'insertion est de 67%

### Formations suivies

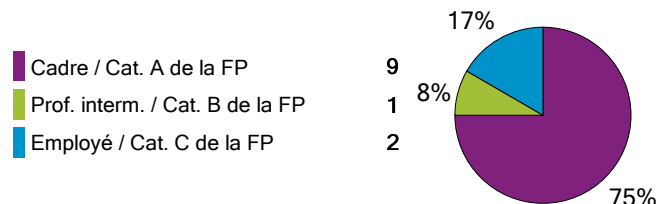
Doctorat	5
Autre Master 2	1
Préparation au concours	3
Diplôme de niveau inférieur au Master 2 (hors DU)	1

### L'emploi occupé par les diplômés au 1er décembre 2014

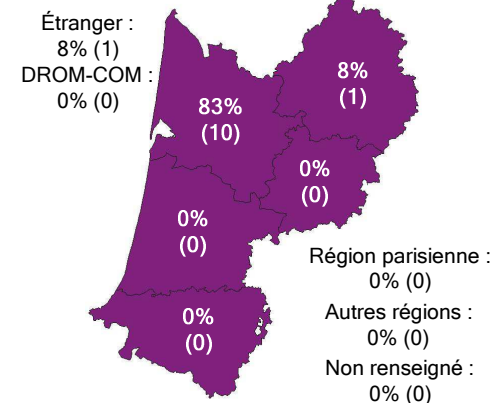
#### Type de contrat de travail



#### Professions et catégories socioprofessionnelles



#### Localisation de l'emploi

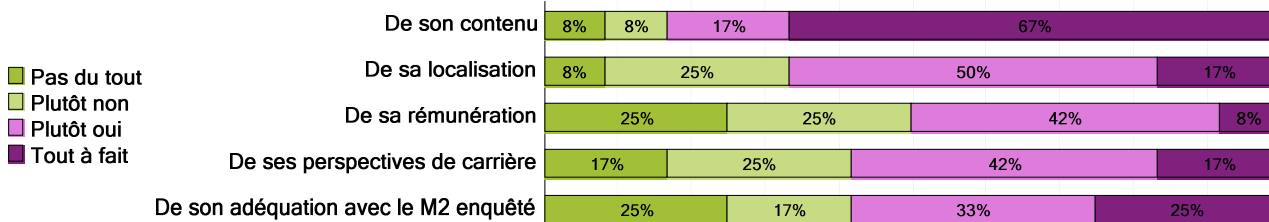


#### Salaire net mensuel (pour un emploi à temps plein en France)

Moyenne = 1617  
Médiane = 1669  
Min = 1300 Max = 1800

Répondants : 88 % (7 / 8)

#### Avis sur l'emploi et l'adéquation formation/emploi



**Master promotion 2012  
Emploi au 1<sup>er</sup> décembre 2014**

Libellé de l'emploi	Secteur d'activité de l'employeur	Contrat	PSC	Région de l'emploi	Salaire net mensuel
<b>Mention Sciences de l'Antiquité et du Moyen-Age</b>					
Archéologie					
FACTEUR	Transports et entreposage	Emploi précaire	Employé/Cat C	Aquitaine	
PRÉPARATEUR DE COMMANDES	Commerce	Emploi stable	Employé/Cat C	Aquitaine	
PROFESSEUR DE FRANÇAIS LANGUE ÉTRANGÈRE	Enseignement	Emploi précaire	Cadre/Cat A	Etranger	
Conception, gestion et valorisation de l'opération archéologique					
ARCHÉOLOGUE DESSINATEUR	Administration publique	Emploi précaire	Cadre/Cat A	Aquitaine	Entre 1 500 et 1 749 €
TOPOGRAPHE GÉOMATHÉMATICIEN	Administration publique	Emploi précaire	Cadre/Cat A	Aquitaine	Entre 1 500 et 1 749 €
Etudes médiévales					
PROFESSEUR D'HISTOIRE GEOGRAPHIE	Enseignement	Emploi stable	Cadre/Cat A	Aquitaine	Entre 1 250 et 1 499 €
Histoire ancienne					
CHARGÉ DE MISSION POUR UNE FONDATION	Services adm. et de soutien	Emploi stable	Prof. interm./Cat B	Aquitaine	Entre 1 250 et 1 499 €
PROFESSEUR D'HISTOIRE GÉOGRAPHIE	Enseignement	Emploi stable	Cadre/Cat A	Aquitaine	
PROFESSEUR D'HISTOIRE GÉOGRAPHIE	Enseignement	Emploi stable	Cadre/Cat A	Aquitaine	Entre 1 750 et 1 999 €
PROFESSEUR D'HISTOIRE GÉOGRAPHIE	Enseignement	Emploi stable	Cadre/Cat A	Aquitaine	Entre 1 750 et 1 999 €
PROFESSEUR D'HISTOIRE GÉOGRAPHIE	Enseignement	Emploi stable	Cadre/Cat A	Aquitaine	
Lettres classiques					
PROFESSEUR DE LETTRES CLASSIQUES	Enseignement	Emploi stable	Cadre/Cat A	Aquitaine	Entre 1 500 et 1 749 €

Taux de retour : 89%

Diplômés : 54

Répondants : 48

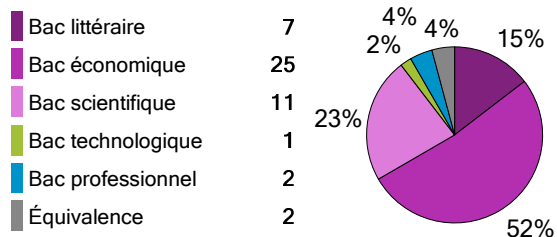
**Genre**



**Age au diplôme**

Moyenne = 25  
Médiane = 25  
Min = 23 Max = 30

**Type de bac**



19% (9) ont candidaté à des concours après le M2

13% (6) ont poursuivi des études

**Types de concours**

	Nb d'étudiants
Enseignement	1
Administration	8

**Durée de la poursuite d'études**

Poursuite 1 ans	3
Poursuite 3 ans	2
Reprise	1

**Réussite aux concours**

Concours réussi	1	11%
Concours non réussi	6	67%
Concours en cours	2	22%

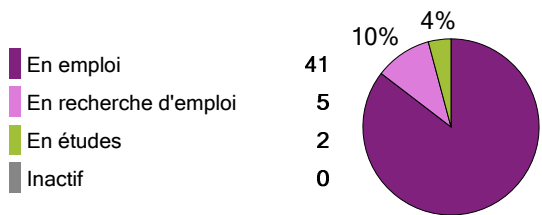
**Parcours des diplômés**



**Le devenir des diplômés de master 2 - promotion 2012**  
**mention Urbanisme et aménagement durables**

- issus de formation initiale, hors enseignement -

**Situation au 1er décembre 2014 des diplômés**



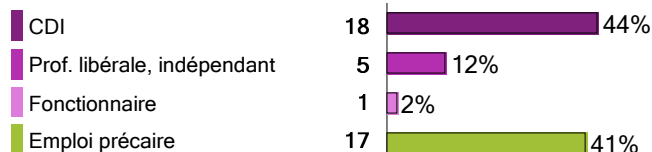
Le taux d'insertion est de 89%

**Formations suivies**

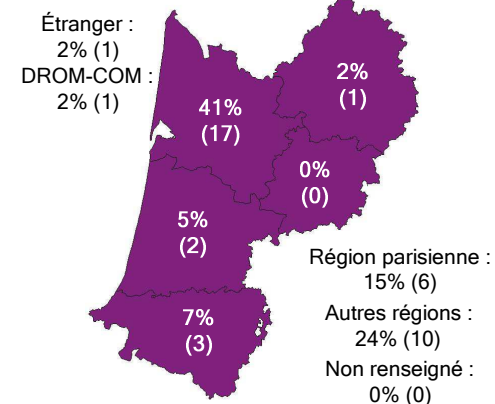
Doctorat	1
Autre Master 2	1

**L'emploi occupé par les diplômés au 1er décembre 2014**

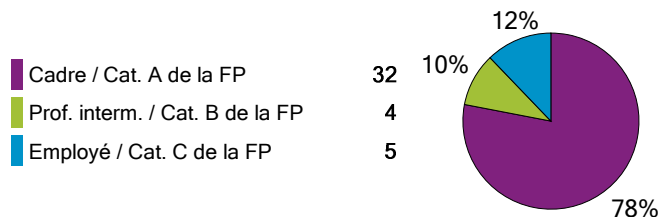
**Type de contrat de travail**



**Localisation de l'emploi**



**Professions et catégories socioprofessionnelles**

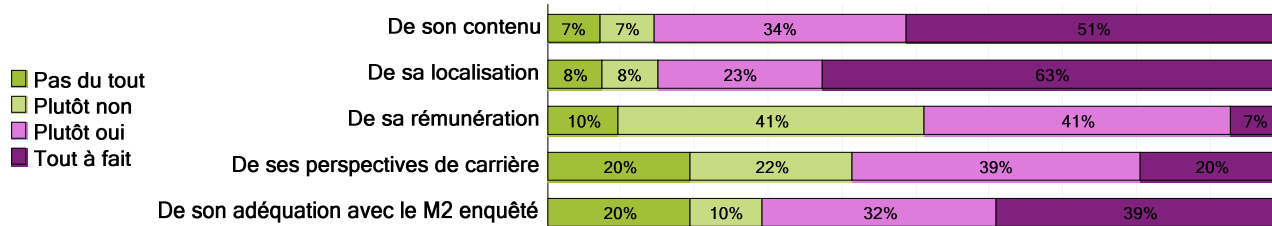


**Salaire net mensuel (pour un emploi à temps plein en France)**

Moyenne = 1634  
Médiane = 1675  
Min = 1000 Max = 2440

Répondants : 92 % (36 / 39)

**Avis sur l'emploi et l'adéquation formation/emploi**



**Master promotion 2012  
Emploi au 1<sup>er</sup> décembre 2014**

Libellé de l'emploi	Secteur d'activité de l'employeur	Contrat	PSC	Région de l'emploi	Salaires net mensuel
<b>Mention Urbanisme et aménagement durables</b>					
Aménagement, gestion des équipements, sites et territoires touristiques					
AGENT POLYVALENT	Autres activités de services	Emploi précaire	Employé/Cat C	Rhône-Alpes	Entre 1 500 et 1 749 €
AUTO-ENTREPRENEUR	Activités spécialisées	Emploi stable	Cadre/Cat A	Aquitaine	
CHARGÉ DE COMMUNICATION	Autres activités de services	Emploi précaire	Cadre/Cat A	Aquitaine	Entre 1 500 et 1 749 €
CHARGÉ DE DÉVELOPPEMENT PRODUITS TOURISTIQUES	Arts, spectacles et activités récréatives	Emploi précaire	Cadre/Cat A	Bretagne	Entre 1 500 et 1 749 €
CHARGÉ DE MISSION MARKETING DE L'ÉCOTOURISME	Administration publique	Emploi précaire	Cadre/Cat A	Aquitaine	Entre 1 500 et 1 749 €
CHEF DE CENTRE PILOTE VACANCES	Services adm. et de soutien	Emploi précaire	Cadre/Cat A	Etranger	
CONSEILLER VOYAGE SCOLAIRE	Services adm. et de soutien	Emploi stable	Employé/Cat C	Ile-de-France	Entre 1 500 et 1 749 €
CONSULTANT EN INGÉNIERIE TOURISTIQUE ET CULTURELLE	Activités spécialisées	Emploi stable	Cadre/Cat A	DOM-TOM	Entre 1 750 et 1 999 €
COORDINATEUR DE L'ANIMATION NUMERIQUE	Administration publique	Emploi précaire	Prof. interm./Cat B	Aquitaine	Entre 1 500 et 1 749 €
DIRECTEUR OFFICE DE TOURISME	Administration publique	Emploi précaire	Cadre/Cat A	Aquitaine	
PROFESSEUR	Enseignement	Emploi stable	Cadre/Cat A	Aquitaine	
RESPONSABLE DES VENTES	Commerce	Emploi stable	Prof. interm./Cat B	Aquitaine	Entre 1 500 et 1 749 €
Paysage et évaluation environnementale dans les projets d'urbanisme et de territoires					
ASSISTANT D'ÉTUDES URBANISME, PAYSAGES ET ENVIRONNEMENT	Activités spécialisées	Emploi stable	Prof. interm./Cat B	Franche-Comté	Entre 1 250 et 1 499 €
ASSISTANT RECENSEMENT DU PAYSAGE ARCHITECTURAL ET URBAIN	Administration publique	Emploi précaire	Prof. interm./Cat B	Aquitaine	Entre 1 750 et 1 999 €
CHARGÉ D'AFFAIRE	Activités spécialisées	Emploi stable	Cadre/Cat A	Aquitaine	2 000 € et plus
CHARGÉ D'ÉTUDES	Activités spécialisées	Emploi stable	Cadre/Cat A	Aquitaine	Entre 1 250 et 1 499 €
CHARGÉ D'ÉTUDES EN URBANISME ÉVALUATION ENVIRONNEMENTAL	Activités spécialisées	Emploi stable	Cadre/Cat A	Poitou-Charentes	Entre 1 750 et 1 999 €
CHARGÉ D'ÉTUDES ENVIRONNEMENT	Activités spécialisées	Emploi stable	Cadre/Cat A	Aquitaine	Entre 1 500 et 1 749 €
CHARGÉ D'ÉTUDES URBANISME ENVIRONNEMENT	Administration publique	Emploi précaire	Cadre/Cat A	Aquitaine	Entre 1 500 et 1 749 €
PHOTO INTERPRÈTE	Activités spécialisées	Emploi précaire	Cadre/Cat A	Aquitaine	Entre 1 250 et 1 499 €
RESPONSABLE ADJOINT D'UNE BIJOUTERIE	Commerce	Emploi stable	Employé/Cat C	Franche-Comté	Moins de 1 250 €
Urbanisme : stratégie, projets, maîtrise d'ouvrage					
ANIMATEUR	Administration publique	Emploi précaire	Employé/Cat C	Centre	Moins de 1 250 €
ARCHITECTE LIBÉRAL	Activités spécialisées	Emploi stable	Cadre/Cat A	Aquitaine	
ARCHITECTE-URBANISME	Activités spécialisées	Emploi stable	Cadre/Cat A	Aquitaine	Moins de 1 250 €
CHARGÉ DE MISSION FONCIÈRE	Activités spécialisées	Emploi stable	Cadre/Cat A	Aquitaine	2 000 € et plus
CHARGÉ D'ÉTUDES	Activités spécialisées	Emploi précaire	Cadre/Cat A	Ile-de-France	Entre 1 750 et 1 999 €
CHARGÉ D'ÉTUDES	Activités spécialisées	Emploi stable	Cadre/Cat A	Aquitaine	Entre 1 500 et 1 749 €
CHARGÉ D'ÉTUDES EN URBANISME	Activités spécialisées	Emploi précaire	Cadre/Cat A	Ile-de-France	Entre 1 250 et 1 499 €
CHARGÉ D'ÉTUDES EN URBANISME COMMERCIAL	Autres activités de services	Emploi stable	Cadre/Cat A	Aquitaine	Entre 1 500 et 1 749 €
CHARGÉ D'ÉTUDES IMMOBILIÈRES	Construction	Emploi stable	Cadre/Cat A	Aquitaine	Entre 1 750 et 1 999 €
CHARGÉ D'ÉTUDES URBANISME	Activités spécialisées	Emploi précaire	Cadre/Cat A	Ile-de-France	Entre 1 750 et 1 999 €
CHARGÉ D'OPÉRATION	Administration publique	Emploi stable	Cadre/Cat A	Provence-Alpes-Côte-d'Azur	2 000 € et plus
CHARGÉ D'OPÉRATIONS	Activités immobilières	Emploi stable	Cadre/Cat A	Aquitaine	Entre 1 750 et 1 999 €
CHEF DE PROJETS CONCERTATION	Activités spécialisées	Emploi stable	Cadre/Cat A	Ile-de-France	Entre 1 750 et 1 999 €
RECEPTIONNISTE	Hébergement et restauration	Emploi précaire	Employé/Cat C	Rhône-Alpes	Entre 1 250 et 1 499 €
RESPONSABLE DE SERVICE HABITAT	Administration publique	Emploi stable	Cadre/Cat A	Aquitaine	2 000 € et plus
RESPONSABLE DÉVELOPPEMENT FONCIER	Services adm. et de soutien	Emploi stable	Cadre/Cat A	Haute-Normandie	Entre 1 750 et 1 999 €
URBANISTE	Activités spécialisées	Emploi stable	Cadre/Cat A	Aquitaine	Moins de 1 250 €
URBANISTE CHARGÉ D'ÉTUDES	Activités spécialisées	Emploi stable	Cadre/Cat A	Midi-Pyrénées	Entre 1 250 et 1 499 €
URBANISTE CHARGÉ D'ÉTUDES	Administration publique	Emploi précaire	Cadre/Cat A	Aquitaine	Entre 1 750 et 1 999 €
URBANISTE CHARGÉ D'ÉTUDES ET DE COMMUNICATION	Activités spécialisées	Emploi précaire	Cadre/Cat A	Ile-de-France	Entre 1 750 et 1 999 €

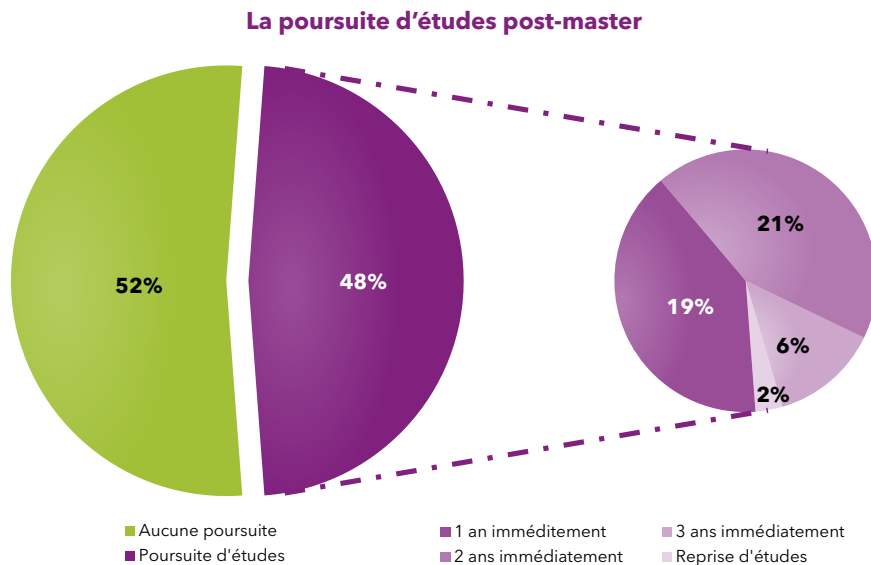
**Les diplômés  
d'un master  
enseignement  
issus de la  
formation  
initiale**

# LE PARCOURS DES DIPLÔMÉS

Nous nous intéressons dans cette partie à la poursuite d'études post-master ainsi qu'aux concours passés par les diplômés, avant et après l'obtention de leur master, avant de retracer, mois par mois, la situation des diplômés entre septembre 2012 et décembre 2014.

## ► La poursuite d'études

Au cours des 30 mois suivant l'obtention de leur master, **48%** des diplômés ont poursuivi des études : 19 % ont poursuivi pendant 1 an, 21 % pendant 2 ans, 6 % pendant 3 ans (et sont toujours en études au moment de l'enquête) et 2 % ont repris des études après 1 ou 2 ans d'arrêt.



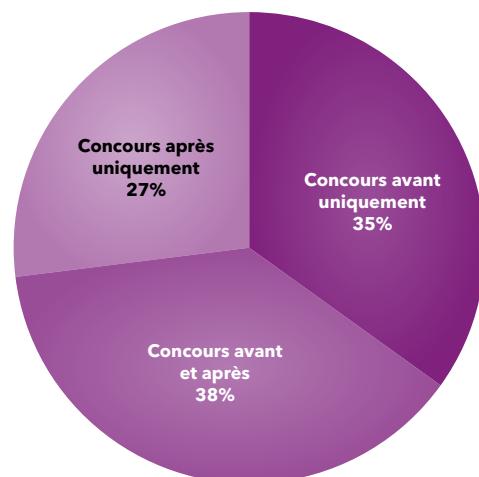
Source : Enquête Master 2 promotion 2012

Dans l'ensemble, **79%** des diplômés qui poursuivent leurs études immédiatement après l'obtention de leur diplôme ont intégré une formation préparant aux concours de l'enseignement : préparation au CAPES/CAFEP ou à l'agrégation. **4 %** préparent un doctorat. **17 %** s'inscrivent dans un autre type de formation, de niveau inférieur au bac+5 (master 1, DU).

## ► Les concours

Dans l'ensemble, **100 %** des diplômés ont candidaté à au moins un concours de la fonction publique : 35 % uniquement avant l'obtention de leur master, 27 % uniquement après et 38 % à la fois avant et après.

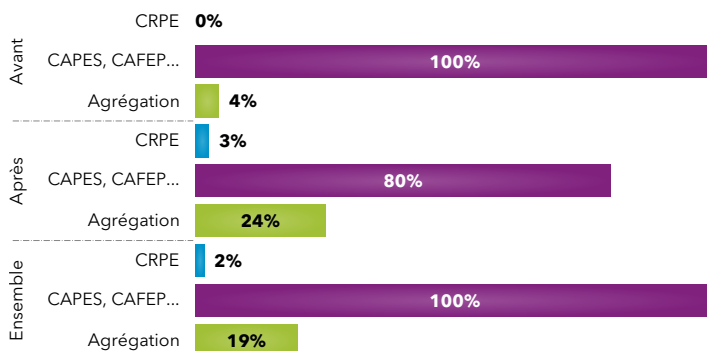
### Passation et période des concours



Source : Enquête Master 2 promotion 2012

# LE PARCOURS DES DIPLÔMES

## Types de concours



Source : Enquête Master 2 promotion 2012

Parmi les diplômés qui ont candidaté avant l'obtention de leur master 2, tous ont candidaté au CAPES/CAFEP et 4 % se sont également présentés à l'agrégation.

Parmi ceux qui ont candidaté après l'obtention de leur master 2, tous ont candidaté à un concours d'enseignement du second degré : 80 % au CAPES/CAFEP, 24 % à l'agrégation, 5 % s'étant présentés aux deux. 2 % ont passé un concours d'enseignement du premier degré.

Au final, **100 %** des diplômés ont candidaté au CAPES/CAFEP, **20 %** à l'agrégation et 2 % au CRPE. 21 % se sont présentés à deux types de concours (CAPES/Agrégation ou CAPES/CRPE).

La réussite la plus importante concerne le CAPES/CAFEP. En effet, en dehors des attentes de résultats au moment de l'enquête, **81 %** des candidats sont lauréats.

Au final, **83 %** des diplômés ont connu le succès. Le taux de réussite est de 67 % pour les concours passés avant ou pendant le master 2 et de 61 % pour les concours post-master 2 : cette diminution de la réussite s'explique par une proportion plus importante de candidats à l'agrégation dont le taux de réussite est faible.

## Résultats aux concours

	Avant et pendant M2		Après M2				Ensemble
	Réussi	Non réussi	Réussi	Non réussi	En cours	Taux de réussite net	Taux de réussite net
CRPE	-	-	-	-	100 %	-	-
CAPES, CAFEP...	67 %	33 %	67 %	27 %	6 %	71 %	82 %
Agrégation	-	100 %	10 %	80 %	10 %	11 %	9 %
Ensemble	67 %	33 %	56 %	37 %	7 %	61 %	83 %

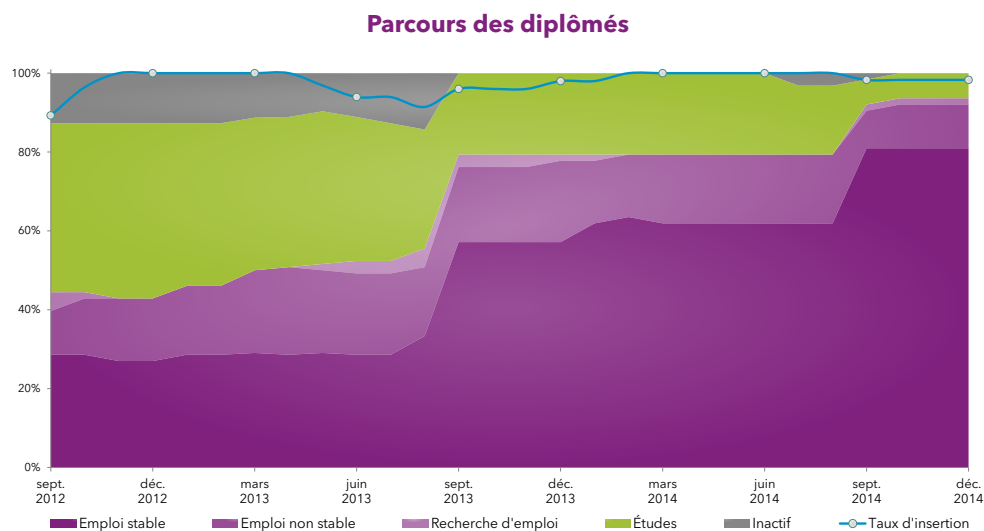
Source : Enquête master 2 promotion 2012

# LE PARCOURS DES DIPLÔMÉS

## Le parcours depuis l'obtention du diplôme

Le graphique ci-dessous permet de connaître, mois par mois, la situation des diplômés entre septembre 2012 et le 1<sup>er</sup> décembre 2014.

L'entrée sur le marché du travail se fait par paliers en septembre du fait des prises de poste dans l'enseignement. En effet, immédiatement après l'obtention de leur master 2, **40 %** des diplômés sont en emploi, 5 % en recherche d'emploi, soit un taux d'insertion de **89 %**. On remarque une relative stabilité jusqu'en septembre 2013 : **76 %** sont en emploi (soit 25 points de plus que le mois précédent) et 3 % en recherche d'emploi, soit un taux d'insertion de **96 %**. Septembre 2014 marque une nouvelle augmentation importante de la part des diplômés en emploi : **91 %** sont en emploi, soit 11 points de plus qu'en août 2014, et 2 % en recherche d'emploi, soit un taux d'insertion de **98 %**.



**Source : Enquête Master 2 promotion 2012**

**A l'issue du master :**

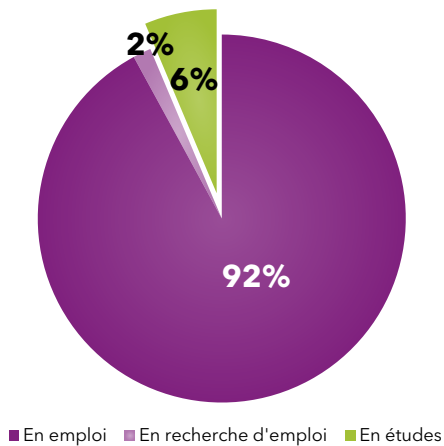
- 48 % ont poursuivi ou repris leurs études
- 65 % ont passé au moins un concours pour un taux de réussite net de 61 %



# L'INSERTION DES DIPLÔMÉS

## ► La situation des diplômés au 1<sup>er</sup> décembre 2014

Situation au 1<sup>er</sup> décembre 2014



Au 1<sup>er</sup> décembre 2014, soit 30 mois après l'obtention de leur Master 2, **92 %** des diplômés sont en emploi, **2 %** sont en recherche d'emploi et **6 %** poursuivent ou ont repris des études.

Calculé sur l'effectif des étudiants en emploi ou en recherche d'emploi, le taux d'insertion s'établit à **98 %**.

Qu'ils soient en emploi ou en recherche d'emploi au moment de l'enquête, le principal mode d'obtention du premier emploi est la réussite à un concours (78 %), suivi de la réponse à une annonce et des candidatures spontanées (9 %).

Source : Enquête Master 2 promotion 2012

## ► Les caractéristiques de l'emploi occupé

### Employeur et secteur d'activité

Toutes formations confondues, **90 %** des diplômés exercent leurs fonctions dans le secteur public.

**95 %** travaillent dans le secteur de l'enseignement (dont 85 % en tant que fonctionnaire), les autres étant répartis entre le secteur de l'hébergement et de la restauration, des activités financières et d'assurance ou des activités spécialisées, scientifiques et techniques.

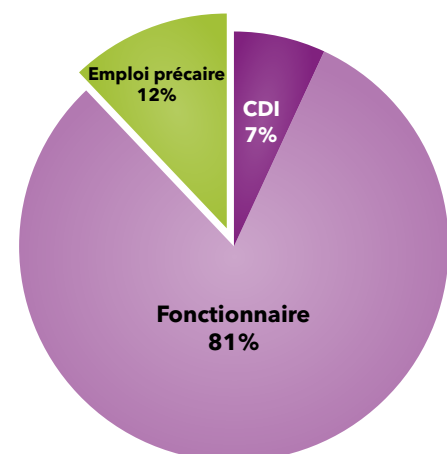
### Nature du contrat de travail et quotité travaillée

Dans l'ensemble, **88 %** des diplômés occupent un emploi stable : 7 % en CDI et 81 % en tant que fonctionnaire.

12 % connaissent la précarité, en CDD.

**84 %** des diplômés exercent leurs fonctions à plein temps. Lorsqu'ils sont à temps partiel, leur quotité de travail est en moyenne de 46 % (médiane = 50 %).

Nature du contrat de travail

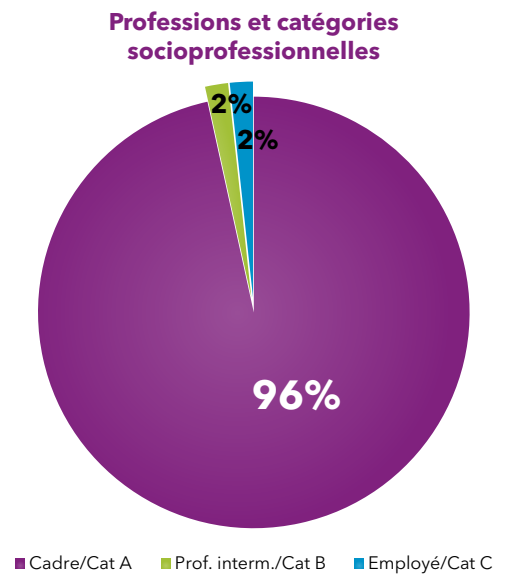


Source : Enquête Master 2 promotion 2012

# L'INSERTION DES DIPLÔMÉS

## Professions et catégories socioprofessionnelles

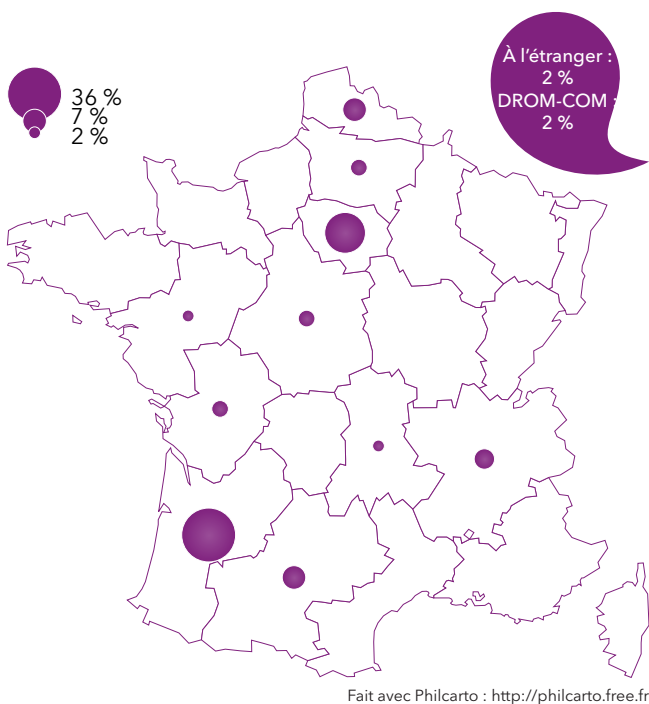
Lorsqu'ils sont en emploi, **96 %** des diplômés de master 2 sont cadres ou personnels de catégorie A de la Fonction Publique. **2 %** exercent une profession intermédiaire, **2 %** sont employés, ouvriers.



Source : Enquête Master 2 promotion 2012

## Localisation de l'emploi

### Localisation de l'emploi



Source : Enquête Master 2 promotion 2012

Dans l'ensemble, **98 %** des diplômés exercent leur emploi en France. Le taux de rétention régionale est de **36 %**. 21 % travaillent en région parisienne, 2 % en DROM-COM, les autres se répartissant sur l'ensemble du territoire métropolitain.

**2 %** travaillent à l'étranger.

# L'INSERTION DES DIPLÔMÉS

## Rémunération nette mensuelle (pour un emploi à temps plein en France)

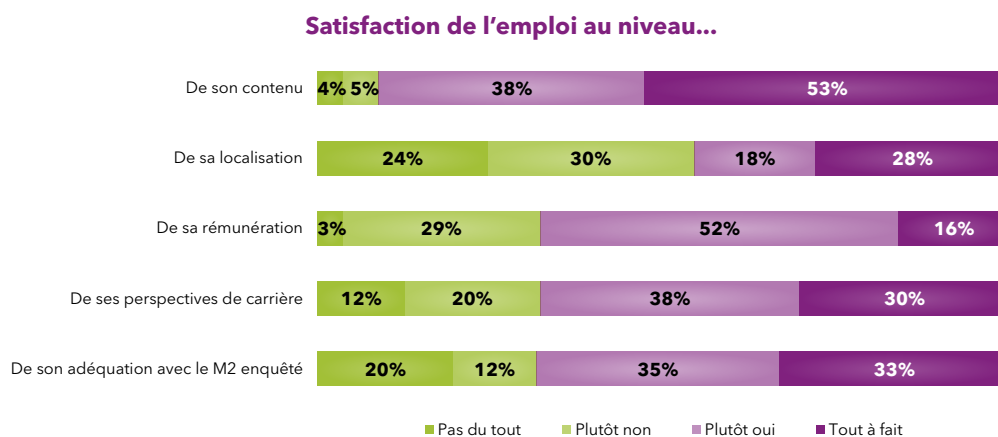
Dans l'ensemble, 86 % des diplômés en emploi à temps plein en France ont renseigné leur salaire net mensuel (hors prime).

Pour un emploi en France à temps plein, le salaire net moyen mensuel s'établit à **1 735 €** et le salaire net médian mensuel à 1 750 €. Les salaires s'échelonnent entre 1 300 € et 2 330 €. 10 % perçoivent moins de 1 500 € net par mois, 12 % 2 000 € et plus.

## Satisfaction de l'emploi

Les diplômés sont globalement satisfaits du contenu de leur emploi (**91 %**), de leur niveau de rémunération (68 %) et de leurs perspectives de carrière (68 %). À l'inverse, la localisation de leur emploi suscite davantage d'insatisfaction : 54 % se déclarent plutôt pas, voire pas du tout satisfaits.

Concernant l'adéquation entre la formation et l'emploi occupé, **68 %** déclarent être satisfaits, voire très satisfaits. Cette satisfaction est confirmée par l'importance du master dans l'obtention de leur emploi. En effet, pour **89 %** des diplômés, le master a joué un rôle non négligeable voire même décisif pour obtenir leur emploi.



**Source : Enquête Master 2 promotion 2012**

## ► Quelques témoignages

Voici quelques témoignages relatifs à la formation, laissés par les diplômés dans le cadre de l'enquête : « Le master était très intéressant » - Master Langues et civilisations ; « L'équipe de professeurs était très motivante » - Master Lettres ; « Il faut vraiment revoir la préparation du concours du CAPES, bien trop éloigné de la réalité du travail d'enseignant : trop de théorie, inadapté à la réalité de l'enseignement secondaire, plus de professionnalisation » - Master Arts plastiques ; « Il faudrait essayer de faire mieux la liaison entre le département d'histoire et de géographie de l'Université, surtout pour la préparation pour le concours » - Master Histoire-géographie.

# FICHES RÉSUMÉES ET RÉPERTOIRES D'EMPLOIS

Rappelons que l'on s'intéresse toujours dans cette partie aux diplômés d'un master enseignement, issus de formation initiale.

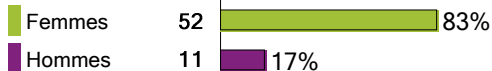
Ensemble des diplômés d'un master enseignement, issus de formation initiale	67
Arts plastiques	69
Histoire-géographie	71
Langues et civilisations	73
Lettres	75

Taux de retour : 75%

Diplômés : 84

Répondants : 63

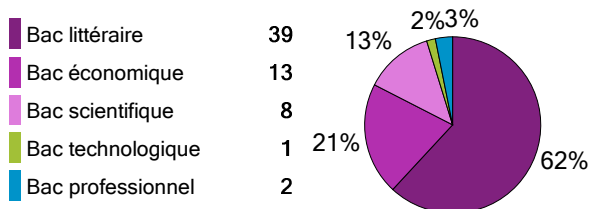
**Genre**



**Age au diplôme**

Moyenne = 25  
Médiane = 24  
Min = 22 Max = 30

**Type de bac**



65% (41) ont candidaté à des concours après le M2

48% (30) ont poursuivi des études

**Types de concours**

	Nb d'étudiants
Enseignement	41
Administration	0

**Réussite aux concours**

Concours réussi	23	56%
Concours non réussi	15	37%
Concours en cours	3	7%

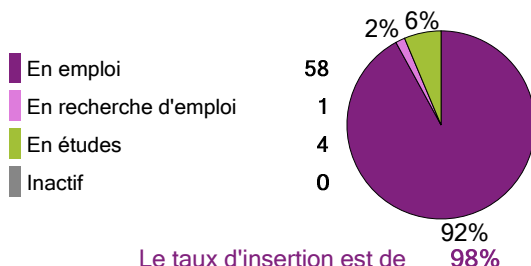
**Durée de la poursuite d'études**

Poursuite 1 ans	12
Poursuite 2 ans	13
Poursuite 3 ans	4
Reprise	1

**Parcours des diplômés**



**Situation au 1er décembre 2014 des diplômés**

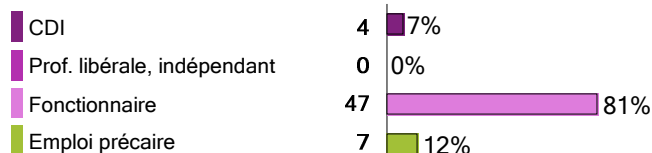


**Formations suivies**

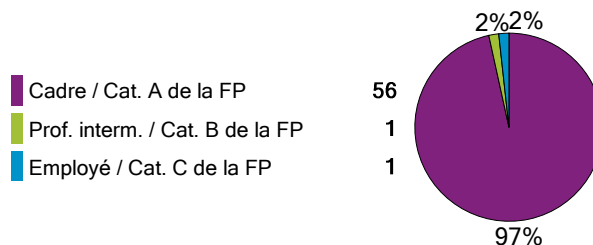
Doctorat	1
Préparation au concours	2
Diplôme de niveau inférieur au Master 2 (hors DU)	1

**L'emploi occupé par les diplômés au 1er décembre 2014**

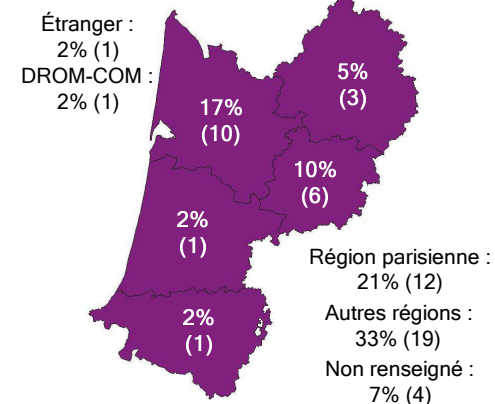
**Type de contrat de travail**



**Professions et catégories socioprofessionnelles**



**Localisation de l'emploi**

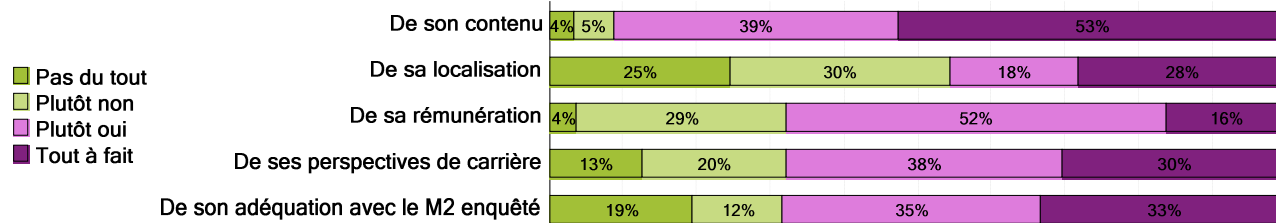


**Salaire net mensuel (pour un emploi à temps plein en France)**

Moyenne = 1733  
Médiane = 1750  
Min = 1300 Max = 2332

Répondants : 86 % (42 / 49)

**Avis sur l'emploi et l'adéquation formation/emploi**





## Le devenir des diplômés de master 2 - promotion 2012 mention Arts plastiques

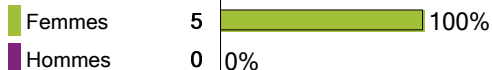
- master enseignement, issus de formation initiale -

Taux de retour : 100%

Diplômés : 5

Répondants : 5

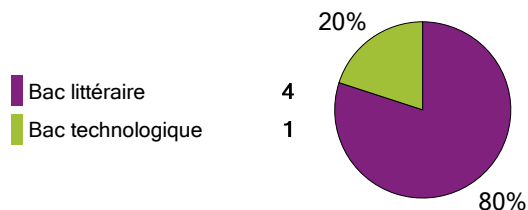
### Genre



### Age au diplôme

Moyenne = 25  
Médiane = 26  
Min = 22 Max = 28

### Type de bac



80% (4) ont candidaté à des concours après le M2

40% (2) ont poursuivi des études

### Types de concours

	Nb d'étudiants
Enseignement	4
Administration	0

### Durée de la poursuite d'études

Poursuite 2 ans	1
Poursuite 3 ans	1

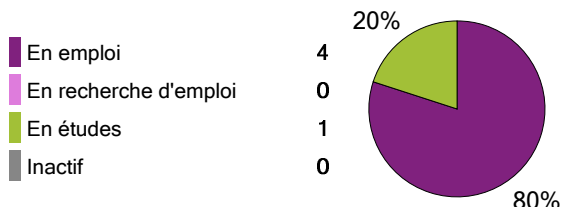
### Réussite aux concours

Concours réussi	3	75%
Concours non réussi	0	0%
Concours en cours	1	25%

### Parcours des diplômés



### Situation au 1er décembre 2014 des diplômés



Le taux d'insertion est de 100%

### L'emploi occupé par les diplômés au 1er décembre 2014

#### Type de contrat de travail



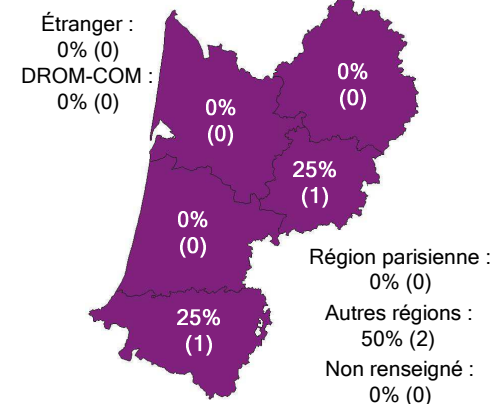
#### Professions et catégories socioprofessionnelles



### Formations suivies

Préparation au concours 1

### Localisation de l'emploi

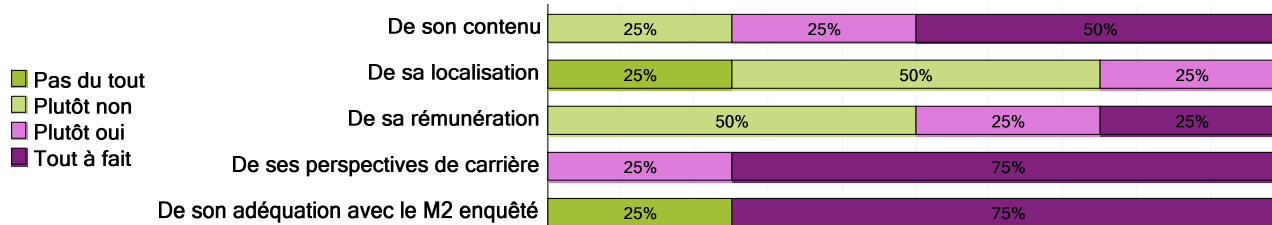


### Salaire net mensuel (pour un emploi à temps plein en France)

Moyenne = 1807  
Médiane = 1720  
Min = 1700 Max = 2000

Répondants : 100 % (3 / 3)

### Avis sur l'emploi et l'adéquation formation/emploi



**Master promotion 2012  
Emploi au 1<sup>er</sup> décembre 2014**

Libellé de l'emploi	Secteur d'activité de l'employeur	Contrat	PSC	Région de l'emploi	Salaire net mensuel
<b>Mention Arts</b>					
Arts plastiques					
PROFESSEUR D'ARTS PLASTIQUES	Enseignement	Emploi stable	Cadre/Cat A	Aquitaine	
PROFESSEUR D'ARTS PLASTIQUES	Enseignement	Emploi stable	Cadre/Cat A	Pays-de-la-Loire	2 000 € et plus
PROFESSEUR D'ARTS PLASTIQUES	Enseignement	Emploi stable	Cadre/Cat A	Centre	Entre 1 500 et 1 749 €
PROFESSEUR D'ARTS PLASTIQUES	Enseignement	Emploi stable	Cadre/Cat A	Aquitaine	Entre 1 500 et 1 749 €



## Le devenir des diplômés de master 2 - promotion 2012 mention Histoire - Géographie

- master enseignement, issus de formation initiale -

Taux de retour : 71%

Diplômés : 14

Répondants : 10

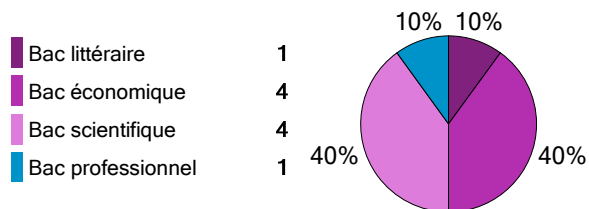
### Genre



### Age au diplôme

Moyenne = 24  
Médiane = 24  
Min = 23 Max = 28

### Type de bac



90% (9) ont candidaté à des concours après le M2

90% (9) ont poursuivi des études

### Types de concours

	Nb d'étudiants
Enseignement	9
Administration	0

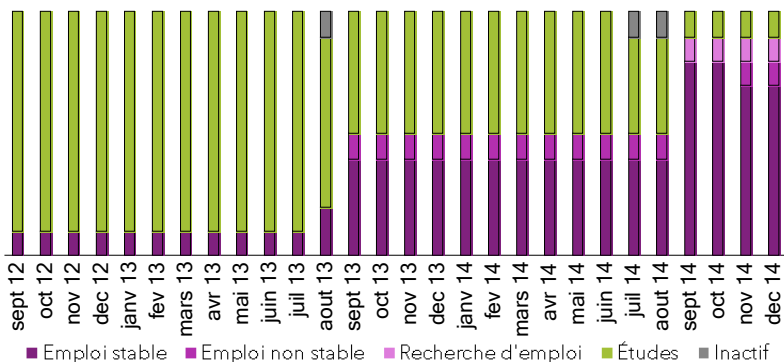
### Durée de la poursuite d'études

Poursuite 1 ans	4
Poursuite 2 ans	4
Poursuite 3 ans	1


### Réussite aux concours

Concours réussi	6	67%
Concours non réussi	1	11%
Concours en cours	2	22%

### Parcours des diplômés



### Situation au 1er décembre 2014 des diplômés



Le taux d'insertion est de 89%

### Formations suivies

Préparation au concours 1

### L'emploi occupé par les diplômés au 1er décembre 2014

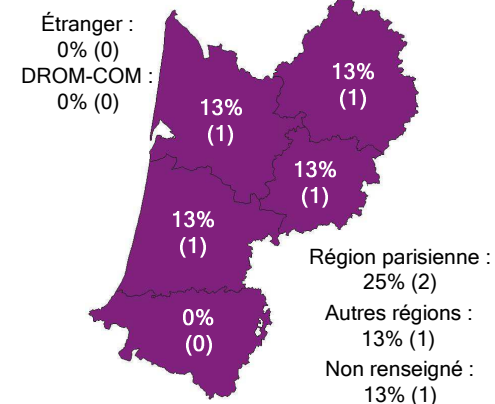
#### Type de contrat de travail



#### Professions et catégories socioprofessionnelles



#### Localisation de l'emploi

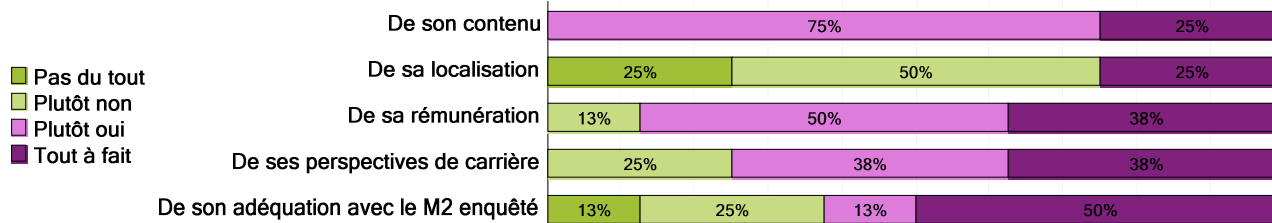


#### Salaire net mensuel (pour un emploi à temps plein en France)

Moyenne = 1755  
Médiane = 1745  
Min = 1400 Max = 2000

Répondants : 75 % (6 / 8)

#### Avis sur l'emploi et l'adéquation formation/emploi



Libellé de l'emploi	Secteur d'activité de l'employeur	Contrat	PSC	Région de l'emploi	Salaire net mensuel
<b>Mention Histoire - géographie</b>					
Histoire - Géographie					
COLLABORATEUR D'AGENCE	Activités financières et d'assurance	Emploi précaire	Prof. interm./Cat B	Aquitaine	
PROFESSEUR D'HISTOIRE GÉOGRAPHIE	Enseignement	Emploi stable	Cadre/Cat A	Ile-de-France	2 000 € et plus
PROFESSEUR D'HISTOIRE GÉOGRAPHIE	Enseignement	Emploi stable	Cadre/Cat A	Ile-de-France	2 000 € et plus
PROFESSEUR D'HISTOIRE GÉOGRAPHIE	Enseignement	Emploi stable	Cadre/Cat A	Picardie	
PROFESSEUR D'HISTOIRE GÉOGRAPHIE	Enseignement	Emploi stable	Cadre/Cat A	NR	Entre 1 500 et 1 749 €
PROFESSEUR D'HISTOIRE GÉOGRAPHIE	Enseignement	Emploi stable	Cadre/Cat A	Aquitaine	Entre 1 250 et 1 499 €
PROFESSEUR D'HISTOIRE GÉOGRAPHIE	Enseignement	Emploi stable	Cadre/Cat A	Aquitaine	Entre 1 500 et 1 749 €
PROFESSEUR D'HISTOIRE GÉOGRAPHIE	Enseignement	Emploi stable	Cadre/Cat A	Aquitaine	Entre 1 750 et 1 999 €

## Le devenir des diplômés de master 2 - promotion 2012 mention Langues et civilisations

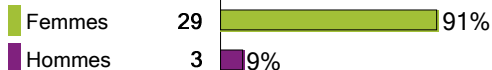
- master enseignement, issus de formation initiale -

Taux de retour : 71%

Diplômés : 45

Répondants : 32

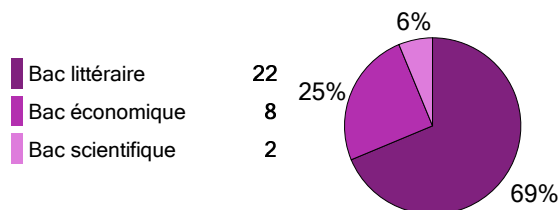
### Genre



### Age au diplôme

Moyenne = 25  
Médiane = 24  
Min = 23 Max = 30

### Type de bac



66% (21) ont candidaté à des concours après le M2

47% (15) ont poursuivi des études

### Types de concours

	Nb d'étudiants
Enseignement	21
Administration	0

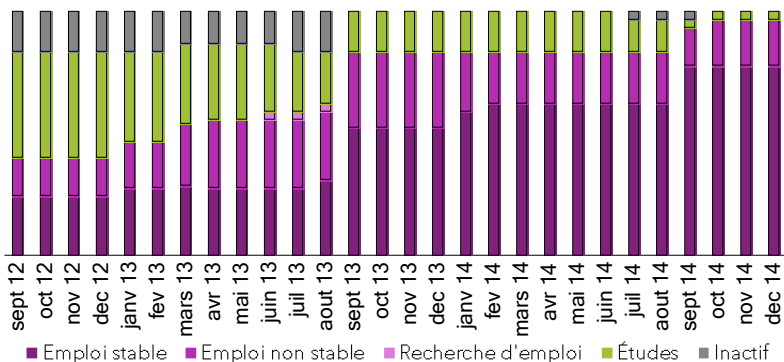
### Durée de la poursuite d'études

Poursuite 1 ans	6
Poursuite 2 ans	8
Poursuite 3 ans	1

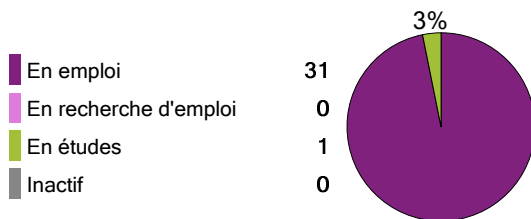
### Réussite aux concours

Concours réussi	11	52%
Concours non réussi	10	48%
Concours en cours	0	0%

### Parcours des diplômés



### Situation au 1er décembre 2014 des diplômés



Le taux d'insertion est de 97%

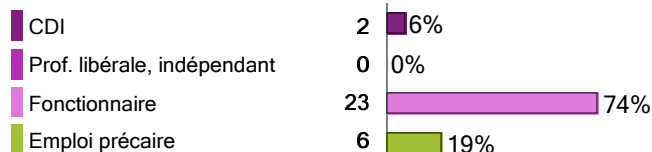
### Formations suivies

Diplôme de niveau inférieur au Master 2 (hors DU)

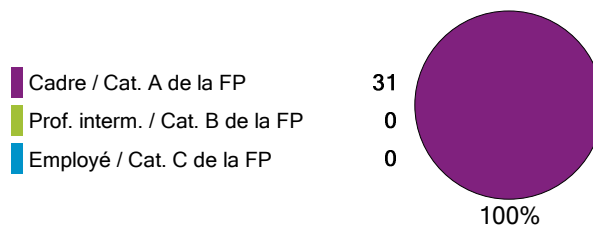
1

### L'emploi occupé par les diplômés au 1er décembre 2014

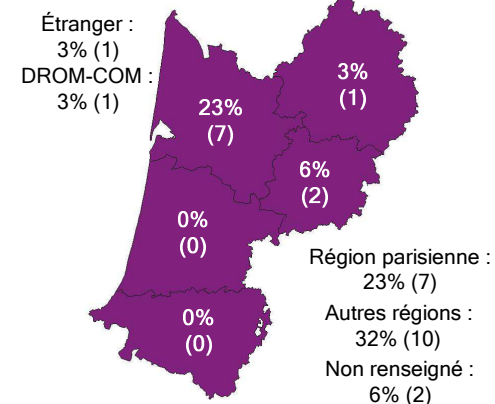
#### Type de contrat de travail



#### Professions et catégories socioprofessionnelles



### Localisation de l'emploi

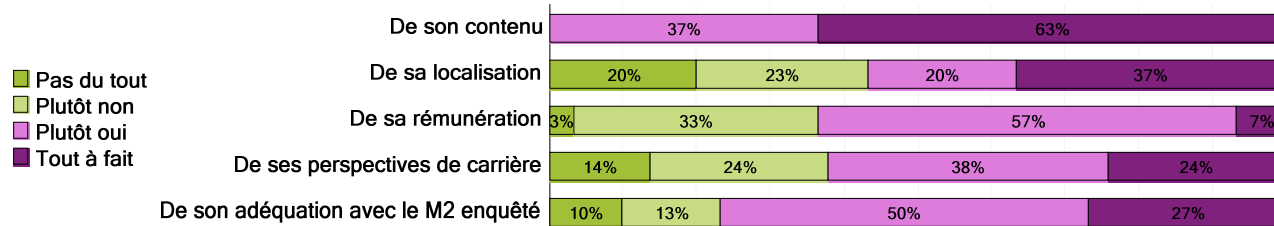


### Salaire net mensuel (pour un emploi à temps plein en France)

Moyenne = 1715  
Médiane = 1755  
Min = 1300 Max = 2000

Répondants : 88 % (22 / 25)

### Avis sur l'emploi et l'adéquation formation/emploi



**Master promotion 2012  
Emploi au 1<sup>er</sup> décembre 2014**

Libellé de l'emploi	Secteur d'activité de l'employeur	Contrat	PSC	Région de l'emploi	Salaire net mensuel
<b>Mention Arts</b>					
Allemand					
PROFESSEUR D'ALLEMAND	Enseignement	Emploi stable	Cadre/Cat A	Aquitaine	
PROFESSEUR D'ALLEMAND	Enseignement	Emploi stable	Cadre/Cat A	Midi-Pyrénées	Entre 1 750 et 1 999 €
Anglais					
FORMATEUR POUR ADULTES	Enseignement	Emploi stable	Cadre/Cat A	DOM-TOM	Entre 1 500 et 1 749 €
PROFESSEUR D'ANGLAIS	Enseignement	Emploi précaire	Cadre/Cat A	Aquitaine	Entre 1 500 et 1 749 €
PROFESSEUR D'ANGLAIS	Enseignement	Emploi stable	Cadre/Cat A	Ile-de-France	Entre 1 750 et 1 999 €
PROFESSEUR D'ANGLAIS	Enseignement	Emploi stable	Cadre/Cat A	Aquitaine	2 000 € et plus
PROFESSEUR D'ANGLAIS	Enseignement	Emploi stable	Cadre/Cat A	NR	Entre 1 750 et 1 999 €
PROFESSEUR D'ANGLAIS	Enseignement	Emploi stable	Cadre/Cat A	Nord-Pas-de-Calais	Entre 1 750 et 1 999 €
PROFESSEUR D'ANGLAIS	Enseignement	Emploi stable	Cadre/Cat A	Ile-de-France	
PROFESSEUR D'ANGLAIS	Enseignement	Emploi stable	Cadre/Cat A	Aquitaine	Entre 1 750 et 1 999 €
PROFESSEUR D'ANGLAIS	Enseignement	Emploi stable	Cadre/Cat A	Midi-Pyrénées	Entre 1 750 et 1 999 €
PROFESSEUR D'ANGLAIS	Enseignement	Emploi stable	Cadre/Cat A	Aquitaine	Entre 1 750 et 1 999 €
PROFESSEUR D'ANGLAIS	Enseignement	Emploi stable	Cadre/Cat A	Midi-Pyrénées	
PROFESSEUR D'ANGLAIS	Enseignement	Emploi stable	Cadre/Cat A	Ile-de-France	Entre 1 500 et 1 749 €
PROFESSEUR D'ANGLAIS	Enseignement	Emploi stable	Cadre/Cat A	Ile-de-France	
PROFESSEUR D'ANGLAIS	Enseignement	Emploi stable	Cadre/Cat A	Nord-Pas-de-Calais	Entre 1 750 et 1 999 €
PROFESSEUR DES ECOLES	Enseignement	Emploi précaire	Cadre/Cat A	Aquitaine	
	Enseignement	Emploi stable	Cadre/Cat A	Rhône-Alpes	Entre 1 750 et 1 999 €
Espagnol					
ASSISTANT DE LANGUE	Enseignement	Emploi précaire	Cadre/Cat A	Etranger	
CR	Activités spécialisées	Emploi stable	Cadre/Cat A	Aquitaine	Entre 1 750 et 1 999 €
PROFESSEUR DE LETTRES ESPAGNOL	Enseignement	Emploi stable	Cadre/Cat A	Ile-de-France	
PROFESSEUR DES ECOLES	Enseignement	Emploi précaire	Cadre/Cat A	Centre	Entre 1 250 et 1 499 €
PROFESSEUR D'ESPAGNOL	Enseignement	Emploi précaire	Cadre/Cat A	Auvergne	
PROFESSEUR D'ESPAGNOL	Enseignement	Emploi précaire	Cadre/Cat A	Aquitaine	Entre 1 750 et 1 999 €
PROFESSEUR D'ESPAGNOL	Enseignement	Emploi stable	Cadre/Cat A	NR	Entre 1 250 et 1 499 €
PROFESSEUR D'ESPAGNOL	Enseignement	Emploi stable	Cadre/Cat A	Aquitaine	Entre 1 500 et 1 749 €
PROFESSEUR D'ESPAGNOL	Enseignement	Emploi stable	Cadre/Cat A	Rhône-Alpes	Entre 1 750 et 1 999 €
PROFESSEUR D'ESPAGNOL	Enseignement	Emploi stable	Cadre/Cat A	Aquitaine	Entre 1 500 et 1 749 €
PROFESSEUR D'ESPAGNOL	Enseignement	Emploi stable	Cadre/Cat A	Ile-de-France	Entre 1 750 et 1 999 €
PROFESSEUR D'ESPAGNOL	Enseignement	Emploi stable	Cadre/Cat A	Poitou-Charentes	Entre 1 500 et 1 749 €
PROFESSEUR D'ESPAGNOL	Enseignement	Emploi stable	Cadre/Cat A	Ile-de-France	

## Le devenir des diplômés de master 2 - promotion 2012 mention Lettres

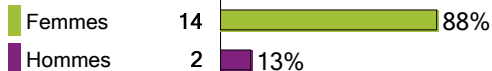
- master enseignement, issus de formation initiale -

Taux de retour : 80%

Diplômés : 20

Répondants : 16

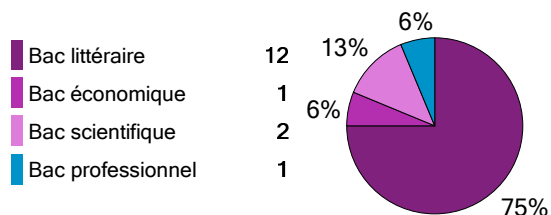
### Genre



### Age au diplôme

Moyenne = 24  
Médiane = 23  
Min = 23 Max = 30

### Type de bac



44% (7) ont candidaté à des concours après le M2

25% (4) ont poursuivi des études

### Types de concours

	Nb d'étudiants
Enseignement	7
Administration	0

### Durée de la poursuite d'études

Poursuite 1 ans	2
Poursuite 3 ans	1
Reprise	1

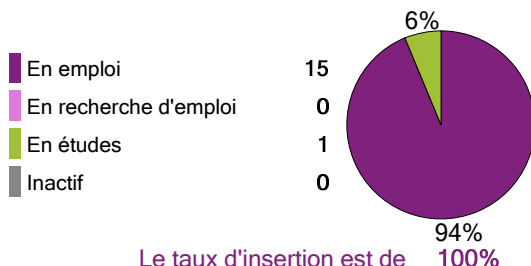
### Réussite aux concours

Concours réussi	3	43%
Concours non réussi	4	57%
Concours en cours	0	0%

### Parcours des diplômés



### Situation au 1er décembre 2014 des diplômés

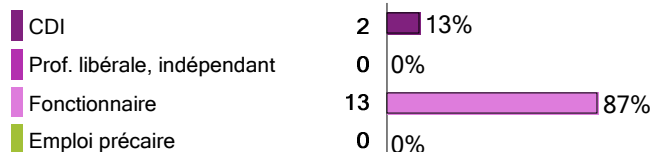


### Formations suivies

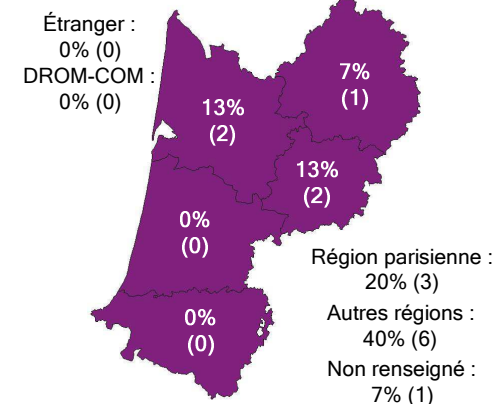
Doctorat 1

### L'emploi occupé par les diplômés au 1er décembre 2014

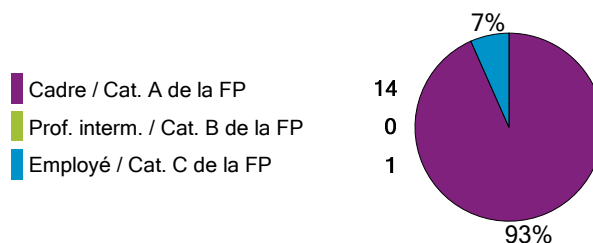
### Type de contrat de travail



### Localisation de l'emploi



### Professions et catégories socioprofessionnelles

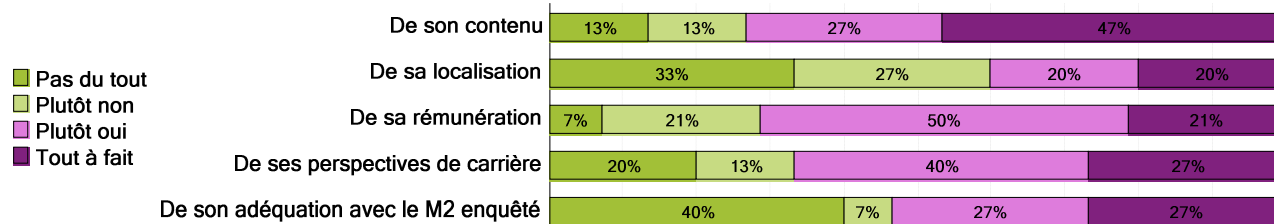


### Salaire net mensuel (pour un emploi à temps plein en France)

Moyenne = 1738  
Médiane = 1700  
Min = 1309 Max = 2332

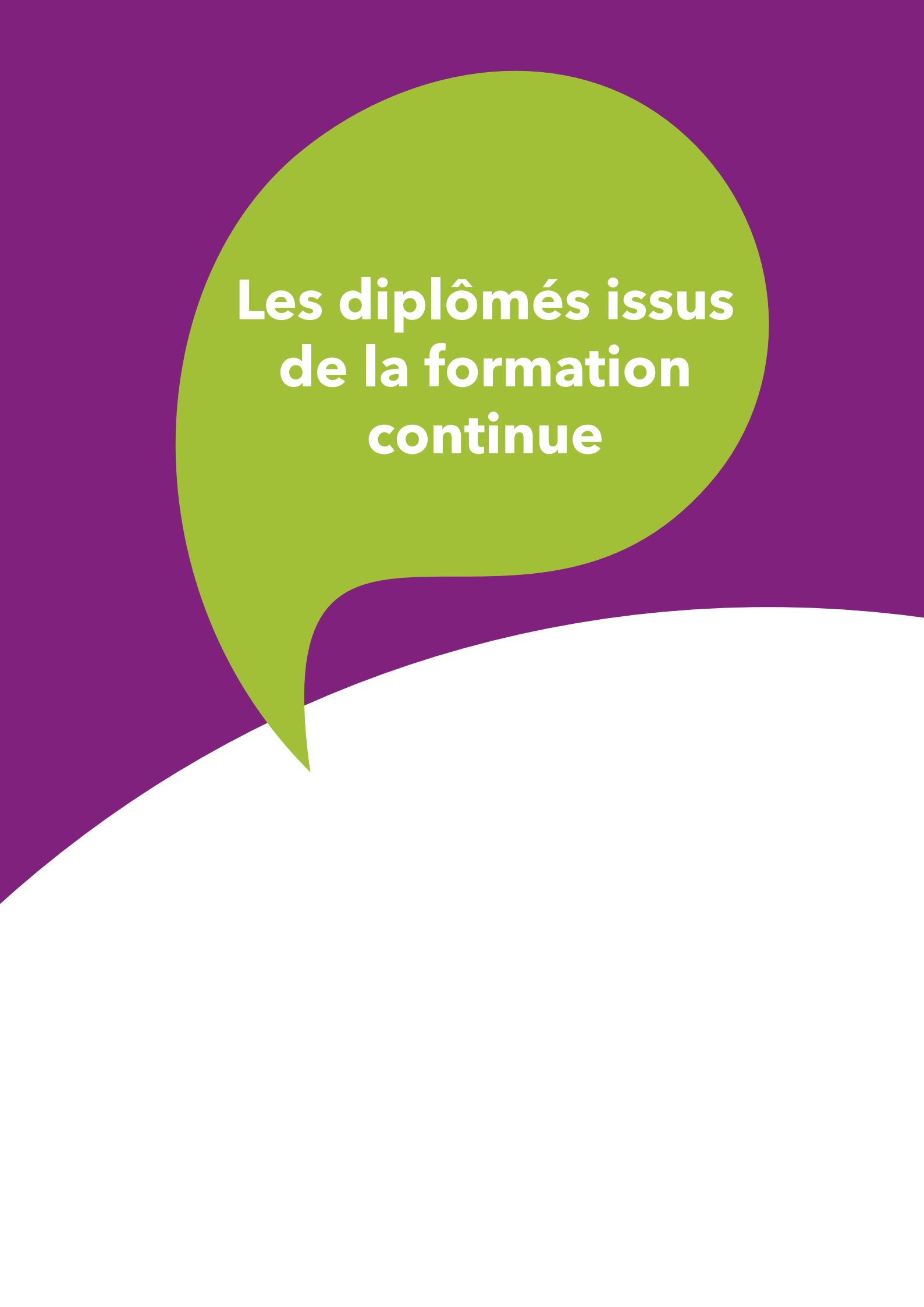
Répondants : 85 % (11 / 13)

### Avis sur l'emploi et l'adéquation formation/emploi



**Master promotion 2012  
Emploi au 1<sup>er</sup> décembre 2014**

Libellé de l'emploi	Secteur d'activité de l'employeur	Contrat	PSC	Région de l'emploi	Salaire net mensuel
<b>Mention Lettres</b>					
Arts Plastiques					
LIVREUR DE PIZZAS	Hébergement et restauration	Emploi stable	Employé/Cat C	Aquitaine	
MONITEUR EN FRANÇAIS	Enseignement	Emploi stable	Cadre/Cat A	Poitou-Charentes	Entre 1 500 et 1 749 €
PROFESSEUR DE LETTRES MODERNES	Enseignement	Emploi stable	Cadre/Cat A	Aquitaine	Entre 1 500 et 1 749 €
PROFESSEUR DE LETTRES MODERNES	Enseignement	Emploi stable	Cadre/Cat A	Picardie	Entre 1 750 et 1 999 €
PROFESSEUR DE LETTRES MODERNES	Enseignement	Emploi stable	Cadre/Cat A	Rhône-Alpes	Entre 1 750 et 1 999 €
PROFESSEUR DE LETTRES MODERNES	Enseignement	Emploi stable	Cadre/Cat A	Aquitaine	Entre 1 500 et 1 749 €
PROFESSEUR DE LETTRES MODERNES	Enseignement	Emploi stable	Cadre/Cat A	Aquitaine	
PROFESSEUR DE LETTRES MODERNES	Enseignement	Emploi stable	Cadre/Cat A	Ile-de-France	Entre 1 500 et 1 749 €
PROFESSEUR DE LETTRES MODERNES	Enseignement	Emploi stable	Cadre/Cat A	Ile-de-France	2 000 € et plus
PROFESSEUR DE LETTRES MODERNES	Enseignement	Emploi stable	Cadre/Cat A	Midi-Pyrénées	Entre 1 750 et 1 999 €
PROFESSEUR DE LETTRES MODERNES	Enseignement	Emploi stable	Cadre/Cat A	Nord-Pas-de-Calais	Entre 1 500 et 1 749 €
PROFESSEUR DE LETTRES MODERNES	Enseignement	Emploi stable	Cadre/Cat A	Nord-Pas-de-Calais	
PROFESSEUR DE LETTRES MODERNES	Enseignement	Emploi stable	Cadre/Cat A	Ile-de-France	Entre 1 500 et 1 749 €
PROFESSEUR DE LETTRES MODERNES	Enseignement	Emploi stable	Cadre/Cat A	NR	
PROFESSEUR DE LETTRES MODERNES	Enseignement	Emploi stable	Cadre/Cat A	Aquitaine	Entre 1 250 et 1 499 €



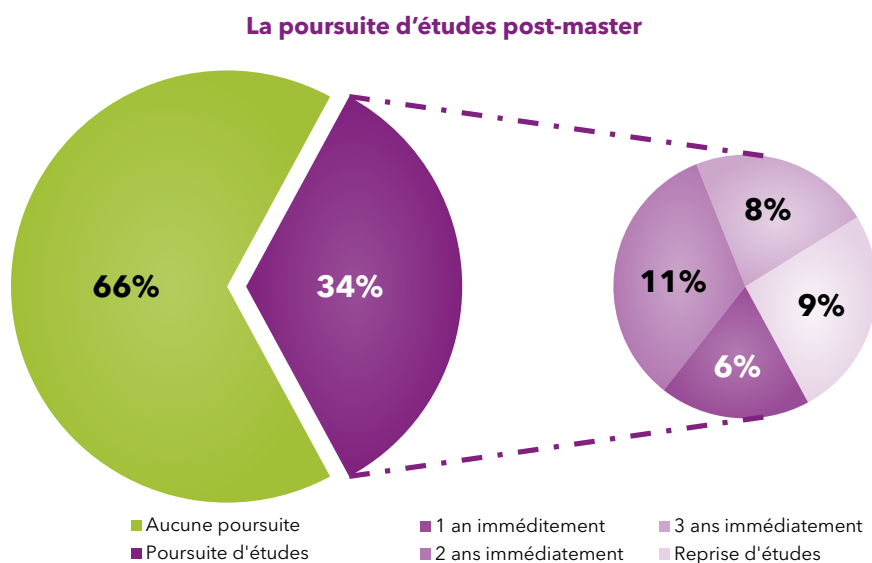
**Les diplômés issus  
de la formation  
continue**

# LE PARCOURS DES DIPLÔMÉS

Nous nous intéressons dans cette partie à la poursuite d'études post-master ainsi qu'aux concours passés par les diplômés, avant et après l'obtention de leur master, avant de retracer, mois par mois, la situation des diplômés entre septembre 2012 et décembre 2014.

## ► La poursuite d'études

Au cours des 30 mois suivant l'obtention de leur master, **34%** des diplômés ont poursuivi des études : 6 % ont poursuivi pendant 1 an, 11 % pendant 2 ans, 8 % pendant 3 ans (et sont toujours en études au moment de l'enquête) et 9 % ont repris des études après 1 ou 2 ans d'arrêt.

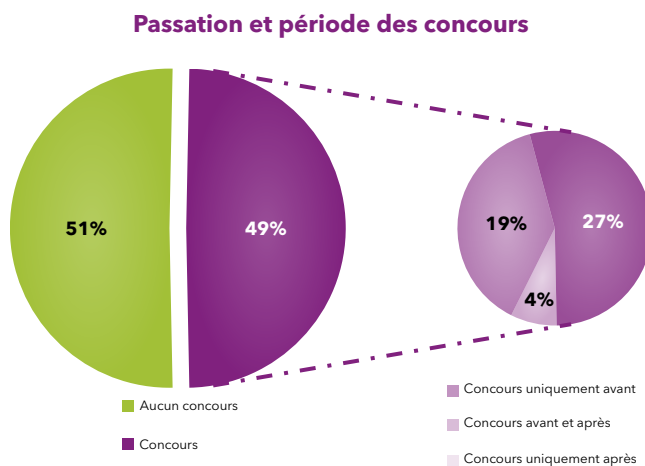


Source : Enquête Master 2 promotion 2012

Dans l'ensemble, **60 %** des diplômés qui poursuivent leurs études immédiatement après l'obtention de leur diplôme ont préparé un doctorat. 20 % ont réalisé un autre master 2. 15 % ont intégré une formation préparant au concours (préparation à l'agrégation ou au CAPES). 5 % se sont inscrits dans un autre type de formation, de niveau inférieur au bac+5 (master 1, DUT, Licence, DU et autres formations professionnelles).

## ► Les concours

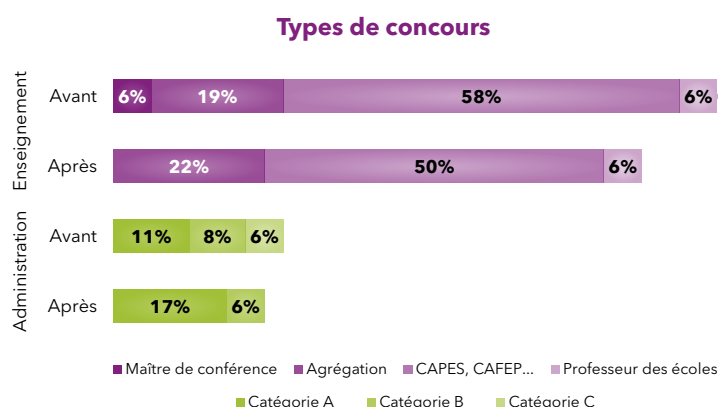
Dans l'ensemble, **49 %** des diplômés ont candidaté à au moins un concours de la fonction publique : 27 % uniquement avant l'obtention de leur master, 4 % uniquement après et 19 % à la fois avant et après.



Source : Enquête Master 2 promotion 2012



## LE PARCOURS DES DIPLÔMES



Source : Enquête Master 2 promotion 2012

Parmi les diplômés qui ont candidaté avant l'obtention de leur master, 89 % (soit 41 % de l'ensemble des diplômés) ont passé au moins un concours de l'enseignement et 25 % (soit 11 % de l'ensemble) un concours administratif. 14 % (soit 6 % de l'ensemble) ont candidaté aux deux types de concours.

Parmi ceux qui ont candidaté après l'obtention de leur master, 78 % (soit 18 % de l'ensemble) ont passé au moins un concours de l'enseignement et 22 % (5 % de l'ensemble) un concours administratif.

Au final, lorsqu'ils ont candidaté, **87 %** (soit 43 % de l'ensemble) ont passé au moins un concours de l'enseignement et **26 %** (soit 13 % de l'ensemble) un concours administratif. 13 % (soit 6 % de l'ensemble) ont candidaté aux deux types de concours.

La réussite la plus importante concerne les concours de l'enseignement. En effet, en dehors des attentes de résultats au moment de l'enquête, **73 %** des candidats sont lauréats.

Au final, **74 %** des diplômés qui ont passé un concours ont connu le succès. Le taux de réussite est de 58 % pour les concours passés avant ou pendant le master 2 et de 59 % pour les concours post-master 2.

Sur l'ensemble des diplômés de master 2, candidats ou non-candidats, **35 %** des diplômés sont lauréats d'un concours.

### Résultats aux concours

	Avant et pendant M2		Après M2				Ensemble
	Réussi	Non réussi	Réussi	Non réussi	En cours	Taux de réussite net	Taux de réussite net
<b>Enseignement</b>	56 %	44 %	57 %	36 %	7 %	62 %	73 %
<b>Administration</b>	44 %	56 %	50 %	50 %	0 %	50 %	50 %
<b>Ensemble</b>	58 %	42 %	56 %	39 %	5 %	59 %	74 %

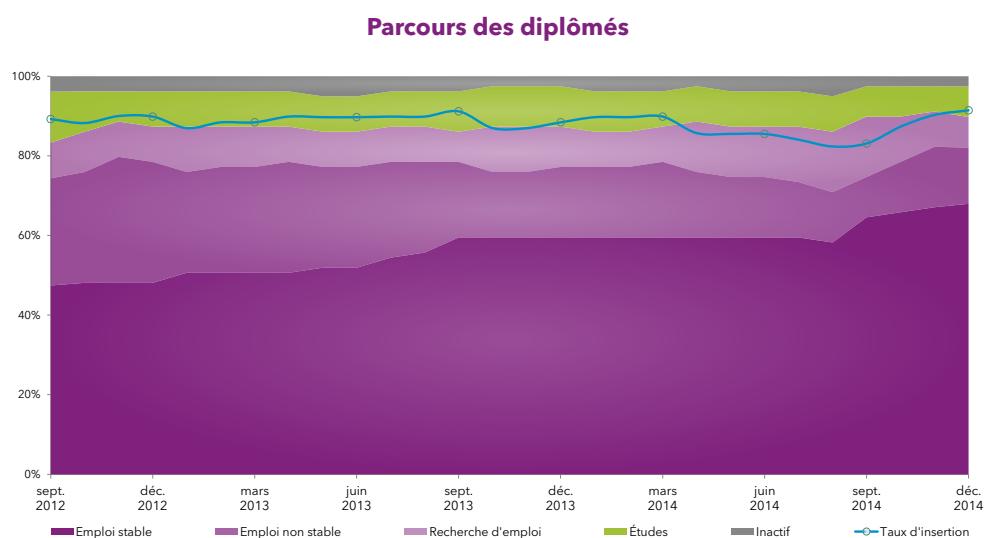
Source : Enquête master 2 promotion 2012

# LE PARCOURS DES DIPLÔMÉS

## Le parcours depuis l'obtention du diplôme

Le graphique ci-dessous permet de connaître, mois par mois, la situation des diplômés entre septembre 2012 et le 1<sup>er</sup> décembre 2014.

Du fait du profil particulier de ce public, la part des diplômés en emploi est importante dès l'obtention du master. En effet, **78 %** des diplômés sont en emploi, 9 % sont en recherche d'emploi, soit un taux d'insertion de **90 %**. Les 30 mois sont marqués par une stabilité de ces indicateurs.



Source : Enquête Master 2 promotion 2012

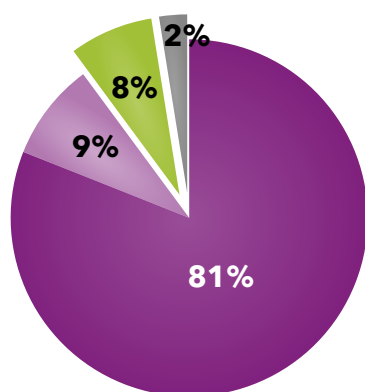
**A l'issue du master :**

- 34 % ont poursuivi ou repris leurs études
- 23 % ont passé au moins un concours pour un taux de réussite net de 59 %

# L'INSERTION DES DIPLÔMÉS

## ► La situation des diplômés au 1<sup>er</sup> décembre 2014

Situation au 1<sup>er</sup> décembre 2014



■ En emploi ■ En recherche d'emploi ■ En études ■ Inactif

Source : Enquête Master 2 promotion 2012

Au 1<sup>er</sup> décembre 2014, soit 30 mois après l'obtention de leur Master 2, **81 %** des diplômés sont en emploi, **9 %** sont en recherche d'emploi, **8 %** poursuivent ou ont repris des études et **2 %** sont inactifs.

Calculé sur l'effectif des étudiants en emploi ou en recherche d'emploi, le taux d'insertion s'établit à **90 %**.

## ► Les caractéristiques de l'emploi occupé

### Employeur et secteur d'activité

Toutes formations confondues, **67 %** des diplômés exercent leurs fonctions dans le secteur public.

Les trois principaux secteurs d'activité de l'employeur sont l'enseignement (**61 %**), la santé humaine et l'action sociale (16 %) et l'information et la communication (6 %).

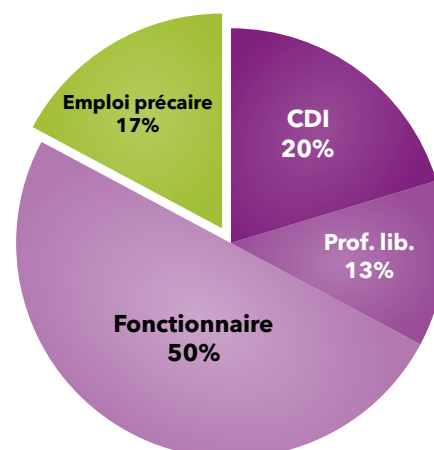
### Nature du contrat de travail et quotité travaillée

Dans l'ensemble, **83 %** des diplômés occupent un emploi stable : 20 % en CDI, 13 % en tant que profession libérale et 50 % en tant que fonctionnaire.

17 % connaissent la précarité, en CDD, vacation ou intérim.

**86 %** des diplômés exercent leurs fonctions à plein temps. Lorsqu'ils sont à temps partiel, leur quotité de travail est moyenne de 65 % (médiane = 71 %).

Nature du contrat de travail



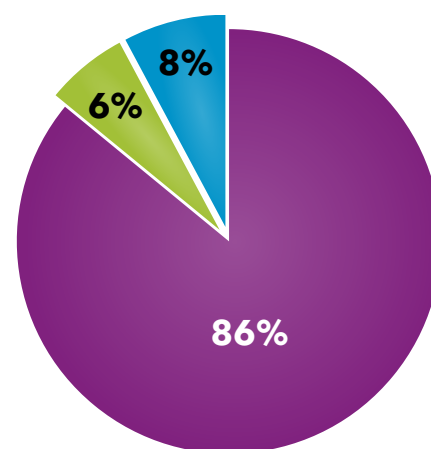
Source : Enquête Master 2 promotion 2012

# L'INSERTION DES DIPLÔMÉS

## Professions et catégories socioprofessionnelles

Lorsqu'ils sont en emploi, **86 %** des diplômés de master 2 sont cadres ou personnels de catégorie A de la Fonction Publique. **6 %** exercent une profession intermédiaire, **8 %** sont employés, ouvriers.

Professions et catégories socioprofessionnelles

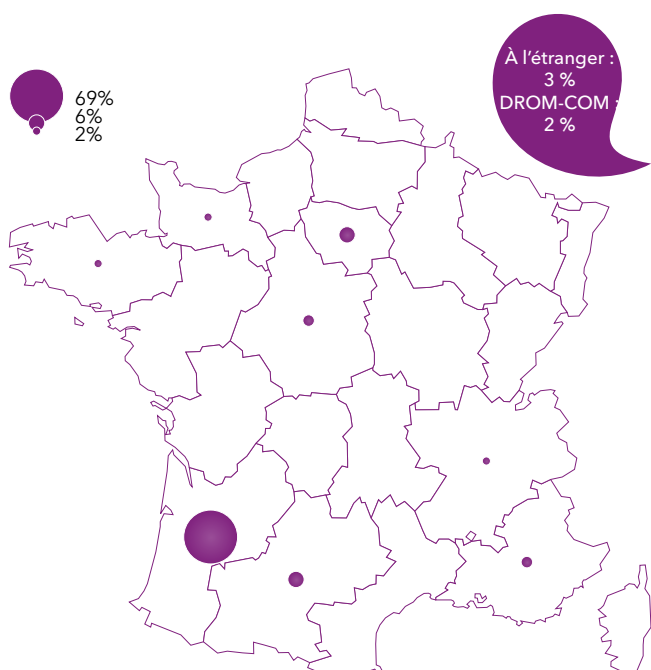


■ Cadre/Cat A ■ Prof. interm./Cat B ■ Employé/Cat C

Source : Enquête Master 2 promotion 2012

## Localisation de l'emploi

Localisation de l'emploi



Fait avec Philcarto : <http://philcarto.free.fr>

Source : Enquête Master 2 promotion 2012

Dans l'ensemble, **97 %** des diplômés exercent leur emploi en France. Le taux de rétention régionale<sup>4</sup> est de **69 %**. 6 % travaillent en région parisienne, 2 % en DROM-COM, les autres se répartissant sur l'ensemble du territoire métropolitain.

**3 %** travaillent à l'étranger.

# L'INSERTION DES DIPLÔMÉS

## Rémunération nette mensuelle (pour un emploi à temps plein en France)

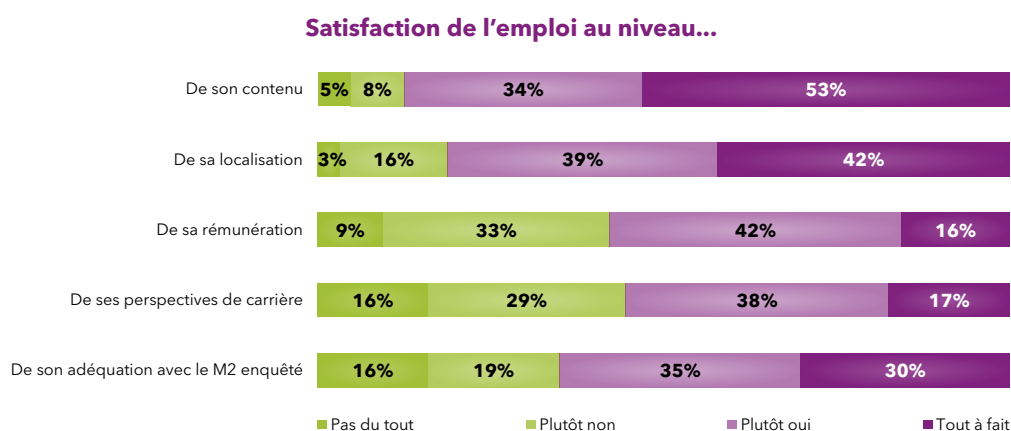
Dans l'ensemble, 87 % des diplômés en emploi à temps plein en France ont renseigné leur salaire net mensuel (hors prime).

Pour un emploi en France à temps plein, le salaire net moyen mensuel s'établit à **2 160 €** et le salaire net médian mensuel à 1 800 €. Les salaires s'échelonnent entre 1 000 € et 10 000 €. 26 % perçoivent moins de 1 500 € net par mois, 37 % 2 000 € et plus.

## Satisfaction de l'emploi

Les diplômés sont globalement satisfaits du contenu de leur emploi (**88 %**) et de la localisation de leur emploi (81 %). À l'inverse, leurs perspectives de carrière et leur niveau de rémunération suscitent davantage d'insatisfaction : respectivement 44 % et 42 % se déclarent plutôt pas, voire pas du tout satisfaits.

Concernant l'adéquation entre la formation et l'emploi occupé, **65 %** déclarent être satisfaits, voire très satisfaits. Cette satisfaction est pondérée par l'importance du master dans l'obtention de leur emploi. En effet, pour **45 %** des diplômés, le master a joué un rôle non négligeable ou décisif pour obtenir leur emploi.



**Source : Enquête Master 2 promotion 2012**

## ► Quelques témoignages

Voici quelques témoignages laissés par les diplômés dans le cadre de l'enquête:

- **Relatifs à la formation** : « Master très enrichissant, formation de qualité » - Master Lettres et ingénierie culturelle ; « Je vous remercie pour la qualité de vos enseignements et de vos intervenants extérieurs » - Master Arts ; « Une formation qui m'a permis de me faire un réseau dans le milieu professionnel de l'enseignement des langues » - Master Langues et civilisations ; « Besoin de plus de professionnels dans le cadre de la formation » - Master Histoire de l'art et patrimoine.
- **Relatifs à l'emploi** : « Le master manque d'une adéquation avec le terrain » - Master Langues et civilisations ; « Mes études universitaires sont en totale adéquation avec le poste occupé » - Master Information et communication.

# FICHES RÉSUMÉES ET RÉPERTOIRES D'EMPLOIS

Rappelons que l'on s'intéresse toujours dans cette partie aux diplômés d'un master issus de formation continue.

Ensemble des diplômés d'un master issus de formation continue	85
Ensemble des diplômés d'un master Arts, Lettres et Langues	87
Ensemble des diplômés d'un master Sciences Humaines et Sociales	89

Taux de retour : 70%

Diplômés : 113

Répondants : 79

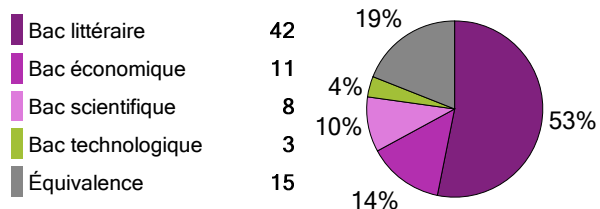
Genre



Age au diplôme

Moyenne = 38  
Médiane = 35  
Min = 26 Max = 70

Type de bac



23% (18) ont candidaté à des concours après le M2

34% (27) ont poursuivi des études

Types de concours

	Nb d'étudiants
Enseignement	14
Administration	4

Durée de la poursuite d'études

Poursuite 1 ans	5
Poursuite 2 ans	9
Poursuite 3 ans	6
Reprise	7

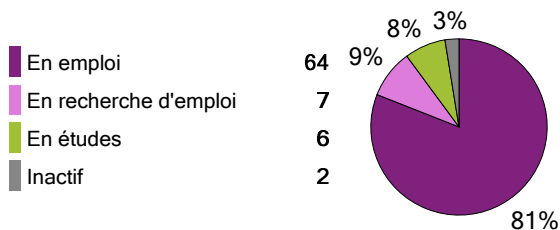
Réussite aux concours

Concours réussi	10	56%
Concours non réussi	7	39%
Concours en cours	1	6%

Parcours des diplômés



Situation au 1er décembre 2014 des diplômés



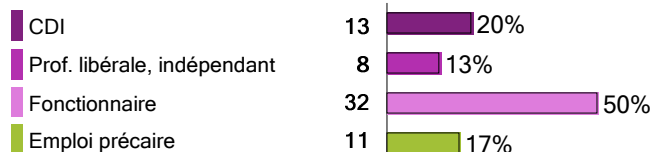
Le taux d'insertion est de 90%

Formations suivies


Doctorat	5
Autre Master 2	1

L'emploi occupé par les diplômés au 1er décembre 2014

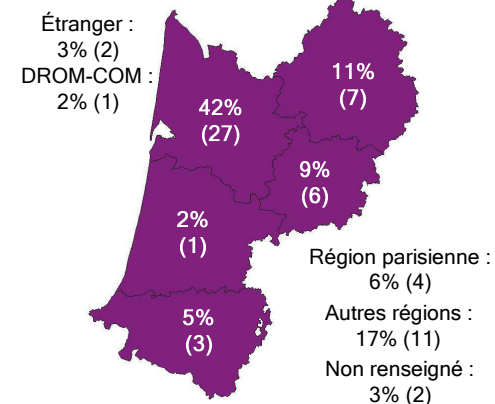
Type de contrat de travail



Professions et catégories socioprofessionnelles



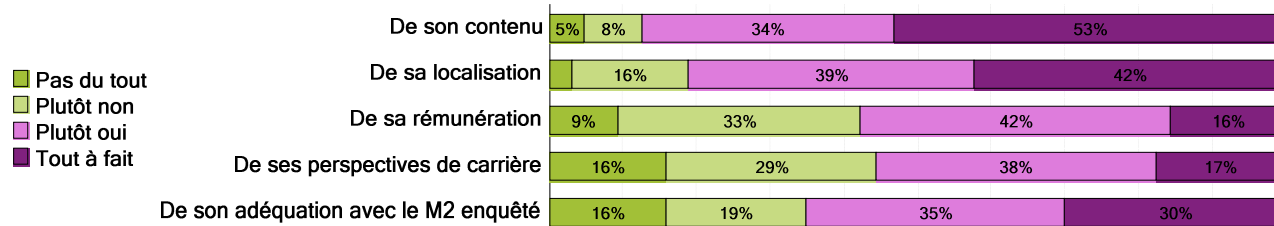
Localisation de l'emploi



Salaire net mensuel (pour un emploi à temps plein en France)

Moyenne = 2161  
Médiane = 1800  
Min = 1000 Max = 10000  
Répondants : 89 % (47 / 53)

Avis sur l'emploi et l'adéquation formation/emploi







## Le devenir des diplômés de master 2 - promotion 2012 Ensemble des diplômés d'un master Arts, Lettres et Langues

- issus de formation continue -

Taux de retour : 66%

Diplômés : 62

Répondants : 41

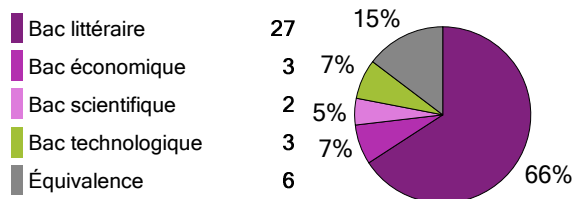
### Genre



### Age au diplôme

Moyenne = 36  
Médiane = 34  
Min = 30 Max = 55

### Type de bac



27% (11) ont candidaté à des concours après le M2

44% (18) ont poursuivi des études

### Types de concours

	Nb d'étudiants
Enseignement	11
Administration	0

### Réussite aux concours

Concours réussi	6	55%
Concours non réussi	4	36%
Concours en cours	1	9%

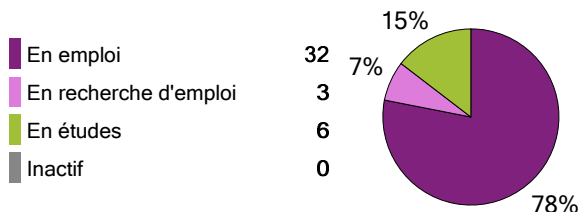
### Durée de la poursuite d'études

Poursuite 1 ans	2
Poursuite 2 ans	5
Poursuite 3 ans	6
Reprise	5

### Parcours des diplômés



### Situation au 1er décembre 2014 des diplômés



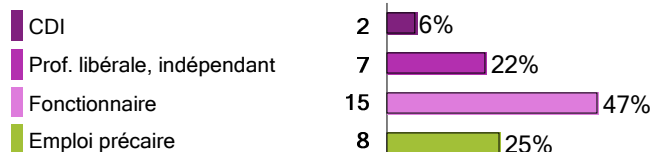
Le taux d'insertion est de 91%

### Formations suivies

Doctorat	5
Autre Master 2	1

### L'emploi occupé par les diplômés au 1er décembre 2014

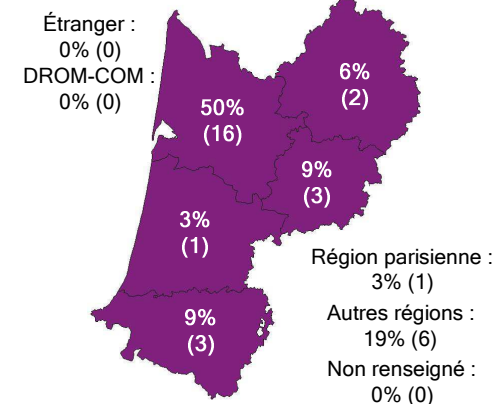
#### Type de contrat de travail



#### Professions et catégories socioprofessionnelles



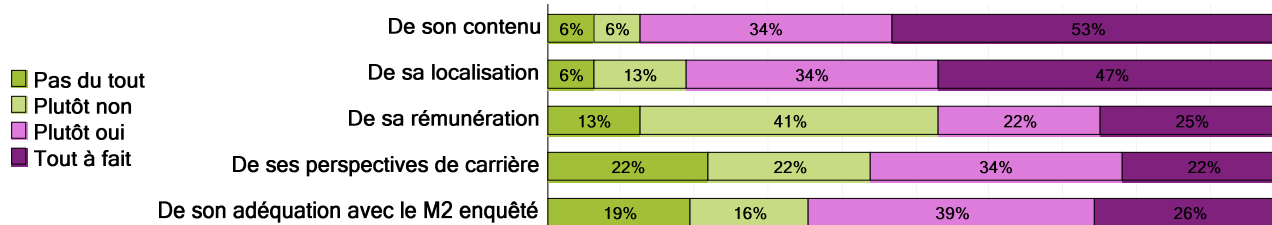
#### Localisation de l'emploi



#### Salaire net mensuel (pour un emploi à temps plein en France)

Moyenne = 2014  
Médiane = 1714  
Min = 1000 Max = 10000  
Répondants : 86 % (24 / 28)

#### Avis sur l'emploi et l'adéquation formation/emploi



**Master promotion 2012  
Emploi au 1<sup>er</sup> décembre 2014**

Libellé de l'emploi	Secteur d'activité de l'employeur	Contrat	PSC	Région de l'emploi	Salaires net mensuel
<b>Arts, Lettres et Langues</b>					
Arts					
ASSISTANT D'ÉDUCATION	Santé humaine et action sociale	Emploi précaire	Prof. interm./Cat B	Aquitaine	Moins de 1 250 €
DIRECTEUR ARTISTIQUE	Information et communication	Emploi stable	Cadre/Cat A	Aquitaine	Entre 1 500 et 1 749 €
MAÎTRE D'ARTS PLASTIQUES	Enseignement	Emploi précaire	Cadre/Cat A	Midi-Pyrénées	2 000 € et plus
PROFESSEUR D'ARTS PLASTIQUES	Enseignement	Emploi stable	Cadre/Cat A	Aquitaine	Moins de 1 250 €
RÉALISATEUR		Emploi stable	Cadre/Cat A	Aquitaine	Moins de 1 250 €
RÉCEPTIONNISTE DE NUIT	Hébergement et restauration	Emploi stable	Employé/Cat C	Provence-Alpes-Côte-d'Azur	
TAILLEUR DE PIERRE	Construction	Emploi précaire	Prof. interm./Cat B	Aquitaine	Moins de 1 250 €
Langues et civilisations					
COURS PARTICULIER FRANÇAIS, ANGLAIS ET CHINOIS	Enseignement	Emploi stable	Cadre/Cat A	Aquitaine	Entre 1 500 et 1 749 €
DIRECTEUR D'INSTITUT ET FORMATEUR EN LANGUE	Enseignement	Emploi stable	Cadre/Cat A	Aquitaine	
INSTITUTEUR ENSEIGNEMENT PRIVÉ	Enseignement	Emploi précaire	Cadre/Cat A	Aquitaine	2 000 € et plus
PROFESSEUR D'ANGLAIS	Enseignement	Emploi précaire	Cadre/Cat A	Aquitaine	
PROFESSEUR D'ANGLAIS	Enseignement	Emploi stable	Cadre/Cat A	Aquitaine	Moins de 1 250 €
PROFESSEUR D'ANGLAIS	Enseignement	Emploi stable	Cadre/Cat A	Centre	Entre 1 500 et 1 749 €
PROFESSEUR D'ANGLAIS	Enseignement	Emploi stable	Cadre/Cat A	Aquitaine	
PROFESSEUR D'ANGLAIS	Enseignement	Emploi stable	Cadre/Cat A	Aquitaine	Entre 1 750 et 1 999 €
PROFESSEUR D'ANGLAIS	Enseignement	Emploi stable	Cadre/Cat A	Aquitaine	
PROFESSEUR D'ANGLAIS	Enseignement	Emploi stable	Cadre/Cat A	Midi-Pyrénées	Entre 1 750 et 1 999 €
PROFESSEUR DE BASQUE	Enseignement	Emploi stable	Cadre/Cat A	Aquitaine	Entre 1 500 et 1 749 €
PROFESSEUR DES ECOLES	Enseignement	Emploi stable	Cadre/Cat A	Aquitaine	Entre 1 750 et 1 999 €
PROFESSEUR D'ESPAGNOL	Enseignement	Emploi précaire	Cadre/Cat A	Aquitaine	Entre 1 750 et 1 999 €
PROFESSEUR D'ESPAGNOL	Enseignement	Emploi stable	Cadre/Cat A	Centre	2 000 € et plus
PROFESSEUR D'ESPAGNOL	Enseignement	Emploi stable	Cadre/Cat A	Aquitaine	Entre 1 500 et 1 749 €
PROFESSEUR LETTRES ET ESPAGNOL	Enseignement	Emploi stable	Cadre/Cat A	Midi-Pyrénées	Entre 1 500 et 1 749 €
	Enseignement	Emploi stable	Cadre/Cat A	Aquitaine	Entre 1 750 et 1 999 €
Lettres et ingénierie culturelle					
CARDIOLOGUE	Santé humaine et action sociale	Emploi stable	Cadre/Cat A	Aquitaine	2 000 € et plus
LIBRAIRE	Commerce	Emploi stable	Employé/Cat C	Aquitaine	Entre 1 250 et 1 499 €
PROFESSEUR DE LETTRES	Enseignement	Emploi stable	Cadre/Cat A	Aquitaine	Entre 1 750 et 1 999 €
PROFESSEUR DE LETTRES MODERNES	Enseignement	Emploi stable	Cadre/Cat A	Aquitaine	Entre 1 500 et 1 749 €
PROFESSEUR DE PHILOSOPHIE	Enseignement	Emploi précaire	Cadre/Cat A	Ile-de-France	
PROFESSEUR LETTRES ET HISTOIRE	Enseignement	Emploi stable	Cadre/Cat A	Aquitaine	Entre 1 750 et 1 999 €
Sciences du langage					
FORMATEUR POUR ADULTES	Enseignement	Emploi stable	Cadre/Cat A	Aquitaine	
PROFESSEUR D'ITALIEN	Santé humaine et action sociale	Emploi précaire	Cadre/Cat A	Aquitaine	

- issus de formation continue -

Taux de retour : 75%

Diplômés : 51

Répondants : 38

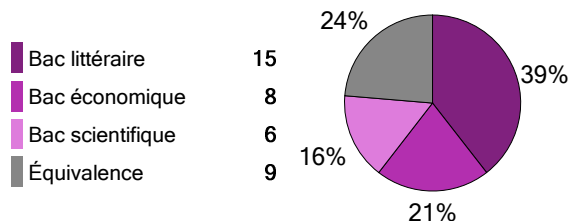
Genre

Age au diplôme



Moyenne = 41  
Médiane = 38  
Min = 26 Max = 70

Type de bac



18% (7) ont candidaté à des concours après le M2

24% (9) ont poursuivi des études

Types de concours

	Nb d'étudiants
Enseignement	3
Administration	4

Durée de la poursuite d'études

Poursuite 1 ans	3
Poursuite 2 ans	4
Reprise	2

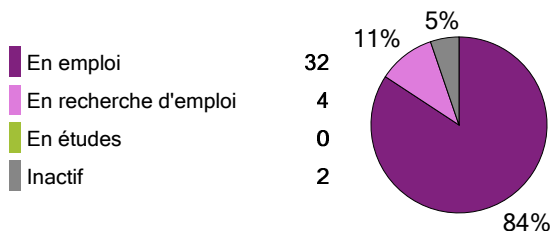
Réussite aux concours

Concours réussi	4	57%
Concours non réussi	3	43%
Concours en cours	0	0%

Parcours des diplômés



Situation au 1er décembre 2014 des diplômés



Le taux d'insertion est de 89%

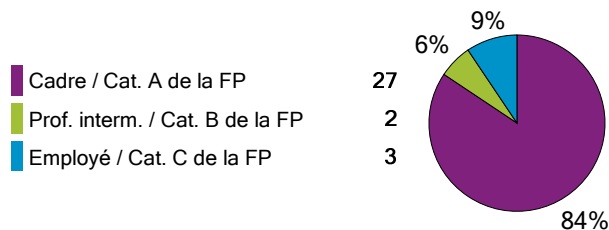
Formations suivies

L'emploi occupé par les diplômés au 1er décembre 2014

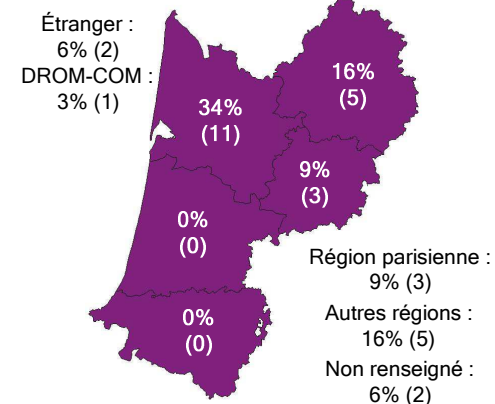
Type de contrat de travail



Professions et catégories socioprofessionnelles



Localisation de l'emploi

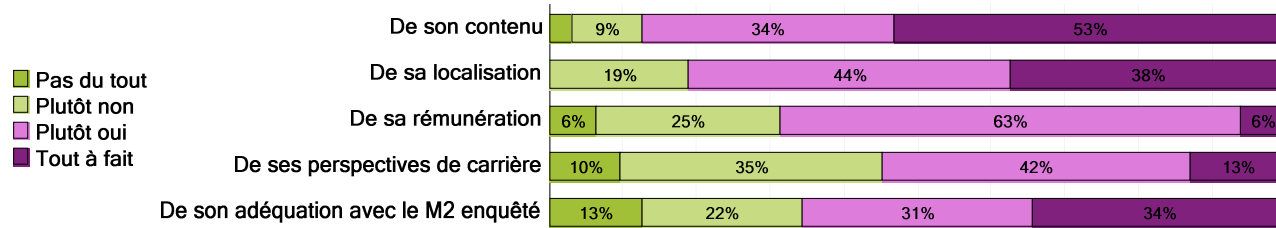


Salaire net mensuel (pour un emploi à temps plein en France)

Moyenne = 2315  
Médiane = 2100  
Min = 1113 Max = 6200


Répondants : 92 % (23 / 25)

Avis sur l'emploi et l'adéquation formation/emploi



Libellé de l'emploi	Secteur d'activité de l'employeur	Contrat	PSC	Région de l'emploi	Salaires net mensuel
<b>Sciences humaines et sociales</b>					
Géographie, science de l'espace et du territoire					
CHARGÉ DE MISSION CLIMAT-ENERGIE	Administration publique	Emploi stable	Cadre/Cat A	Aquitaine	2 000 € et plus
PROFESSEUR D'EDUCATION SOCIO CULTURELLE MINISTÈRE AGRICULTURE	Enseignement	Emploi stable	Cadre/Cat A	Aquitaine	
PROFESSEUR DES ÉCOLES	Enseignement	Emploi stable	Cadre/Cat A	Aquitaine	Entre 1 500 et 1 749 €
Histoire de l'art et patrimoine					
CONSERVATEUR-RESTAURATEUR D'ART ET DOCUMENTS GRAPHIQUES	Activités spécialisées	Emploi stable	Cadre/Cat A	Aquitaine	
TECHNICIEN	Transports et entreposage	Emploi stable	Prof. interm./Cat B	Aquitaine	
Histoire des mondes modernes et contemporains					
PROFESSEUR DES ÉCOLES	Enseignement	Emploi stable	Cadre/Cat A	Ile-de-France	
PROFESSEUR D'HISTOIRE GÉOGRAPHIE	Enseignement	Emploi stable	Cadre/Cat A	Aquitaine	Entre 1 500 et 1 749 €
PROFESSEUR D'HISTOIRE GÉOGRAPHIE	Enseignement	Emploi stable	Cadre/Cat A	Aquitaine	Entre 1 500 et 1 749 €
PROFESSEUR D'HISTOIRE GÉOGRAPHIE	Enseignement	Emploi stable	Cadre/Cat A	Ile-de-France	Entre 1 500 et 1 749 €
Histoire, philosophie et médiations des sciences					
JOURNALISTE SCIENTIFIQUE MULTIMÉDIA, RÉALISATEUR AUDIOVISUEL	Enseignement	Emploi stable	Cadre/Cat A	Ile-de-France	2 000 € et plus
MAÎTRE DE CONFÉRENCE DE PHYSIOLOGIE	Enseignement	Emploi stable	Cadre/Cat A	Aquitaine	2 000 € et plus
Information et communication					
CHEF D'EQUIPE PROPRETÉ	Hébergement et restauration	Emploi stable	Employé/Cat C	Aquitaine	
FORMATEUR DE FRANÇAIS ,CULTURE GÉNÉRALE ET ARTISTIQUE	Enseignement	Emploi précaire	Cadre/Cat A	Aquitaine	Entre 1 750 et 1 999 €
GESTIONNAIRE ADMINISTRATIF	Administration publique	Emploi précaire	Employé/Cat C	Aquitaine	Moins de 1 250 €
JOURNALISTE	Information et communication	Emploi stable	Cadre/Cat A	DOM-TOM	2 000 € et plus
JOURNALISTE	Information et communication	Emploi stable	Cadre/Cat A	Midi-Pyrénées	Entre 1 500 et 1 749 €
JOURNALISTE PIGISTE	Information et communication	Emploi stable	Cadre/Cat A	Rhône-Alpes	2 000 € et plus
PROFESSEUR EN ÉCONOMIE ET GESTION ADMINSTRATIVE	Enseignement	Emploi stable	Cadre/Cat A	Aquitaine	
Philosophie					
ATTACHÉ À LA FORMATION ET À LA RECHERCHE EN MÉDECINE GÉNÉRALE	Santé humaine et action sociale	Emploi stable	Cadre/Cat A	Provence-Alpes-Côte-d'Azur	Entre 1 250 et 1 499 €
CADRE DE SANTE	Santé humaine et action sociale	Emploi stable	Cadre/Cat A	NR	2 000 € et plus
CADRE DE SANTÉ	Santé humaine et action sociale	Emploi stable	Cadre/Cat A	Aquitaine	
CADRE DE SANTÉ FORMATEUR	Santé humaine et action sociale	Emploi stable	Cadre/Cat A	Aquitaine	2 000 € et plus
CADRE DE SANTÉ FORMATEUR	Santé humaine et action sociale	Emploi stable	Cadre/Cat A	Aquitaine	2 000 € et plus
CADRE FORMATEUR	Santé humaine et action sociale	Emploi stable	Prof. interm./Cat B	NR	2 000 € et plus
PRATICIEN HOSPITALIER	Santé humaine et action sociale	Emploi stable	Cadre/Cat A	Aquitaine	Entre 1 750 et 1 999 €
PRÉPARATEUR DES COMMANDES	Industries	Emploi précaire	Employé/Cat C	Etranger	2 000 € et plus
PROFESSEUR AGRÉGÉ	Enseignement	Emploi stable	Cadre/Cat A	Aquitaine	
PROFESSEUR CERTIFIÉ DE LETTRES	Enseignement	Emploi stable	Cadre/Cat A	Etranger	2 000 € et plus
PROFESSEUR DE PHILOSOPHIE	Enseignement	Emploi stable	Cadre/Cat A	Aquitaine	
PROFESSEUR D'ECONOMIE-GESTION	Enseignement	Emploi stable	Cadre/Cat A	Basse-Normandie	2 000 € et plus
PROFESSEUR D'HISTOIRE GÉOGRAPHIE	Enseignement	Emploi stable	Cadre/Cat A	Bretagne	2 000 € et plus
Urbanisme et aménagement durables					
CHEF D'UNITÉ D'AMÉNAGEMENT	Administration publique	Emploi stable	Cadre/Cat A	Aquitaine	2 000 € et plus





**Université Bordeaux Montaigne**  
**Observatoire des étudiants**

Domaine universitaire  
33 607 PESSAC Cedex

ode@u-bordeaux-montaigne.fr  
[www.u-bordeaux-montaigne.fr/fr/universite/chiffres-cles.html](http://www.u-bordeaux-montaigne.fr/fr/universite/chiffres-cles.html)