



Université
**BORDEAUX
MONTAIGNE**



Licence
professionnelle
promotion 2017

Que sont devenus
les diplômés ?

L'enquête	5
Qui sont les diplômés de licence professionnelle ?	6
Aspects méthodologiques	7
Principaux indicateurs	8
Le parcours après la licence professionnelle	9
La poursuite d'études	10
Le parcours après l'obtention du diplôme	11
L'insertion des diplômés	12
La situation des diplômés au 1 ^{er} décembre 2019	13
Les caractéristiques de l'emploi occupé	13
L'insertion sans poursuite d'études	16
Quelques témoignages	17
Fiches résumées et répertoires d'emplois	18

L'enquête

Pour la quinzième année consécutive, l'Observatoire des Étudiants, en collaboration avec le service de Coordination territoriale des études et enquêtes (CT2E) et le Ministère de l'Enseignement Supérieur, de la Recherche et de l'Innovation, réalise une enquête sur le devenir des diplômés de licence professionnelle.

Les diplômés sont interrogés 30 mois après l'obtention de leur licence professionnelle afin de leur laisser le temps nécessaire pour terminer une poursuite d'études, prendre le temps d'une recherche d'emploi, s'insérer professionnellement.

Selon la méthodologie habituelle, un questionnaire a été envoyé, par courrier ou par mail, début décembre 2019 aux 197 diplômés de LP en 2017. Des relances téléphoniques auprès de 99 diplômés ont eu lieu entre février et mars 2020, le contexte sanitaire nous ayant contraint de les arrêter avant la date prévue.

Les étudiants ont été interrogés sur leur cursus antérieur à la LP, leur parcours depuis qu'ils sont diplômés, ainsi que sur leur situation au 1^{er} décembre 2019.

► Qui sont les diplômés de licence professionnelle ?

En 2016-17, **236** étudiants étaient inscrits en licence professionnelle à l'Université Bordeaux Montaigne. Parmi eux, **197** ont été diplômés au terme de cette année universitaire, soit un taux de réussite de 83,5 %.

Cette population de diplômés est très majoritairement féminine (**73 %**). L'âge moyen au moment du diplôme est de **25,6 ans**, pour un âge médian de 23 ans : 50 % des diplômés ont moins de 23 ans, 50 % ont 23 ans et plus. L'âge moyen varie entre 22 ans pour la LP Développement à l'international des PME à 33 ans pour la LP Médiation par le jeu et gestion de ludothèques : en moyenne, 9 ans séparent les diplômés de ces deux formations.

78 % des diplômés sont titulaires d'un baccalauréat général : 37 % d'un bac littéraire, 28 % d'un bac économique et 13 % d'un bac scientifique. 14 % sont titulaires d'un bac technologique, 5 % d'un bac professionnel et 3 % ont bénéficié d'une équivalence (titre étranger ou autre équivalence).

Dans l'ensemble, **28 %** sont boursiers.

98 % des diplômés enquêtés sont de nationalité française. 49 % ont obtenu leur baccalauréat en Nouvelle-Aquitaine : 40 % dans l'académie de Bordeaux, 7 % dans l'académie de Poitiers et 2 % dans l'académie de Limoges.

70 % des diplômés sont issus de formation initiale : il s'agit des étudiants inscrits sous le régime de la formation initiale (dont apprentis) et âgés de moins de 30 ans au moment de leur inscription en licence professionnelle. 30 % sont inscrits au titre de la formation continue ou du contrat de professionnalisation, ou sont des adultes en reprise d'études (FC / ARE).

Caractéristiques des diplômés par LP

	Tx de réussite	% de femmes	Age moyen au diplôme	% formation initiale
LP Bibliothécaire	100 %	80 %	23,4	93 %
LP Chargé-e de projets en solidarité internationale et développement durable	61,3 %	74 %	26,2	53 %
LP Communication éditoriale et digitale	95 %	84 %	24,7	74 %
LP Conception de projets, médiation artistique et culturelle	96,8 %	80 %	29,9	43 %
LP Coordination de projets de développement social et culturel en milieu urbain	71,4 %	60 %	28,2	45 %
LP Développement à l'international des PME	87,5 %	76 %	22	95 %
LP Editeur	81,3 %	62 %	24,7	85 %
LP Libraire	100 %	79 %	23,7	95 %
LP Médiation par le jeu et gestion de ludothèques	60 %	67 %	32,7	0 %
LP Médiations de l'information numérique et des données	55,6 %	100 %	25,4	80 %
LP Stratégie, média et expertise digitale	100 %	47 %	22,6	76 %
LP Valorisation, animation et médiation des territoires ruraux	81,3 %	77 %	25,5	85 %
Ensemble	83,5 %	73 %	25,6	70%

Source : Apogée et Enquête LP promotion 2017

Aspects méthodologiques

Sur les 197 diplômés enquêtés, 154 ont répondu, soit un taux de retour de **78,2 %**. 128 ont répondu via le questionnaire en ligne, 24 par téléphone et 2 par questionnaire papier.

Taux de retour par formation

	Diplômés	Répondants	Taux de retour
LP Bibliothécaire	15	14	93,3 %
LP Chargé-e de projets en solidarité internationale et développement durable	19	18	94,7 %
LP Communication éditoriale et digitale	19	15	78,9 %
LP Conception de projets, médiation artistique et culturelle	30	17	56,7 %
LP Coordination de projets de développement social et culturel en milieu urbain	20	13	65 %
LP Développement à l'international des PME	21	17	81 %
LP Editeur	13	10	76,9 %
LP Libraire	19	16	84,2 %
LP Médiation par le jeu et gestion de ludothèques	6	5	83,3 %
LP Médiations de l'information numérique et des données	5	5	100 %
LP Stratégie, média et expertise digitale	17	12	70,9 %
LP Valorisation, animation et médiation des territoires ruraux	13	12	92,3 %
Ensemble	197	154	78,2 %

Taux de réussite et de retour par public

	Inscrits	Diplômés	Tx de réussite	Répondants	Taux de retour
Femmes	175	144	82,3 %	113	82,4 %
Hommes	61	53	86,9 %	41	79,6 %
Bac généraux	179	154	86 %	118	80,3 %
Bac techno	30	27	90 %	24	88,9 %
Bac pro	14	10	71,4 %	8	87,5 %
Équivalence	13	6	46,2 %	4	76,9 %
Formation initiale	159	137	86,2 %	112	81,8 %
<i>dont apprentissage</i>	38	37	97,4 %	33	89,2 %
Formation continue ou Adulte en reprise d'études	77	60	77,9 %	42	70 %
Ensemble	236	197	83,5 %	154	78,2 %

Source : Apogée et Enquête LP promotion 2017

Dans l'ensemble, **78,2 %** des diplômés de LP en 2017 ont répondu à l'enquête

 **Principaux indicateurs**

	Formation initiale	dont apprentissage	Formation continue	Ensemble des LP
Taux de poursuite d'études	42 %	21 %	12 %	34 %
Part des diplômés encore en études	14 %	9 %	2 %	11 %
Part des diplômés en emploi	71 %	88 %	79 %	73 %
Taux d'insertion	90 %	97 %	83 %	88 %
Taux de chômage	10 %	3 %	17 %	12 %
Part des emplois dans le secteur public	32 %	38 %	21 %	29 %
Part des emplois à durée indéterminée	60 %	83 %	82 %	66 %
Part des emplois de niveau cadre / profession intermédiaire	19 % / 44 %	10 % / 24 %	58 % / 27 %	30 % / 39 %
Taux de rétention régionale	56 %	48 %	61 %	58 %
Mobilité internationale	1 %	0%	12 %	4 %
Salaire net moyen mensuel pour un temps plein (en France)	1 450 €	1 350 €	1 755 €	1 525 €
Salaire net médian mensuel pour un temps plein (en France)	1 400 €	1 265 €	1 740 €	1 445 €

Source : Enquête LP promotion 2017

Cette étude est complétée par des fiches récapitulatives par parcours en fin de document. Au verso de ces fiches se trouveront les répertoires d'emplois décrits de manière exhaustive.



Le parcours après la LP

LE PARCOURS DES DIPLÔMÉS

Nous nous intéressons dans cette partie à la poursuite d'études post-LP, avant de retracer, mois par mois, la situation des diplômés entre septembre 2017 et décembre 2019.

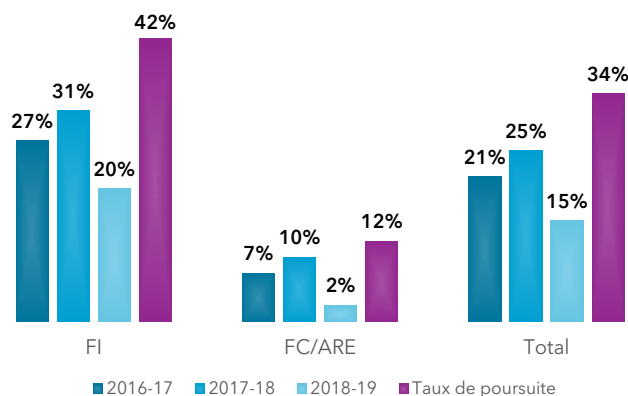
► La poursuite d'études

A l'issue de leur diplôme, 22 % poursuivent immédiatement des études : c'est le cas de 27 % des FI et de 7 % des FC/ARE. 85 % d'entre eux s'inscrivent en master 1 l'année suivant l'obtention de leur licence professionnelle. Dans l'ensemble, 32 % des poursuites immédiates ont été suivies dans le cadre d'un contrat en alternance.

Au cours des 30 mois suivant l'obtention de leur LP, **34 %** des diplômés ont poursuivi des études : 3 % ont poursuivi pendant 1 an, 13 % pendant 2 ans, 6 % pendant 3 ans, soit un taux de poursuite immédiate de 22 %, et 12 % ont repris des études après 1 ou 2 ans d'arrêt.

Le taux de poursuite d'études atteint 42 % pour les diplômés de formation initiale et il est de 12 % pour ceux issus de formation continue.

La poursuite d'études post-master



Source : Enquête LP promotion 2017

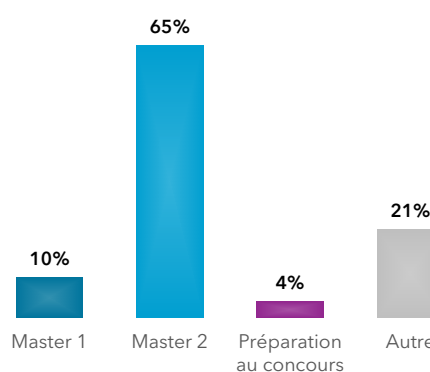
Dans l'ensemble, **75 %** des diplômés qui poursuivent leurs études atteignent le niveau master : M1 (10 %) ou M2 (65 %). **4 %** intègrent des formations préparant aux concours de l'administration. **21 %** s'inscrivent dans un autre type de formation (Licence, DU, doctorat et autres formations professionnelles).

Qu'ils soient issus de FI ou de FC, la poursuite en master est majoritaire, respectivement 75 % et 80 %.

Au final, qu'ils aient ou non poursuivi des études, 27 % des diplômés de FI et 10 % des diplômés de FC ont été inscrits en M2, soit 22 % de l'ensemble des diplômés.

41 % poursuivent leurs études en région Nouvelle-Aquitaine et 22 % en Ile-de-France.

Dernier diplôme préparé



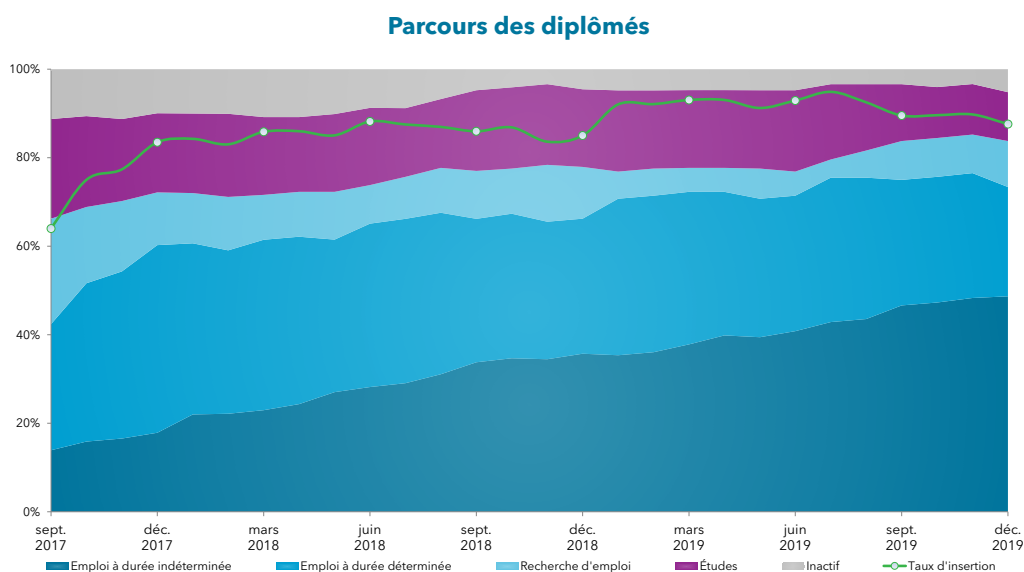
Source : Enquête LP promotion 2017

LE PARCOURS DES DIPLÔMÉS

Le parcours depuis l'obtention du diplôme

Le graphique ci-dessous permet de connaître, mois par mois, la situation des diplômés entre septembre 2017 et le 1^{er} décembre 2019.

L'entrée sur le marché du travail se fait progressivement. En effet, le taux d'emploi¹ est de 42 % immédiatement après l'obtention de leur licence professionnelle, 66 % en décembre 2018 et atteint 73 % en décembre 2019. Ces taux sont respectivement de 38 %, 63 % et 71 % pour les FI et de 52 %, 76 % et 79 % pour les FC et ARE.



Source : Enquête LP promotion 2017

- A l'issue de la LP :**
- 34 % ont poursuivi ou repris leurs études
 - 22 % atteignent les niveau M2



¹ Taux d'emploi : nombre de diplômés en emploi / nombre de diplômés, toutes situations confondues

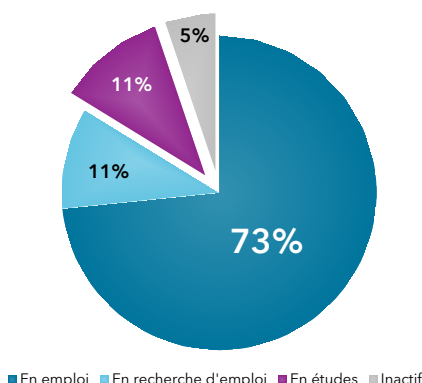


L'insertion des diplomés

L'INSERTION DES DIPLÔMÉS

La situation des diplômés au 1^{er} décembre 2019

Situation au 1^{er} décembre 2019



Au 1^{er} décembre 2019, soit 30 mois après l'obtention de leur licence professionnelle, **73 %** des diplômés sont en emploi, **11 %** sont en recherche d'emploi, **11 %** poursuivent ou ont repris des études et **5 %** sont inactifs.

Calculé sur l'effectif des étudiants en emploi ou en recherche d'emploi, le taux d'insertion² s'établit à **87,6 %**.

4 % des diplômés en emploi poursuivent des études en parallèle.

94 % des diplômés en recherche d'emploi au moment de l'enquête ont déclaré avoir déjà occupé un emploi depuis l'obtention de leur master. En moyenne, ils recherchent un emploi depuis 5 mois, pour une durée médiane de 3 mois.

Qu'ils soient en emploi ou en recherche d'emploi au moment de l'enquête, les trois principaux modes d'obtention du premier emploi sont la prolongation du stage ou du contrat d'alternance (30 %), la réponse à une annonce (23 %) et le réseau professionnel ou personnel (21 %).

	Taux d'emploi	Taux d'insertion
FI	71 %	89,9 %
dont apprentis	88 %	96,7 %
FC / ARE	79 %	82,5 %
Ensemble	73 %	87,6 %

Source : Enquête LP promotion 2017

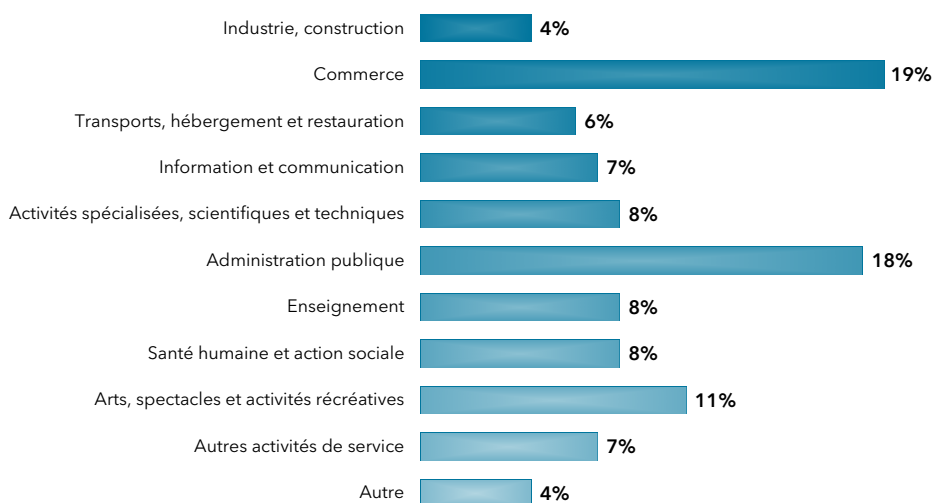
Les caractéristiques de l'emploi occupé

Employeur et secteur d'activité

Toutes formations confondues, **71 %** des diplômés exercent leurs fonctions dans le secteur privé (entreprise privée, association, auto-entrepreneur...).

19 % travaillent dans le secteur du commerce, 18 % dans l'administration publique et 11 % dans le secteur des arts et spectacles.

Secteurs d'activité de l'employeur



Source : Enquête LP promotion 2017

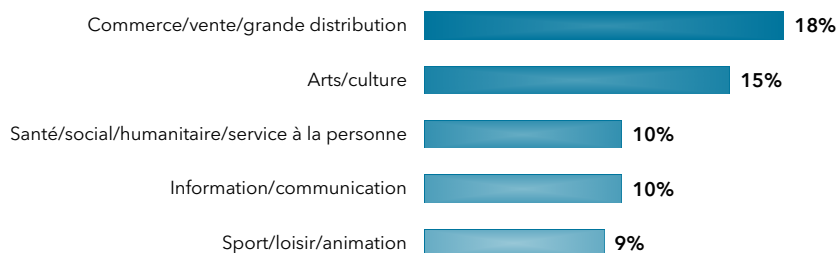


²Taux d'insertion : nombre de diplômés en emploi / nombre de diplômés en emploi ou en recherche d'emploi

L'INSERTION DES DIPLÔMÉS

De plus, les principaux domaines d'emplois occupés sont le commerce (**18 %**), les arts et la culture (15 %), le domaine sanitaire et social (10 %).

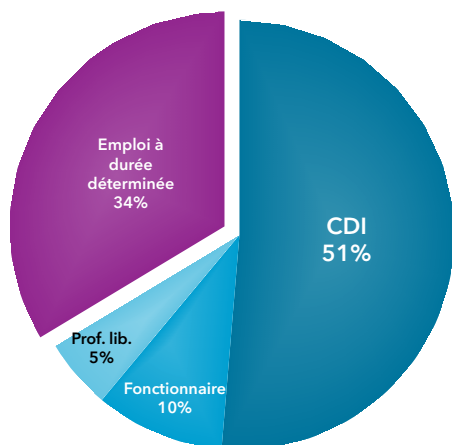
Les 5 principaux domaines métier



Source : Enquête LP promotion 2017

Nature du contrat de travail et temps de travail

Nature du contrat de travail



Source : Enquête LP promotion 2017

Dans l'ensemble, **66 %** des diplômés occupent un emploi à durée indéterminée : 51 % en CDI, 10 % en tant que fonctionnaire et 5 % en tant que profession libérale, indépendant ou chef d'entreprise.

34 % sont en emploi à durée déterminée : ils sont en CDD (20 %), en contrat de professionnalisation (3 %), les autres étant en emplois aidés ou intérimaires notamment.

Les diplômés issus de formation continue ou adultes en reprise d'études sont significativement plus souvent en emploi à durée indéterminée (82 % contre 60 % des diplômés de formation initiale. C'est également le cas de 83 % des apprentis.

L'emploi à durée déterminée touche davantage de secteur public que privé (61 % contre 23 %).

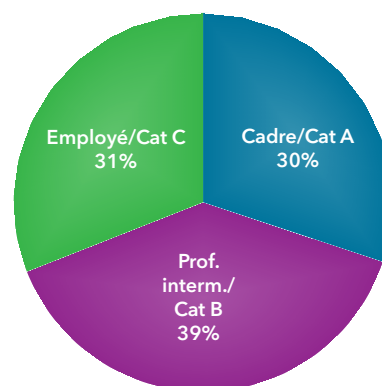
89 % des diplômés exercent leurs fonctions à plein temps. Il n'y a pas de différence significative en terme de temps de travail entre les hommes et les femmes.

Professions et catégories socioprofessionnelles

Lorsqu'ils sont en emploi, **30 %** des diplômés de licence professionnelle sont cadres ou personnels de catégorie A de la Fonction Publique ; **39 %** exercent une profession intermédiaire ou sont personnels de catégorie B de la Fonction publique ; **31 %** sont employés, ouvriers ou personnels de catégorie C de la Fonction Publique.

Notons que les FC sont proportionnellement moins souvent employés ou catégorie C que les diplômés de FI (15 % contre 37 %).

Professions et catégories socioprofessionnelles



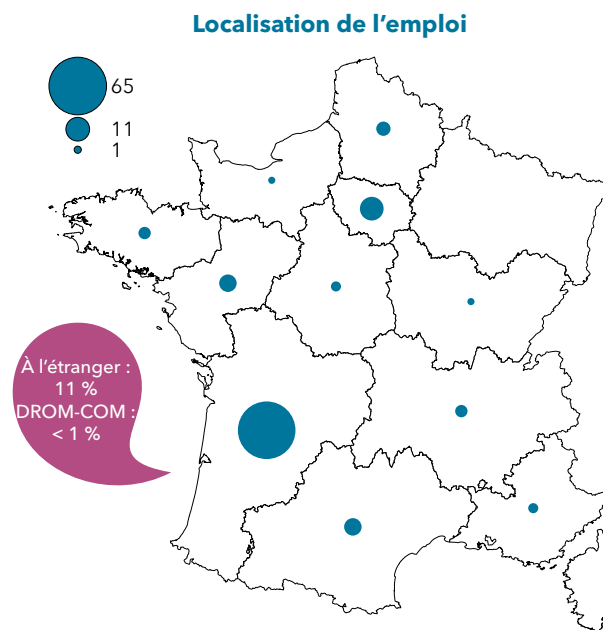
Source : Enquête LP promotion 2017

L'INSERTION DES DIPLÔMÉS

Localisation de l'emploi

Dans l'ensemble, **96 %** des diplômés exercent leur emploi en France. Le taux de rétention régionale³ est de **58 %**. 10 % travaillent en région parisienne, près de 1 % en DROM-COM, les autres se répartissant sur l'ensemble du territoire métropolitain.

4 % travaillent à l'étranger.



Source : Enquête LP promotion 2017

Rémunération nette mensuelle (pour un emploi à temps plein en France)

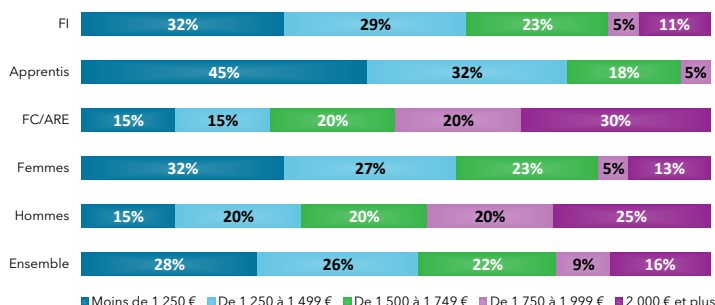
Rémunération nette mensuelle selon le genre

	Moyenne	Médiane
FI	1 450 €	1 400 €
<i>Dont apprentis</i>	1 350 €	1 265 €
FC/ARE	1 755 €	1 740 €
Femmes	1 475 €	1 400 €
Hommes	1 670 €	1 650 €
Ensemble	1 525 €	1 445 €

Dans l'ensemble, 85 % des diplômés en emploi à temps plein en France ont renseigné leur salaire net mensuel (hors prime).

Pour un emploi en France à temps plein, le salaire net mensuel moyen s'établit à **1 525 €** et le salaire net mensuel médian à 1 445 €. Les salaires s'échelonnent entre 600 € et 2 500 €. Toutes formations confondues, les femmes ont une rémunération nette mensuelle moyenne inférieure à celle des hommes de 195 € et une rémunération médiane inférieure de 250 €.

Tranches de salaire net mensuel selon le genre et le régime d'inscription



Source : Enquête LP promotion 2017

54 % perçoivent moins de 1 500 € net par mois, 16 % 2 000 € et plus. Les hommes sont moins souvent concernés par une rémunération inférieure à 1 500 € (35 % contre 59 % des femmes). Cependant, ces écarts sont peu significatifs.

Les FI sont plus souvent concernées par une rémunération inférieure à 1 500 € (61 % contre 30 % des FC/ARE) et touchent 2,7 fois moins souvent des salaires de 2 000 € et plus.



³ Part des diplômés en emploi en Nouvelle-Aquitaine sur l'ensemble des diplômés en emploi

L'INSERTION DES DIPLÔMÉS

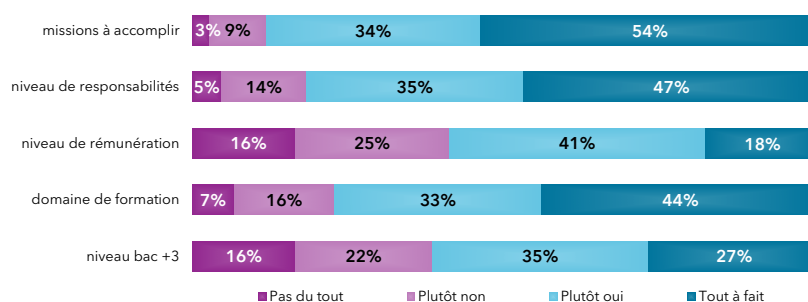
Satisfaction de l'emploi

Les diplômés sont globalement satisfaits des missions qu'ils ont à accomplir (**88 %**) et de leur niveau de responsabilité (**82 %**). À l'inverse, le niveau de rémunération suscite davantage d'insatisfaction : **41 %** se déclarent plutôt pas, voire pas du tout satisfaits.

Concernant l'adéquation entre la formation et l'emploi occupé, les diplômés sont satisfaits de l'adéquation entre leur emploi et leur domaine de formation (77 %) et entre leur emploi et leur niveau de diplôme (62 %). Cette satisfaction est confirmée par l'importance de la licence dans l'obtention de leur emploi. En effet, pour **67 %** des diplômés, le diplôme a joué un rôle non négligeable ou décisif pour obtenir leur emploi.

En terme de satisfaction, les diplômés FC / ARE sont plus souvent insatisfaits de l'adéquation de leur emploi avec le niveau bac+3 (21 % contre 8 % des diplômés issus de formation initiale).

Satisfaction de l'emploi au niveau...



Source : Enquête LP promotion 2017

L'insertion sans poursuite d'études

Parmi les diplômés de la promotion 2017, 66 % n'ont pas poursuivi ou repris d'études à l'issue de l'obtention de leur licence professionnelle. Le tableau ci-dessous présente les principaux indicateurs d'insertion de ces étudiants. Ces mêmes indicateurs sont également fournis pour les étudiants qui ont continué des études (34 %).

Pour les diplômés 2017, la poursuite d'études a un effet négatif significatif sur le taux d'insertion et positif sur certaines caractéristiques de l'emploi occupé au moment de l'enquête. En effet, les diplômés qui ont réalisé des études post-LP ont un taux d'insertion inférieur (77 % contre 91 %) Ils occupent plus souvent un emploi de niveau cadre ou profession intermédiaire mais sont moins souvent en emploi à durée indéterminée. Ils sont également moins mobiles. La poursuite d'études a cependant un effet peu significatif sur le niveau de rémunération net mensuel.

Indicateurs d'insertion avec ou sans poursuite d'études

	Sans poursuite d'études (66 %)	Après poursuite d'études (34 %)
Taux d'insertion	91 %	77 %
Part d'étudiants toujours en études	-	33 %
Part d'emplois à durée indéterminée	77 %	26 %
Part d'emplois de niveau cadre ou profession intermédiaire	64 %	87 %
Taux de rétention régionale	59 %	52 %
Salaire net moyen mensuel (pour un emploi en France à temps plein)	1 485 €	1 690 €
Salaire net médian mensuel (pour un emploi en France à temps plein)	1 425 €	1 650 €

Source : Enquête LP promotion 2017

L'INSERTION DES DIPLÔMÉS

► Quelques témoignages

Voici quelques témoignages laissés par les diplômés dans le cadre de l'enquête:

- Relatifs à la formation

« Les périodes en entreprise étaient les plus enrichissantes » - LP Libraire

« C'est une très bonne formation dont les contenus pédagogiques sont complets » - LP Coordination de projets de développement social et culturel en milieu urbain

« Cette licence professionnelle est très utile, surtout en alternance car c'est ce qui donne une première vraie expérience et un point fort sur le CV » - LP Bibliothécaire

« Très formateur, très bon souvenirs, très professionnel et de belles opportunités » - LP Développement à l'international des PME.

- Relatifs à l'emploi

« Les techniques de travail et les expériences tout au long de l'année sont très bénéfiques pour débiter dans le monde du travail » - LP Valorisation, animation et médiation des territoires ruraux

« Il est très compliqué de trouver des postes de coordinateurs. De plus, bien souvent les rémunérations ne correspondent pas à notre niveau de formation. » - LP Coordination de projets de développement social et culturel.

- **Taux d'insertion : 88 %**
- **Taux d'emplois à durée indéterminée : 66 %**
- **Taux d'emplois de niveau cadre ou PI : 69 %**
- **Salaire net moyen : 1 525 €**

Fiches résumées et répertoires d'emplois

Ensemble des diplômés de licence professionnelle	19
Bibliothécaire	21
Chargé-e de projets en solidarité internationale et développement durable	23
Communication éditoriale et digitale	25
Conception de projets, médiation artistique et culturelle	27
Coordination de projets de développement social et culturel en milieu urbain	29
Développement à l'international des PME	31
Editeur	33
Libraire	35
Médiation par le jeu et gestion de ludothèques	37
Médiations de l'information numérique et des données	39
Stratégie, média et expertise digitale	41
Valorisation, animation et médiation des territoires ruraux	43
Ensemble des diplômés de licence professionnelle, issus de formation initiale	45
Ensemble des apprentis	47
Ensemble des diplômés de licence professionnelle, issus de formation continue	49

Taux de retour : 78,2%

Diplômés : 197

Répondants : 154

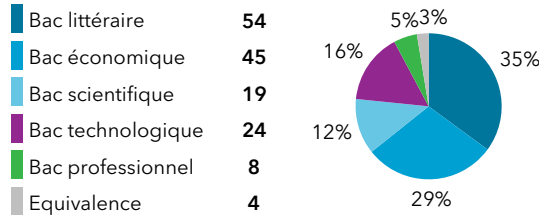
Genre



Age au diplôme

Moyenne = 25 ans Médiane = 23 ans
Min = 20 ans Max = 56 ans

Type de bac



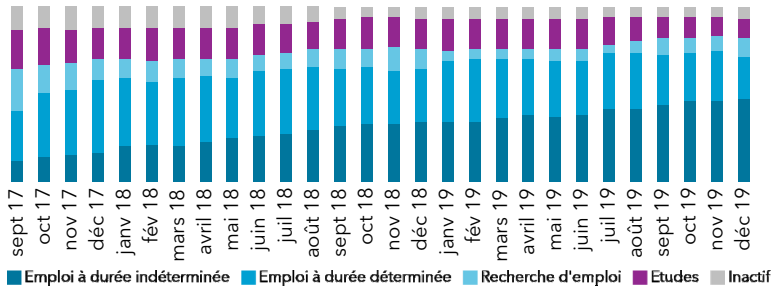
34% (52) ont poursuivi des études

Durée de la poursuite d'études

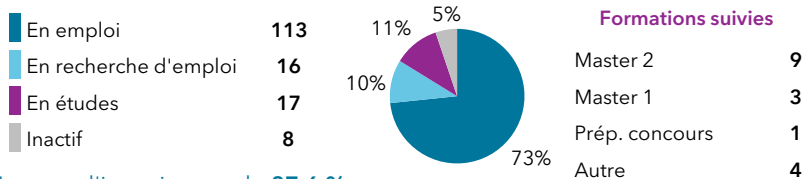
Dernier diplôme préparé

1 an immédiatement	4	3%	Master 2	34
2 ans immédiatement	20	13%	Master 1	5
3 ans immédiatement	9	6%	Préparation au concours	2
Reprise d'études	19	12%	Autre	11

Parcours des diplômés




Situation au 1er décembre 2019 des diplômés



Le taux d'insertion est de 87,6%

L'emploi occupé par les diplômés au 1er décembre 2019

Type de contrat de travail

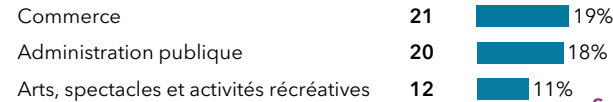


Le taux d'emploi à durée indéterminée est de 66%

Professions et catégories socioprofessionnelles



Les principaux secteurs d'activité de l'employeur

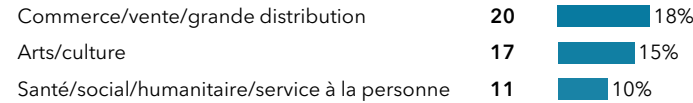


Salaire net mensuel (pour un emploi à temps plein en France)

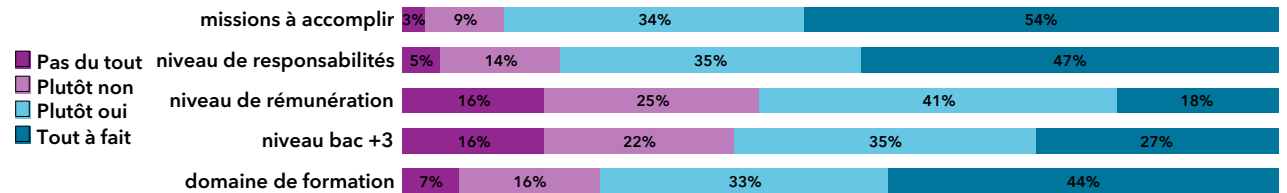
Moyenne = 1523 € Médiane = 1444 €
Min = 600 € Max = 2500 €

Répondants : 85% (82 / 96)

Les principaux domaines métiers



Satisfaction de l'emploi et adéquation emploi/formation



Indicateurs d'insertion avec ou sans poursuite d'études


	Aucune poursuite	Poursuite
Nb de diplômés en emploi	90	23
Taux d'insertion	91%	77%
Part d'emplois à durée indéterminée	77%	26%
Part d'emplois de niveau cadre / profession intermédiaire	26% / 39%	48% / 39%
Taux de rétention régionale	59%	52%
Salaire net moyen mensuel (emploi à temps plein en France)	1486 €	1689 €
Salaire net médian mensuel (emploi à temps plein en France)	1423 €	1650 €

Taux de retour : 93,3%

Diplômés : 15

Répondants : 14

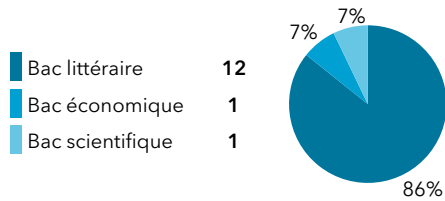
Genre



Age au diplôme

Moyenne = 23 ans Médiane = 22 ans
Min = 20 ans Max = 30 ans

Type de bac



14% (2) ont poursuivi des études

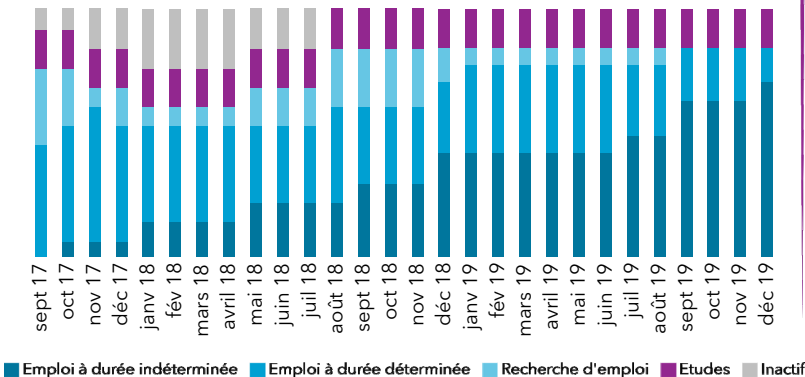
Durée de la poursuite d'études

1 an immédiatement	0	0%
2 ans immédiatement	0	0%
3 ans immédiatement	2	14%
Reprise d'études	0	0%

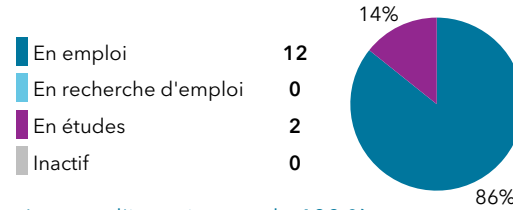
Dernier diplôme préparé

Master 2	1
Autre	1

Parcours des diplômés



Situation au 1er décembre 2019 des diplômés




Le taux d'insertion est de 100 %

Formations suivies

Master 2	1
Autre	1

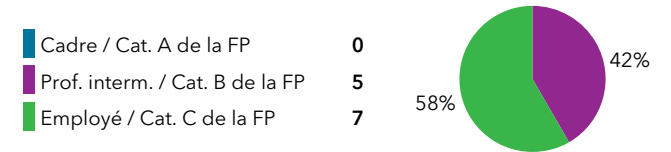
L'emploi occupé par les diplômés au 1er décembre 2019

Type de contrat de travail



Le taux d'emploi à durée indéterminée est de 83 %

Professions et catégories socioprofessionnelles



Les principaux secteurs d'activité de l'employeur



Salaire net mensuel (pour un emploi à temps plein en France)

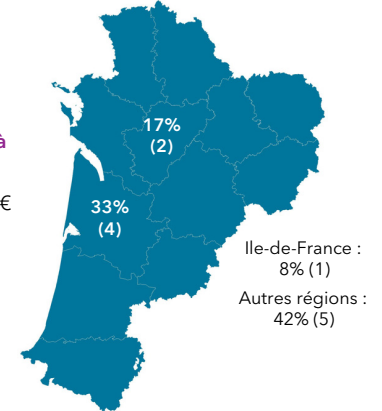
Moyenne = 1422 € Médiane = 1457 €
Min = 1000 € Max = 1700 €

Répondants : 91 % (10 / 11)

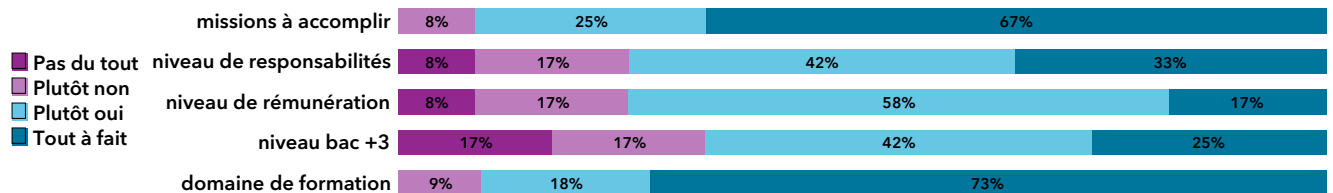
Les principaux domaines métiers



Localisation de l'emploi



Satisfaction de l'emploi et adéquation emploi/formation



LP promotion 2017
Emploi au 1^{er} décembre 2019

Libellé de l'emploi	Secteur d'activité de l'employeur	Contrat	PSC	Région de l'emploi	Salaire net mensuel
LP Bibliothécaire					
ADJOINT DU PATRIMOINE ET DES BIBLIOTHÈQUES	Administration publique	EDI	Employé/Cat C	Nouvelle-Aquitaine	Entre 1 250 et 1 499 €
ADJOINT DU PATRIMOINE ET DES BIBLIOTHÈQUES	Administration publique	EDI	Employé/Cat C	Nouvelle-Aquitaine	
ADJOINT DU PATRIMOINE ET DES BIBLIOTHÈQUES	Administration publique	EDI	Employé/Cat C	Pays de la Loire	
AGENT DE BIBLIOTHÈQUE	Administration publique	EDI	Employé/Cat C	Centre-Val de Loire	Moins de 1 250 €
AGENT DE BIBLIOTHÈQUE	Administration publique	EDI	Employé/Cat C	Centre-Val de Loire	Entre 1 250 et 1 499 €
AGENT DE BIBLIOTHÈQUE	Administration publique	EDD	Employé/Cat C	Nouvelle-Aquitaine	Moins de 1 250 €
AGENT DE BIBLIOTHÈQUE	Administration publique	EDD	Employé/Cat C	Bretagne	Moins de 1 250 €
ANALYSTE TRAITANT	Administration publique	EDI	Prof. interm./Cat B	Ile-de-France	Entre 1 500 et 1 749 €
CHARGÉ DU SIGNALEMENT DES RESSOURCES ÉLECTRONIQUES	Enseignement	EDI	Prof. interm./Cat B	Auvergne-Rhône-Alpes	Entre 1 500 et 1 749 €
GESTIONNAIRE DE BASE DE DONNÉES	Activités spécialisées	EDI	Prof. interm./Cat B	Nouvelle-Aquitaine	Entre 1 250 et 1 499 €
RESPONSABLE ADJOINT D'UN ESPACE DE LA MÉDIATHÈQUE	Administration publique	EDI	Prof. interm./Cat B	Nouvelle-Aquitaine	Entre 1 500 et 1 749 €
RESPONSABLE JEUNESSE	Administration publique	EDI	Prof. interm./Cat B	Nouvelle-Aquitaine	Entre 1 250 et 1 499 €


EDI : Emploi à durée indéterminée
EDD : Emploi à durée déterminée

Taux de retour : 94,7%

Diplômés : 19

Répondants : 18

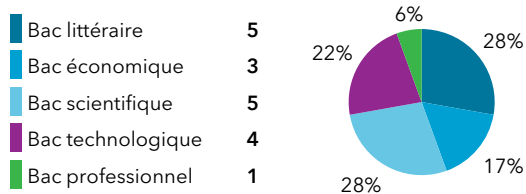
Genre



Age au diplôme

Moyenne = 26 ans Médiane = 26 ans
Min = 21 ans Max = 37 ans

Type de bac



22% (4) ont poursuivi des études

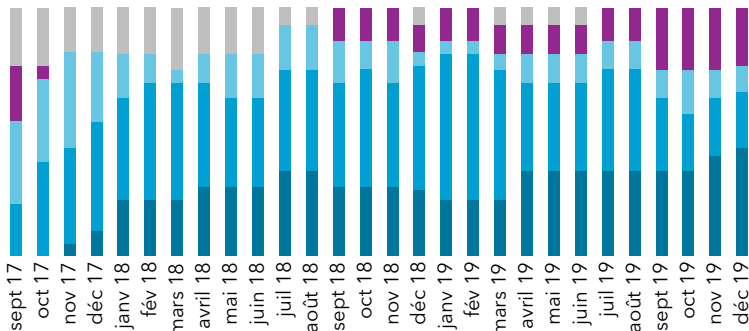
Durée de la poursuite d'études

1 an immédiatement	0	0%
2 ans immédiatement	0	0%
3 ans immédiatement	0	0%
Reprise d'études	4	22%

Dernier diplôme préparé


Master 2	3
Master 1	1

Parcours des diplômés



■ Emploi à durée indéterminée ■ Emploi à durée déterminée ■ Recherche d'emploi ■ Etudes ■ Inactif

Situation au 1er décembre 2019 des diplômés




Le taux d'insertion est de 85,7 %

Formations suivies

Master 2	3
Master 1	1

L'emploi occupé par les diplômés au 1er décembre 2019

Type de contrat de travail



Le taux d'emploi à durée indéterminée est de 67 %

Professions et catégories socioprofessionnelles



Les principaux secteurs d'activité de l'employeur

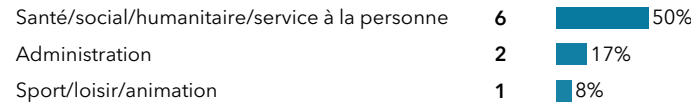


Salaire net mensuel (pour un emploi à temps plein en France)

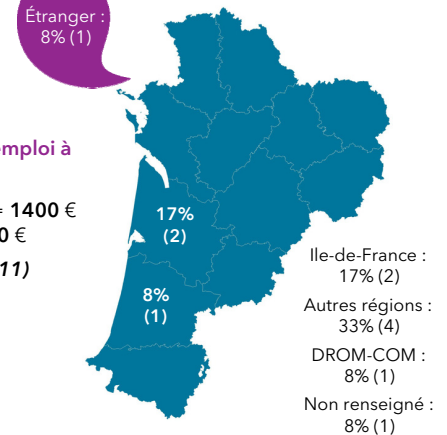
Moyenne = 1623 € Médiane = 1400 €
Min = 1200 € Max = 2400 €

Répondants : 100 % (11 / 11)

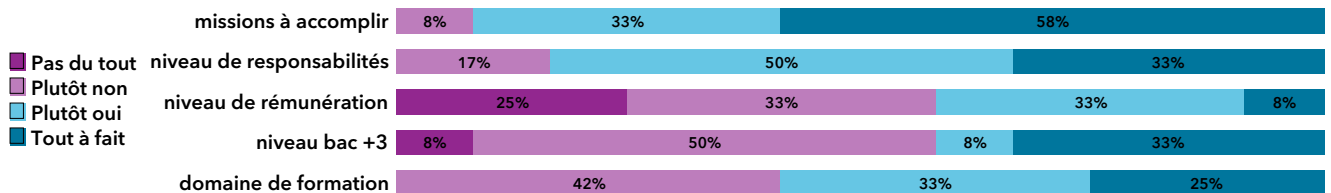
Les principaux domaines métiers



Localisation de l'emploi



Satisfaction de l'emploi et adéquation emploi/formation



LP promotion 2017
Emploi au 1^{er} décembre 2019

Libellé de l'emploi	Secteur d'activité de l'employeur	Contrat	PSC	Région de l'emploi	Salaire net mensuel
LP Chargé-e de projet de solidarité internationale et développement durable					
ANIMATEUR COORDINATEUR	Autres activités de services	EDI	Prof. interm./Cat B	Normandie	Moins de 1 250 €
ASSISTANT PÉDAGOGIQUE ET ASSISTANT D'ÉDUCATION	Enseignement	EDD	Prof. interm./Cat B	Nouvelle-Aquitaine	Moins de 1 250 €
CHARGÉ DE COMMUNICATION	Administration publique	EDD	Employé/Cat C	Hauts-de-France	Entre 1 250 et 1 499 €
CHARGÉ DE PROJET MOBILITÉ INTERNATIONALE	Autres activités de services	EDI	Prof. interm./Cat B	Pays de la Loire	Entre 1 250 et 1 499 €
CHEF DE PROJET	Santé humaine et action sociale	EDI	Cadre/Cat A	Ile-de-France	2 000 € et plus
CONSEILLER EN ÉCONOMIE SOCIALE FAMILIALE	Santé humaine et action sociale	EDD	Prof. interm./Cat B	Nouvelle-Aquitaine	Entre 1 250 et 1 499 €
COORDINATEUR	Autres activités de services	EDI	Cadre/Cat A	Étranger	
COORDINATEUR ÉDUCATIF	Enseignement	EDI	Cadre/Cat A	DROM-COM	2 000 € et plus
DÉLÉGUÉ RÉGIONAL	Autres activités de services	EDI	Cadre/Cat A	Nouvelle-Aquitaine	Entre 1 750 et 1 999 €
GESTIONNAIRE HÔTELIÈRE DES MISES À L'ABRI D'URGENCE	Santé humaine et action sociale	EDI	Prof. interm./Cat B	Ile-de-France	Entre 1 500 et 1 749 €
MÉDIATEUR SOCIAL	Autres activités de services	EDD	Employé/Cat C	Provence-Alpes-Côte d'Azur	Moins de 1 250 €
RESPONSABLE PROJETS	Construction	EDI	Cadre/Cat A	NR	2 000 € et plus


EDI : Emploi à durée indéterminée
EDD : Emploi à durée déterminée

Taux de retour : 78,9%

Diplômés : 19

Répondants : 15

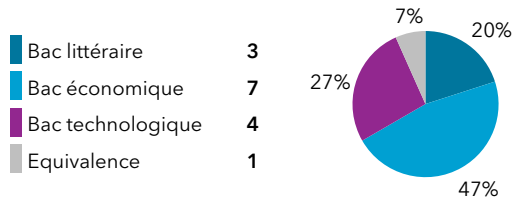
Genre



Age au diplôme

Moyenne = 24 ans Médiane = 22 ans
Min = 21 ans Max = 45 ans

Type de bac



33% (5) ont poursuivi des études

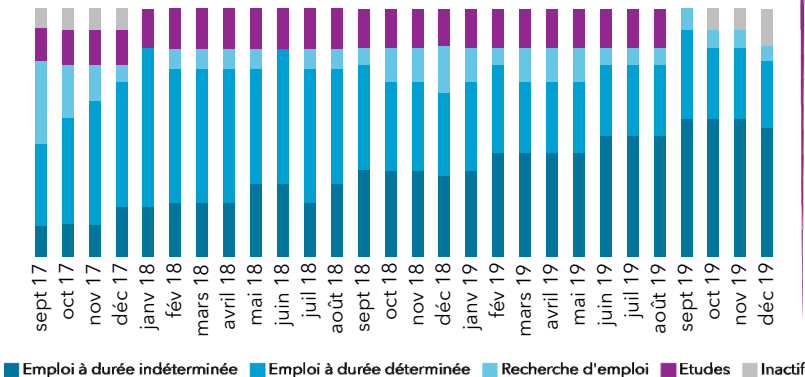
Durée de la poursuite d'études

1 an immédiatement	0	0%
2 ans immédiatement	4	27%
3 ans immédiatement	1	7%
Reprise d'études	0	0%


Dernier diplôme préparé

Master 2	5
----------	---

Parcours des diplômés

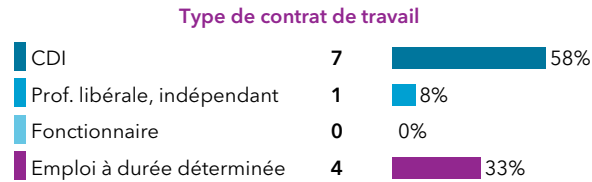


Situation au 1er décembre 2019 des diplômés



Le taux d'insertion est de 92,3 %

L'emploi occupé par les diplômés au 1er décembre 2019



Le taux d'emploi à durée indéterminée est de 67 %

Professions et catégories socioprofessionnelles



Les principaux secteurs d'activité de l'employeur



Salaire net mensuel (pour un emploi à temps plein en France)

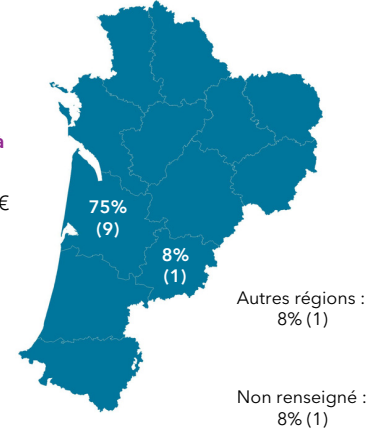
Moyenne = 1600 € Médiane = 1600 €
Min = 1050 € Max = 2500 €

Répondants : 92 % (11 / 12)

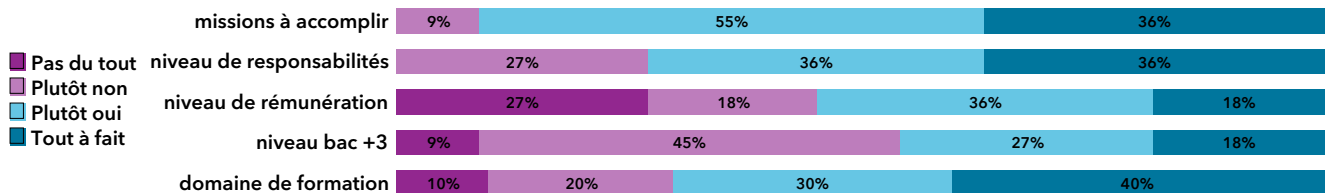
Les principaux domaines métiers



Localisation de l'emploi



Satisfaction de l'emploi et adéquation emploi/formation



LP promotion 2017
Emploi au 1^{er} décembre 2019

Libellé de l'emploi	Secteur d'activité de l'employeur	Contrat	PSC	Région de l'emploi	Salaire net mensuel
LP Communication éditoriale et digitale					
ASSISTANT BASE DE DONNÉES PRODUITS	Commerce	EDI	Prof. interm./Cat B	Nouvelle-Aquitaine	Moins de 1 250 €
ASSISTANT CHARGÉ DE COMMUNICATION	Activités spécialisées	EDD	Prof. interm./Cat B	Nouvelle-Aquitaine	Entre 1 250 et 1 499 €
ASSISTANT COMMERCIAL	Commerce	EDI	Prof. interm./Cat B	Nouvelle-Aquitaine	Entre 1 500 et 1 749 €
CHARGÉ DE COMMUNICATION	Hébergement et restauration	EDI	Employé/Cat C	Nouvelle-Aquitaine	Moins de 1 250 €
CHARGÉ DE COMMUNICATION	Industries	EDI	Prof. interm./Cat B	NR	Entre 1 500 et 1 749 €
CHARGÉ DE COMMUNICATION	Transports	EDD	Cadre/Cat A	Nouvelle-Aquitaine	2 000 € et plus
CHARGÉ DE COMMUNICATION EDITORIALE ET DIGITALE	Enseignement	EDI	Prof. interm./Cat B	Nouvelle-Aquitaine	
CHARGÉ DE MISSION	Administration publique	EDD	Cadre/Cat A	Nouvelle-Aquitaine	2 000 € et plus
COORDINATEUR	Enseignement	EDI	Cadre/Cat A	Nouvelle-Aquitaine	Entre 1 750 et 1 999 €
ENTREPRENEUR EN COMMUNICATION DIGITALE	Arts, spectacles et activités récréatives	EDI	Cadre/Cat A	Nouvelle-Aquitaine	Entre 1 750 et 1 999 €
JOURNALISTE	Information et communication	EDD	Cadre/Cat A	Auvergne-Rhône-Alpes	Moins de 1 250 €
OPÉRATEUR PAO	Industries	EDI	Employé/Cat C	Nouvelle-Aquitaine	Entre 1 250 et 1 499 €

EDI : Emploi à durée indéterminée
EDD : Emploi à durée déterminée

Taux de retour : 56,7%

Diplômés : 30

Répondants : 17

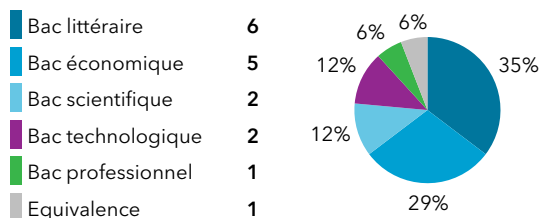
Genre



Age au diplôme

Moyenne = **29** ans Médiane = **27** ans
Min = **21** ans Max = **46** ans

Type de bac



18% (3) ont poursuivi des études

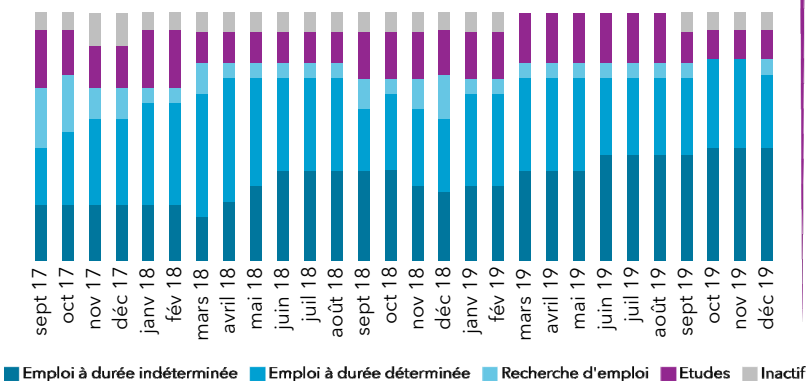
Durée de la poursuite d'études

1 an immédiatement	0	0%
2 ans immédiatement	1	6%
3 ans immédiatement	1	6%
Reprise d'études	1	6%


Dernier diplôme préparé

Master 2	2
Autre	1

Parcours des diplômés



Situation au 1er décembre 2019 des diplômés



Le taux d'insertion est de **92,9 %**

Formations suivies

Master 2	1
Doctorat	1

L'emploi occupé par les diplômés au 1er décembre 2019

Type de contrat de travail

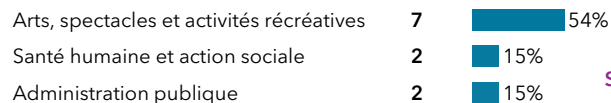


Le taux d'emploi à durée indéterminée est de **62 %**

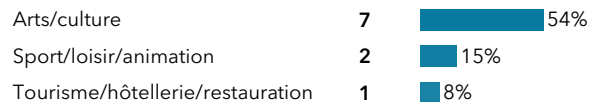
Professions et catégories socioprofessionnelles



Les principaux secteurs d'activité de l'employeur



Les principaux domaines métiers

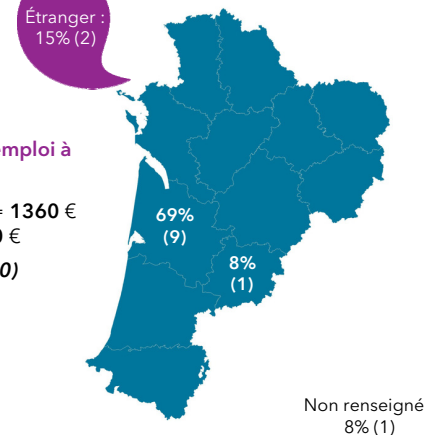


Salaire net mensuel (pour un emploi à temps plein en France)

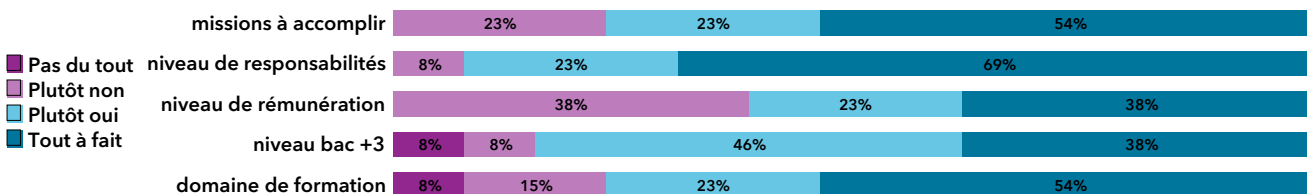
Moyenne = **1320** € Médiane = **1360** €
Min = **600** € Max = **2000** €

Répondants : **80 % (8 / 10)**

Localisation de l'emploi



Satisfaction de l'emploi et adéquation emploi/formation



LP promotion 2017
Emploi au 1^{er} décembre 2019

Libellé de l'emploi	Secteur d'activité de l'employeur	Contrat	PSC	Région de l'emploi	Salaire net mensuel
LP Conception de projets et médiation artistique et culturelle					
AGENT ARTISTIQUE	Arts, spectacles et activités récréatives	EDI	Cadre/Cat A	Nouvelle-Aquitaine	Moins de 1 250 €
CHARGÉ DE COMMUNICATION ET DE MÉDIATION SCIENTIFIQUE	Activités spécialisées	EDI	Cadre/Cat A	Nouvelle-Aquitaine	
CHARGÉ DE PRODUCTION	Administration publique	EDD	Prof. interm./Cat B	Nouvelle-Aquitaine	Entre 1 500 et 1 749 €
CHARGÉ DE PRODUCTION	Arts, spectacles et activités récréatives	EDD	Prof. interm./Cat B	Nouvelle-Aquitaine	Moins de 1 250 €
CONDUCTEUR DE PROJET CULTUREL	Arts, spectacles et activités récréatives	EDI	Cadre/Cat A	NR	Entre 1 250 et 1 499 €
COORDINATEUR ENFANCE JEUNESSE	Administration publique	EDI	Prof. interm./Cat B	Nouvelle-Aquitaine	2 000 € et plus
ENTREPRENEUR EN CONCEPTION ET MÉDIATION DE PROJETS ARTISTIQUES	Arts, spectacles et activités récréatives	EDI	Cadre/Cat A	Nouvelle-Aquitaine	
MANAGER EN RESTAURATION	Hébergement et restauration	EDI	Prof. interm./Cat B	Étranger	
MÉDIATEUR CULTUREL	Arts, spectacles et activités récréatives	EDD	Prof. interm./Cat B	Nouvelle-Aquitaine	Entre 1 500 et 1 749 €
METTEUR EN SCÈNE	Arts, spectacles et activités récréatives	EDD	Cadre/Cat A	Nouvelle-Aquitaine	Moins de 1 250 €
MUSICIEN	Arts, spectacles et activités récréatives	EDI	Cadre/Cat A	Étranger	
RESPONSABLE DU SECTEUR JEUNES	Santé humaine et action sociale	EDD	Employé/Cat C	Nouvelle-Aquitaine	Entre 1 250 et 1 499 €
	Santé humaine et action sociale	EDI	Cadre/Cat A	Nouvelle-Aquitaine	

EDI : Emploi à durée indéterminée
EDD : Emploi à durée déterminée

Taux de retour : 65%

Diplômés : 20

Répondants : 13

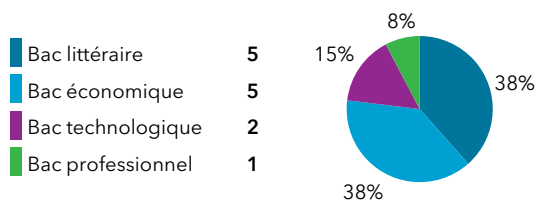
Genre

Femmes 8 62% 38%
Hommes 5

Age au diplôme

Moyenne = 25 ans Médiane = 24 ans
Min = 21 ans Max = 35 ans

Type de bac



23% (3) ont poursuivi des études

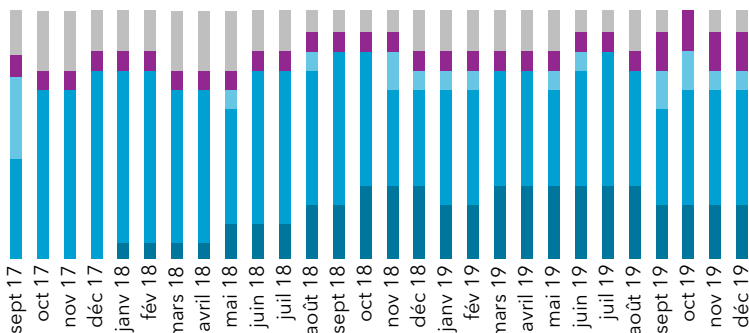
Durée de la poursuite d'études

1 an immédiatement 0 0%
2 ans immédiatement 1 8%
3 ans immédiatement 0 0%
Reprise d'études 2 15%

Dernier diplôme préparé

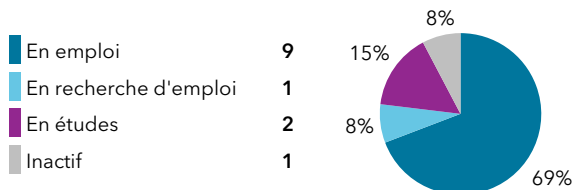
Master 2 1
Master 1 1
Autre 1

Parcours des diplômés



■ Emploi à durée indéterminée ■ Emploi à durée déterminée ■ Recherche d'emploi ■ Etudes ■ Inactif

Situation au 1er décembre 2019 des diplômés




Le taux d'insertion est de 90 %

Formations suivies

Master 1 1
Autre 1

L'emploi occupé par les diplômés au 1er décembre 2019

Type de contrat de travail

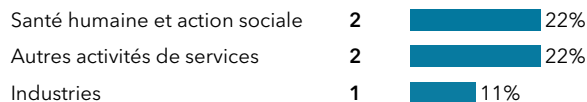


Le taux d'emploi à durée indéterminée est de 33 %

Professions et catégories socioprofessionnelles



Les principaux secteurs d'activité de l'employeur

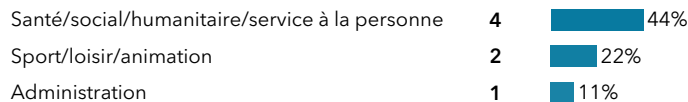


Salaire net mensuel (pour un emploi à temps plein en France)

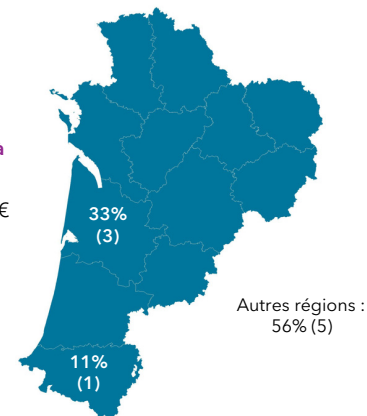
Moyenne = 1517 € Médiane = 1467 €
Min = 1350 € Max = 1900 €

Répondants : 100 % (6 / 6)

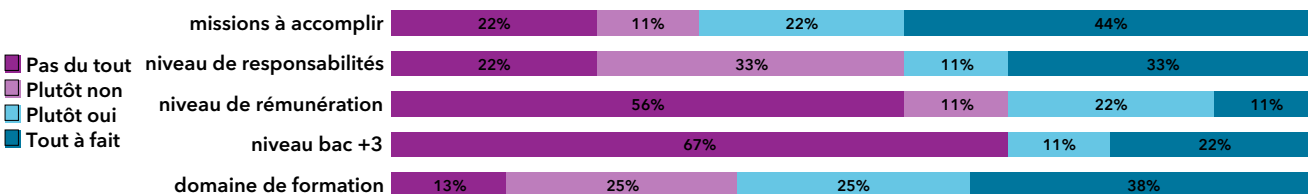
Les principaux domaines métiers



Localisation de l'emploi



Satisfaction de l'emploi et adéquation emploi/formation



LP promotion 2017
Emploi au 1^{er} décembre 2019

Libellé de l'emploi	Secteur d'activité de l'employeur	Contrat	PSC	Région de l'emploi	Salaires net mensuel
LP Coordination de projets de développement social et culturel					
ACCOMPAGNATEUR EDUCATIF ET SOCIAL	Santé humaine et action sociale	EDI	Employé/Cat C	Nouvelle-Aquitaine	
ANIMATEUR PÉRISCOLAIRE	Administration publique	EDD	Employé/Cat C	Pays de la Loire	
ANIMATEUR SOCIO-CULTUREL	Hébergement et restauration	EDD	Employé/Cat C	Hauts-de-France	Entre 1 250 et 1 499 €
CHARGÉ DE DÉVELOPPEMENT LOCAL	Santé humaine et action sociale	EDI	Prof. interm./Cat B	Nouvelle-Aquitaine	Entre 1 250 et 1 499 €
COORDINATEUR DE LA COMMUNICATION	Autres activités de services	EDI	Prof. interm./Cat B	Nouvelle-Aquitaine	Entre 1 500 et 1 749 €
COORDINATEUR D'ÉQUIPES ET DE PROJETS	Autres activités de services	EDD	Employé/Cat C	Pays de la Loire	Entre 1 250 et 1 499 €
GESTIONNAIRE FINANCIER	Activités spécialisées	EDD	Cadre/Cat A	Occitanie	Entre 1 500 et 1 749 €
INTÉRIMAIRE BÂTIMENT	Industries	EDD	Employé/Cat C	Nouvelle-Aquitaine	Entre 1 750 et 1 999 €
SECRÉTAIRE DE SCOLARITÉ	Enseignement	EDD	Employé/Cat C	Occitanie	

EDI : Emploi à durée indéterminée
EDD : Emploi à durée déterminée

Taux de retour : 81,0%

Diplômés : 21

Répondants : 17

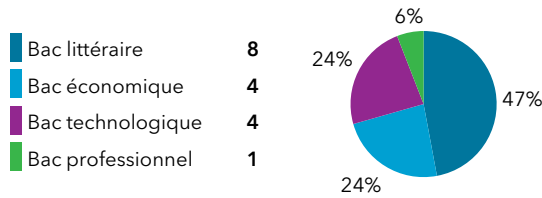
Genre

Femmes 12 71%
Hommes 5 29%

Age au diplôme

Moyenne = 22 ans Médiane = 22 ans
Min = 20 ans Max = 24 ans

Type de bac



76% (13) ont poursuivi des études

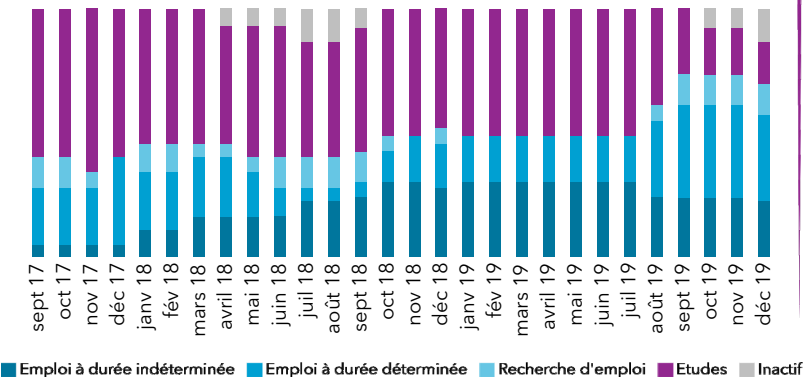
Durée de la poursuite d'études

1 an immédiatement 1 6%
2 ans immédiatement 4 24%
3 ans immédiatement 4 24%
Reprise d'études 4 24%


Dernier diplôme préparé

Master 2 9
Master 1 2
Préparation au concours 1
Autre 1

Parcours des diplômés



Situation au 1er décembre 2019 des diplômés




Le taux d'insertion est de 83,3 %

Formations suivies

Master 2 2
Autre 1


L'emploi occupé par les diplômés au 1er décembre 2019

Type de contrat de travail



Le taux d'emploi à durée indéterminée est de 40 %

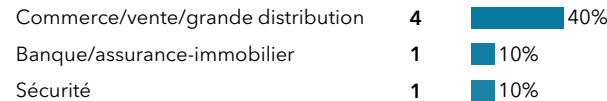
Professions et catégories socioprofessionnelles



Les principaux secteurs d'activité de l'employeur



Les principaux domaines métiers

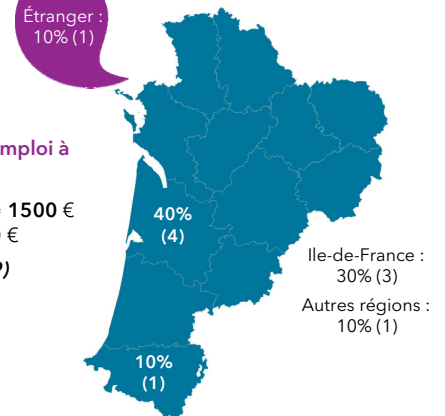


Salaire net mensuel (pour un emploi à temps plein en France)

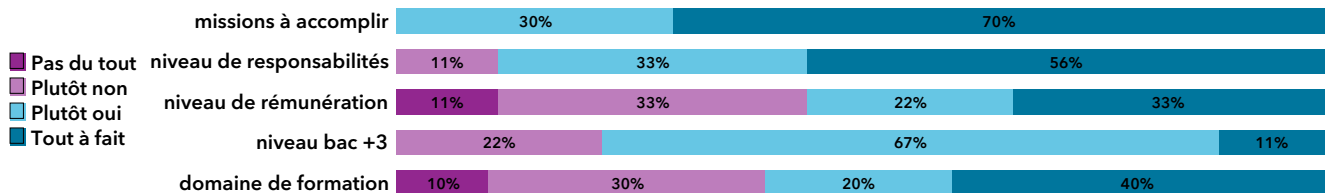
Moyenne = 1552 € Médiane = 1500 €
Min = 960 € Max = 2200 €

Répondants : 56 % (5 / 9)

Localisation de l'emploi



Satisfaction de l'emploi et adéquation emploi/formation



LP promotion 2017
Emploi au 1^{er} décembre 2019

Libellé de l'emploi	Secteur d'activité de l'employeur	Contrat	PSC	Région de l'emploi	Salaire net mensuel
LP Développement à l'international des PME					
APPRENTI CHEF DE PROJET SUPPLY CHAIN MANAGEMENT	Services adm. et de soutien	EDD	Cadre/Cat A	Ile-de-France	
ASSISTANT COMMERCIAL EXPORT	Services adm. et de soutien	EDD	Prof. interm./Cat B	Nouvelle-Aquitaine	Entre 1 500 et 1 749 €
BRAND AMBASSADOR	Commerce	EDD	Cadre/Cat A	Étranger	
BUSINESS DEVELOPER ASSISTANT	Transports	EDD	Prof. interm./Cat B	Hauts-de-France	Moins de 1 250 €
CHARGÉ DE RELATION ENTREPRISE	Administration publique	EDD	Prof. interm./Cat B	Nouvelle-Aquitaine	Entre 1 250 et 1 499 €
COMMERCIAL EXPORT	Commerce	EDI	Cadre/Cat A	Ile-de-France	2 000 € et plus
CONTRÔLEUR DES DOUANES	Enseignement	EDI	Prof. interm./Cat B	Nouvelle-Aquitaine	
PROFESSIONNALISATION DES ACTEURS COMMERCIAUX	Transports	EDD	Cadre/Cat A	Ile-de-France	
QUALITY ACCOUNT MANAGER	Commerce	EDI	Cadre/Cat A	Nouvelle-Aquitaine	Entre 1 500 et 1 749 €
	Activités immobilières	EDI	Prof. interm./Cat B	Nouvelle-Aquitaine	

EDI : Emploi à durée indéterminée
EDD : Emploi à durée déterminée

Taux de retour : 76,9%

Diplômés : 13

Répondants : 10

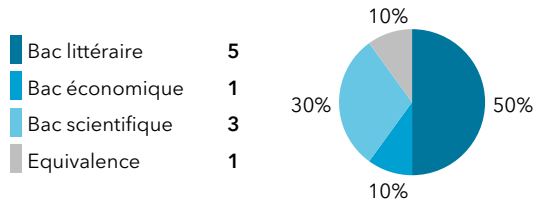
Genre

Femmes 5 50% 50%
Hommes 5

Age au diplôme

Moyenne = 26 ans Médiane = 26 ans
Min = 21 ans Max = 31 ans

Type de bac



40% (4) ont poursuivi des études

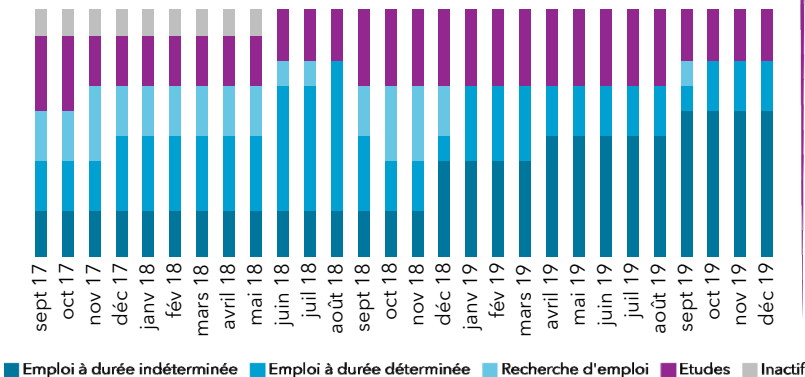
Durée de la poursuite d'études

1 an immédiatement	0	0%
2 ans immédiatement	2	20%
3 ans immédiatement	0	0%
Reprise d'études	2	20%


Dernier diplôme préparé

Master 2	3
Master 1	1

Parcours des diplômés

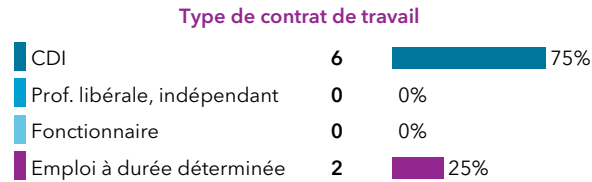


Situation au 1er décembre 2019 des diplômés



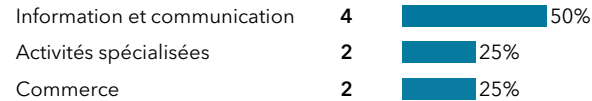
Le taux d'insertion est de 100 %

L'emploi occupé par les diplômés au 1er décembre 2019

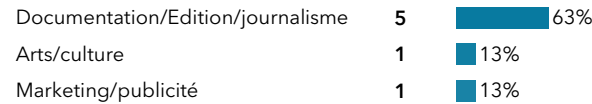


Le taux d'emploi à durée indéterminée est de 75 %

Les principaux secteurs d'activité de l'employeur



Les principaux domaines métiers



Salaire net mensuel (pour un emploi à temps plein en France)


Moyenne = 1625 € Médiane = 1603 €
Min = 1350 € Max = 1972 €

Répondants : 75 % (6 / 8)

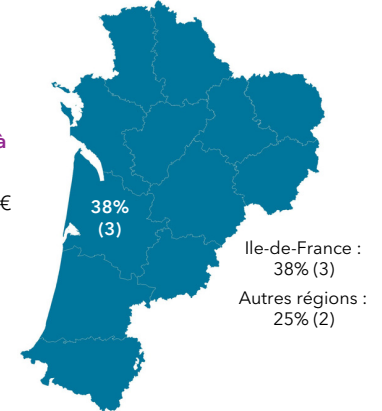
Formations suivies

Master 2	1
Master 1	1

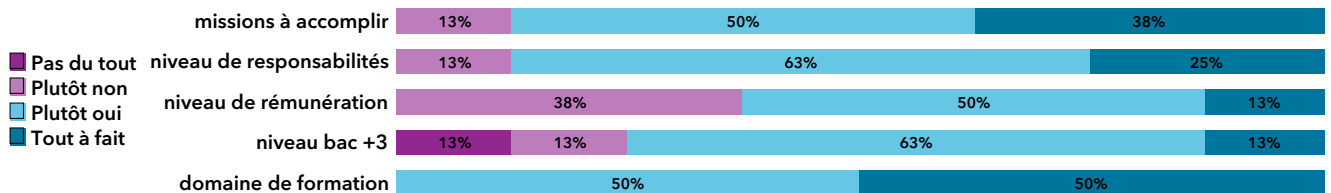
Professions et catégories socioprofessionnelles



Localisation de l'emploi



Satisfaction de l'emploi et adéquation emploi/formation



LP promotion 2017
Emploi au 1^{er} décembre 2019

Libellé de l'emploi	Secteur d'activité de l'employeur	Contrat	PSC	Région de l'emploi	Salaires net mensuel
LP Éditeur					
ASSISTANT D'ÉDITION	Information et communication	EDI	Prof. interm./Cat B	Nouvelle-Aquitaine	Entre 1 500 et 1 749 €
CHARGÉ D'ÉDITION	Commerce	EDI	Cadre/Cat A	Nouvelle-Aquitaine	Entre 1 500 et 1 749 €
ÉDITEUR	Activités spécialisées	EDD	Cadre/Cat A	Ile-de-France	
ÉDITEUR	Information et communication	EDI	Cadre/Cat A	Ile-de-France	Entre 1 750 et 1 999 €
ÉDITEUR	Information et communication	EDI	Cadre/Cat A	Ile-de-France	Entre 1 750 et 1 999 €
LIBRAIRE	Commerce	EDI	Employé/Cat C	Bretagne	Entre 1 250 et 1 499 €
MAQUETTISTE	Activités spécialisées	EDI	Prof. interm./Cat B	Nouvelle-Aquitaine	Entre 1 250 et 1 499 €
TECHNICIEN DE FABRICATION	Information et communication	EDD	Prof. interm./Cat B	Provence-Alpes-Côte d'Azur	

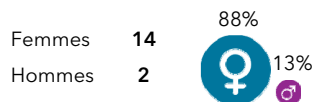
EDI : Emploi à durée indéterminée
EDD : Emploi à durée déterminée

Taux de retour : 84,2%

Diplômés : 19

Répondants : 16

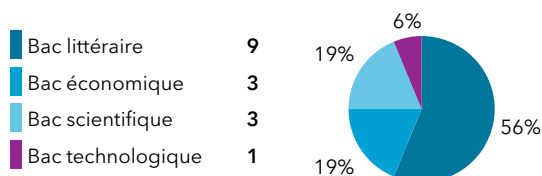
Genre



Age au diplôme

Moyenne = 23 ans Médiane = 23 ans
Min = 21 ans Max = 26 ans

Type de bac



19% (3) ont poursuivi des études

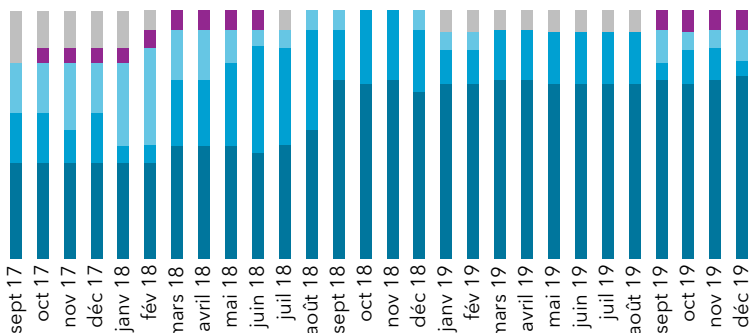
Durée de la poursuite d'études

1 an immédiatement	1	6%
2 ans immédiatement	0	0%
3 ans immédiatement	0	0%
Reprise d'études	2	13%

Dernier diplôme préparé

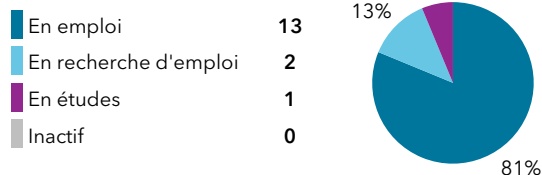
Préparation au concours	1
Autre	2

Parcours des diplômés



■ Emploi à durée indéterminée ■ Emploi à durée déterminée ■ Recherche d'emploi ■ Etudes ■ Inactif


Situation au 1er décembre 2019 des diplômés



Le taux d'insertion est de 86,7 %

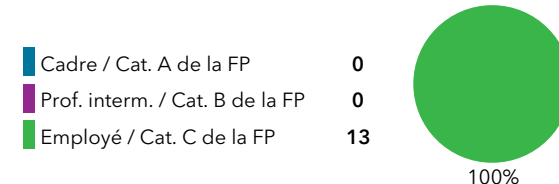
L'emploi occupé par les diplômés au 1er décembre 2019

Type de contrat de travail

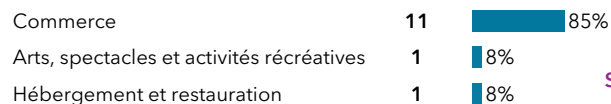


Le taux d'emploi à durée indéterminée est de 92 %

Professions et catégories socioprofessionnelles



Les principaux secteurs d'activité de l'employeur

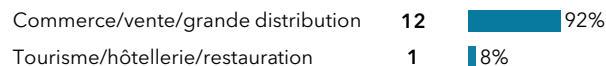


Salaire net mensuel (pour un emploi à temps plein en France)

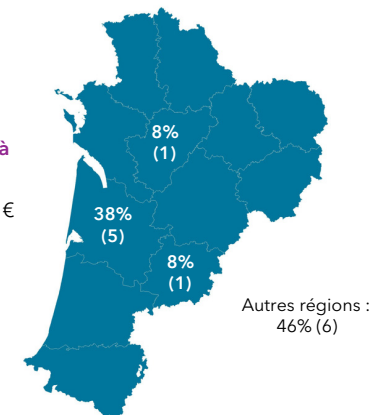
Moyenne = 1219 € Médiane = 1213 €
Min = 1105 € Max = 1304 €

Répondants : 83 % (10 / 12)

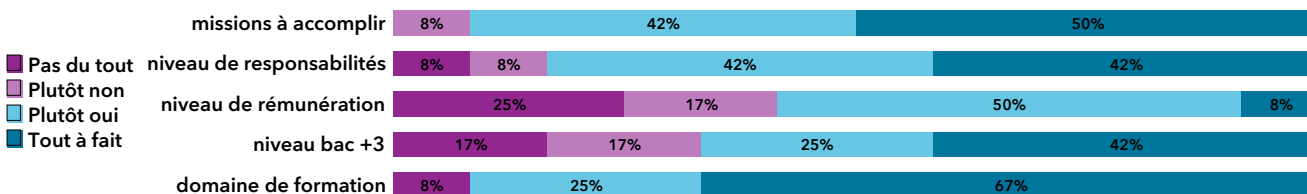
Les principaux domaines métiers



Localisation de l'emploi



Satisfaction de l'emploi et adéquation emploi/formation



LP promotion 2017
Emploi au 1^{er} décembre 2019

Libellé de l'emploi	Secteur d'activité de l'employeur	Contrat	PSC	Région de l'emploi	Salaires net mensuel
LP Libraire					
CONSEILLER VENTE LIVRE	Commerce	EDI	Employé/Cat C	Pays de la Loire	Entre 1 250 et 1 499 €
CUISINIER	Hébergement et restauration	EDI	Employé/Cat C	Nouvelle-Aquitaine	
GESTIONNAIRE DE RAYON	Commerce	EDI	Employé/Cat C	Nouvelle-Aquitaine	Entre 1 250 et 1 499 €
LIBRAIRE	Arts, spectacles et activités récréatives	EDI	Employé/Cat C	Nouvelle-Aquitaine	
LIBRAIRE	Commerce	EDI	Employé/Cat C	Occitanie	Entre 1 250 et 1 499 €
LIBRAIRE	Commerce	EDI	Employé/Cat C	Nouvelle-Aquitaine	Moins de 1 250 €
LIBRAIRE	Commerce	EDI	Employé/Cat C	Occitanie	Moins de 1 250 €
LIBRAIRE	Commerce	EDI	Employé/Cat C	Nouvelle-Aquitaine	Moins de 1 250 €
LIBRAIRE	Commerce	EDI	Employé/Cat C	Nouvelle-Aquitaine	
LIBRAIRE	Commerce	EDI	Employé/Cat C	Pays de la Loire	Moins de 1 250 €
LIBRAIRE	Commerce	EDD	Employé/Cat C	Auvergne-Rhône-Alpes	Moins de 1 250 €
VENDEUR	Commerce	EDI	Employé/Cat C	Nouvelle-Aquitaine	Moins de 1 250 €
VENDEUR CONSEIL EN LIBRAIRIE	Commerce	EDI	Employé/Cat C	Hauts-de-France	Moins de 1 250 €

EDI : Emploi à durée indéterminée
EDD : Emploi à durée déterminée

Taux de retour : 83,3%

Diplômés : 6

Répondants : 5

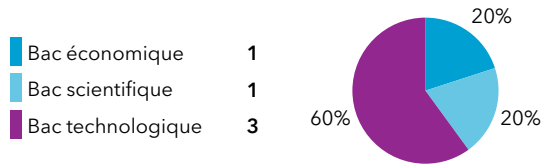
Genre

Femmes 3 60%
Hommes 2 40%

Age au diplôme

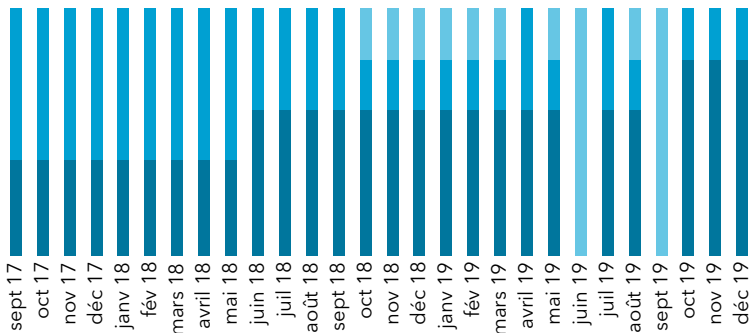
Moyenne = 33 ans Médiane = 27 ans
Min = 24 ans Max = 56 ans

Type de bac



0% (0) ont poursuivi des études

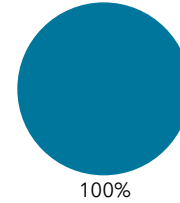
Parcours des diplômés



■ Emploi à durée indéterminée ■ Emploi à durée déterminée ■ Recherche d'emploi ■ Etudes ■ Inactif

Situation au 1er décembre 2019 des diplômés

En emploi	5
En recherche d'emploi	0
En études	0
Inactif	0



100%

Le taux d'insertion est de 100 %

L'emploi occupé par les diplômés au 1er décembre 2019

Type de contrat de travail

CDI	4	80%
Prof. libérale, indépendant	0	0%
Fonctionnaire	0	0%
Emploi à durée déterminée	1	20%

Le taux d'emploi à durée indéterminée est de 80 %

Professions et catégories socioprofessionnelles



Les principaux secteurs d'activité de l'employeur

Arts, spectacles et activités récréatives	3	60%
Santé humaine et action sociale	2	40%

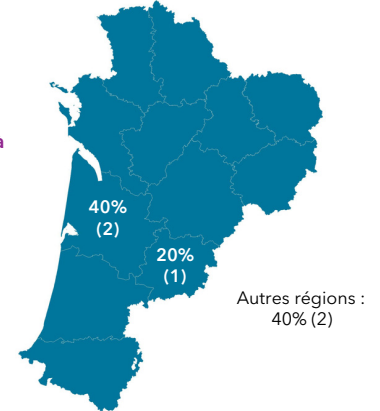
Salaire net mensuel (pour un emploi à temps plein en France)

Données non significatives

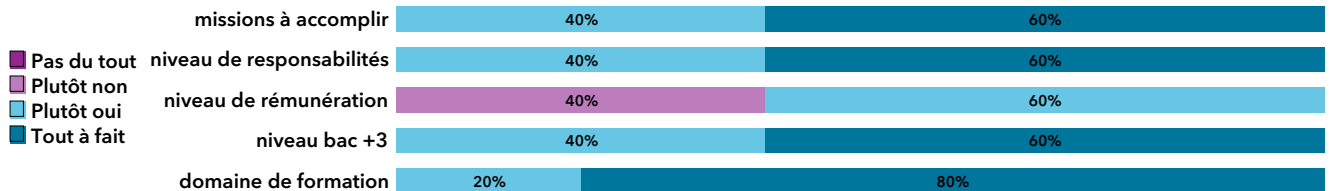
Les principaux domaines métiers

Sport/loisir/animation	4	80%
Administration	1	20%

Localisation de l'emploi



Satisfaction de l'emploi et adéquation emploi/formation



LP promotion 2017
Emploi au 1^{er} décembre 2019

Libellé de l'emploi	Secteur d'activité de l'employeur	Contrat	PSC	Région de l'emploi	Salaire net mensuel
LP Médiation par le jeu et gestion de ludothèques					
INTERVENANT TECHNIQUE RESPONSABLE STRUCTURE ASSOCIATIVE	Arts, spectacles et activités récréatives	EDD	Employé/Cat C	Nouvelle-Aquitaine	Moins de 1 250 €
LUDOTHÉCAIRE	Arts, spectacles et activités récréatives	EDI	Prof. interm./Cat B	Nouvelle-Aquitaine	
LUDOTHÉCAIRE	Arts, spectacles et activités récréatives	EDI	Prof. interm./Cat B	Nouvelle-Aquitaine	
LUDOTHÉCAIRE	Santé humaine et action sociale	EDI	Prof. interm./Cat B	Occitanie	
LUDOTHÉCAIRE	Santé humaine et action sociale	EDI	Prof. interm./Cat B	Occitanie	

EDI : Emploi à durée indéterminée
EDD : Emploi à durée déterminée


Taux de retour : 100%

Diplômés : 5

Répondants : 5

Genre

Femmes 5
Hommes 0

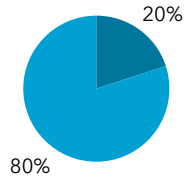


Age au diplôme

Moyenne = 25 ans Médiane = 23 ans
Min = 21 ans Max = 34 ans

Type de bac

Bac littéraire 1
Bac économique 4



40% (2) ont poursuivi des études

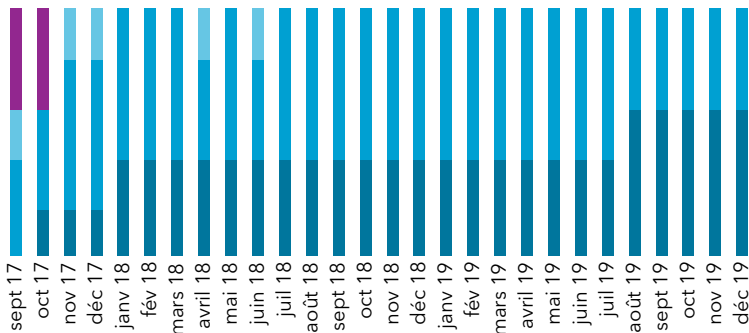
Durée de la poursuite d'études

1 an immédiatement 1 20%
2 ans immédiatement 1 20%
3 ans immédiatement 0 0%
Reprise d'études 0 0%

Dernier diplôme préparé

Master 2 2

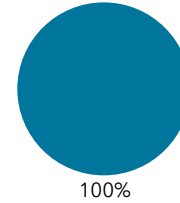
Parcours des diplômés



■ Emploi à durée indéterminée ■ Emploi à durée déterminée ■ Recherche d'emploi ■ Etudes ■ Inactif

Situation au 1er décembre 2019 des diplômés

En emploi 5
En recherche d'emploi 0
En études 0
Inactif 0



Le taux d'insertion est de 100 %

L'emploi occupé par les diplômés au 1er décembre 2019

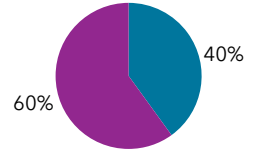
Type de contrat de travail

CDI 3 60%
Prof. libérale, indépendant 0 0%
Fonctionnaire 0 0%
Emploi à durée déterminée 2 40%

Le taux d'emploi à durée indéterminée est de 60 %

Professions et catégories socioprofessionnelles

Cadre / Cat. A de la FP 2
Prof. interm. / Cat. B de la FP 3
Employé / Cat. C de la FP 0



Les principaux secteurs d'activité de l'employeur

Information et communication 2 40%
Enseignement 2 40%
Administration publique 1 20%

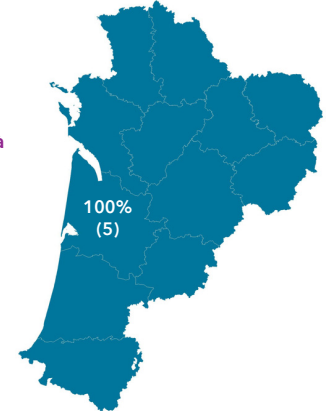
Salaire net mensuel (pour un emploi à temps plein en France)

Données non significatives

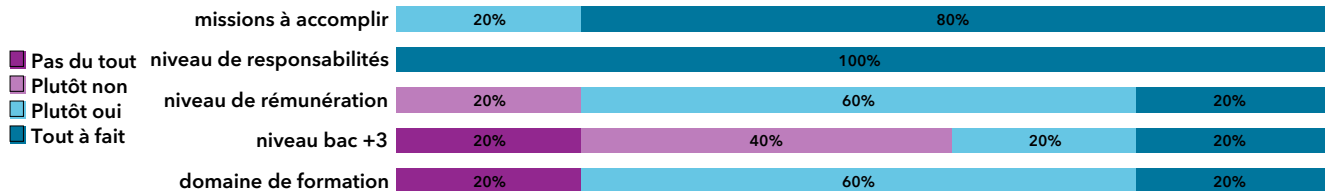
Les principaux domaines métiers

Informatique/multimédia 2 40%
Documentation/Édition/journalisme 1 20%
Information/communication 1 20%

Localisation de l'emploi



Satisfaction de l'emploi et adéquation emploi/formation



LP promotion 2017
Emploi au 1^{er} décembre 2019

Libellé de l'emploi	Secteur d'activité de l'employeur	Contrat	PSC	Région de l'emploi	Salaires net mensuel
LP Médiations de l'information numérique et des données					
ADMINISTRATEUR SIGB ET PORTAIL DE BIBLIOTHÈQUE	Administration publique	EDD	Prof. interm./Cat B	Nouvelle-Aquitaine	Entre 1 500 et 1 749 €
AGENT DE SUPPORT ET GRAPHISTE PRINT ET WEB	Information et communication	EDI	Prof. interm./Cat B	Nouvelle-Aquitaine	Moins de 1 250 €
CHEF DE PROJET	Information et communication	EDI	Cadre/Cat A	Nouvelle-Aquitaine	Entre 1 500 et 1 749 €
CHEF DE PROJET WEB	Enseignement	EDI	Cadre/Cat A	Nouvelle-Aquitaine	2 000 € et plus
MÉDIATEUR DOCUMENTAIRE	Enseignement	EDD	Prof. interm./Cat B	Nouvelle-Aquitaine	

EDI : Emploi à durée indéterminée
EDD : Emploi à durée déterminée

Taux de retour : 70,6%

Diplômés : 17

Répondants : 12

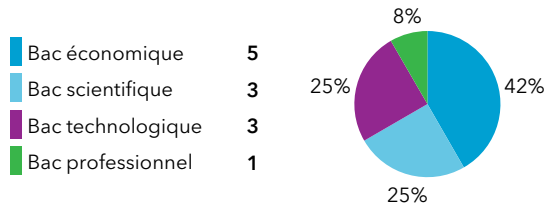
Genre



Age au diplôme

Moyenne = 23 ans Médiane = 23 ans
Min = 21 ans Max = 25 ans

Type de bac



50% (6) ont poursuivi des études

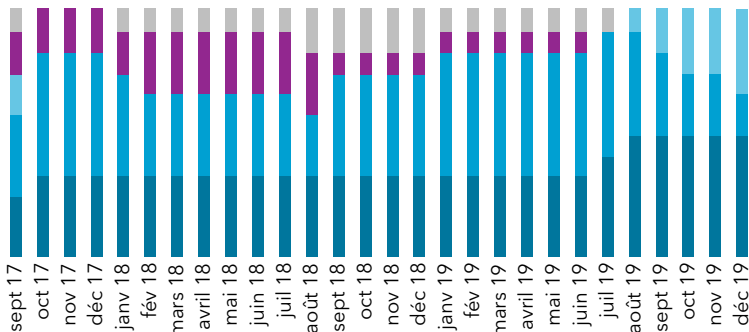
Durée de la poursuite d'études

1 an immédiatement	0	0%
2 ans immédiatement	5	42%
3 ans immédiatement	0	0%
Reprise d'études	1	8%

Dernier diplôme préparé


Master 2	5
Autre	1

Parcours des diplômés



■ Emploi à durée indéterminée ■ Emploi à durée déterminée ■ Recherche d'emploi ■ Etudes ■ Inactif


Situation au 1er décembre 2019 des diplômés



Le taux d'insertion est de 66,7 %

L'emploi occupé par les diplômés au 1er décembre 2019

Type de contrat de travail



Le taux d'emploi à durée indéterminée est de 75 %

Professions et catégories socioprofessionnelles



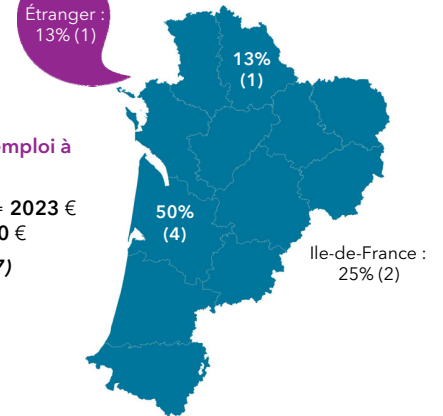
Les principaux secteurs d'activité de l'employeur



Les principaux domaines métiers



Localisation de l'emploi

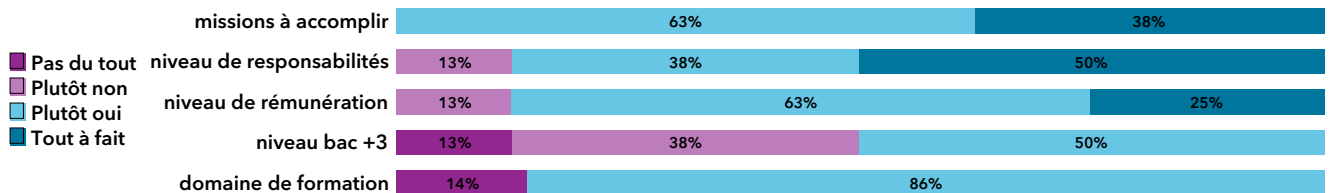


Salaire net mensuel (pour un emploi à temps plein en France)

Moyenne = 2033 € Médiane = 2023 €
Min = 1757 € Max = 2200 €

Répondants : 86 % (6 / 7)

Satisfaction de l'emploi et adéquation emploi/formation



LP promotion 2017
Emploi au 1^{er} décembre 2019

Libellé de l'emploi	Secteur d'activité de l'employeur	Contrat	PSC	Région de l'emploi	Salaires net mensuel
LP Stratégie média et expertise digitale					
ACHETEUR MULTISCREEN	Activités spécialisées	EDI	Prof. interm./Cat B	Ile-de-France	2 000 € et plus
CARISTE	Commerce	EDD	Prof. interm./Cat B	Nouvelle-Aquitaine	Entre 1 750 et 1 999 €
CHARGÉ DE COMMUNICATION	Commerce	EDI	Prof. interm./Cat B	Nouvelle-Aquitaine	
CHARGÉ DE SUIVI DE CAMPAGNE PUBLICITAIRE	Industries	EDD	Cadre/Cat A	Nouvelle-Aquitaine	2 000 € et plus
CHEF DE PROJET EN CHARGE DU DÉVELOPPEMENT DIGITAL	Activités spécialisées	EDI	Cadre/Cat A	Ile-de-France	2 000 € et plus
CHEF D'ENTREPRISE	Industries	EDI	Cadre/Cat A	Nouvelle-Aquitaine	2 000 € et plus
RESPONSABLE PÔLE SOCIAL ADS	Activités spécialisées	EDI	Cadre/Cat A	Nouvelle-Aquitaine	2 000 € et plus
WEBMARKETING OFFICER	Information et communication	EDI	Cadre/Cat A	Étranger	


EDI : Emploi à durée indéterminée
EDD : Emploi à durée déterminée

Taux de retour : 92,3%

Diplômés : 13

Répondants : 12

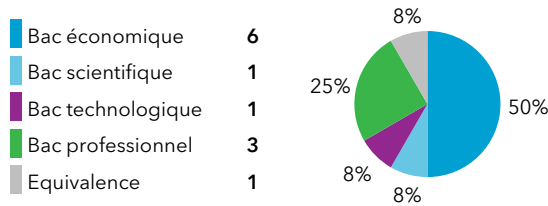
Genre



Age au diplôme

Moyenne = 26 ans Médiane = 24 ans
Min = 21 ans Max = 38 ans

Type de bac



58% (7) ont poursuivi des études

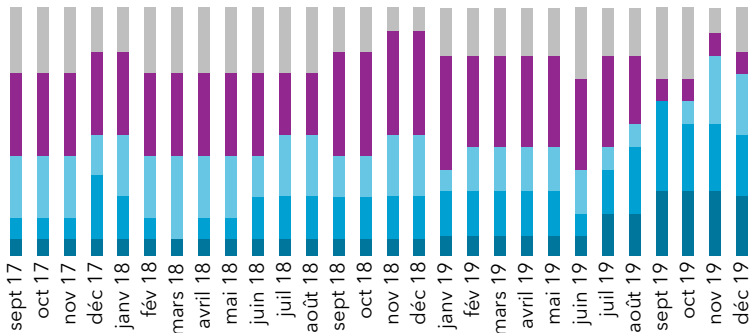
Durée de la poursuite d'études

1 an immédiatement	1	8%
2 ans immédiatement	2	17%
3 ans immédiatement	1	8%
Reprise d'études	3	25%

Dernier diplôme préparé


Master 2	3
Autre	4

Parcours des diplômés



■ Emploi à durée indéterminée ■ Emploi à durée déterminée ■ Recherche d'emploi ■ Etudes ■ Inactif

Situation au 1er décembre 2019 des diplômés



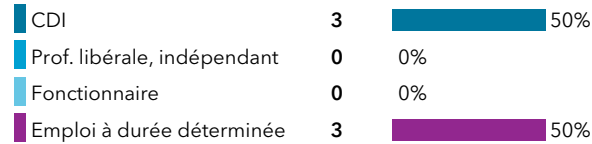
Le taux d'insertion est de 66,7%

Formations suivies

Master 2 1


L'emploi occupé par les diplômés au 1er décembre 2019

Type de contrat de travail




Le taux d'emploi à durée indéterminée est de 50%

Professions et catégories socioprofessionnelles



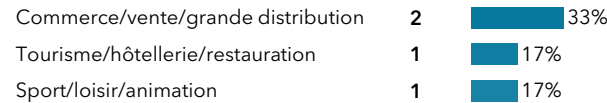
Les principaux secteurs d'activité de l'employeur



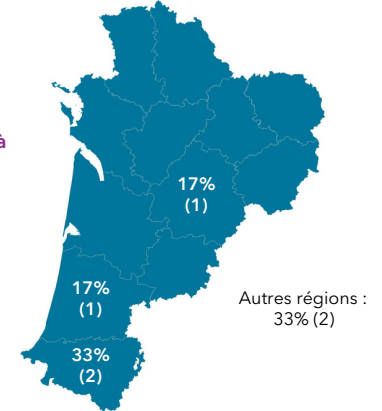
Salaire net mensuel (pour un emploi à temps plein en France)

Données non significatives

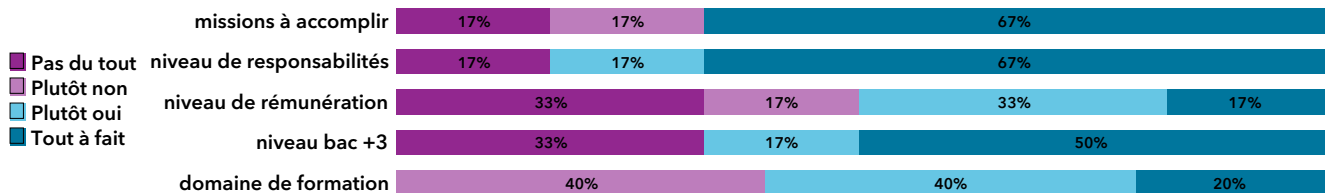
Les principaux domaines métiers



Localisation de l'emploi



Satisfaction de l'emploi et adéquation emploi/formation



LP promotion 2017
Emploi au 1^{er} décembre 2019

Libellé de l'emploi	Secteur d'activité de l'employeur	Contrat	PSC	Région de l'emploi	Salaires net mensuel
LP Valorisation, animation et médiation des territoires ruraux					
ANIMATEUR PÉRISCOLAIRE	Administration publique	EDD	Employé/Cat C	Bourgogne-Franche-Comté	
ANIMATEUR RÉGIONAL DES ÉNERGIES RENOUVELABLES CITOYENNES	Autres activités de services	EDI	Prof. interm./Cat B	Bretagne	Entre 1 500 et 1 749 €
ASSISTANT COMMERCIAL	Activités financières et d'assurance	EDI	Prof. interm./Cat B	Nouvelle-Aquitaine	
CHARGÉ DE MISSION TOURISME	Administration publique	EDD	Prof. interm./Cat B	Nouvelle-Aquitaine	Entre 1 250 et 1 499 €
TECHNICIEN SIG	Administration publique	EDD	Prof. interm./Cat B	Nouvelle-Aquitaine	Entre 1 500 et 1 749 €
VENDEUR	Commerce	EDI	Employé/Cat C	Nouvelle-Aquitaine	Moins de 1 250 €

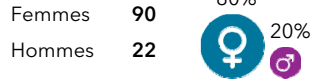
EDI : Emploi à durée indéterminée
EDD : Emploi à durée déterminée

Taux de retour : 81,8%

Diplômés : 137

Répondants : 112

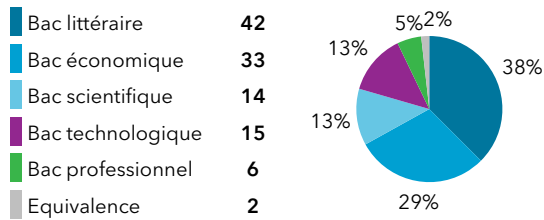
Genre



Age au diplôme

Moyenne = **23** ans Médiane = **22** ans
Min = **20** ans Max = **30** ans

Type de bac



42% (47) ont poursuivi des études

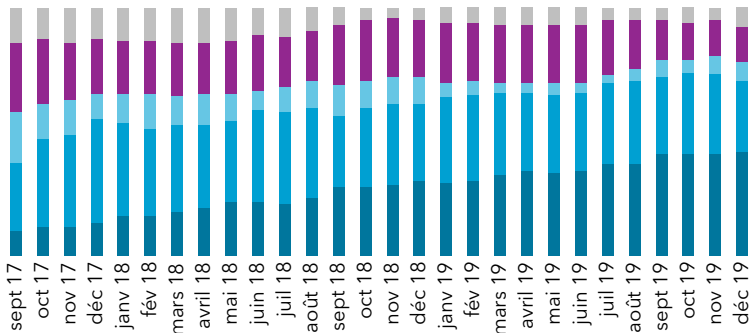
Durée de la poursuite d'études

1 an immédiatement	4	4%
2 ans immédiatement	17	15%
3 ans immédiatement	9	8%
Reprise d'études	17	15%

Dernier diplôme préparé


Master 2	30
Master 1	5
Préparation au concours	2
Autre	10

Parcours des diplômés



■ Emploi à durée indéterminée ■ Emploi à durée déterminée ■ Recherche d'emploi ■ Etudes ■ Inactif

Situation au 1er décembre 2019 des diplômés




Le taux d'insertion est de **89,9 %**

Formations suivies

Master 2	8
Master 1	3
Doctorat	1
Préparation au concours	1
Autre	3

L'emploi occupé par les diplômés au 1er décembre 2019

Type de contrat de travail

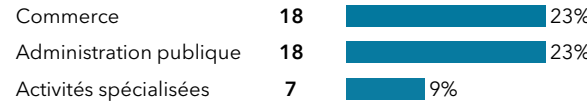


Le taux d'emploi à durée indéterminée est de **60 %**

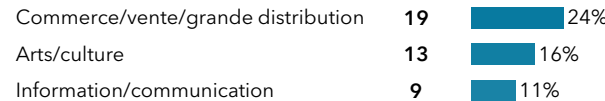
Professions et catégories socioprofessionnelles



Les principaux secteurs d'activité de l'employeur



Les principaux domaines métiers

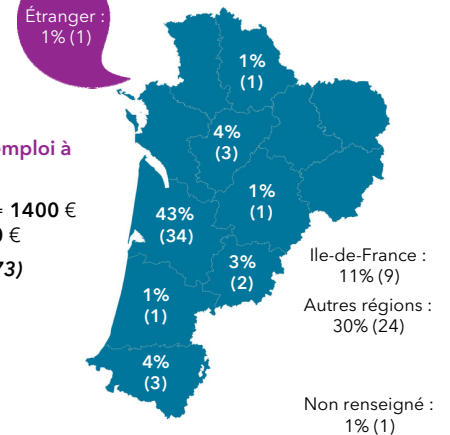


Salaire net mensuel (pour un emploi à temps plein en France)

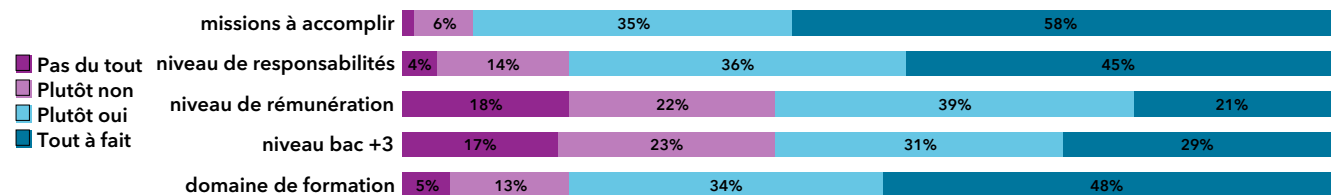
Moyenne = **1448 €** Médiane = **1400 €**
Min = **600 €** Max = **2200 €**

Répondants : **85 % (62 / 73)**

Localisation de l'emploi



Satisfaction de l'emploi et adéquation emploi/formation




Taux de retour : 89,2%

Diplômés : 37

Répondants : 33

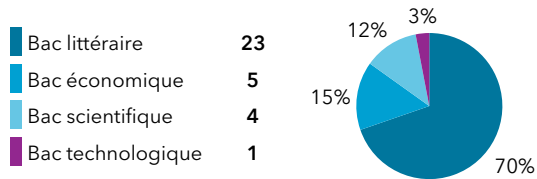
Genre



Age au diplôme

Moyenne = 23 ans Médiane = 23 ans
Min = 20 ans Max = 26 ans

Type de bac



21% (7) ont poursuivi des études

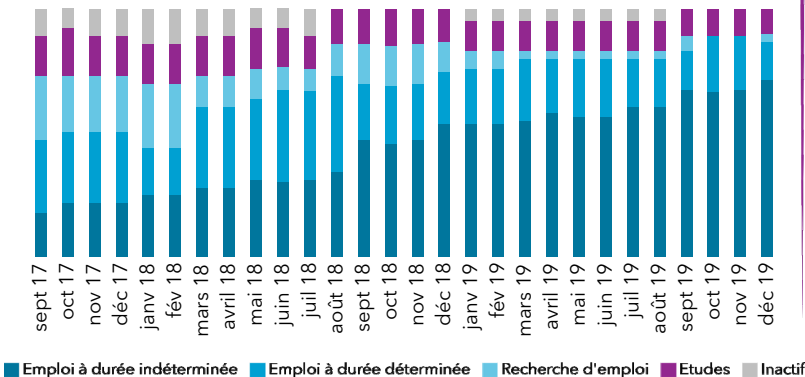
Durée de la poursuite d'études

1 an immédiatement	1	3%
2 ans immédiatement	2	6%
3 ans immédiatement	2	6%
Reprise d'études	2	6%

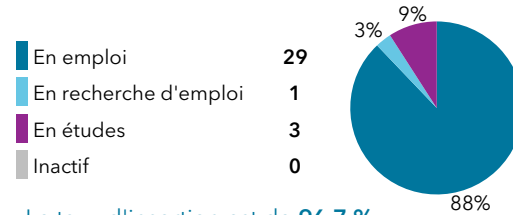
Dernier diplôme préparé

Master 2	3
Préparation au concours	1
Autre	3

Parcours des diplômés



Situation au 1er décembre 2019 des diplômés




Le taux d'insertion est de 96,7%

Formations suivies

Master 2	1
Préparation au concours	1
Autre	1


L'emploi occupé par les diplômés au 1er décembre 2019

Type de contrat de travail

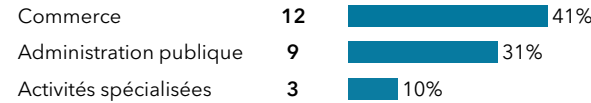


Le taux d'emploi à durée indéterminée est de 83%

Professions et catégories socioprofessionnelles



Les principaux secteurs d'activité de l'employeur

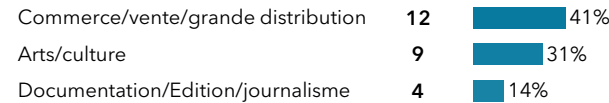


Salaire net mensuel (pour un emploi à temps plein en France)

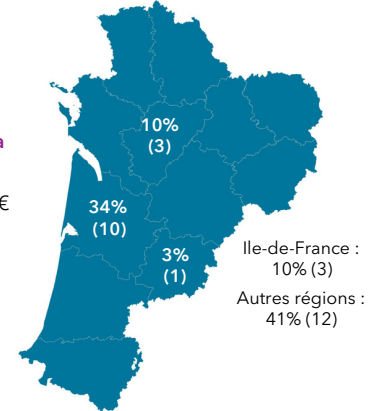
Moyenne = 1351 € Médiane = 1263 €
Min = 1000 € Max = 1800 €

Répondants : 81% (22 / 27)

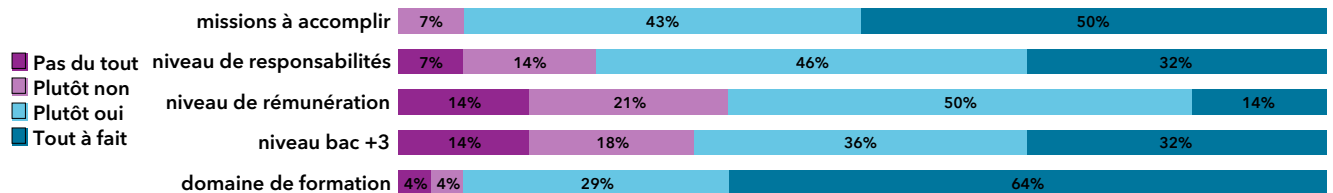
Les principaux domaines métiers



Localisation de l'emploi



Satisfaction de l'emploi et adéquation emploi/formation



Taux de retour : 70%

Diplômés : 60

Répondants : 42

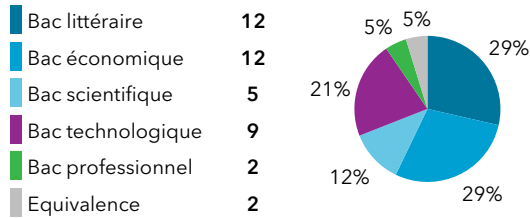
Genre

Femmes 23 55% 45%
Hommes 19

Age au diplôme

Moyenne = 31 ans Médiane = 28 ans
Min = 21 ans Max = 56 ans

Type de bac



12% (5) ont poursuivi des études

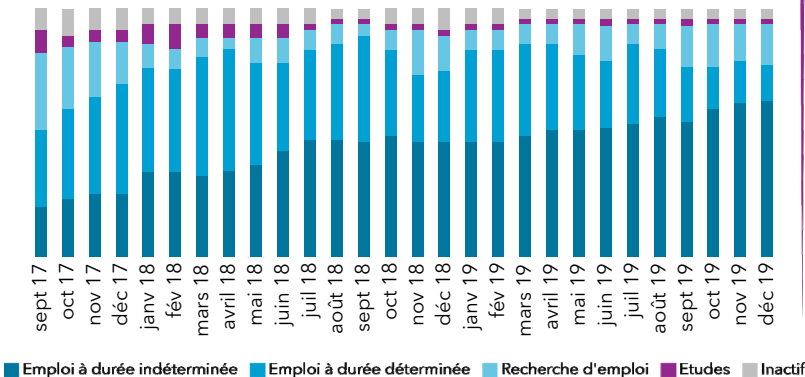
Durée de la poursuite d'études

1 an immédiatement	0	0%
2 ans immédiatement	3	7%
3 ans immédiatement	0	0%
Reprise d'études	2	5%


Dernier diplôme préparé

Master 2	4
Autre	1

Parcours des diplômés



Situation au 1er décembre 2019 des diplômés




Le taux d'insertion est de 82,5 %

Formations suivies

Master 2 1


L'emploi occupé par les diplômés au 1er décembre 2019

Type de contrat de travail

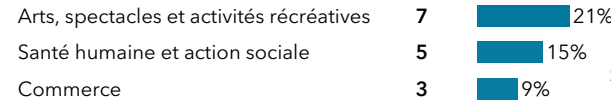


Le taux d'emploi à durée indéterminée est de 82 %

Professions et catégories socioprofessionnelles



Les principaux secteurs d'activité de l'employeur

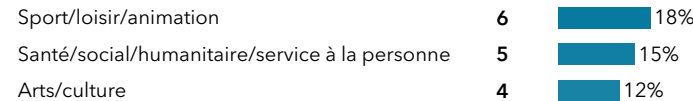


Salaire net mensuel (pour un emploi à temps plein en France)

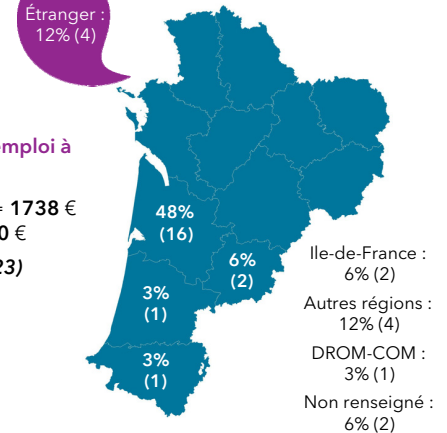
Moyenne = 1755 € Médiane = 1738 €
Min = 1200 € Max = 2500 €

Répondants : 87 % (20 / 23)

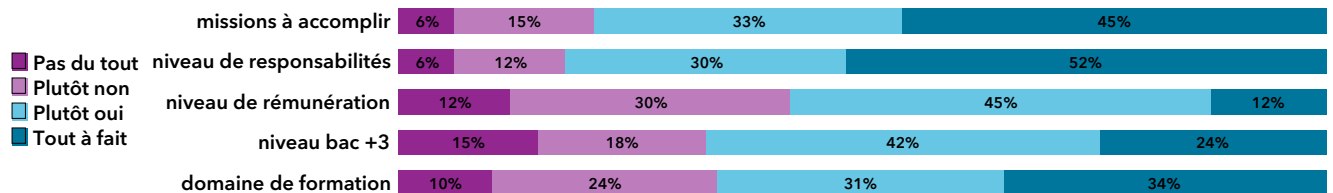
Les principaux domaines métiers




Localisation de l'emploi



Satisfaction de l'emploi et adéquation emploi/formation





Université Bordeaux Montaigne
Observatoire des étudiants

Domaine universitaire
33 607 PESSAC Cedex

ode@u-bordeaux-montaigne.fr
www.u-bordeaux-montaigne.fr/fr/universite/chiffres-cles.html