



Université
**BORDEAUX
MONTAIGNE**



Licence
professionnelle
promotion 2016

Que sont devenus
les diplômés ?

L'enquête	5
Qui sont les diplômés de master ?	6
Aspects méthodologiques	7
Principaux indicateurs	8
Le parcours après la licence professionnelle	9
La poursuite d'études	10
Le parcours après l'obtention du diplôme	11
L'insertion des diplômés	12
La situation des diplômés au 1 ^{er} décembre 2018	13
Les caractéristiques de l'emploi occupé	13
L'insertion sans poursuite d'études	16
Quelques témoignages	17
Fiches résumées et répertoires d'emplois	18

L'enquête

Pour la quatorzième année consécutive, l'Observatoire des Étudiants, en collaboration avec le service de Coordination territoriale des études et enquêtes (CT2E) et le Ministère de l'Enseignement Supérieur, de la Recherche et de l'Innovation, réalise une enquête sur le devenir des diplômés de licence professionnelle.

Les diplômés sont interrogés 30 mois après l'obtention de leur licence professionnelle afin de leur laisser le temps nécessaire pour terminer une poursuite d'études, prendre le temps d'une recherche d'emploi, s'insérer professionnellement.

Selon la méthodologie habituelle, un questionnaire a été envoyé, par courrier ou par mail, début décembre 2018 aux 214 diplômés de LP en 2016. Des relances téléphoniques auprès de 91 diplômés ont eu lieu entre février et avril 2019, complétées par une recherche de coordonnées erronées ou manquantes sur Internet (pages blanches, sites relationnels...).

Les étudiants ont été interrogés sur leur cursus antérieur à la LP, leur parcours depuis qu'ils sont diplômés, ainsi que sur leur situation au 1er décembre 2018.

► Qui sont les diplômés de licence professionnelle ?

En 2015-16, **246** étudiants étaient inscrits en licence professionnelle à l'Université Bordeaux Montaigne. Parmi eux, 214 ont été diplômés au terme de cette année universitaire, soit un taux de réussite de 87 %.

Cette population de diplômés est très majoritairement féminine (**77 %**). L'âge moyen au moment du diplôme est de 25,3 ans, pour un âge médian de 23 ans : 50 % des diplômés ont moins de 23 ans, 50 % ont 23 ans et plus. L'âge moyen varie entre 22 ans pour la LP Développement international de la PME-PMI à 33 ans pour la LP Gestion, animation de ludothèques : en moyenne, 9 ans séparent les diplômés de ces deux formations.

77 % des diplômés sont titulaires d'un baccalauréat général : 31 % d'un bac littéraire, 29 % d'un bac économique et 14 % d'un bac scientifique. 18 % sont titulaires d'un bac technologique, 2 % d'un bac professionnel et 6 % ont bénéficié d'une équivalence (titre étranger ou autre équivalence).

Dans l'ensemble, 33 % sont boursiers.

95 % des diplômés enquêtés sont de nationalité française. 50 % ont obtenu leur baccalauréat en Nouvelle-Aquitaine : 39 % dans l'académie de Bordeaux, 7 % dans l'académie de Poitiers et 4 % dans l'académie de Limoges.

73 % des diplômés sont issus de formation initiale : il s'agit des étudiants inscrits sous le régime de la formation initiale et âgés de moins de 30 ans au moment de leur inscription en master 2. 27 % sont inscrits au titre de la formation continue ou du contrat de professionnalisation, ou sont des adultes en reprise d'études (FC / ARE).

Caractéristiques des diplômés par LP

	Tx de réussite	% de femmes	Age moyen au diplôme	% formation initiale
LP Bibliothécaire	94,7 %	72 %	23,6	89 %
LP Chargé(e) de projets en solidarité internationale et développement durable	73,5 %	58 %	26	54 %
LP Conception de projets, médiation artistique et culturelle	100 %	88 %	29,6	52 %
LP Coordination de projets de développement social et culturel en milieu urbain	72,4 %	86 %	25,3	76 %
LP Développement international de la PME-PMI	78,6 %	73 %	22,1	100 %
LP Editeur	81,3 %	85 %	24,5	92 %
LP Gestion, animation de ludothèques	57,1 %	75 %	33,3	0 %
LP Libraire	94,4 %	88 %	24,1	94 %
LP Métiers du médiaplanning	94,7 %	89 %	22,7	78 %
LP Presse et édition d'entreprise	100 %	72 %	24,3	58 %
LP Ressources documentaires et bases de données	100 %	64 %	26,9	71 %
LP Valorisation, animation et médiation des territoires ruraux	94,4 %	76 %	25,7	76 %
Ensemble	86,6 %	77 %	25,3	73%

Source : Apogée et Enquête LP promotion 2016

Aspects méthodologiques

Sur les 214 diplômés enquêtés, 175 ont répondu, soit un taux de retour de **81,8 %**. 145 ont répondu via le questionnaire en ligne, 26 par téléphone et 4 par questionnaire papier.

Taux de retour par formation

	Diplômés	Répondants	Taux de retour
LP Bibliothécaire	18	17	94,4 %
LP Chargé(e) de projets en solidarité internationale et développement durable	26	21	80,8 %
LP Conception de projets, médiation artistique et culturelle	25	21	84 %
LP Coordination de projets de développement social et culturel en milieu urbain	21	19	90,5 %
LP Développement international de la PME-PMI	22	13	59,1 %
LP Editeur	13	12	92,1 %
LP Gestion, animation de ludothèques	4	4	100 %
LP Libraire	17	15	88,2 %
LP Métiers du médiaplanning	18	13	72,2 %
LP Presse et édition d'entreprise	19	14	73,7 %
LP Ressources documentaires et bases de données	14	11	78,6 %
LP Valorisation, animation et médiation des territoires ruraux	17	15	88,2 %
Ensemble	214	175	81,8 %

Taux de réussite et de retour par public

	Inscrits	Diplômés	Tx de réussite	Répondants	Taux de retour
Femmes	185	165	89,2 %	136	82,4 %
Hommes	61	49	80,3 %	39	79,6 %
Bac généraux	178	157	88,2 %	126	80,3 %
Bac techno	41	36	87,8 %	32	88,9 %
Bac pro	12	8	66,7 %	7	87,5 %
Équivalence	15	13	86,7 %	10	76,9 %
Formation initiale	179	157	87,7 %	128	81,5 %
Formation continue ou Adulte en reprise d'études	67	57	85,1 %	47	82,5 %
Ensemble	246	214	87 %	175	81,8 %

Source : Apogée et Enquête LP promotion 2016

Dans l'ensemble, **81,8 %** des diplômés de LP en 2016 ont répondu à l'enquête

 **Principaux indicateurs**

	Formation initiale	Formation continue	Ensemble des LP
Part des diplômés encore en études	13 %	9 %	11 %
Part des diplômés en emploi	73 %	81 %	75 %
Taux d'insertion	89 %	90 %	89 %
Taux de chômage	11 %	10 %	11 %
Part des emplois dans le secteur public	20 %	21 %	20 %
Part des emplois à durée indéterminée	64 %	63 %	64 %
Part des emplois de niveau cadre / profession intermédiaire	25 % / 41 %	36 % / 45 %	28 % / 42 %
Taux de rétention régionale	54 %	74 %	60 %
Mobilité internationale	0 %	8 %	2 %
Salaire net moyen mensuel pour un temps plein (en France)	1 425 €	1 630 €	1 470 €
Salaire net médian mensuel pour un temps plein (en France)	1 310 €	1 500 €	1 370 €

Source : Enquête LP promotion 2016

Ainsi, nous procéderons à un traitement en 2 parties en différenciant les données entre les diplômés issus de formation initiale (FI) et ceux de formation continue ou adultes en reprise d'études (FC/ARE) :

- Le parcours des diplômés entre septembre 2016 et décembre 2018
- L'insertion professionnelle des diplômés au 1^{er} décembre 2018.

Enfin, cette étude est complétée par des fiches récapitulatives par parcours en fin de document. Au verso de ces fiches se trouveront les répertoires d'emplois décrits de manière exhaustive.



Le parcours après la LP

LE PARCOURS DES DIPLÔMÉS

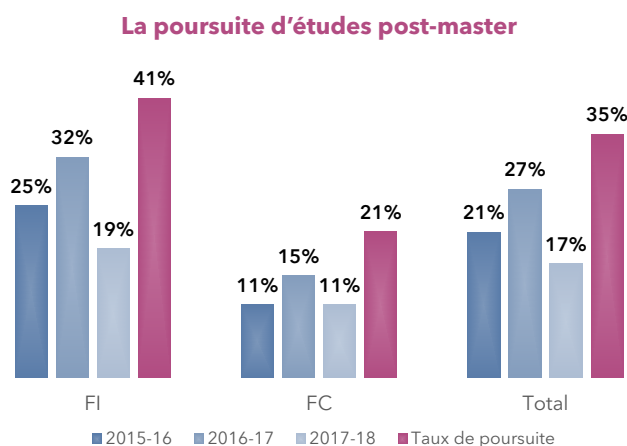
Nous nous intéressons dans cette partie à la poursuite d'études post-LP, avant de retracer, mois par mois, la situation des diplômés entre septembre 2016 et décembre 2018.

La poursuite d'études

A l'issue de leur diplôme, 21 % poursuivent immédiatement des études : c'est le cas de 25 % des FI et de 11 % des FC/ARE. 84 % d'entre eux s'inscrivent en master 1. Dans l'ensemble, 30 % des poursuites immédiates ont été suivies dans le cadre d'un contrat en alternance.

Au cours des 30 mois suivant l'obtention de leur LP, **35 %** des diplômés ont poursuivi des études : 2 % ont poursuivi pendant 1 an, 14 % pendant 2 ans, 5 % pendant 3 ans, soit un taux de poursuite immédiate de 21 %, et 14 % ont repris des études après 1 ou 2 ans d'arrêt.

Le taux de poursuite d'études atteint 41 % pour les diplômés de formation initiale et il est de 21 % pour ceux issus de formation continue.



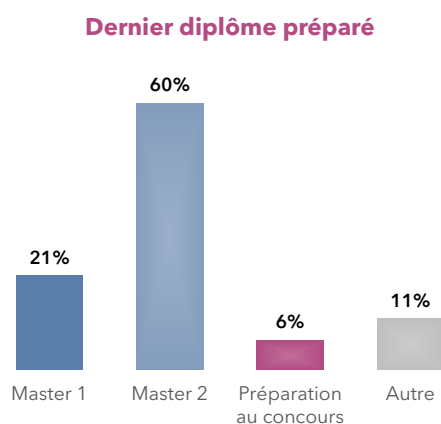
Source : Enquête LP promotion 2016

Dans l'ensemble, **81 %** des diplômés qui poursuivent leurs études atteignent le niveau master : M1 (21 %) ou M2 (60 %). **6 %** intègrent des formations préparant aux concours de l'administration. **11 %** s'inscrivent dans un autre type de formation, de niveau inférieur au bac+3 (Licence, DU et autres formations professionnelles).

Qu'ils soient issus de FI ou de FC, la poursuite en master est majoritaire, respectivement 81 % et 80 %.

Au final, qu'ils aient ou non poursuivi des études, 33 % des diplômés de FI et 17 % des diplômés de FC atteignent le niveau M2, soit 29 % de l'ensemble des diplômés.

48 % poursuivent leurs études en région Nouvelle-Aquitaine et 20 % en Ile-de-France.



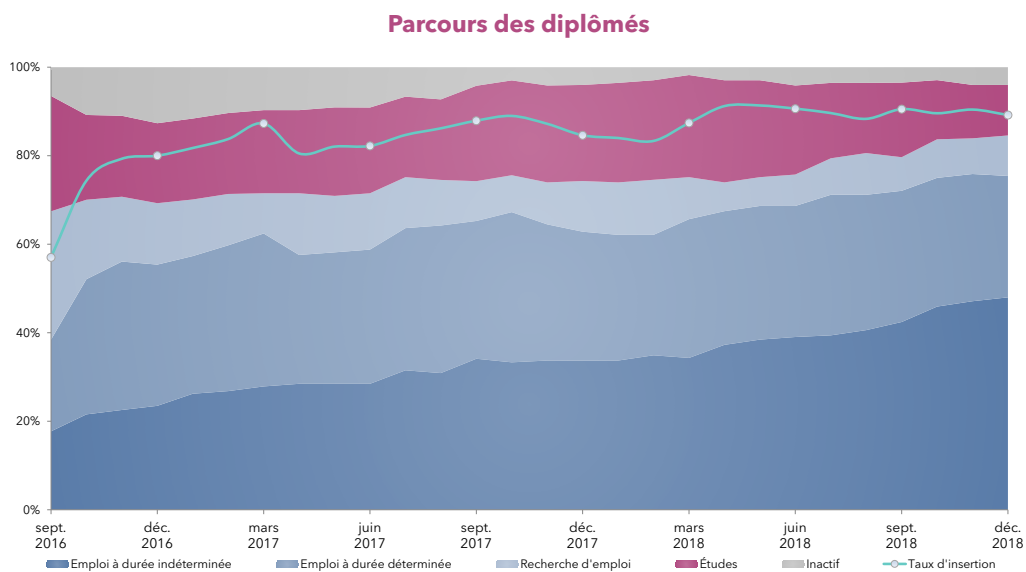
Source : Enquête LP promotion 2016

LE PARCOURS DES DIPLÔMÉS

Le parcours depuis l'obtention du diplôme

Le graphique ci-dessous permet de connaître, mois par mois, la situation des diplômés entre septembre 2016 et le 1^{er} décembre 2018.

L'entrée sur le marché du travail se fait progressivement. En effet, le taux d'emploi¹ est de 38 % immédiatement après l'obtention de leur licence professionnelle, 63 % en décembre 2017 et atteint 75 % en décembre 2018. Ces taux sont respectivement de 31 %, 61 % et 73 % pour les FI et de 58 %, 66 % et 81 % pour les FC et ARE.



Source : Enquête LP promotion 2016

- A l'issue de la LP :
- 35 % ont poursuivi ou repris leurs études
- 29 % atteignent les niveau M2



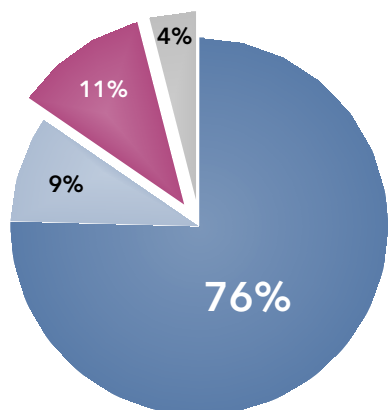
¹ Taux d'emploi : nombre de diplômés en emploi / nombre de diplômés, toutes situations confondues



L'insertion des diplômés

La situation des diplômés au 1^{er} décembre 2018

Situation au 1^{er} décembre 2018



■ En emploi ■ En recherche d'emploi ■ En études ■ Inactif

	Taux d'emploi	Taux d'insertion
FI	73 %	89 %
FC / ARE	81 %	90 %
Ensemble	75 %	89 %

Source : Enquête LP promotion 2016

Au 1^{er} décembre 2018, soit 30 mois après l'obtention de leur licence professionnelle, **76 %** des diplômés sont en emploi, **9 %** sont en recherche d'emploi, **11 %** poursuivent ou ont repris des études et **4 %** sont inactifs.

Calculé sur l'effectif des étudiants en emploi ou en recherche d'emploi, le taux d'insertion² s'établit à **89 %**.

7 % des diplômés en emploi poursuivent des études en parallèle.

87 % des diplômés en recherche d'emploi au moment de l'enquête ont déclaré avoir déjà occupé un emploi depuis l'obtention de leur master. En moyenne, ils recherchent un emploi depuis 5 mois, pour une durée médiane de 3 mois.

Qu'ils soient en emploi ou en recherche d'emploi au moment de l'enquête, les trois principaux modes d'obtention du premier emploi sont la réponse à une annonce (24 %), le stage (23 %) et le réseau personnel ou professionnel (22 %).

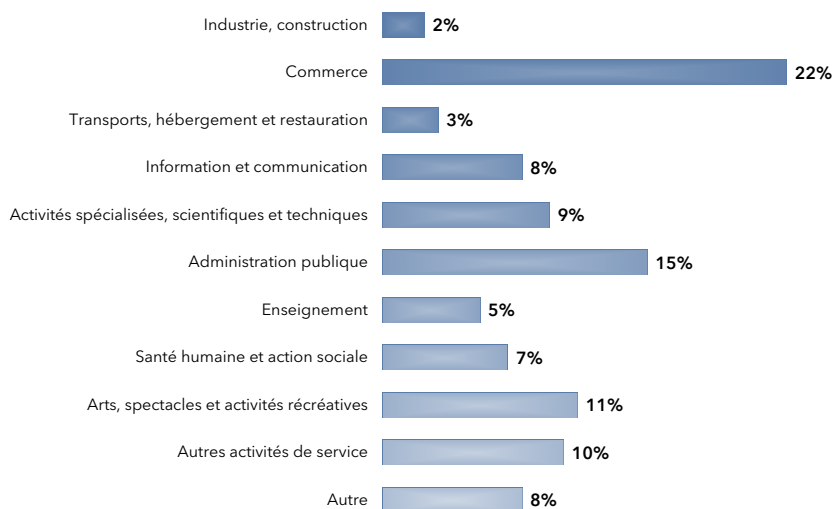
Les caractéristiques de l'emploi occupé

Employeur et secteur d'activité

Toutes formations confondues, **80 %** des diplômés exercent leurs fonctions dans le secteur privé (entreprise privée, association, auto-entrepreneur...).

22 % travaillent dans le secteur du commerce, 15 % dans l'administration publique et 11 % dans le secteur des arts et spectacles.

Secteurs d'activité de l'employeur



Source : Enquête LP promotion 2016

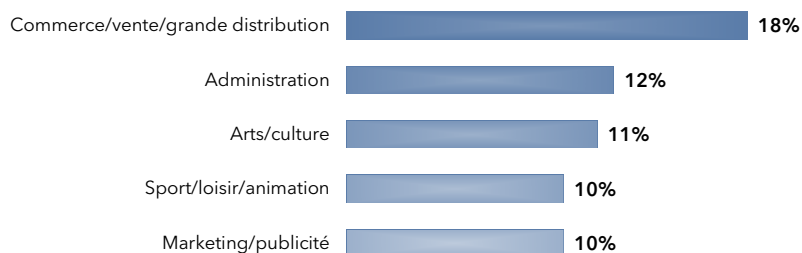


²Taux d'insertion : nombre de diplômés en emploi / nombre de diplômés en emploi ou en recherche d'emploi

L'INSERTION DES DIPLÔMÉS

De plus, les principaux domaines d'emplois occupés sont le commerce (18 %), l'administration (12 %), les arts et la culture (11 %).

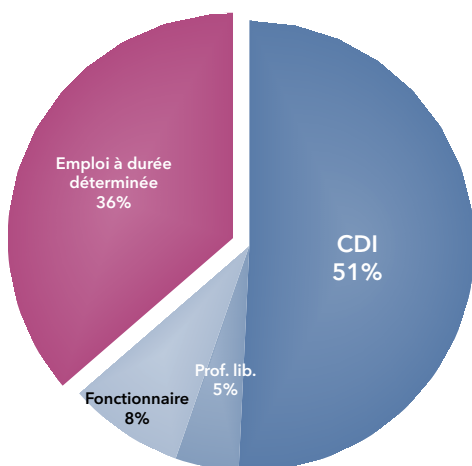
Les 5 principaux domaines métier



Source : Enquête LP promotion 2016

Nature du contrat de travail et temps de travail

Nature du contrat de travail



Source : Enquête LP promotion 2016

Dans l'ensemble, **64 %** des diplômés occupent un emploi à durée indéterminée : 51 % en CDI, 5 % en tant que profession libérale, indépendant ou chef d'entreprise, et 8 % en tant que fonctionnaire.

36 % sont en emploi à durée déterminée : ils sont en CDD (23 %), en contrat de professionnalisation (5 %), les autres étant en emplois aidés ou intérimaires notamment.

Le taux d'emploi à durée indéterminée est identique entre les FI et les FC/ARE.

L'emploi à durée déterminée touche davantage de secteur public que privé (59 % contre 30%).


87 % des diplômés exercent leurs fonctions à plein temps. Il n'y a pas de différence significative en terme de temps de travail entre les hommes et les femmes.

Professions et catégories socioprofessionnelles

Lorsqu'ils sont en emploi, **33 %** des diplômés de licence professionnelle sont cadres ou personnels de catégorie A de la Fonction Publique ; **45 %** exercent une profession intermédiaire ou sont personnels de catégorie B de la Fonction publique ; **22 %** sont employés, ouvriers ou personnels de catégorie C de la Fonction Publique.

Notons que les FC sont proportionnellement moins souvent employés ou catégorie C que les diplômés de FI (8 % contre 29 %).

Professions et catégories socioprofessionnelles



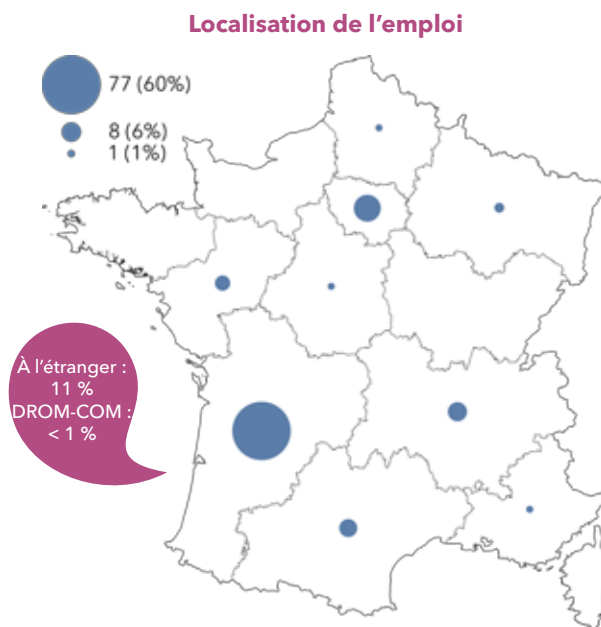
Source : Enquête LP promotion 2016

L'INSERTION DES DIPLÔMÉS

Localisation de l'emploi

Dans l'ensemble, **98 %** des diplômés exercent leur emploi en France. Le taux de rétention régionale³ est de **60 %**. 12 % travaillent en région parisienne, près de 2 % en DROM-COM, les autres se répartissant sur l'ensemble du territoire métropolitain.

2 % travaillent à l'étranger.



Source : Enquête LP promotion 2016

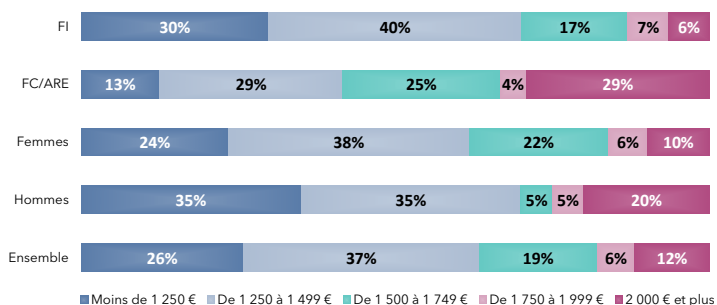
Rémunération nette mensuelle (pour un emploi à temps plein en France)

Rémunération nette mensuelle selon le genre

	Moyenne	Médiane
FI	1 425 €	1 310 €
FC/ARE	1 630 €	1 500 €
Femmes	1 480 €	1 400 €
Hommes	1 440 €	1 290 €
Ensemble	1 470 €	1 370 €

Source : Enquête LP promotion 2016

Tranches de salaire net mensuel selon le genre et le régime d'inscription



Source : Enquête LP promotion 2016

Dans l'ensemble, 93 % des diplômés en emploi à temps plein en France ont renseigné leur salaire net mensuel (hors prime).

Pour un emploi en France à temps plein, le salaire net mensuel moyen s'établit à **1 470 €** et le salaire net mensuel médian à 1 370 €. Les salaires s'échelonnent entre 800 € et 2 900 €. Toutes formations confondues, les femmes ont une rémunération nette mensuelle moyenne supérieure à celle des hommes de 40 € et une rémunération médiane supérieure de 110 €.

63 % perçoivent moins de 1 500 € net par mois, 12 % 2 000 € et plus. Les hommes sont plus souvent concernés par une rémunération inférieure à 1 500 € (70 % contre 62 % des femmes). Cependant, ces écarts ne sont pas significatifs.

Les FI sont plus souvent concernées par une rémunération inférieure à 1 500 € (70 % contre 42 % des FC/ARE) et touchent 4,5 fois moins souvent des salaires de 2 000 € et plus. Cependant, ces écarts ne sont pas significatifs.



³ Part des diplômés en emploi en Nouvelle-Aquitaine sur l'ensemble des diplômés en emploi

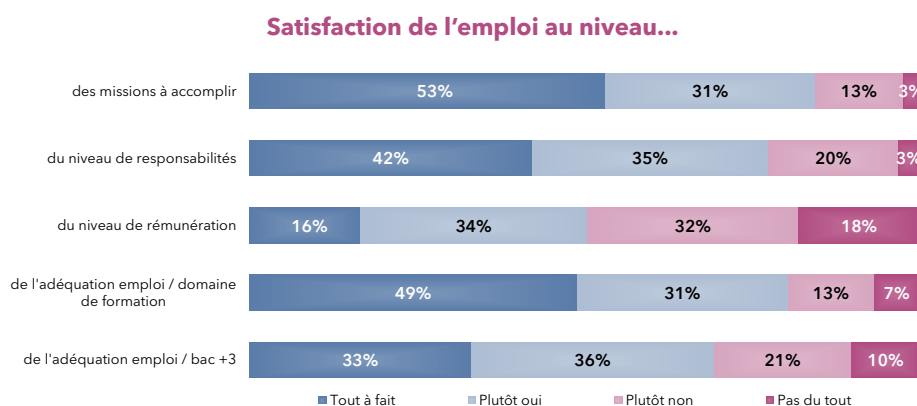
L'INSERTION DES DIPLÔMÉS

Satisfaction de l'emploi

Les diplômés sont globalement satisfaits des missions qu'ils ont à accomplir (**84 %**) et de leur niveau de responsabilité (**77 %**). À l'inverse, le niveau de rémunération suscite davantage d'insatisfaction : **50 %** se déclarent plutôt pas, voire pas du tout satisfaits.

Concernant l'adéquation entre la formation et l'emploi occupé, les diplômés sont satisfaits de l'adéquation entre leur emploi et leur domaine de formation (80 %) et entre leur emploi et leur niveau de diplôme (69 %). Cette satisfaction est confirmée par l'importance de la licence dans l'obtention de leur emploi. En effet, pour **72 %** des diplômés, le diplôme a joué un rôle non négligeable ou décisif pour obtenir leur emploi.

En terme de satisfaction, les diplômés FC / ARE sont plus souvent satisfaits de leur niveau de rémunération que les FI (61 % contre 46 %).



Source : Enquête LP promotion 2016

L'insertion sans poursuite d'études

Parmi les diplômés de la promotion 2016, 65 % n'ont pas poursuivi ou repris d'études à l'issue de l'obtention de leur licence professionnelle. Le tableau ci-dessous présente les principaux indicateurs d'insertion de ces étudiants. Ces mêmes indicateurs sont également fournis pour les étudiants qui ont continué des études (35 %).

Pour les diplômés 2016, la poursuite d'études n'a pas d'effet significatif sur le taux d'insertion mais a une influence sur des caractéristiques de l'emploi occupé au moment de l'enquête. En effet, les diplômés qui ont réalisé des études post-LP occupent plus souvent un emploi de niveau cadre ou profession intermédiaire mais sont moins souvent en emploi à durée indéterminée. Ils sont également plus mobiles. La poursuite d'études n'a cependant aucun effet sur le niveau de rémunération net mensuel.

Indicateurs d'insertion avec ou sans poursuite d'études

	Sans poursuite d'études (65 %)	Après poursuite d'études (35 %)
Taux d'insertion	90 %	86 %
Part d'étudiants toujours en études	-	32 %
Part d'emplois à durée indéterminée	69 %	47 %
Part d'emplois de niveau cadre ou profession intermédiaire	57 %	63 %
Taux de rétention régionale	65 %	43 %
Salaire net moyen mensuel (pour un emploi en France à temps plein)	1 465 €	1 493 €
Salaire net médian mensuel (pour un emploi en France à temps plein)	1 350 €	1 415 €

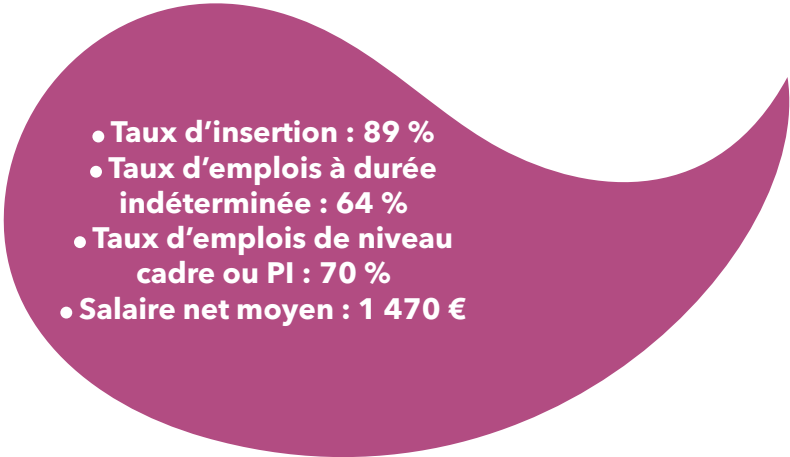
Source : Enquête LP promotion 2016

L'INSERTION DES DIPLÔMÉS

► Quelques témoignages

Voici quelques témoignages laissés par les diplômés dans le cadre de l'enquête:

- Relatifs à la formation : « La formation est de qualité grâce aux enseignants impliqués et professionnels » - LP Libraire ; « Très formateur ! Il faut la recommander dans un cadre précis, ne pas la faire en formation initial mais plutôt en continu » - LP Coordination de projets de développement social et culturel en milieu urbain ; « Gros gros plus pour le système d'alternance qui permet d'avoir une expérience professionnelle de longue durée et surtout d'être rémunéré pendant ses études » - LP Bibliothécaire ; « Très bons intervenants, des cours totalement adaptés à la réalité professionnelle » - LP Conception de projets, médiation artistique et culturelle.
- Relatifs à l'emploi : « C'est une très bonne formation qui nous donne une réelle impulsion dans le monde des agences médias. Je suis ravi d'en être là où j'en suis aujourd'hui » - LP Métiers du médiaplanning ; « Licence très professionnalisante, mise en contact avec des professionnel » - LP Développement international de la PME-PMI ; « Je trouve que cette licence apporte les bases nécessaires pour comprendre le métier et le domaine. Évidemment, ce n'est pas le domaine le plus facile pour trouver du travail mais cela ce n'est pas dû à la formation » - LP Chargé(e) de projets en solidarité internationale et développement durable.

- 
- **Taux d'insertion : 89 %**
 - **Taux d'emplois à durée indéterminée : 64 %**
 - **Taux d'emplois de niveau cadre ou PI : 70 %**
 - **Salaire net moyen : 1 470 €**

Fiches résumées et répertoires d'emplois


Ensemble des diplômés de licence professionnelle	19
Bibliothécaire	21
Chargé(e) de projets en solidarité internationale et développement durable	23
Conception de projets, médiation artistique et culturelle	25
Coordination de projets de développement social et culturel en milieu urbain	27
Développement international de la PME-PMI	29
Éditeur	31
Gestion, animation de ludothèques	33
Libraire	35
Métiers du médiaplanning	37
Presse et édition d'entreprise	39
Ressources documentaires et bases de données	41
Valorisation, animation et médiation des territoires ruraux	43
Ensemble des diplômés de licence professionnelle, issus de formation initiale	45
Ensemble des diplômés de licence professionnelle, issus de formation continue	47

Taux de retour : 81,8%

Diplômés : 214

Répondants : 175

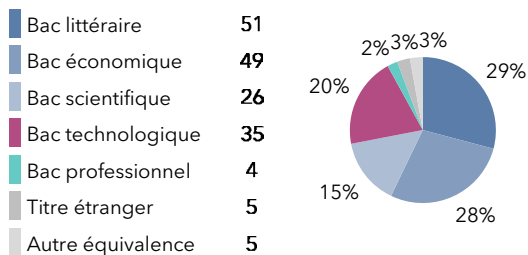
Genre



Age au diplôme

Moyenne = 25 ans Médiane = 23 ans
Min = 20 ans Max = 52 ans

Type de bac



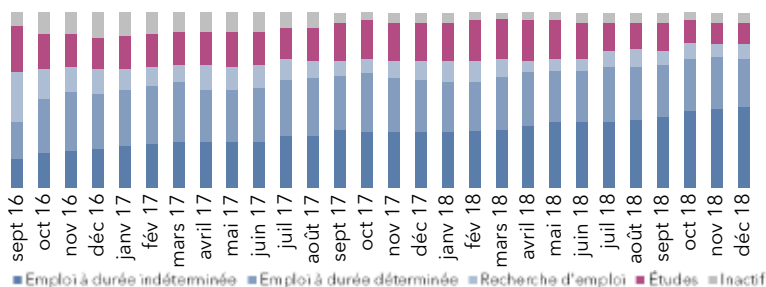
35% (62) ont poursuivi des études

Durée de la poursuite d'études

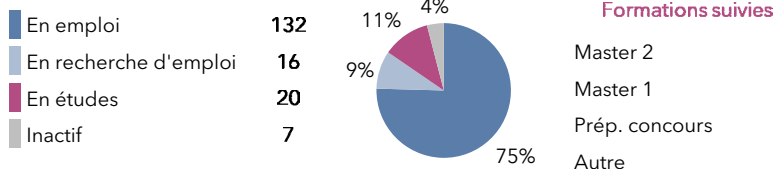
Type de poursuite immédiate

1 an immédiatement	3	2%	Master 1	5
2 ans immédiatement	25	14%	Master 2	28
3 ans immédiatement	9	5%	Préparation au concours	1
Reprise d'études	25	14%	Autre	2

Parcours des diplômés




Situation au 1er décembre 2018 des diplômés



Le taux d'insertion est de 89%

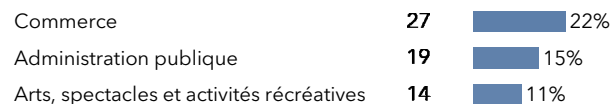
L'emploi occupé par les diplômés au 1er décembre 2018

Type de contrat de travail

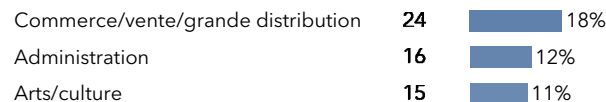


Le taux d'emploi à durée indéterminée est de 64%

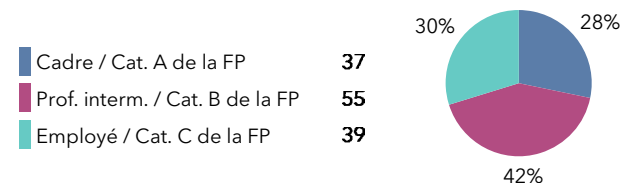
Les principaux secteurs d'activité de l'employeur



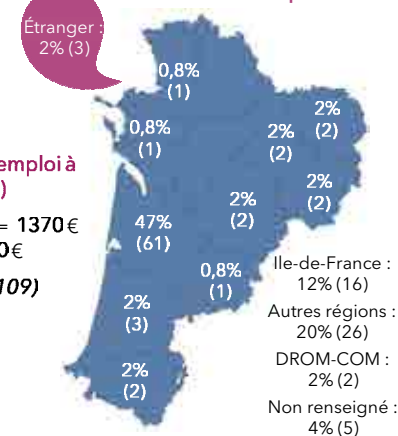
Les principaux domaines métiers



Professions et catégories socioprofessionnelles



Localisation de l'emploi

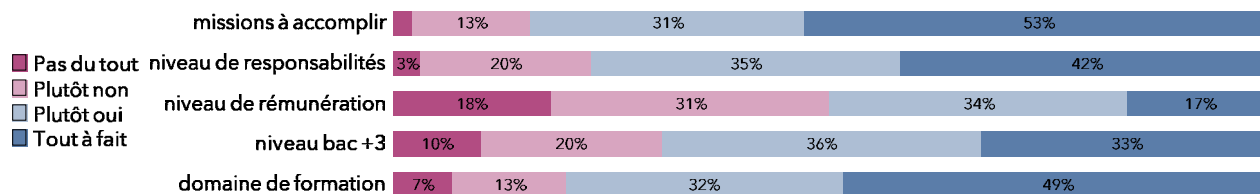


Salaire net mensuel (pour un emploi à temps plein en France)

Moyenne = 1472€ Médiane = 1370€
Min = 800€ Max = 2900€

Répondants : 93% (101 / 109)

Satisfaction de l'emploi et adéquation emploi/formation



Indicateurs d'insertion avec ou sans poursuite d'études

	Aucune poursuite	Poursuite
Nb de diplômés en emploi	100	32
Taux d'insertion	90%	86%
Part d'emplois à durée indéterminée	69%	47%
Part d'emplois de niveau cadre / profession intermédiaire	25% / 43%	38% / 38%
Taux de rétention régionale	65%	43%
Salaire net moyen mensuel (emploi à temps plein en France)	1465€	1493€
Salaire net médian mensuel (emploi à temps plein en France)	1350€	1414€

Taux de retour : 94,4%

Diplômés : 18

Répondants : 17

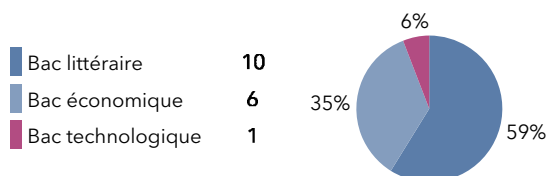
Genre

Femmes **12** 71%
Hommes **5** 29%

Age au diplôme

Moyenne = **23** ans Médiane = **22** ans
Min = 21 ans Max = 37 ans

Type de bac



29% (5) ont poursuivi des études

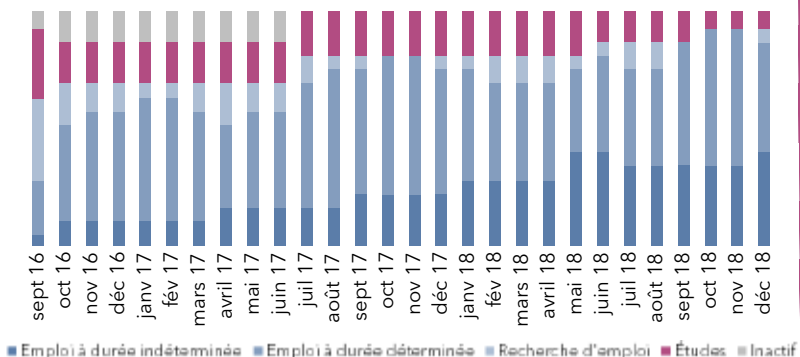
Durée de la poursuite d'études

1 an immédiatement **0** **0%**
2 ans immédiatement **2** **12%**
3 ans immédiatement **1** **6%**
Reprise d'études **2** **12%**

Type de poursuite immédiate

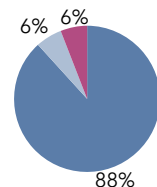
Master 2 **2**
Préparation au concours **1**

Parcours des diplômés



Situation au 1er décembre 2018 des diplômés

En emploi **15**
En recherche d'emploi **1**
En études **1**
Inactif **0**



Le taux d'insertion est de **94 %**

L'emploi occupé par les diplômés au 1er décembre 2018

Type de contrat de travail

CDI **1** **7%**
Prof. libérale, indépendant **0** **0%**
Fonctionnaire **6** **40%**
Emploi à durée déterminée **8** **53%**

Le taux d'emploi à durée indéterminée est de **47 %**

Formations suivies

Préparation au concours **1**

Les principaux secteurs d'activité de l'employeur

Administration publique **11** **73%**
Activités spécialisées **1** **7%**
Arts, spectacles et activités récréatives **1** **7%**

Les principaux domaines métiers

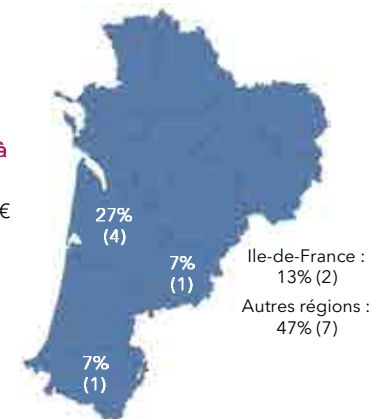
Arts/culture **8** **53%**
Commerce/vente/grande distribution **2** **13%**
Sport/loisir/animation **1** **7%**

Salaire net mensuel (pour un emploi à temps plein en France)

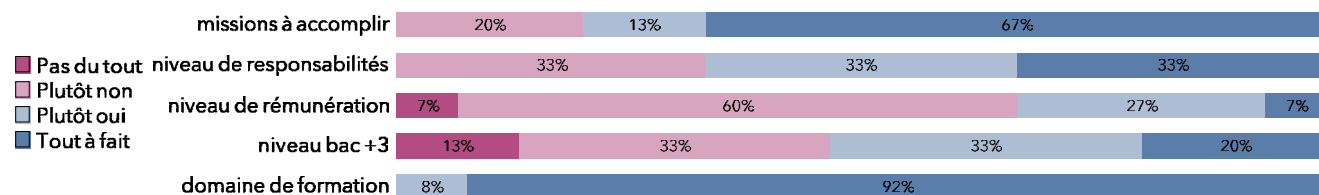
Moyenne = **1294€** Médiane = **1300€**
Min = **1136€** Max = **1450€**

Répondants : **100% (15/15)**

Localisation de l'emploi



Satisfaction de l'emploi et adéquation emploi/formation



LP promotion 2017
Emploi au 1^{er} décembre 2019

Libellé de l'emploi	Secteur d'activité de l'employeur	Contrat	PSC	Région de l'emploi	Salaires net mensuel
LP Bibliothécaire					
ADJOINT D'ACCUEIL ET DE SURVEILLANCE ET DE MAGASINAGE	Arts, spectacles et activités récréatives	EDI	Employé/Cat C	Ile-de-France	Moins de 1 250 €
ADJOINT DU PATRIMOINE	Administration publique	EDI	Employé/Cat C	Nouvelle-Aquitaine	Entre 1 250 et 1 499 €
ADJOINT DU PATRIMOINE	Administration publique	EDI	Employé/Cat C	Nouvelle-Aquitaine	Entre 1 250 et 1 499 €
ADJOINT DU PATRIMOINE	Administration publique	EDI	Employé/Cat C	Centre-Val de Loire	Entre 1 250 et 1 499 €
ADJOINT DU PATRIMOINE	Administration publique	EDI	Employé/Cat C	Centre-Val de Loire	Entre 1 250 et 1 499 €
ADJOINT DU PATRIMOINE	Administration publique	EDD	Employé/Cat C	Nouvelle-Aquitaine	Entre 1 250 et 1 499 €
ADJOINT DU PATRIMOINE	Administration publique	EDD	Employé/Cat C	Nouvelle-Aquitaine	Moins de 1 250 €
ADJOINT DU PATRIMOINE EN CHARGE DES PUBLICS JEUNES	Administration publique	EDD	Employé/Cat C	Auvergne-Rhône-Alpes	Entre 1 250 et 1 499 €
AGENT JEUNESSE DANS LES BIBLIOTHÈQUES DE QUARTIER	Administration publique	EDD	Employé/Cat C	Ile-de-France	Entre 1 250 et 1 499 €
CHARGÉ D'ACCUEIL ET DES COLLECTIONS	Enseignement	EDD	Employé/Cat C	Nouvelle-Aquitaine	Moins de 1 250 €
COORDINATEUR	Administration publique	EDD	Prof. interm./Cat B	Occitanie	Entre 1 250 et 1 499 €
DOCUMENTALISTE / VEILLEUR	Activités spécialisées	EDD	Cadre/Cat A	Pays de la Loire	Entre 1 250 et 1 499 €
LIBRAIRE	Commerce	EDI	Employé/Cat C	Nouvelle-Aquitaine	Entre 1 250 et 1 499 €
MÉDIATEUR DES RESSOURCES NUMÉRIQUES ET CULTURELLES	Administration publique	EDI	Employé/Cat C	Auvergne-Rhône-Alpes	Entre 1 250 et 1 499 €
RÉFÉRENT GÉOGRAPHIQUE / CHARGÉ D'ACQUISITION	Administration publique	EDD	Prof. interm./Cat B	Occitanie	Moins de 1 250 €

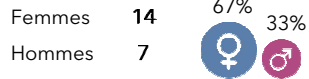
EDI : Emploi à durée indéterminée
EDD : Emploi à durée déterminée

Taux de retour : 80,8%

Diplômés : 26

Répondants : 21

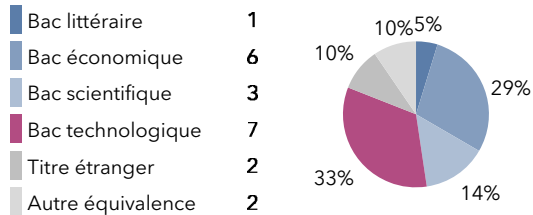
Genre



Age au diplôme

Moyenne = 26 ans Médiane = 25 ans
Min = 21 ans Max = 35 ans

Type de bac



38% (8) ont poursuivi des études

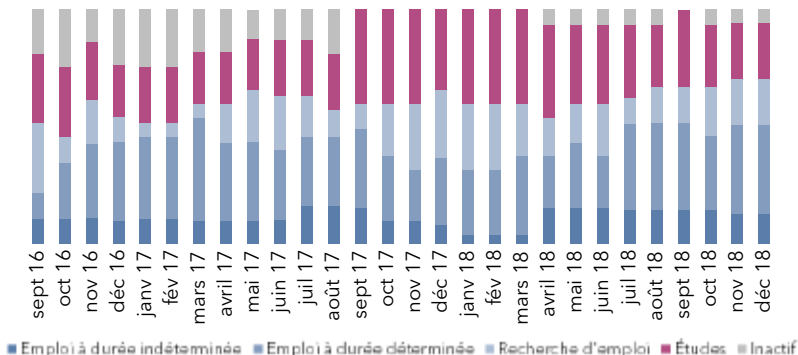
Durée de la poursuite d'études

1 an immédiatement	0	0%
2 ans immédiatement	2	10%
3 ans immédiatement	2	10%
Reprise d'études	4	19%


Type de poursuite immédiate

Master 2	4
----------	---

Parcours des diplômés



Situation au 1er décembre 2018 des diplômés



Formations suivies

Master 2	4
Master 1	1

Le taux d'insertion est de 73%

L'emploi occupé par les diplômés au 1er décembre 2018

Type de contrat de travail

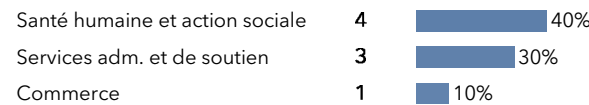


Professions et catégories socioprofessionnelles



Le taux d'emploi à durée indéterminée est de 27%

Les principaux secteurs d'activité de l'employeur

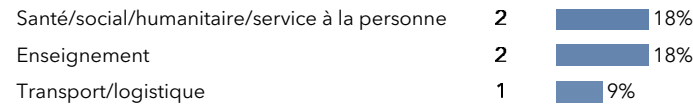


Salaire net mensuel (pour un emploi à temps plein en France)

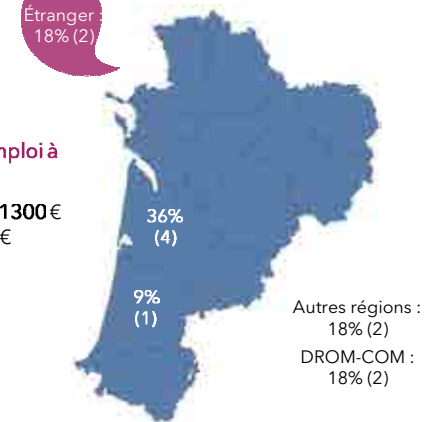
Moyenne = 1360€ Médiane = 1300€
Min = 1200€ Max = 1600€

Répondants : 56% (5/9)

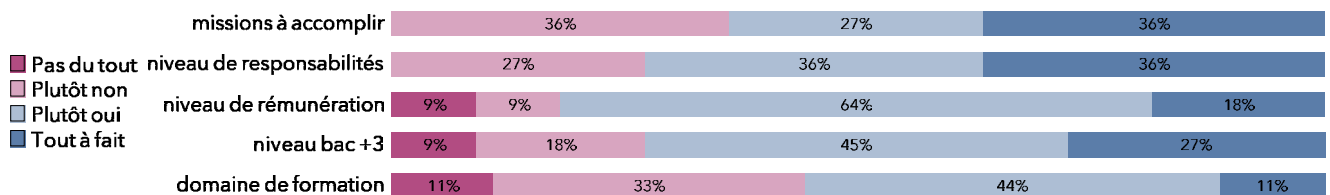
Les principaux domaines métiers



Localisation de l'emploi



Satisfaction de l'emploi et adéquation emploi/formation



LP promotion 2017
Emploi au 1^{er} décembre 2019

Libellé de l'emploi	Secteur d'activité de l'employeur	Contrat	PSC	Région de l'emploi	Salaires net mensuel
LP Chargé(e) de projets en solidarité internationale et développement durable					
AGENT DE DÉVELOPPEMENT LOCAL	Administration publique	EDD	Employé/Cat C	Nouvelle-Aquitaine	Moins de 1 250 €
ASSISTANT TECHNIQUE ET GESTION DE RESSOURCES NATURELLES		EDD	Prof. interm./Cat B	Étranger	
CHARGÉ D'ACCUEIL ET D'ACCOMPAGNEMENT	Santé humaine et action sociale	EDI	Prof. interm./Cat B	Provence-Alpes-Côte d'Azur	Entre 1 250 et 1 499 €
CHARGÉ DE PROJET SOCIO-PÉDAGOGIQUE	Santé humaine et action sociale	EDD	Prof. interm./Cat B	Nouvelle-Aquitaine	
COORDINATEUR INSERTION SANTÉ	Santé humaine et action sociale	EDD	Prof. interm./Cat B	Nouvelle-Aquitaine	Moins de 1 250 €
ÉDUCATEUR SPÉCIALISÉ	Santé humaine et action sociale	EDI	Prof. interm./Cat B	DROM-COM	
PERSONNEL ÉDUCATIF	Services adm. et de soutien	EDD	Employé/Cat C	DROM-COM	Entre 1 500 et 1 749 €
PRÉPARATEUR DE COMMANDE	Services adm. et de soutien	EDD	Employé/Cat C	Nouvelle-Aquitaine	
PROFESSEUR DES ÉCOLES	Enseignement	EDI	Cadre/Cat A	Étranger	
RÉDACTEUR EN CHEF	Services adm. et de soutien	EDD	Prof. interm./Cat B	Nouvelle-Aquitaine	
RESPONSABLE D'ACHAT / RESPONSABLE DE MAGASIN	Commerce	EDD	Cadre/Cat A	Auvergne-Rhône-Alpes	Entre 1 500 et 1 749 €

EDI : Emploi à durée indéterminée
EDD : Emploi à durée déterminée

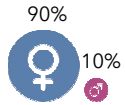
Taux de retour : 84%

Diplômés : 25

Répondants : 21

Genre

Femmes **19**
Hommes **2**

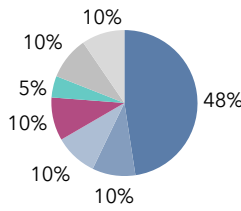


Age au diplôme

Moyenne = **31** ans Médiane = **26** ans
Min = **22** ans Max = **45** ans

Type de bac

Bac littéraire	10
Bac économique	2
Bac scientifique	2
Bac technologique	2
Bac professionnel	1
Titre étranger	2
Autre équivalence	2



29% (6) ont poursuivi des études

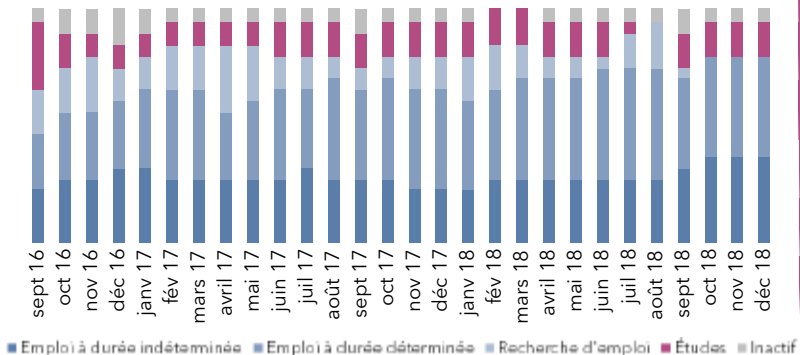
Durée de la poursuite d'études

1 an immédiatement	0	0%
2 ans immédiatement	2	10%
3 ans immédiatement	0	0%
Reprise d'études	4	19%

Type de poursuite immédiate

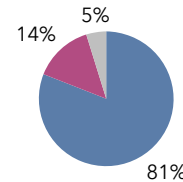
Master 2	1
Autre	1

Parcours des diplômés



Situation au 1er décembre 2018 des diplômés

En emploi	17
En recherche d'emploi	0
En études	3
Inactif	1



Formations suivies

Master 2	1
Master 1	1
Préparation au concours	1

Le taux d'insertion est de **100 %**

L'emploi occupé par les diplômés au 1er décembre 2018

Type de contrat de travail

CDI	7	41%
Prof. libérale, indépendant	0	0%
Fonctionnaire	1	6%
Emploi à durée déterminée	9	53%

Le taux d'emploi à durée indéterminée est de **47 %**

Professions et catégories socioprofessionnelles

Cadre / Cat. A de la FP	4	24%
Prof. interm. / Cat. B de la FP	8	47%
Employé/Cat C	5	29%

Les principaux secteurs d'activité de l'employeur

Arts, spectacles et activités récréatives	7	41%
Administration publique	3	18%
Enseignement	2	12%

Salaire net mensuel (pour un emploi à temps plein en France)

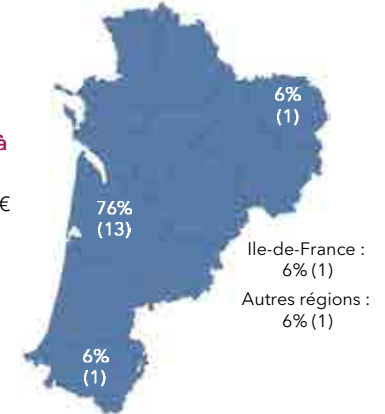
Moyenne = **1451€** Médiane = **1305€**
Min = **1180€** Max = **2000€**

Répondants : **100 % (8/8)**

Les principaux domaines métiers

Arts/culture	5	29%
Information/communication	4	24%
Administration	3	18%

Localisation de l'emploi



Satisfaction de l'emploi et adéquation emploi/formation

missions à accomplir	12%	35%	53%	
niveau de responsabilités	29%	18%	53%	
niveau de rémunération	18%	41%	24%	18%
niveau bac +3	12%	12%	35%	41%
domaine de formation	6%	12%	47%	35%

LP promotion 2017
Emploi au 1^{er} décembre 2019

Libellé de l'emploi	Secteur d'activité de l'employeur	Contrat	PSC	Région de l'emploi	Salaires net mensuel
LP Conception de projets, médiation artistique et culturelle					
ADMINISTRATEUR	Arts, spectacles et activités récréatives	EDD	Cadre/Cat A	Nouvelle-Aquitaine	
AGENT DE LABORATOIRE	Industries	EDD	Prof. interm./Cat B	Auvergne-Rhône-Alpes	Entre 1 250 et 1 499 €
AGENT TERRITORIAL	Administration publique	EDD	Employé/Cat C	Nouvelle-Aquitaine	Entre 1 250 et 1 499 €
ASSISTANT DE COMMUNICATION	Administration publique	EDI	Prof. interm./Cat B	Nouvelle-Aquitaine	2 000 € et plus
ASSISTANT SOCIO-ÉDUCATIF	Administration publique	EDI	Prof. interm./Cat B	Nouvelle-Aquitaine	2 000 € et plus
ATTACHÉ À LA COMMUNICATION ET LA DIFFUSION	Services adm. et de soutien	EDI	Employé/Cat C	Nouvelle-Aquitaine	Moins de 1 250 €
AUXILIAIRE DE VIE	Santé humaine et action sociale	EDI	Employé/Cat C	Nouvelle-Aquitaine	
CHARGÉ ADMINISTRATIF DE PRODUCTION	Arts, spectacles et activités récréatives	EDD	Cadre/Cat A	Nouvelle-Aquitaine	
CHARGÉ DE DIFFUSION	Arts, spectacles et activités récréatives	EDD	Employé/Cat C	Nouvelle-Aquitaine	
CHARGÉ DE PRODUCTION	Arts, spectacles et activités récréatives	EDD	Prof. interm./Cat B	Ile-de-France	
CHARGÉ DE PROGRAMMATION	Hébergement et restauration	EDI	Prof. interm./Cat B	Nouvelle-Aquitaine	
CHARGÉ DES ADMISSIONS	Enseignement	EDI	Employé/Cat C	Nouvelle-Aquitaine	Moins de 1 250 €
COLLABORATEUR ARTISTIQUE	Arts, spectacles et activités récréatives	EDD	Cadre/Cat A	Nouvelle-Aquitaine	
FORMATEUR D'ALLEMAND	Enseignement	EDD	Cadre/Cat A	Nouvelle-Aquitaine	
MÉDIATEUR ARTISTIQUE ET CULTURELLE / FORMATEUR	Arts, spectacles et activités récréatives	EDD	Prof. interm./Cat B	Nouvelle-Aquitaine	
MÉDIATEUR CULTUREL	Information et communication	EDI	Prof. interm./Cat B	Nouvelle-Aquitaine	Moins de 1 250 €
RESPONSABLE PÉDAGOGIQUE DE FORMATION PROFESSIONNELLE	Arts, spectacles et activités récréatives	EDI	Prof. interm./Cat B	Nouvelle-Aquitaine	Entre 1 250 et 1 499 €

EDI : Emploi à durée indéterminée
EDD : Emploi à durée déterminée

Taux de retour : 90,5%

Diplômés : 21

Répondants : 19

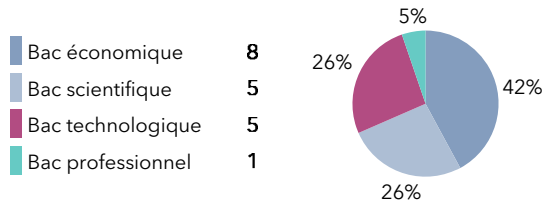
Genre



Age au diplôme

Moyenne = **26** ans Médiane = **25** ans
Min = **21** ans Max = **36** ans

Type de bac



11% (2) ont poursuivi des études

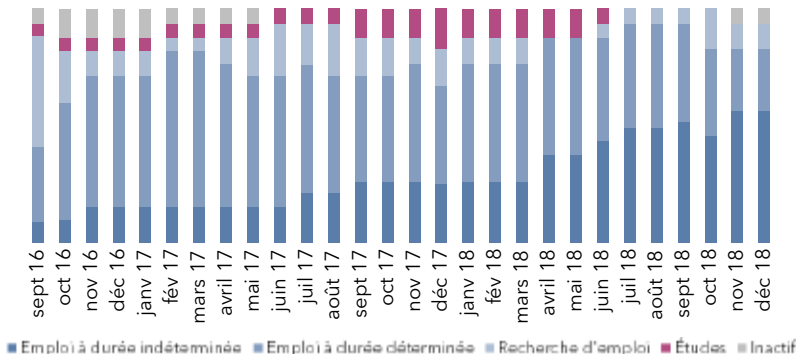
Durée de la poursuite d'études

1 an immédiatement	0	0%
2 ans immédiatement	2	11%
3 ans immédiatement	0	0%
Reprise d'études	0	0%


Type de poursuite immédiate

Master 1	1
Master 2	1

Parcours des diplômés




Situation au 1er décembre 2018 des diplômés



Le taux d'insertion est de **89%**

L'emploi occupé par les diplômés au 1er décembre 2018

Type de contrat de travail

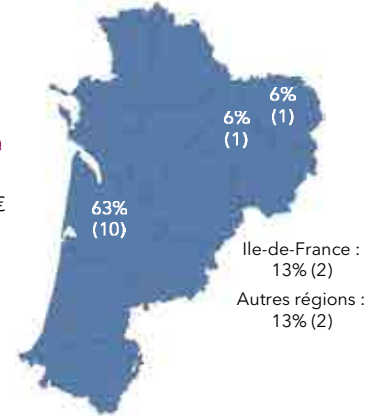


Le taux d'emploi à durée indéterminée est de **69%**

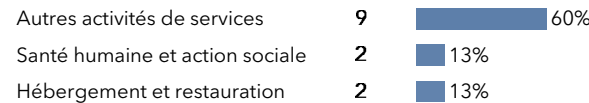
Professions et catégories socioprofessionnelles



Localisation de l'emploi



Les principaux secteurs d'activité de l'employeur

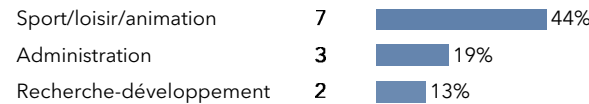


Salaire net mensuel (pour un emploi à temps plein en France)

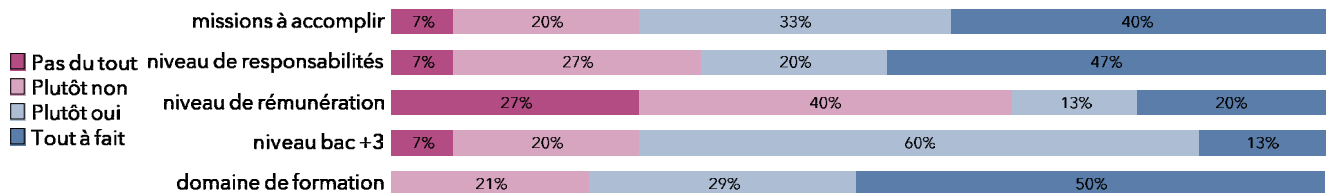
Moyenne = **1443€** Médiane = **1445€**
Min = **1171€** Max = **1870€**

Répondants : **100% (13/13)**

Les principaux domaines métiers



Satisfaction de l'emploi et adéquation emploi/formation



LP promotion 2017
Emploi au 1^{er} décembre 2019

Libellé de l'emploi	Secteur d'activité de l'employeur	Contrat	PSC	Région de l'emploi	Salaires net mensuel
LP Coordination de projets de développement social et culturel en milieu urbain					
AGENT DE DÉVELOPPEMENT	Autres activités de services	EDI	Prof. interm./Cat B	Ile-de-France	Entre 1 250 et 1 499 €
ANIMATEUR D'ACTION	Santé humaine et action sociale	EDI	Prof. interm./Cat B	Nouvelle-Aquitaine	Entre 1 250 et 1 499 €
ANIMATEUR PÉDAGOGIQUE	Hébergement et restauration	EDI	Prof. interm./Cat B	Nouvelle-Aquitaine	Entre 1 250 et 1 499 €
ANIMATEUR SOCIO-CULTUREL	Autres activités de services	EDI	Prof. interm./Cat B	Nouvelle-Aquitaine	
ANIMATEUR SOCIO-CULTUREL	Autres activités de services	EDI	Prof. interm./Cat B	Nouvelle-Aquitaine	Entre 1 250 et 1 499 €
ANIMATEUR SOCIO-CULTUREL	Autres activités de services	EDD	Prof. interm./Cat B	Nouvelle-Aquitaine	Entre 1 250 et 1 499 €
ANIMATEUR SOCIO-ÉDUCATIF	Hébergement et restauration	EDI	Prof. interm./Cat B	Nouvelle-Aquitaine	Entre 1 500 et 1 749 €
ASSISTANT COMMUNICATION ET MÉDIATION	Arts, spectacles et activités récréatives	EDI	Prof. interm./Cat B	Nouvelle-Aquitaine	
CHARGÉ DE MISSION		EDI	Cadre/Cat A	Pays de la Loire	Entre 1 500 et 1 749 €
CONSEILLER EN INSERTION PROFESSIONNELLE	Services adm. et de soutien	EDI	Prof. interm./Cat B	Nouvelle-Aquitaine	Entre 1 250 et 1 499 €
COORDINATEUR	Autres activités de services	EDD	Prof. interm./Cat B	Auvergne-Rhône-Alpes	
COORDINATEUR D'ÉQUIPE ET DE PROJET	Autres activités de services	EDD	Prof. interm./Cat B	Nouvelle-Aquitaine	Entre 1 250 et 1 499 €
DIRECTEUR ADJOINT D'UN ACCUEIL COLLECTIF POUR MINEUR	Autres activités de services	EDD	Prof. interm./Cat B	Nouvelle-Aquitaine	Entre 1 250 et 1 499 €
ÉDUCATEUR / ANIMATEUR	Santé humaine et action sociale	EDI	Prof. interm./Cat B	Ile-de-France	Entre 1 500 et 1 749 €
MÉDIATEUR CULTUREL	Autres activités de services	EDD	Prof. interm./Cat B	Nouvelle-Aquitaine	Moins de 1 250 €
RESPONSABLE D'ANIMATION	Autres activités de services	EDI	Cadre/Cat A	Nouvelle-Aquitaine	Entre 1 750 et 1 999 €

EDI : Emploi à durée indéterminée
EDD : Emploi à durée déterminée

Taux de retour : 59,1%

Diplômés : 22

Répondants : 13

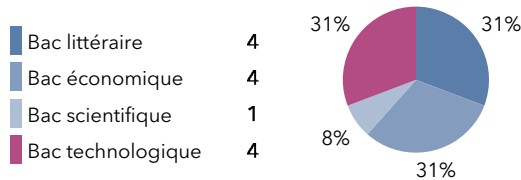
Genre

Femmes 8 62% 38%
Hommes 5

Age au diplôme

Moyenne = 22 ans Médiane = 22 ans
Min = 21 ans Max = 24 ans

Type de bac



69% (9) ont poursuivi des études

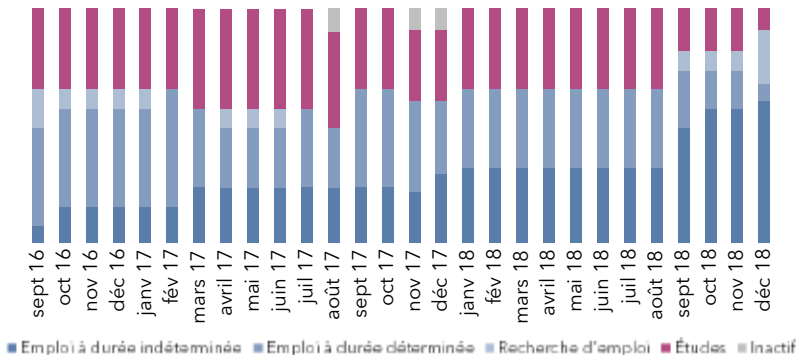
Durée de la poursuite d'études

1 an immédiatement 1 8%
2 ans immédiatement 4 31%
3 ans immédiatement 2 15%
Reprise d'études 2 15%


Type de poursuite immédiate

Master 2 6

Parcours des diplômés




Situation au 1er décembre 2018 des diplômés



Le taux d'insertion est de 75%


L'emploi occupé par les diplômés au 1er décembre 2018

Type de contrat de travail




Le taux d'emploi à durée indéterminée est de 89%

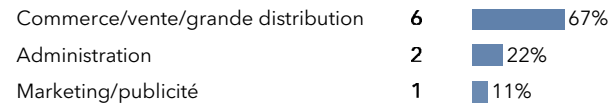
Professions et catégories socioprofessionnelles



Les principaux secteurs d'activité de l'employeur



Les principaux domaines métiers

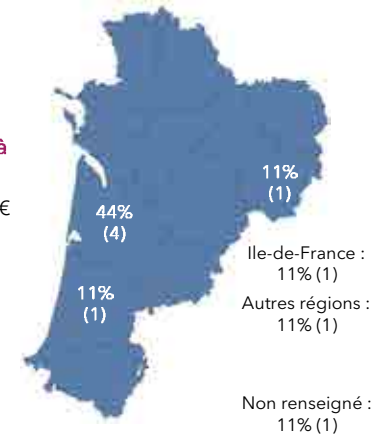


Salaire net mensuel (pour un emploi à temps plein en France)

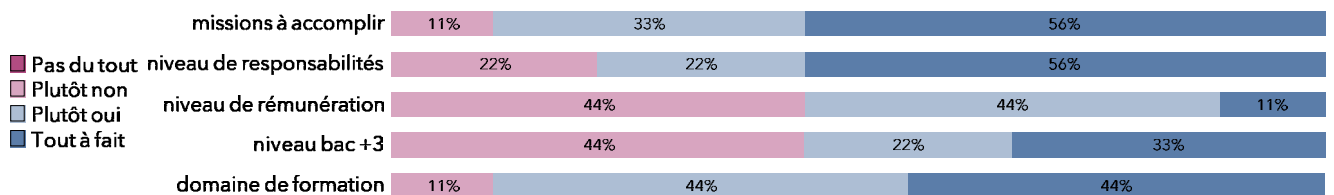
Moyenne = 1593€ Médiane = 1630€
Min = 1188€ Max = 2000€

Répondants : 100% (9/9)

Localisation de l'emploi



Satisfaction de l'emploi et adéquation emploi/formation



LP promotion 2017
Emploi au 1^{er} décembre 2019

Libellé de l'emploi	Secteur d'activité de l'employeur	Contrat	PSC	Région de l'emploi	Salaires net mensuel
LP Développement international de la PME-PMI					
ADJOINT DE DIRECTION	Commerce	EDI	Cadre/Cat A	Nouvelle-Aquitaine	Entre 1 250 et 1 499 €
ASSISTANT ADA		EDD	Prof. interm./Cat B	NR	Moins de 1 250 €
ASSISTANT EXPORT	Commerce	EDI	Prof. interm./Cat B	Ile-de-France	Entre 1 750 et 1 999 €
CHEF DE SECTEUR	Industries	EDI	Cadre/Cat A	Nouvelle-Aquitaine	2 000 € et plus
COMMERCIAL IMPORT/EXPORT	Commerce	EDI	Prof. interm./Cat B	Nouvelle-Aquitaine	Entre 1 500 et 1 749 €
CONSEILLER CLIENTÈLE	Activités financières et d'assurance	EDI	Prof. interm./Cat B	Nouvelle-Aquitaine	Entre 1 250 et 1 499 €
CUSTOMER SUCCESS MANAGER	Commerce	EDI	Cadre/Cat A	Nouvelle-Aquitaine	Entre 1 500 et 1 749 €
RESPONSABLE COMMERCIAL	Commerce	EDI	Cadre/Cat A	Pays de la Loire	2 000 € et plus
RESPONSABLE DÉVELOPPEMENT MARKETING ET COMMERCIAL	Commerce	EDI	Cadre/Cat A	Nouvelle-Aquitaine	Moins de 1 250 €

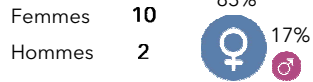
*EDI : Emploi à durée indéterminée
EDD : Emploi à durée déterminée*

Taux de retour : 92,3%

Diplômés : 13

Répondants : 12

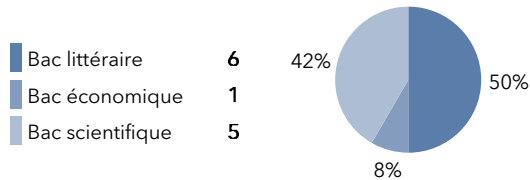
Genre



Age au diplôme

Moyenne = **25** ans Médiane = **23** ans
Min = **21** ans Max = **39** ans

Type de bac



67% (8) ont poursuivi des études

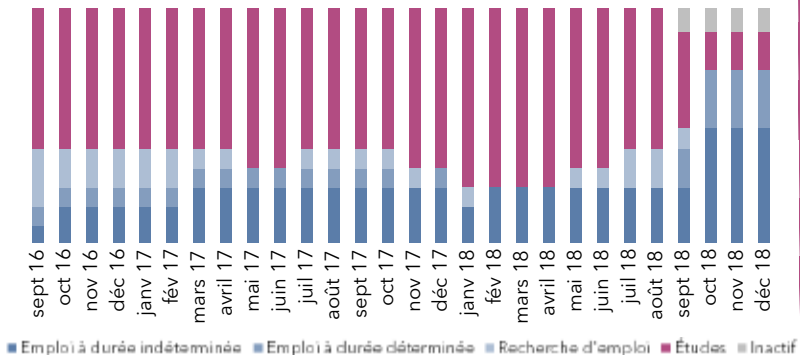
Durée de la poursuite d'études

1 an immédiatement	0	0%
2 ans immédiatement	5	42%
3 ans immédiatement	2	17%
Reprise d'études	1	8%

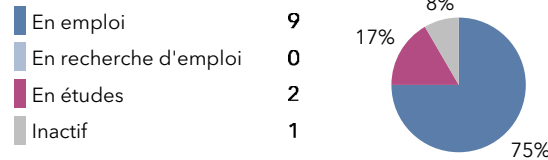
Type de poursuite immédiate

Master 1	1
Master 2	5
Autre	1

Parcours des diplômés



Situation au 1er décembre 2018 des diplômés



Formations suivies

Master 1 **2**

Le taux d'insertion est de **100 %**

L'emploi occupé par les diplômés au 1er décembre 2018

Type de contrat de travail

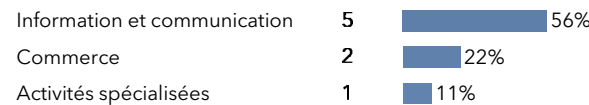


Professions et catégories socioprofessionnelles



Le taux d'emploi à durée indéterminée est de **67 %**

Les principaux secteurs d'activité de l'employeur

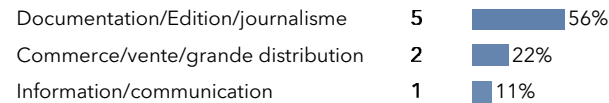


Salaire net mensuel (pour un emploi à temps plein en France)

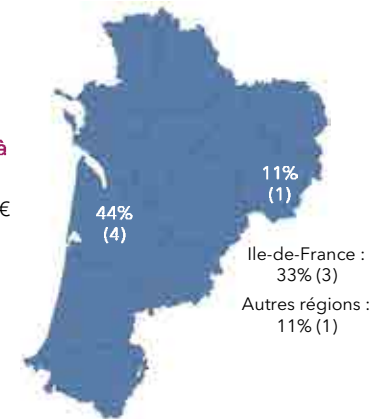
Moyenne = **1363**€ Médiane = **1335**€
Min = **800**€ Max = **2000**€

Répondants : **89% (8 / 9)**

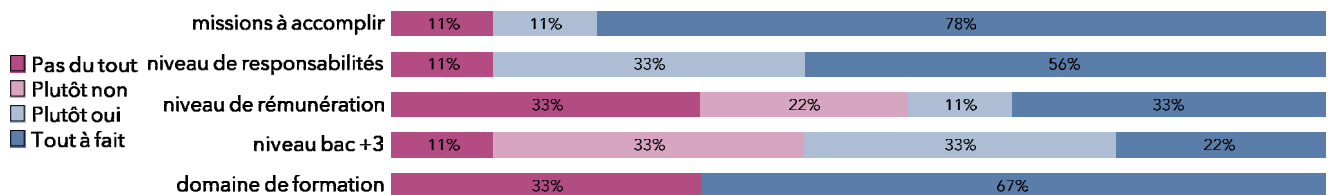
Les principaux domaines métiers



Localisation de l'emploi



Satisfaction de l'emploi et adéquation emploi/formation



LP promotion 2017
Emploi au 1^{er} décembre 2019

Libellé de l'emploi	Secteur d'activité de l'employeur	Contrat	PSC	Région de l'emploi	Salaires net mensuel
LP Editeur					
ADMINISTRATEUR DES VENTES	Commerce	EDI	Employé/Cat C	Nouvelle-Aquitaine	Entre 1 250 et 1 499 €
ASSISTANT D'ÉDITION	Information et communication	EDI	Cadre/Cat A	Ile-de-France	Entre 1 500 et 1 749 €
ASSISTANT D'ÉDITION	Information et communication	EDI	Prof. interm./Cat B	Ile-de-France	Entre 1 250 et 1 499 €
ASSISTANT D'ÉDITION	Information et communication	EDI	Prof. interm./Cat B	Nouvelle-Aquitaine	Moins de 1 250 €
ASSISTANT ÉDITORIAL	Information et communication	EDD	Prof. interm./Cat B	Pays de la Loire	Entre 1 250 et 1 499 €
BOUCHER	Commerce	EDD	Employé/Cat C	Ile-de-France	Moins de 1 250 €
GÉRANT ÉDITORIAL	Information et communication	EDI	Cadre/Cat A	Nouvelle-Aquitaine	Moins de 1 250 €
RÉDACTEUR / RELECTEUR-CORRECTEUR / TRADUCTEUR	Activités spécialisées	EDI	Cadre/Cat A	Nouvelle-Aquitaine	
RESPONSABLE D'ÉTABLISSEMENT	Administration publique	EDD	Cadre/Cat A	Nouvelle-Aquitaine	2 000 € et plus

EDI : Emploi à durée indéterminée
EDD : Emploi à durée déterminée

Taux de retour : 100%

Diplômés : 4

Répondants : 4

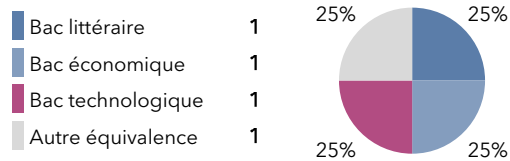
Genre



Age au diplôme

Moyenne = 33 ans Médiane = 31 ans
Min = 25 ans Max = 46 ans

Type de bac

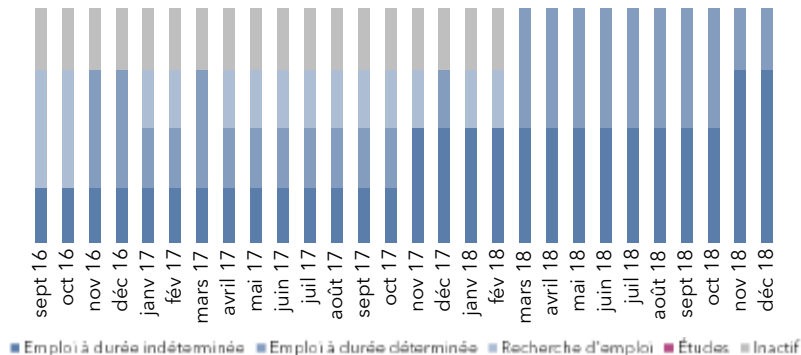


25% (1) ont poursuivi des études

Durée de la poursuite d'études

1 an immédiatement	0	0%
2 ans immédiatement	0	0%
3 ans immédiatement	0	0%
Reprise d'études	1	25%

Parcours des diplômés



Situation au 1er décembre 2018 des diplômés



Le taux d'insertion est de 100%

L'emploi occupé par les diplômés au 1er décembre 2018


Les effectifs de diplômés en emploi sont insuffisants pour décrire les emplois occupés

Taux de retour : 88,2%

Diplômés : 17

Répondants : 15

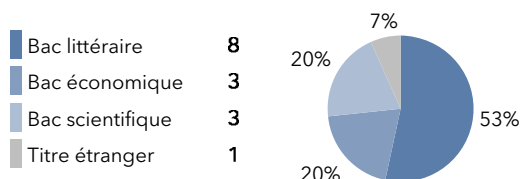
Genre



Age au diplôme

Moyenne = **24** ans Médiane = **23** ans
Min = 21 ans Max = **36** ans

Type de bac



13% (2) ont poursuivi des études

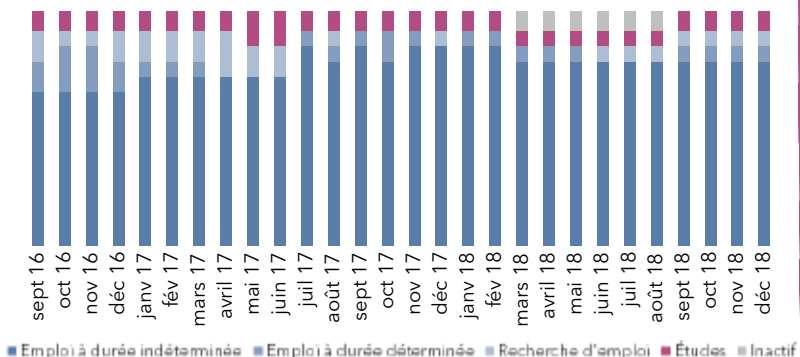
Durée de la poursuite d'études

Type de poursuite immédiate


1 an immédiatement	0	0%
2 ans immédiatement	1	7%
3 ans immédiatement	0	0%
Reprise d'études	1	7%

Master 2	1
----------	---

Parcours des diplômés



Situation au 1er décembre 2018 des diplômés




Formations suivies

Autre **1**

Le taux d'insertion est de **93 %**

L'emploi occupé par les diplômés au 1er décembre 2018

Type de contrat de travail



Professions et catégories socioprofessionnelles



Le taux d'emploi à durée indéterminée est de **92 %**

Les principaux secteurs d'activité de l'employeur

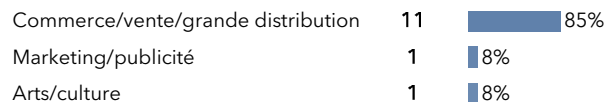


Salaire net mensuel (pour un emploi à temps plein en France)

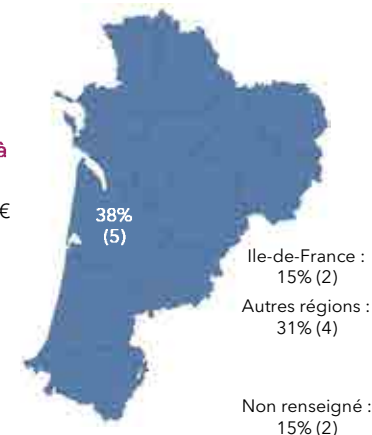
Moyenne = **1277** € Médiane = **1250** €
Min = **1120** € Max = **1700** €

Répondants : **100 % (13 / 13)**

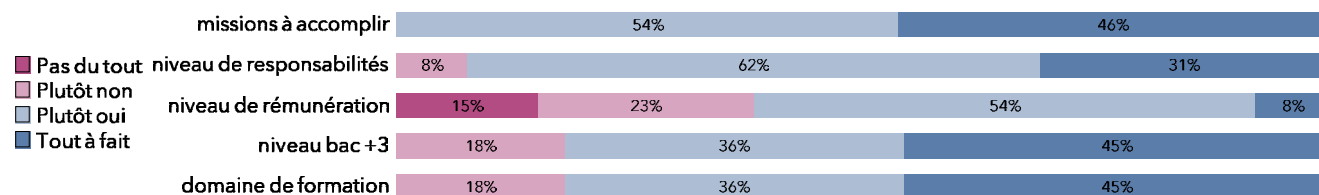
Les principaux domaines métiers



Localisation de l'emploi



Satisfaction de l'emploi et adéquation emploi/formation



LP promotion 2017
Emploi au 1^{er} décembre 2019

Libellé de l'emploi	Secteur d'activité de l'employeur	Contrat	PSC	Région de l'emploi	Salaires net mensuel
LP Libraire					
AGENT DU PATRIMOINE	Arts, spectacles et activités récréatives	EDI	Employé/Cat C	NR	Entre 1 250 et 1 499 €
ANALYSTE MARKETING	Commerce	EDD	Cadre/Cat A	Ile-de-France	Entre 1 500 et 1 749 €
CONSEILLER DE VENTE	Commerce	EDI	Employé/Cat C	Ile-de-France	Moins de 1 250 €
LIBRAIRE	Commerce	EDI	Employé/Cat C	Nouvelle-Aquitaine	Moins de 1 250 €
LIBRAIRE	Commerce	EDI	Employé/Cat C	Nouvelle-Aquitaine	Entre 1 250 et 1 499 €
LIBRAIRE	Commerce	EDI	Employé/Cat C	NR	Moins de 1 250 €
LIBRAIRE	Commerce	EDI	Employé/Cat C	Occitanie	Entre 1 250 et 1 499 €
LIBRAIRE	Commerce	EDI	Employé/Cat C	Grand Est	Entre 1 250 et 1 499 €
LIBRAIRE	Commerce	EDI	Employé/Cat C	Nouvelle-Aquitaine	Moins de 1 250 €
LIBRAIRE	Commerce	EDI	Employé/Cat C	Pays de la Loire	Entre 1 250 et 1 499 €
LIBRAIRE	Commerce	EDI	Employé/Cat C	Nouvelle-Aquitaine	Moins de 1 250 €
RESPONSABLE RAYON JEUNESSE	Commerce	EDI	Employé/Cat C	Pays de la Loire	Entre 1 250 et 1 499 €
VENDEUR	Commerce	EDI	Employé/Cat C	Nouvelle-Aquitaine	Moins de 1 250 €


EDI : Emploi à durée indéterminée
EDD : Emploi à durée déterminée

Taux de retour : 72,2%

Diplômés : 18

Répondants : 13

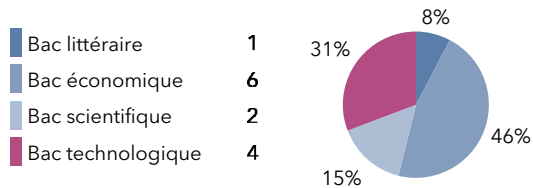
Genre



Age au diplôme

Moyenne = 23 ans Médiane = 22 ans
Min = 20 ans Max = 27 ans

Type de bac



38% (5) ont poursuivi des études

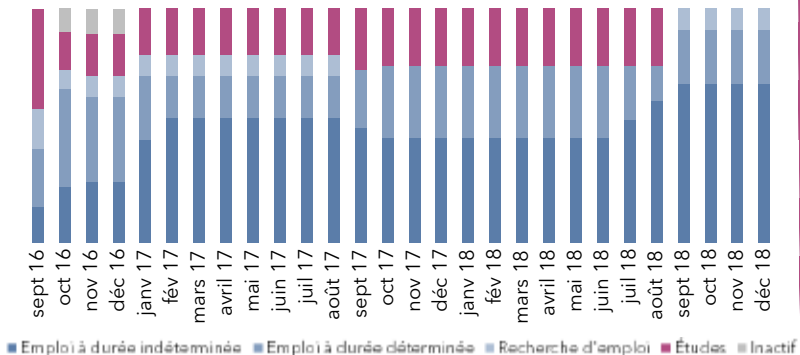
Durée de la poursuite d'études

1 an immédiatement	0	0%
2 ans immédiatement	3	23%
3 ans immédiatement	0	0%
Reprise d'études	2	15%

Type de poursuite immédiate

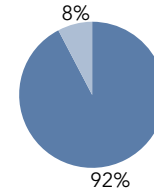
Master 2 3

Parcours des diplômés



Situation au 1er décembre 2018 des diplômés

En emploi	12
En recherche d'emploi	1
En études	0
Inactif	0



Le taux d'insertion est de 92%

L'emploi occupé par les diplômés au 1er décembre 2018

Type de contrat de travail

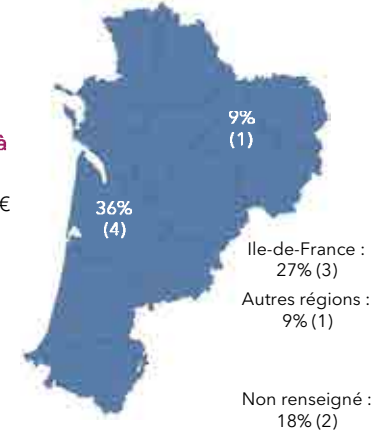
CDI	8	67%
Prof. libérale, indépendant	1	8%
Fonctionnaire	0	0%
Emploi à durée déterminée	3	25%

Le taux d'emploi à durée indéterminée est de 75%

Professions et catégories socioprofessionnelles

Cadre / Cat. A de la FP	7	58%
Prof. interm. / Cat. B de la FP	4	33%
Employé/Cat C	1	8%

Localisation de l'emploi



Les principaux secteurs d'activité de l'employeur

Activités spécialisées	3	30%
Information et communication	2	20%
Commerce	2	20%

Salaire net mensuel (pour un emploi à temps plein en France)

Moyenne = 1813€ Médiane = 1800€
Min = 1000€ Max = 2900€

Répondants : 100% (11/11)

Les principaux domaines métiers

Marketing/publicité	8	73%
Etudes/conseil	2	18%
Information/communication	1	9%

Satisfaction de l'emploi et adéquation emploi/formation

missions à accomplir	27%	73%		
niveau de responsabilités	55%	45%		
niveau de rémunération	18%	18%	45%	18%
niveau bac +3	27%	45%	27%	
domaine de formation	55%	45%		

■ Pas du tout ■ Plutôt non ■ Plutôt oui ■ Tout à fait

LP promotion 2017
Emploi au 1^{er} décembre 2019

Libellé de l'emploi	Secteur d'activité de l'employeur	Contrat	PSC	Région de l'emploi	Salaire net mensuel
LP Métiers du médiaplanning					
ACCOUNT EXECUTIVE	Activités spécialisées	EDI	Prof. interm./Cat B	Ile-de-France	2 000 € et plus
ASSISTANT COMMUNICATION / RELATIONS PUBLIQUES	Arts, spectacles et activités récréatives	EDD	Prof. interm./Cat B	NR	Moins de 1 250 €
AUTO-ENTREPRENEUR	Information et communication	EDI	Cadre/Cat A	Nouvelle-Aquitaine	2 000 € et plus
CHARGÉ D'ÉTUDES PLURIMEDIA	Activités spécialisées	EDI	Cadre/Cat A	Ile-de-France	Entre 1 750 et 1 999 €
CHEF D'ACTIVITÉ TRAFIC	Commerce	EDI	Cadre/Cat A	Nouvelle-Aquitaine	Entre 1 750 et 1 999 €
CHEF DE PROJET WEB	Services adm. et de soutien	EDD	Cadre/Cat A	Nouvelle-Aquitaine	Moins de 1 250 €
CONSULTANT DIGITALE / ANALYSTE	Information et communication	EDI	Cadre/Cat A	Ile-de-France	2 000 € et plus
COORDINATEUR DE PROJET PACKAGING	Industries	EDI	Prof. interm./Cat B	Nouvelle-Aquitaine	Entre 1 500 et 1 749 €
RESPONSABLE E-COMMERCE	Commerce	EDI	Cadre/Cat A	Occitanie	Entre 1 750 et 1 999 €
RESPONSABLE WEBMARKETING		EDI	Cadre/Cat A	Nouvelle-Aquitaine	2 000 € et plus
TRADER MEDIA / MEDIA PLANNER	Activités spécialisées	EDI	Prof. interm./Cat B	NR	Entre 1 500 et 1 749 €
		EDD	Employé/Cat C		

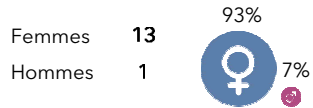
EDI : Emploi à durée indéterminée
EDD : Emploi à durée déterminée

Taux de retour : 73,7%

Diplômés : 19

Répondants : 14

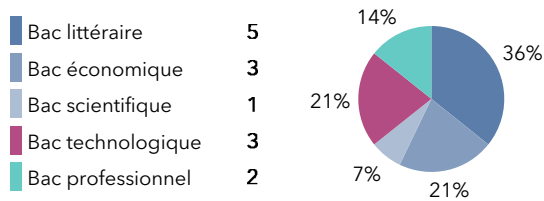
Genre



Age au diplôme

Moyenne = 25 ans Médiane = 22 ans
Min = 21 ans Max = 52 ans

Type de bac



29% (4) ont poursuivi des études

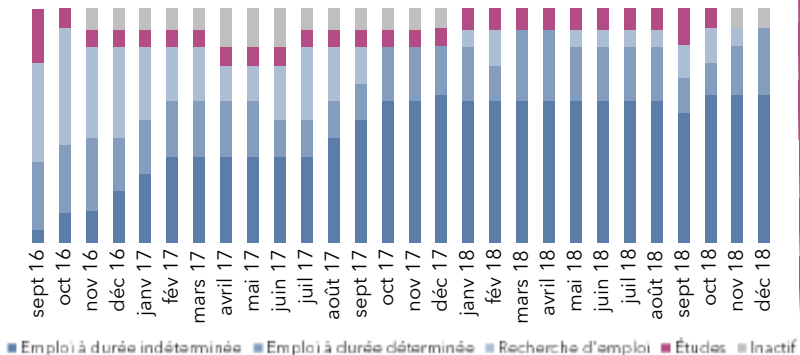
Durée de la poursuite d'études

1 an immédiatement	0	0%
2 ans immédiatement	3	21%
3 ans immédiatement	0	0%
Reprise d'études	1	7%

Type de poursuite immédiate

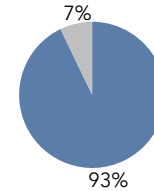
Master 2 3

Parcours des diplômés



Situation au 1er décembre 2018 des diplômés

En emploi	13
En recherche d'emploi	0
En études	0
Inactif	1



Le taux d'insertion est de 100%

L'emploi occupé par les diplômés au 1er décembre 2018

Type de contrat de travail

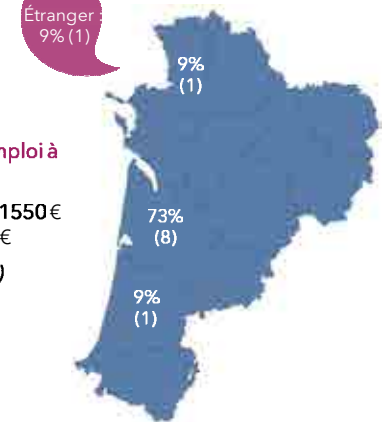
CDI	8	62%
Prof. libérale, indépendant	0	0%
Fonctionnaire	1	8%
Emploi à durée déterminée	4	31%

Le taux d'emploi à durée indéterminée est de 69%

Professions et catégories socioprofessionnelles



Localisation de l'emploi



Les principaux secteurs d'activité de l'employeur

Activités spécialisées	2	18%
Administration publique	2	18%
Autres activités de services	2	18%

Salaire net mensuel (pour un emploi à temps plein en France)

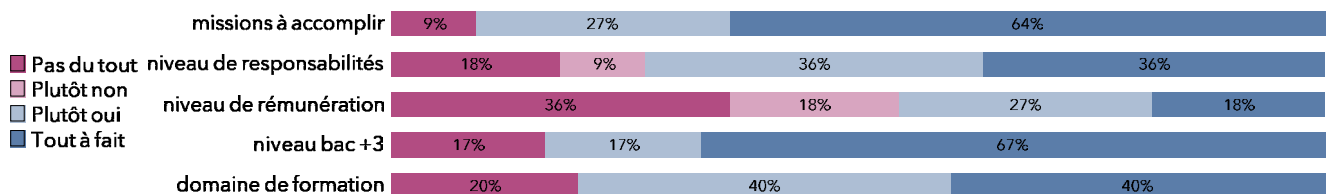
Moyenne = 1632€ Médiane = 1550€
Min = 1224€ Max = 2600€

Répondants : 80% (8/10)

Les principaux domaines métiers

Information/communication	4	31%
Marketing/publicité	3	23%
Documentation/Édition/journalisme	2	15%

Satisfaction de l'emploi et adéquation emploi/formation



LP promotion 2017
Emploi au 1^{er} décembre 2019

Libellé de l'emploi	Secteur d'activité de l'employeur	Contrat	PSC	Région de l'emploi	Salaire net mensuel
LP Presse et édition d'entreprise					
ANIMATEUR	Autres activités de services	EDI	Prof. interm./Cat B	Nouvelle-Aquitaine	Entre 1 250 et 1 499 €
ASSISTANT E-LEARNING		EDD	Prof. interm./Cat B		
CHARGÉ DE COMMUNICATION	Autres activités de services	EDI	Prof. interm./Cat B	Nouvelle-Aquitaine	
CHARGÉ DE PROJET ÉDITORIAL	Activités spécialisées	EDI	Cadre/Cat A	Étranger	
CHARGÉ MARKETING ET COMMUNICATION	Commerce	EDI	Prof. interm./Cat B	Nouvelle-Aquitaine	Entre 1 500 et 1 749 €
CHEF DE PROJET COMMUNICATION	Services adm. et de soutien	EDI	Prof. interm./Cat B	Nouvelle-Aquitaine	Entre 1 500 et 1 749 €
CHEF DE PROJET ÉDITORIAL / RÉDACTEUR EN CHEF	Transports	EDI	Cadre/Cat A	Nouvelle-Aquitaine	2 000 € et plus
CHEF DE PROJET EN COMMUNICATION	Activités spécialisées	EDI	Cadre/Cat A	Nouvelle-Aquitaine	Entre 1 500 et 1 749 €
COMMUNITY MANAGER	Administration publique	EDD	Prof. interm./Cat B	Nouvelle-Aquitaine	Entre 1 500 et 1 749 €
GESTIONNAIRE DES ENSEIGNANTS	Enseignement	EDD	Employé/Cat C	Nouvelle-Aquitaine	Moins de 1 250 €
GRAPHISTE WEB		EDI	Prof. interm./Cat B		
RESPONSABLE MARKETING, COMMUNICATION & OENO-TOURISME	Agriculture	EDI	Prof. interm./Cat B	Nouvelle-Aquitaine	Entre 1 500 et 1 749 €
	Administration publique	EDD		Nouvelle-Aquitaine	

EDI : Emploi à durée indéterminée
EDD : Emploi à durée déterminée

Taux de retour : 78,6%

Diplômés : 14

Répondants : 11


Genre



Age au diplôme

Moyenne = **28** ans Médiane = **24** ans
Min = 21 ans Max = **49** ans

Type de bac



45% (5) ont poursuivi des études

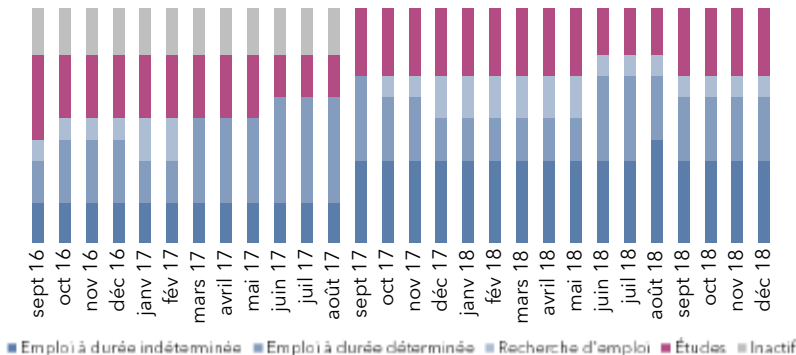
Durée de la poursuite d'études

1 an immédiatement	1	9%
2 ans immédiatement	1	9%
3 ans immédiatement	1	9%
Reprise d'études	2	18%

Type de poursuite immédiate

Master 1	2
Master 2	1

Parcours des diplômés



Situation au 1er décembre 2018 des diplômés



Formations suivies

Master 2	1
Master 1	1
Autre	1


Le taux d'insertion est de **88 %**

L'emploi occupé par les diplômés au 1er décembre 2018

Type de contrat de travail

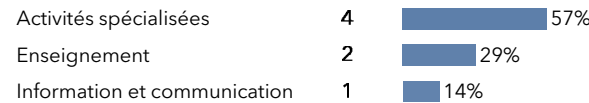


Professions et catégories socioprofessionnelles



Le taux d'emploi à durée indéterminée est de **57 %**

Les principaux secteurs d'activité de l'employeur

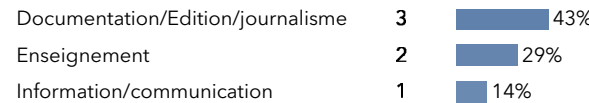


Salaire net mensuel (pour un emploi à temps plein en France)

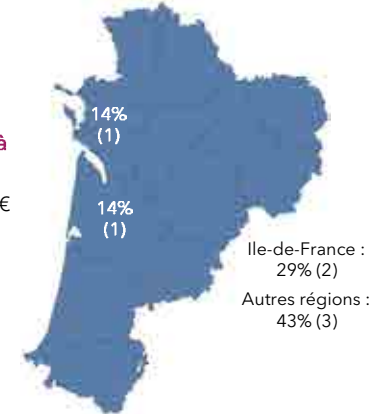
Moyenne = **1714€** Médiane = **1720€**
Min = **1200€** Max = **2150€**

Répondants : **100 % (5/5)**

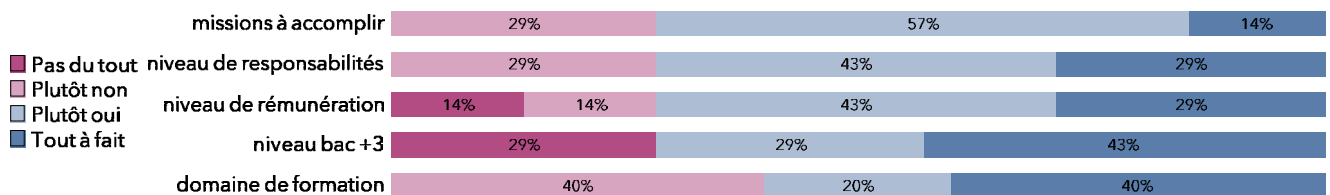
Les principaux domaines métiers



Localisation de l'emploi



Satisfaction de l'emploi et adéquation emploi/formation



LP promotion 2017
Emploi au 1^{er} décembre 2019

Libellé de l'emploi	Secteur d'activité de l'employeur	Contrat	PSC	Région de l'emploi	Salaires net mensuel
LP Ressources documentaires et bases de données					
DOCUMENTALISTE	Activités spécialisées	EDI	Prof. interm./Cat B	Nouvelle-Aquitaine	
DOCUMENTALISTE	Activités spécialisées	EDD	Prof. interm./Cat B	Auvergne-Rhône-Alpes	Entre 1 500 et 1 749 €
DOCUMENTALISTE	Information et communication	EDI	Cadre/Cat A	Ile-de-France	2 000 € et plus
MEDIA MANAGER	Activités spécialisées	EDI	Cadre/Cat A	Ile-de-France	Entre 1 750 et 1 999 €
OPÉRATEUR DE SAISIE	Activités spécialisées	EDD	Employé/Cat C	Nouvelle-Aquitaine	Moins de 1 250 €
PROFESSEUR D'ARTS PLASTIQUES	Enseignement	EDD	Cadre/Cat A	Occitanie	
PROFESSEUR DOCUMENTALISTE	Enseignement	EDI	Cadre/Cat A	Hauts-de-France	Entre 1 500 et 1 749 €


EDI : Emploi à durée indéterminée
EDD : Emploi à durée déterminée

Taux de retour : 88,2%

Diplômés : 17

Répondants : 15

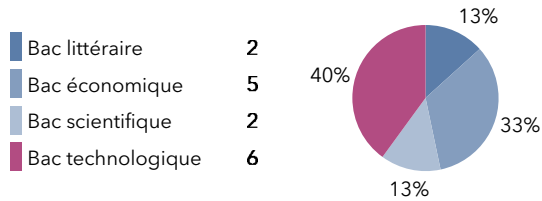
Genre



Age au diplôme

Moyenne = 25 ans Médiane = 22 ans
Min = 21 ans Max = 51 ans

Type de bac



47% (7) ont poursuivi des études

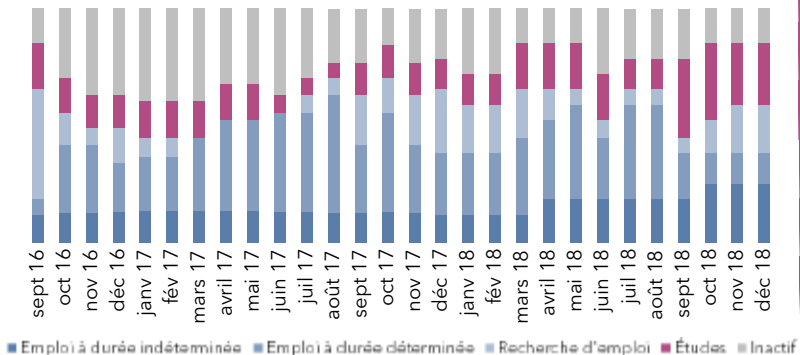
Durée de la poursuite d'études

1 an immédiatement	1	7%
2 ans immédiatement	0	0%
3 ans immédiatement	1	7%
Reprise d'études	5	33%


Type de poursuite immédiate

Master 1	1
Master 2	1

Parcours des diplômés




Situation au 1er décembre 2018 des diplômés



Le taux d'insertion est de 67%

L'emploi occupé par les diplômés au 1er décembre 2018

Type de contrat de travail

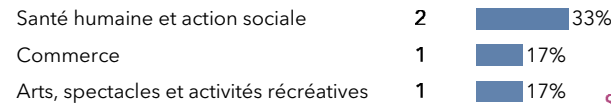


Le taux d'emploi à durée indéterminée est de 67%

Professions et catégories socioprofessionnelles



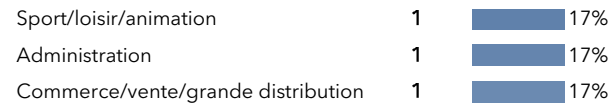
Les principaux secteurs d'activité de l'employeur



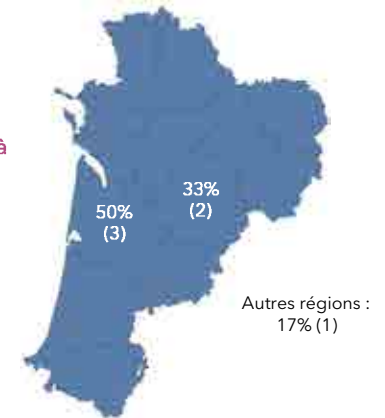
Salaire net mensuel (pour un emploi à temps plein en France)

Données non significatives

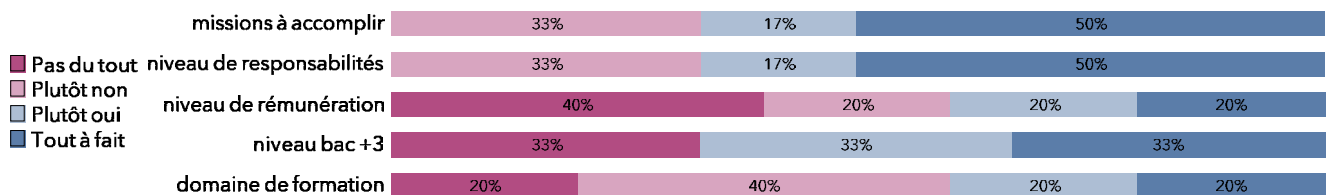
Les principaux domaines métiers



Localisation de l'emploi



Satisfaction de l'emploi et adéquation emploi/formation



LP promotion 2017
Emploi au 1^{er} décembre 2019

Libellé de l'emploi	Secteur d'activité de l'employeur	Contrat	PSC	Région de l'emploi	Salaires net mensuel
LP Valorisation, animation et médiation des territoires ruraux					
ANIMATEUR CHARGÉ DE DIAGNOSTIC DE TERRITOIRE	Autres activités de services	EDD	Prof. interm./Cat B	Auvergne-Rhône-Alpes	
ANIMATEUR RÉSEAU EN TOURISME SOCIAL	Santé humaine et action sociale	EDD	Prof. interm./Cat B	Nouvelle-Aquitaine	Entre 1 250 et 1 499 €
AUTO-ENTREPRENEUR	Commerce	EDI	Cadre/Cat A	Nouvelle-Aquitaine	Entre 1 250 et 1 499 €
CHARGÉ DE MISSION EN ENVIRONNEMENT	Santé humaine et action sociale	EDI	Cadre/Cat A	Nouvelle-Aquitaine	
CHARGÉ D'ÉTUDES ÉLECTRIFICATION RURALE	Administration publique	EDI	Prof. interm./Cat B	Nouvelle-Aquitaine	2 000 € et plus
DIRECTEUR CAL	Arts, spectacles et activités récréatives	EDI	Prof. interm./Cat B	Nouvelle-Aquitaine	
PROFESSEUR DOCUMENTALISTE	Enseignement	EDI	Cadre/Cat A	Hauts-de-France	Entre 1 500 et 1 749 €

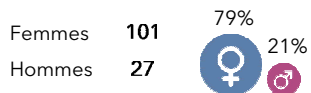
EDI : Emploi à durée indéterminée
EDD : Emploi à durée déterminée

Taux de retour : 81,5%

Diplômés : 157

Répondants : 128

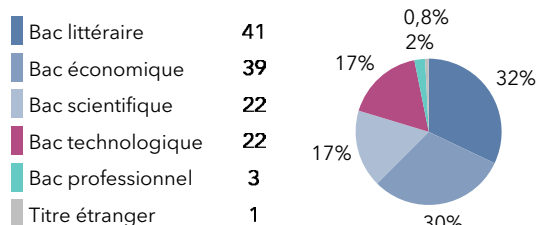
Genre



Age au diplôme

Moyenne = 23 ans Médiane = 22 ans
Min = 21 ans Max = 29 ans

Type de bac



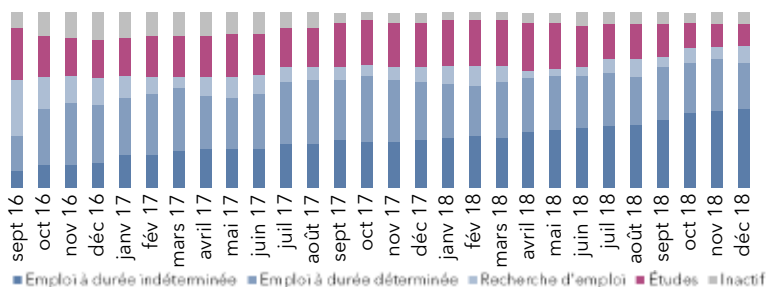
41% (52) ont poursuivi des études

Durée de la poursuite d'études

Type de poursuite immédiate

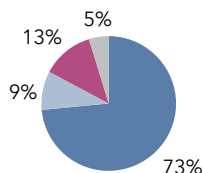
1 an immédiatement	3	2%	Master 1	5
2 ans immédiatement	21	16%	Master 2	23
3 ans immédiatement	8	6%	Préparation au concours	1
Reprise d'études	20	16%	Autre	2

Parcours des diplômés



Situation au 1er décembre 2018 des diplômés

En emploi	94
En recherche d'emploi	12
En études	16
Inactif	6




Formations suivies

Master 2	7
Master 1	5
Prép. concours	1
Autre	3

Le taux d'insertion est de 89%


L'emploi occupé par les diplômés au 1er décembre 2018

Type de contrat de travail

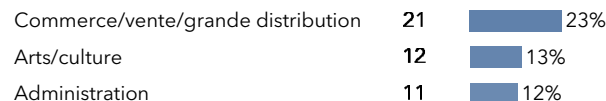


Le taux d'emploi à durée indéterminée est de 64%

Les principaux secteurs d'activité de l'employeur



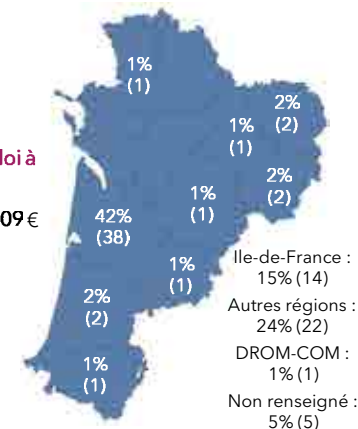
Les principaux domaines métiers



Professions et catégories socioprofessionnelles



Localisation de l'emploi

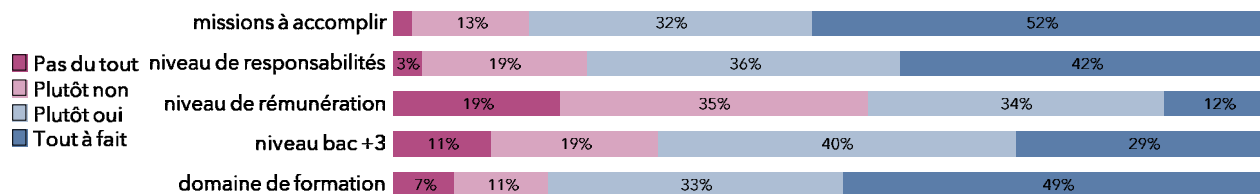


Salaire net mensuel (pour un emploi à temps plein en France)

Moyenne = 1423€ Médiane = 1309€
Min = 800€ Max = 2900€

Répondants : 94% (77/82)

Satisfaction de l'emploi et adéquation emploi/formation



Indicateurs d'insertion avec ou sans poursuite d'études


	Aucune poursuite	Poursuite
Nb de diplômés en emploi	67	27
Taux d'insertion	91%	84%
Part d'emplois à durée indéterminée	70%	48%
Part d'emplois de niveau cadre / profession intermédiaire	17% / 44%	44% / 33%
Taux de rétention régionale	61%	36%
Salaire net moyen mensuel (emploi à temps plein en France)	1393€	1492€
Salaire net médian mensuel (emploi à temps plein en France)	1300€	1400€

Taux de retour : 82,5%

Diplômés : 57

Répondants : 47

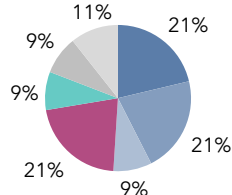
Genre



Age au diplôme

Moyenne = 32 ans Médiane = 33 ans
Min = 20 ans Max = 52 ans

Type de bac



21% (10) ont poursuivi des études

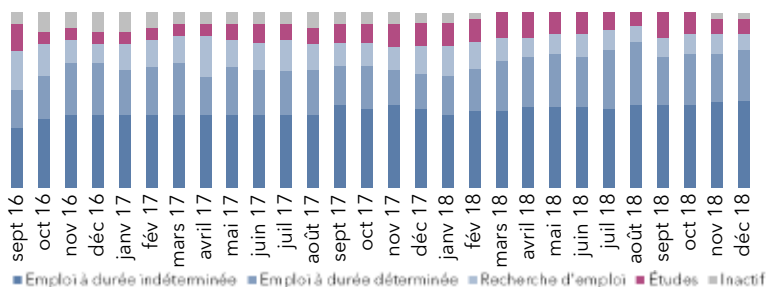
Durée de la poursuite d'études

Type de poursuite immédiate

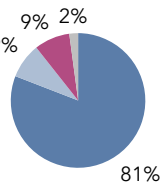
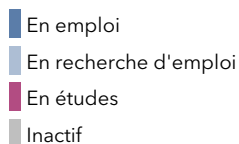
1 an immédiatement	0	0%
2 ans immédiatement	4	9%
3 ans immédiatement	1	2%
Reprise d'études	5	11%

Master 2	5
----------	---

Parcours des diplômés



Situation au 1er décembre 2018 des diplômés




Formations suivies

Master 2	3
Prép. concours	1

Le taux d'insertion est de 90%

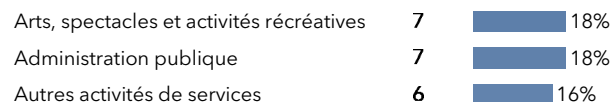
L'emploi occupé par les diplômés au 1er décembre 2018

Type de contrat de travail



Le taux d'emploi à durée indéterminée est de 63%


Les principaux secteurs d'activité de l'employeur



Les principaux domaines métiers



Professions et catégories socioprofessionnelles

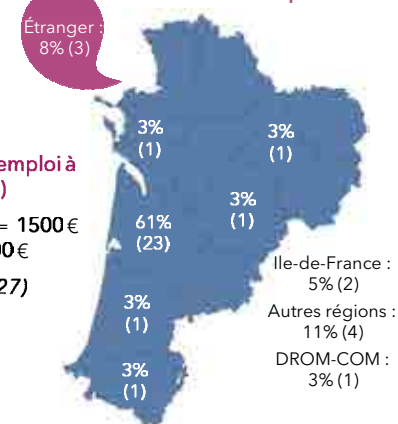


Salaire net mensuel (pour un emploi à temps plein en France)

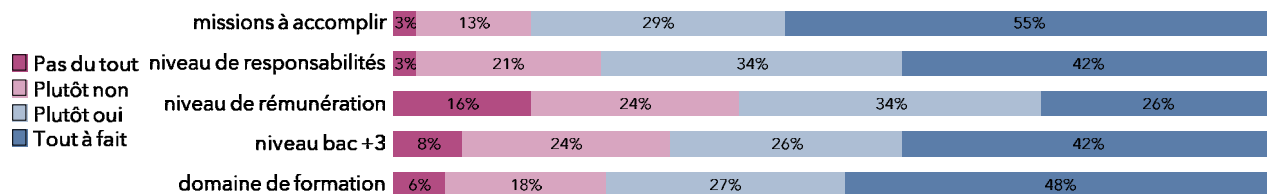
Moyenne = 1630€ Médiane = 1500€
Min = 1100€ Max = 2600€

Répondants : 89% (24/27)

Localisation de l'emploi




Satisfaction de l'emploi et adéquation emploi/formation



Indicateurs d'insertion avec ou sans poursuite d'études

	Aucune poursuite	Poursuite
Nb de diplômés en emploi	33	5
Taux d'insertion	89%	100%
Part d'emplois à durée indéterminée	67%	40%
Part d'emplois de niveau cadre / profession intermédiaire	42% / 42%	0% / 60%
Taux de rétention régionale	73%	80%
Salaire net moyen mensuel (emploi à temps plein en France)	1649€	1500€
Salaire net médian mensuel (emploi à temps plein en France)	1500€	1600€



Université Bordeaux Montaigne
Observatoire des étudiants

Domaine universitaire
33 607 PESSAC Cedex

ode@u-bordeaux-montaigne.fr
www.u-bordeaux-montaigne.fr/fr/universite/chiffres-cles.html