



Université  
Michel de Montaigne  
Bordeaux 3

Cellule d'Aide au Pilotage

Observatoire des étudiants

# Observatoire des Étudiants

## Cellule d'aide au pilotage

Esplanade des Antilles - 33 607 PESSAC Cedex  
ode@u-bordeaux3.fr - [www.u-bordeaux3.fr/fr/ode.html](http://www.u-bordeaux3.fr/fr/ode.html)

# Après un Master 2 Après un Master 2

## Devenir des diplômés Promotion 2009



κοκκιανθρωπ  
য ঞ ছ ন য ঞ ই  
史地理與空間管理領土  
rmatissicomun  
10111010155

Conception et Réalisation :  
Séverine Groult

Octobre 2012



## Sommaire

<b>L'enquête</b>	<b>p4</b>
<b>Les diplômés enquêtés et répondants</b>	<b>p6</b>
<b>Les poursuites d'études</b>	<b>p6</b>
<b>Les concours</b>	<b>p8</b>
<b>Le parcours des diplômés</b>	<b>p10</b>
<b>L'insertion des diplômés</b>	<b>p10</b>
<b>Situation des diplômés au 1<sup>er</sup> décembre 2011</b>	<b>p10</b>
<b>Caractéristiques de l'emploi</b>	<b>p12</b>
<b>L'insertion sans poursuite d'études</b>	<b>p16</b>
<b>Les étudiants issus de formation continue ou adultes en reprise d'études</b>	<b>p16</b>
<b>UFR Humanités</b>	<b>p18</b>
<b>UFR Langues et Civilisations</b>	<b>p20</b>
<b>UFR Sciences des territoires et de la communication</b>	<b>p22</b>
<b>Synthèses</b>	<b>p24</b>
<b>Fiches diplômes et répertoires d'emplois</b>	<b>p27</b>





## Aspects méthodologiques

### Aspects méthodologiques

Pour la quatrième année consécutive, l'Observatoire des Étudiants, en collaboration avec l'Observatoire Régional des Parcours Étudiants Aquitains (ORPEA) et le Ministère de l'Enseignement Supérieur et de la Recherche, réalise une enquête sur le devenir des diplômés de Master 2.

Les diplômés sont interrogés 30 mois après l'obtention de leur Master afin de leur laisser le temps nécessaire pour terminer une poursuite d'études, prendre le temps d'une recherche d'emploi, s'insérer professionnellement.

Selon la méthodologie habituelle, un questionnaire a été

envoyé, par courrier ou par mail, début décembre 2011 aux 782 diplômés de Master 2 en 2009. Des relances téléphoniques ont eu lieu entre février et avril 2012, complétées par une recherche de coordonnées erronées ou manquantes sur Internet (pages blanches, sites relationnels...).

Les étudiants ont été interrogés sur leur cursus antérieur au Master 2, leur parcours depuis qu'ils sont diplômés, ainsi que sur leur situation au 1<sup>er</sup> décembre 2011.

Sur les 782 diplômés enquêtés, 594 ont répondu, soit un taux de retour de 76 %.

Tableau 1 : Taux de retour

	Diplômés	Répondants	Taux de retour
M2 Professionnel	404	317	78,5 %
M2 Recherche	378	277	73,3 %
Ensemble	782	594	76 %

Source : Enquête Master 2 promotion 2009



Après une présentation de la population enquêtée, la première partie de ce rapport sera consacrée à la formation postérieure au Master 2 :

- Poursuite d'études
- Préparation et réussite aux concours

Dans une seconde partie, nous nous intéresserons à l'insertion professionnelle des diplômés 2009 :

- Situation des diplômés au 1<sup>er</sup> décembre 2011
- Caractéristiques de l'emploi occupé au moment de l'enquête
- Avis sur l'emploi

Enfin, des fiches par formation permettant une approche plus ciblée sur les spécialités seront en annexe. Au verso de ces fiches se trouveront les répertoires d'emplois décrits de manière exhaustive.

Tableau 2 : Taux de retour par département

	Diplômés	Répondants	Taux de retour
Arts	80	61	76 %
Histoire	64	50	78 %
Histoire de l'art et Archéologie	82	61	74 %
Lettres	65	49	75 %
Philosophie	32	28	88 %
<i>Ensemble UFR Humanités</i>	<b>323</b>	<b>249</b>	<b>77 %</b>
Études des mondes anglophones	48	36	75 %
Études méditerranéennes, ibériques et ibéro-américaines	23	15	65 %
Études germaniques et slaves	11	7	64 %
Études orientales et extrêmes-orientales	13	9	69 %
Langues étrangères appliquées	29	21	72 %
Sciences du langage	13	5	38 %
<i>Ensemble UFR Langues</i>	<b>137</b>	<b>93</b>	<b>68 %</b>
Aménagement	52	45	87 %
Géographie	50	38	76 %
Sciences de l'information et de la communication	127	95	75 %
<i>Ensemble UFR Sciences des territoires et de la communication</i>	<b>229</b>	<b>178</b>	<b>78 %</b>
EGID	58	45	78 %
IJBA	35	29	83 %
<i>Ensemble</i>	<b>782</b>	<b>594</b>	<b>76 %</b>

Source : Enquête Master 2 promotion 2009





## Les diplômés enquêtés et les répondants

### Les diplômés enquêtés et les répondants

En 2008-2009, **512** étudiants étaient inscrits en Master 2 professionnel à l'Université de Bordeaux 3. Parmi eux, **404** ont été diplômés au terme de cette année universitaire, soit un taux de réussite de **79 %**. Cette population est très majoritairement féminine (**69 %**). L'âge moyen au moment du diplôme est de **26 ans**, pour un âge médian de 24 ans : 50 % des diplômés ont moins de 24 ans, 50 % ont 24 ans et plus.

**86 %** des diplômés sont titulaires d'un baccalauréat général : 35 % d'un bac littéraire, 28 % d'un bac scientifique et 23 % d'un bac économique. **4 %** sont titulaires d'un bac technologique et **10 %** ont bénéficié d'une équivalence de leur titre étranger, d'une validation des acquis par l'expérience professionnelle ou encore d'une dispense.

Dans l'ensemble, **37 %** sont boursiers : 87 % d'entre eux possèdent une bourse de l'Enseignement Supérieur.

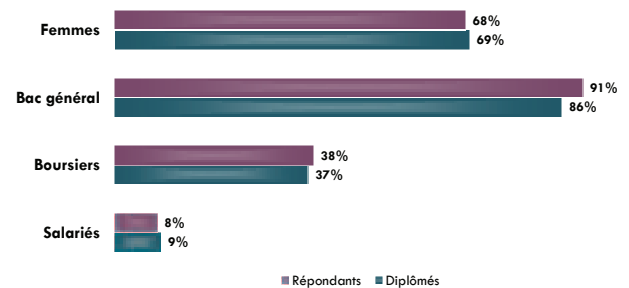
**9 %** ont déclaré, au moment de leur inscription en Master 2, exercer une activité salariée. Il s'agit un emploi à temps partiel dans 78 % des cas.

**89 %** des diplômés enquêtés sont de nationalité française.

38 % ont obtenu leur baccalauréat en Aquitaine et 14 % dans l'une des trois académies limitrophes (Poitiers, Limoges, Toulouse).

91 % des diplômés sont issus de formation initiale : il s'agit des étudiants inscrits sous le régime de la formation initiale et âgés de moins de 30 ans au moment de leur inscription en Master 2. 9 % étaient inscrits en formation continue ou sont des adultes en reprise d'études.

Graphique 1 : Caractéristiques des étudiants diplômés et des étudiants répondants

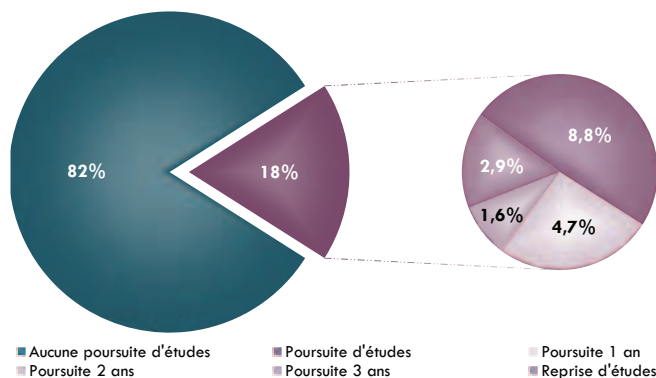


Source : Enquête Master 2 promotion 2009

## La poursuite d'études

### La poursuite d'études

Graphique 2 : Caractéristiques des poursuites d'études



Source : Enquête Master 2 promotion 2009

Au cours des 30 mois suivants l'obtention de leur Master professionnel, **18 %** des diplômés ont poursuivi des études : **4,7 %** ont poursuivi pendant 1 an, **1,6 %** pendant 2 ans, **2,9 %** pendant 3 ans (et sont toujours en études au moment de l'enquête) et **8,8 %** ont repris des études après 1 ou 2 ans d'arrêt.

Qu'ils soient issus de formation initiale ou de formation continue, les diplômés de Master 2 professionnel poursuivent ou reprennent des études dans les mêmes proportions.

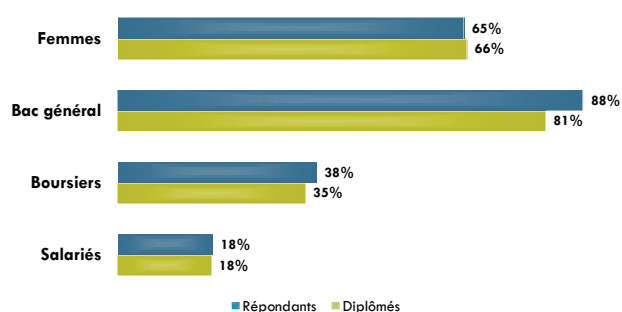
# Master recherche

## Les diplômés enquêtés et les répondants

### Les diplômés enquêtés et les répondants

En 2008-2009, **734** étudiants étaient inscrits en Master 2 recherche à l'Université de Bordeaux 3. Parmi eux, **378** ont été diplômés au terme de cette année universitaire, soit un taux de réussite de **51 %**. Cette population est très majoritairement féminine (**66 %**). L'âge moyen au moment du diplôme est de **27 ans**, pour un âge médian de 24 ans : 50 % des diplômés ont moins de 24 ans, 50 % ont 24 ans et plus.

Graphique 1 : Caractéristiques des étudiants diplômés et des étudiants répondants



Source : Enquête Master 2 promotion 2009

**81 %** des diplômés sont titulaires d'un baccalauréat général : 44 % d'un bac littéraire, 21 % d'un bac économique et 16 % d'un bac scientifique. **3 %** sont titulaires d'un bac technologique, moins de **1 %** d'un bac professionnel et **16 %** ont bénéficié d'une équivalence de leur titre étranger, d'une validation des acquis par l'expérience professionnelle ou encore d'une dispense. Dans l'ensemble, **35 %** sont boursiers : 82 % d'entre eux possèdent une bourse de l'Enseignement Supérieur.

**18 %** ont déclaré, au moment de leur inscription en Master 2, exercer une activité salariée. Il s'agit d'un emploi à temps partiel dans 65 % des cas.

**84 %** des diplômés enquêtés sont de nationalité française. 61 % ont obtenu leur baccalauréat en Aquitaine et 9 % dans l'une des trois académies limitrophes (Poitiers, Limoges, Toulouse).

83 % des diplômés sont issus de formation initiale : il s'agit des étudiants inscrits sous le régime de la formation initiale et âgés de moins de 30 ans au moment de leur inscription en Master 2. 17 % étaient inscrits en formation continue ou sont des adultes en reprise d'études.

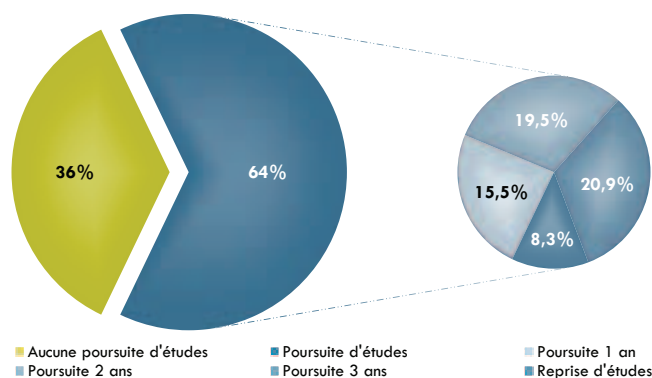
## La poursuite d'études

### La poursuite d'études

Au cours des 30 mois suivants l'obtention de leur Master professionnel, **64 %** des diplômés ont poursuivi des études : **15,5 %** ont poursuivi pendant 1 an, **19,5 %** pendant 2 ans, **20,9 %** pendant 3 ans (et sont toujours en études au moment de l'enquête) et **8,3 %** ont repris des études après 1 ou 2 ans d'arrêt.

Il existe une différence significative de poursuite d'études selon le régime d'inscription. En effet, 69 % des diplômés de formation initiale ont poursuivi ou repris des études contre seulement 40 % des diplômés de formation continue.

Graphique 2 : Caractéristiques des poursuites d'études



Source : Enquête Master 2 promotion 2009







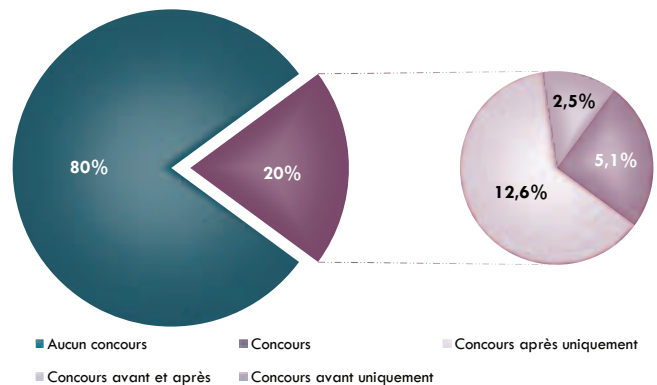
## Les concours

### Les concours

Dans l'ensemble, **20 %** des diplômés ont candidaté à au moins un concours de la fonction publique : 5,1 % uniquement avant l'obtention de leur Master 2, 12,6 % uniquement après et 2,5 % à la fois avant et après.

Les diplômés de formation continue candidatent deux fois plus souvent que ceux de formation initiale, mais il s'agit de concours majoritairement passés avant l'obtention de leur Master 2.

Graphique 3 : Passation et périodes de concours



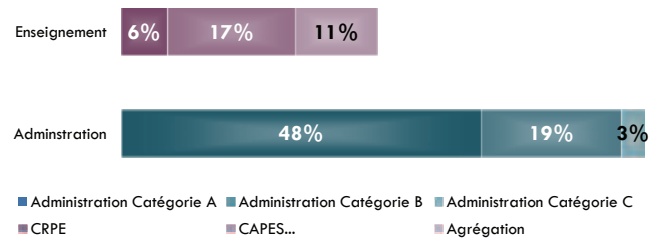
Source : Enquête Master 2 promotion 2009

Parmi les candidats, **34 %** ont passé au moins un concours de l'enseignement (6 % un concours du 1<sup>er</sup> degré, 28 % un concours du 2<sup>nd</sup> degré), **70 %** un concours administratif (48 % de catégorie A, 19 % de catégorie B et 3 % de catégorie C). Notons que 5 % des diplômés-candidats ont tenté les deux types de concours.

Lorsqu'ils candidatent, les diplômés de formation initiale privilégient les concours administratifs (77 % contre 26 % pour les concours de l'enseignement) alors que ceux issus de formation continue se tournent davantage vers des concours de l'enseignement (73 % contre 36 % pour les concours administratifs).

Au final, candidats et non-candidats confondus, seuls **5 %** des diplômés ont candidaté à un concours de l'enseignement et **11 %** à un concours administratif.

Graphique 4 : Types de concours



Source : Enquête Master 2 promotion 2009

Le tableau ci-dessous présente les taux de réussite<sup>1</sup> par période de passation et par type de concours.

La réussite la plus importante concerne les concours de l'enseignement. En effet, en dehors des attentes de résultats au moment de l'enquête, **44 %** des candidats sont lauréats.

Au final, **16 %** des diplômés qui ont passé un concours ont connu le succès. Le taux de réussite est de 21 % pour

les concours passés avant ou pendant le Master 2 et de 12 % pour les concours post-Master 2. Les diplômés de formation continue ont un taux de réussite supérieur à ceux de formation initiale mais il est uniquement dû à des concours antérieurs à l'obtention de leur Master 2.

Sur l'ensemble des diplômés de Master 2 professionnel, candidats ou non-candidats, **2 %** des diplômés sont lauréats d'un concours.

Tableau 3 : Résultats par période et type de concours

	Avant et pendant M2			Après M2				Ensemble
	Réussi	Non réussi	Taux de réussite	Réussi	Non réussi	En cours	Taux de réussite net	Taux de réussite net
Enseignement	5	10	33 %	3	3	6	50 %	44 %
Administration	0	11	0 %	1	28	9	3 %	3 %
Ensemble	21 %	79 %	21 %	8 %	61 %	31 %	12 %	16 %

Source : Enquête Master 2 promotion 2009

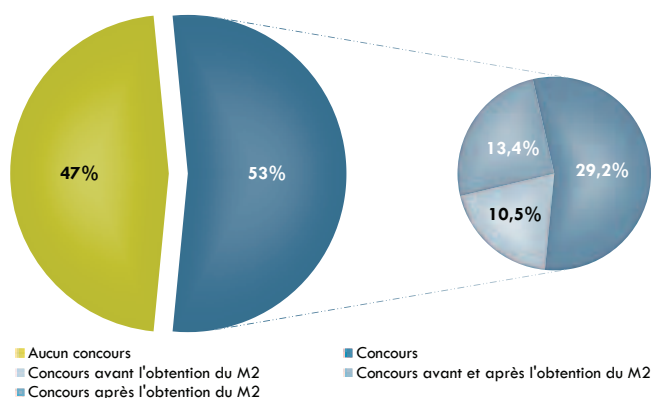
<sup>1</sup> Tous les taux de réussite sont donnés en excluant du calcul les concours en attente de résultats.



# Master recherche

## Les concours Les concours

Graphique 3 : Passation et périodes de concours



Source : Enquête Master 2 promotion 2009

Parmi les candidats, **82 %** ont passé au moins un concours de l'enseignement (10 % un concours du 1<sup>er</sup> degré, 71 % un concours du 2<sup>nd</sup> degré et 1 % un concours de l'enseignement supérieur), **28 %** un concours administratif (19 % de catégorie A, 6 % de catégorie B et 3 % de catégorie C). Notons que 10 % des diplômés-candidats ont tenté les deux types de concours.

Quel que soit le régime d'inscription, il n'existe pas de différence significative au niveau des types de concours passés.

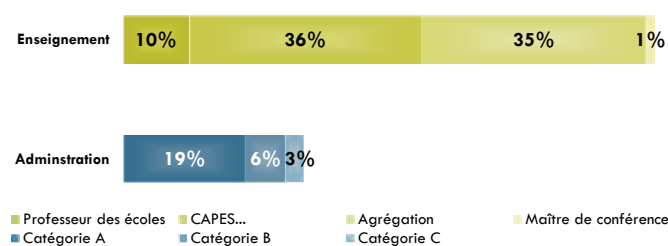
Au final, candidats et non-candidats confondus, **32 %** des

Dans l'ensemble, **53 %** des diplômés ont candidaté à au moins un concours de la fonction publique : 5,1 % uniquement avant l'obtention de leur Master 2, 12,6 % uniquement après et 2,5 % à la fois avant et après.

Les diplômés de formation initiale candidatent davantage que ceux issus de formation continue (56 % contre 38 %).

diplômés ont candidaté à un concours de l'enseignement et **11 %** à un concours administratif.

Graphique 4 : Types de concours



Source : Enquête Master 2 promotion 2009

Le tableau ci-dessous présente les taux de réussite<sup>1</sup> par période de passation et par type de concours. On remarque que le taux de réussite net global est supérieur à chaque taux de réussite car plusieurs étudiants ont candidaté à différents types de concours.

La réussite la plus importante concerne les concours de l'enseignement. En effet, en dehors des attentes de résultats au moment de l'enquête, **56 %** des candidats sont lauréats.

Au final, **58 %** des diplômés qui ont passé un concours ont connu le succès. Le taux de réussite est de 41 % pour les concours passés avant ou pendant le Master 2 et de 56 % pour les concours post-Master 2. Le régime d'inscription n'a pas d'effet significatif sur la réussite aux concours.

Sur l'ensemble des diplômés de Master 2 recherche, candidats ou non-candidats, **19 %** des diplômés sont lauréats d'un concours.

Tableau 3 : Résultats par période et type de concours

	Avant et pendant M2			Après M2				Ensemble
	Réussi	Non réussi	Taux de réussite	Réussi	Non réussi	En cours	Taux de réussite net	Taux de réussite net
Enseignement	22	34	39 %	42	31	15	58 %	56 %
Administration	5	9	36 %	9	13	12	41 %	37 %
Ensemble	41 %	59 %	41 %	43 %	34 %	23 %	56 %	58 %

Source : Enquête Master 2 promotion 2009

<sup>1</sup> Tous les taux de réussite sont donnés en excluant du calcul les concours en attente de résultats.



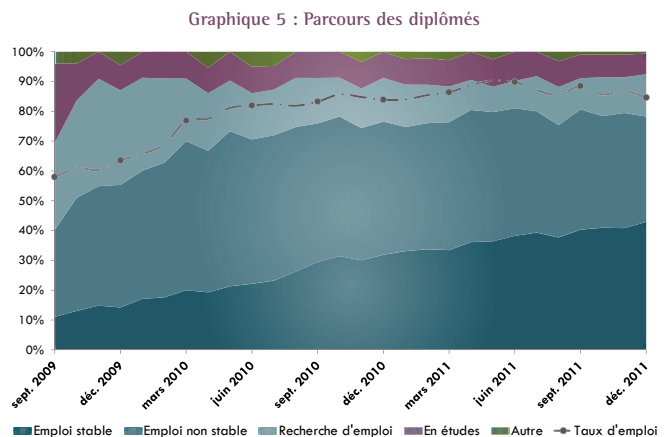


## Le parcours des diplômés

### Le parcours des diplômés

Le graphique ci-contre permet de connaître, mois par mois, la situation des diplômés entre septembre 2009 et le 1<sup>er</sup> décembre 2011.

L'entrée sur le marché du travail se fait progressivement. En effet, immédiatement après l'obtention de leur Master 2, **40 %** des diplômés sont en emploi, **29 %** sont en recherche d'emploi, soit un taux d'emploi<sup>2</sup> de **58 %**. En décembre 2010, **77 %** sont en emploi, **15 %** en recherche d'emploi, soit un taux d'emploi de **84 %**. Entre décembre 2010 et décembre 2011, on remarque une relative stabilité, tant du taux d'insertion<sup>3</sup> que du taux d'emploi.



Source : Enquête Master 2 promotion 2009

## L'insertion des diplômés

### L'insertion des diplômés

À fin d'analyser au plus près l'insertion des diplômés de notre établissement, nous distinguons la situation des étudiants issus de formation initiale de celle des étudiants en formation continue ou adultes en reprise d'études.

En formation initiale, on trouve tout étudiant inscrit sous le régime de la formation initiale et âgé de moins de 30 ans au moment de son inscription en Master 2 (**92 %**, soit 291 étudiants).

À l'inverse, on considère en formation continue ou adultes en reprise d'études (ARE) les étudiants inscrits sous le régime de la formation continue ou permanente, ou âgés de 30 ans ou plus au moment de leur entrée en Master 2 (**8 %** soit 26 étudiants).

Nous décrirons, d'abord, la situation des diplômés issus de formation initiale, puis celle des formations continues ou ARE, avant de réaliser une synthèse par UFR.

## Situation des diplômés

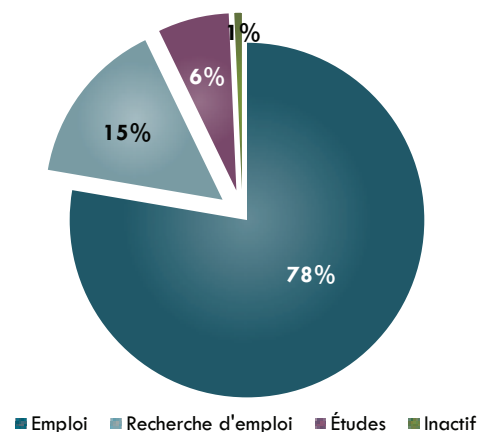
### issus de formation initiale : 291 répondants

Au 1<sup>er</sup> décembre 2011, soit 30 mois après l'obtention de leur Master 2 professionnel, **78 %** des diplômés sont en emploi, **15 %** sont en recherche d'emploi, **6 %** poursuivent ou ont repris des études et **1 %** sont inactifs.

Calculé sur l'effectif des étudiants en emploi (226) ou en recherche d'emploi (44), le taux d'emploi s'établit à **84 %**.

**87 %** des diplômés en recherche d'emploi au moment de l'enquête ont déclaré avoir déjà occupé un emploi depuis l'obtention de leur emploi. En moyenne, ils recherchent un emploi depuis 8 mois, pour une durée médiane de 4 mois.

Graphique 6 : Situation des diplômés au 1er décembre 2011



Source : Enquête Master 2 promotion 2009

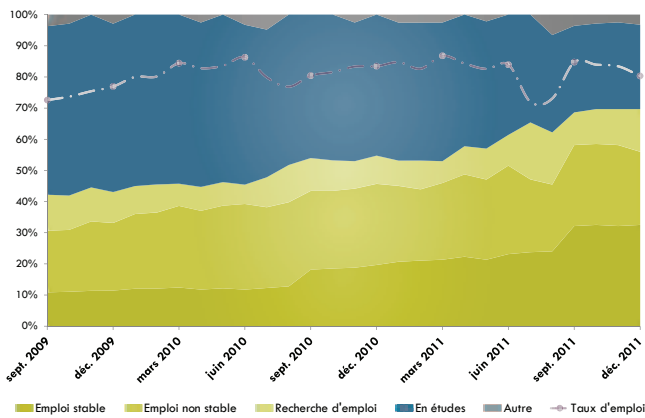
<sup>2</sup> Taux d'emploi : nombre de diplômés en emploi / nombre de diplômés en emploi ou en recherche d'emploi

<sup>3</sup> Taux d'insertion : nombre de diplômés en emploi / nombre de diplômés, toutes situations confondues

# Master recherche

## Le parcours des diplômés Le parcours des diplômés

Graphique 5 : Parcours des diplômés



Source : Enquête Master 2 promotion 2009

Le graphique ci-contre permet de connaître, mois par mois, la situation des diplômés entre septembre 2009 et le 1<sup>er</sup> décembre 2011.

L'entrée sur le marché du travail se fait progressivement. En effet, immédiatement après l'obtention de leur Master 2, **31 %** des diplômés sont en emploi contre **46 %** un an plus tard et **56 %** deux ans plus tard. Le taux d'emploi<sup>2</sup> passe de **73 %** en septembre 2009 à **80 %** en décembre 2011. Il connaît une forte chute en juillet et août 2011 qui est due à l'entrée sur le marché du travail des diplômés qui ont poursuivi des études pendant deux ans.

La proportion d'étudiants en études diminue de moitié au cours de la période : elle passe de **54 %** à la sortie de Master 2 à **27 %** 30 mois plus tard.

## L'insertion des diplômés L'insertion des diplômés

Afin d'analyser au plus près l'insertion des diplômés de notre établissement, nous distinguons la situation des étudiants issus de formation initiale de celle des étudiants en formation continue ou adultes en reprise d'études.

En formation initiale, on trouve tout étudiant inscrit sous le régime de la formation initiale et âgé de moins de 30 ans au moment de son inscription en Master 2 (**85 %**, soit 235 étudiants).

## Situation des diplômés issus de formation initiale : 235 étudiants

Au 1<sup>er</sup> décembre 2011, soit 30 mois après l'obtention de leur Master 2 recherche, **55 %** des diplômés sont en emploi, **14 %** sont en recherche d'emploi, **28 %** poursuivent ou ont repris des études et **3 %** sont inactifs.

Calculé sur l'effectif des étudiants en emploi (129) ou en recherche d'emploi (34), le taux d'emploi s'établit à **79 %**. **66 %** des diplômés en recherche d'emploi au moment de l'enquête ont déclaré avoir déjà occupé un emploi depuis l'obtention de leur emploi. En moyenne, ils recherchent un emploi depuis 10 mois, pour une durée médiane de 6 mois.

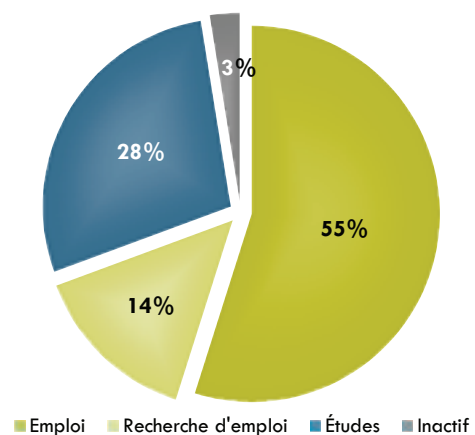
Lorsqu'ils sont en études, 41 % sont en doctorat, 30 % préparent un concours, 11 % tentent d'obtenir un autre Master, les autres poursuivant dans des formations de

À l'inverse, on considère en formation continue ou adultes en reprise d'études (ARE) les étudiants inscrits sous le régime de la formation continue ou permanente, ou âgés de 30 ans ou plus au moment de leur entrée en Master 2 (**15 %** soit 42 étudiants).

Nous décrivons, d'abord, la situation des diplômés issus de formation initiale, puis celle des formations continues ou ARE, avant de réaliser une synthèse par UFR.

niveau inférieur au Master 2 (Licence, DU...)

Graphique 6 : Situation des diplômés au 1<sup>er</sup> décembre 2011



Source : Enquête Master 2 promotion 2009



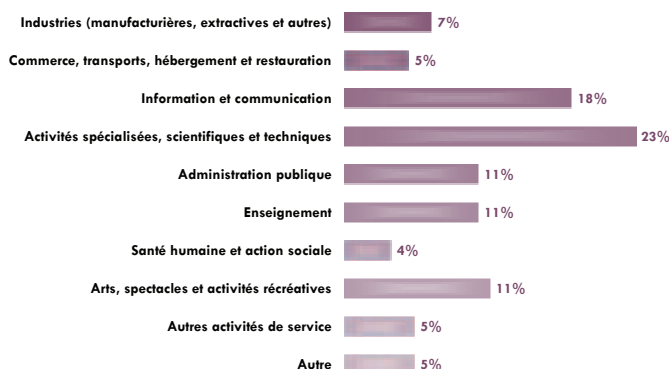
<sup>2</sup> Taux d'emploi : nombre de diplômés en emploi / nombre de diplômés en emploi ou en recherche d'emploi



## Caractéristiques de l'emploi

### Employeur et secteur d'activité

Graphique 7 : Secteur d'activité de l'employeur



Source : Enquête Master 2 promotion 2009

Toutes formations confondues, un étudiant en emploi sur trois exerce ses fonctions dans le secteur public (Fonction Publique ou entreprise publique). **23 %** des diplômés travaillent dans une entreprise du secteur « Activités spécialisées, scientifiques et techniques », **18 %** dans une entreprise du secteur de l'information et de la communication. **11 %** travaillent dans l'enseignement.

### Nature du contrat de travail et quotité de travail

Dans l'ensemble, **53 %** des diplômés occupent un emploi stable : 47 % en CDI, 5 % en tant que profession libérale, indépendant ou chef d'entreprise, et 1 % en tant que fonctionnaire.

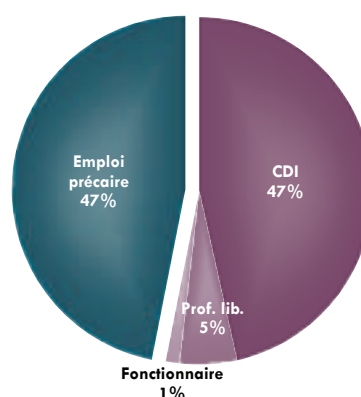
**47 %** connaissent la précarité : ils sont en CDD (40 %), volontaires internationaux (3 %), en emplois aidés, intermittents du spectacle, intérimaires ou vacataires (1 % chacun).

La précarité touche davantage le secteur public que le secteur privé (78 % contre 34 %).

**89 %** des diplômés exercent leurs fonctions à plein temps. Lorsqu'ils sont à temps partiel, celui-ci est subi dans 8 cas sur 10. Bien que les femmes soient proportionnellement plus nombreuses à être à temps partiel (13 % contre 8 %),

le genre n'a pas d'impact significatif sur la quotité de travail.

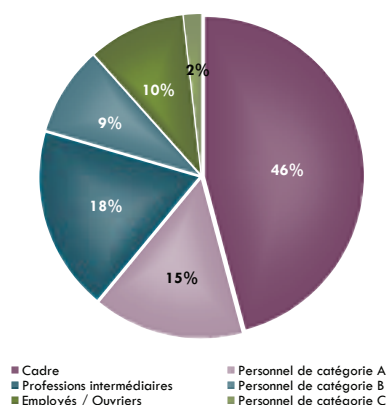
Graphique 8 : Nature du contrat de travail



Source : Enquête Master 2 promotion 2009

### Professions et catégories socioprofessionnelles

Graphique 9 : Professions et catégories socioprofessionnelles



Source : Enquête Master 2 promotion 2009

Lorsqu'ils sont en emploi, **61 %** des diplômés de Master 2 professionnel sont cadres ou personnels de catégorie A de la Fonction Publique. **27 %** exercent une profession intermédiaire ou sont personnels de catégorie B de la Fonction publique, **12 %** sont employés, ouvriers ou personnels de catégorie C de la Fonction Publique.

# Master recherche

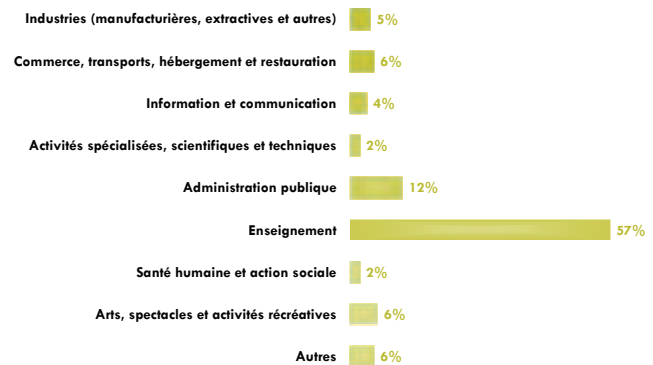
## Caractéristiques de l'emploi

### Employeur et secteur d'activité

Toutes formations confondues, plus des deux-tiers des diplômés en emploi (69 %) exercent leurs fonctions dans le secteur public (Fonction Publique ou entreprise publique).

57 % travaillent dans le secteur de l'enseignement, 12 % dans l'administration publique, les autres se répartissant de manière assez homogènes dans les autres secteurs, tels que les arts, spectacles et activités récréatives ou encore l'industrie

Graphique 7 : Secteur d'activité de l'employeur

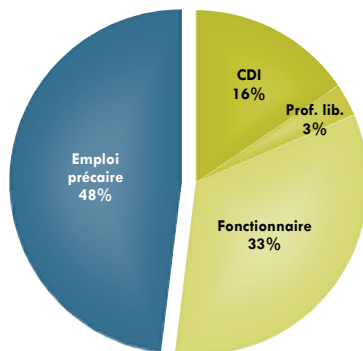


Source : Enquête Master 2 promotion 2009

### Nature du contrat de travail et quotité travaillée

Dans l'ensemble, 52 % des diplômés occupent un emploi stable : 33 % en tant que fonctionnaire, 16 % en CDI et 3 % en tant que profession libérale, indépendant ou chef d'entreprise.

Graphique 8 : Nature du contrat de travail



Source : Enquête Master 2 promotion 2009

48 % connaissent la précarité : ils sont en CDD (40 %), vacataires (3 %), intérimaires (2 %), en emplois aidés (2 %) ou bien intermittents du spectacle (1 %).

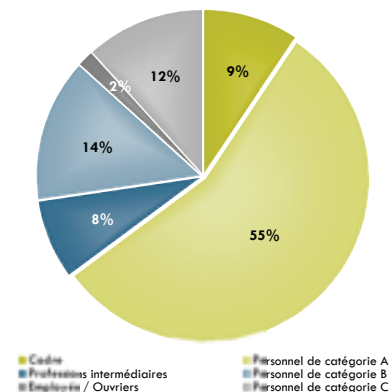
La précarité touche davantage le secteur privé que public (53 % contre 47 %), mais la différence n'est pas significative.

78 % des diplômés exercent leurs fonctions à plein temps. Lorsqu'ils sont à temps partiel, celui-ci est subi dans 6 cas sur 10. Bien que les femmes soient proportionnellement plus nombreuses à être à temps partiel (27 % contre 8 %), le genre n'a pas d'impact significatif sur la quotité de travail.

### Professions et catégories socioprofessionnelles

Lorsqu'ils sont en emploi, 64 % des diplômés de Master 2 recherche sont cadres ou personnels de catégorie A de la Fonction Publique. 22 % exercent une profession intermédiaire ou sont personnels de catégorie B de la Fonction publique, 14 % sont employés, ouvriers ou personnels de catégorie C de la Fonction Publique.

Graphique 9 : Professions et catégories socioprofessionnelles



Source : Enquête Master 2 promotion 2009






## Localisation de l'emploi

Dans l'ensemble, **89 %** des diplômés exercent leur emploi en France : 39 % en Aquitaine, 19 % en région parisienne, 1 % en DOM-TOM, les autres se répartissant sur l'ensemble du territoire métropolitain.

**11 %** travaillent à l'étranger, principalement en Europe (Royaume-Uni, Belgique, Autriche).

Carte 1 : Localisation de l'emploi



Source : Enquête Master 2 promotion 2009

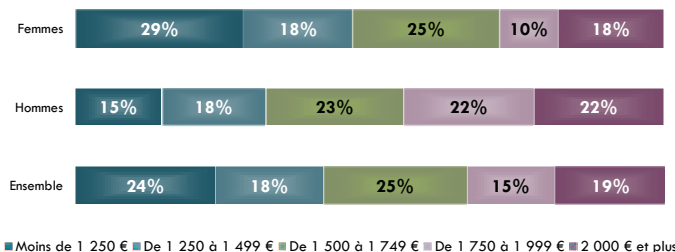
## Rémunération nette mensuelle (pour un emploi à temps plein en France)

Tableau 4 : Rémunération nette mensuelle selon le genre

	Moyenne	Médiane
Femmes	1 605 €	1 565 €
Hommes	1 735 €	1 690 €
Ensemble	1 645 €	1 600 €

Source : Enquête Master 2 promotion 2009

Graphique 10 : Tranches de salaire mensuel selon le genre



Source : Enquête Master 2 promotion 2009

Pour un emploi en France à temps plein, le salaire net moyen mensuel s'établit à **1 645 €** et le salaire net médian mensuel à **1 600 €**. Toutes formations confondues, les hommes ont une rémunération nette mensuelle moyenne supérieure à celle des femmes de **130 €** : cette différence est peu significative.

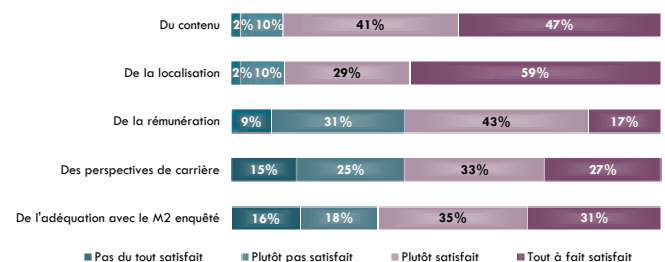
De plus, les femmes sont deux fois plus souvent concernées par une rémunération basse (inférieure à 1 250 €) que les hommes (29 % contre 15 %). Cependant, le genre n'a pas d'impact sur la répartition par tranche de salaire.

## Avis sur l'emploi

Les diplômés sont globalement satisfaits du contenu de leur emploi et de sa localisation (88 %). A l'inverse, le niveau de rémunération et les perspectives d'avenir suscitent le plus d'insatisfaction (40 %).

Concernant l'adéquation entre la formation et l'emploi occupé, **66 %** déclarent être satisfaits, voire très satisfaits. Cette satisfaction est confirmée par l'importance du Master dans l'obtention de leur emploi. En effet, pour **66 %** des diplômés, le Master a joué un rôle non négligeable voire même décisif pour obtenir leur emploi.

Graphique 11 : Satisfaction de l'emploi au niveau...



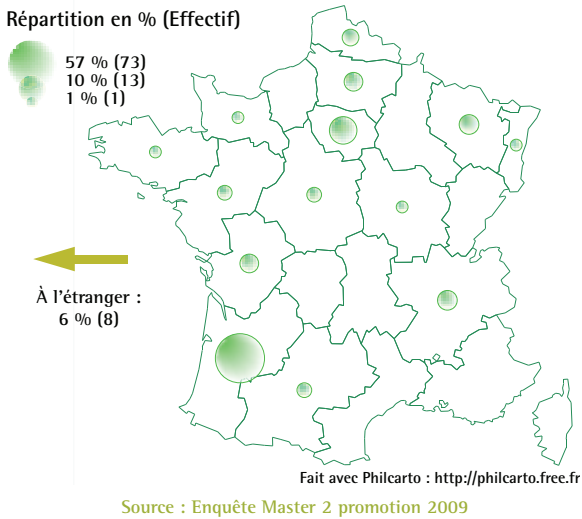
Source : Enquête Master 2 promotion 2009



# Master recherche

## Localisation de l'emploi

Carte 1 : Localisation de l'emploi



Dans l'ensemble, **94 %** des diplômés exercent leur emploi en France : 57 % en Aquitaine, 10 % en région parisienne, les autres se répartissant sur l'ensemble du territoire métropolitain.

**6 %** travaillent à l'étranger, principalement en Europe (Royaume-Uni, Suisse).

## Rémunération nette mensuelle (pour un emploi à temps plein en France)

Pour un emploi en France à temps plein, le salaire net moyen mensuel s'établit à **1 540 €** et le salaire net médian moyen à **1 560 €**. Toutes formations confondues, les femmes ont une rémunération **165 €** supérieure et significative à celle des hommes.

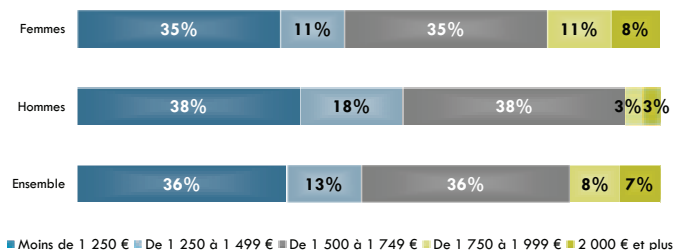
Tableau 4 : Rémunération nette mensuelle selon le genre

	Moyenne	Médiane
Femmes	1 600 €	1 600 €
Hommes	1 435 €	1 490 €
Ensemble	1 540 €	1 560 €

Source : Enquête Master 2 promotion 2009

Cependant, malgré cet écart en terme de rémunération moyenne et bien que les femmes gagnent trois fois plus souvent que les hommes 1 750 € et plus, le genre n'influe pas sur la répartition par tranche de salaire.

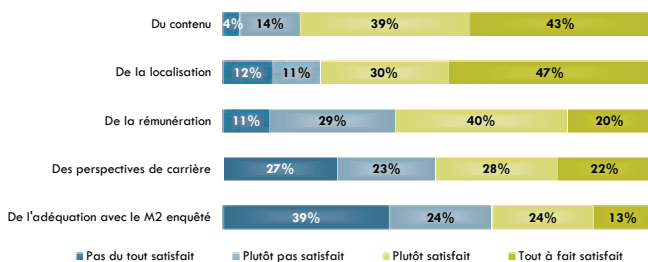
Graphique 10 : Tranches de salaire mensuel selon le genre



Source : Enquête Master 2 promotion 2009

## Avis sur l'emploi

Graphique 11 : Satisfaction de l'emploi au niveau...



Source : Enquête Master 2 promotion 2009

Les diplômés sont globalement satisfaits du contenu de leur emploi et de sa localisation (respectivement 82 % et 77 %). A l'inverse, le niveau de rémunération et les perspectives d'avenir suscitent davantage d'insatisfaction : respectivement 40 % et 50 % des diplômés ont déclaré être plutôt, voire très insatisfaits.

Concernant l'adéquation entre le formation et l'emploi occupé, 37 % des diplômés déclarent être satisfaits ou très satisfaits. De plus, pour un diplômé sur deux, le Master a joué un rôle non négligeable, voire décisif, dans l'obtention de leur emploi.







## L'insertion sans poursuite d'études

### L'insertion sans poursuite d'études

Parmi les diplômés de la promotion 2009 issus de formation initiale, 82 % n'ont pas poursuivi ou repris d'études à l'issue de l'obtention de leur Master 2 professionnel. Le tableau ci-dessous présente les principaux indicateurs d'insertion de ces étudiants. Ces mêmes indicateurs sont également fournis pour les étudiants qui ont continué des études.

Pour les diplômés 2009, la poursuite d'études n'a aucun effet sur l'emploi, tant au niveau du taux d'emploi que des caractéristiques de l'emploi occupé au moment de l'enquête, même si les diplômés qui ont poursuivi ou repris des études sont moins souvent en emploi stable que les autres (différence non significative).

Tableau 5 : Indicateurs d'insertion avec ou sans poursuite d'études

	Sans poursuite d'études (N=238)	Après poursuite d'études (N=53)
Taux d'emploi	83 % (197)	88 % (29)
Part d'étudiants toujours en études	-	35 % (19)
Part d'emplois cadres	61 % (120)	59 % (17)
Part d'emplois stables	56 % (110)	34 % (10)
Taux de rétention régionale	39 % (77)	38 % (11)
Salaire net moyen mensuel (pour un emploi en France à temps plein)	1 650 €	1 635 €

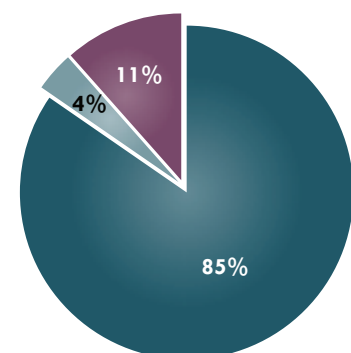
Source : Enquête Master 2 promotion 2009

## Situation des diplômés

### issus de formation continue : 26 répondants

Parmi les diplômés de Master professionnel 2009, 8 % sont issus de formation continue ou sont des adultes en reprise d'études. 30 mois après l'obtention de leur diplôme, 85 % (22) sont en emploi, 4 % (1) en recherche d'emploi et 11 % (3) sont en études. Calculé sur l'effectif des diplômés en emploi ou en recherche d'emploi, le taux d'emploi s'établit à 96 %. Lorsqu'ils sont en emploi, 55 % (12) occupent leurs fonctions dans le secteur public. 73 % disposent d'un emploi stable (CDI, fonctionnaire ou profession libérale). 77 % sont cadres ou catégorie A de la Fonction Publique.

Graphique 12 : Situation au 1<sup>er</sup> décembre 2011



■ En emploi ■ Recherche d'emploi ■ En études

Source : Enquête Master 2 promotion 2009

77 % (17) ont un emploi à temps plein. 91 % (20) travaillent en France (64 % en Aquitaine) et 9 % (5) à l'étranger. Pour un emploi à temps plein en France, le salaire net moyen mensuel s'établit à 2 065 € (médiane=1 850 €). Ils sont, dans l'ensemble, très satisfaits de leur emploi. Le contenu est le critère qui réunit le plus de satisfaction (91 %), devant la localisation (86 %), les perspectives de carrière et le niveau de rémunération (64 %). 68 % ont déclaré occupé un emploi en adéquation avec leur formation. De plus, 73 % estiment que leur Master 2 a joué un rôle non négligeable voire décisif dans l'obtention de leur emploi.

Tableau 6 : Caractéristiques de l'emploi occupé

73 % (16)	occupent un emploi stable
77 % (17)	occupent un emploi de niveau cadre
64 % (14)	travaillent en Aquitaine
2 065 €	Salaire net moyen mensuel (pour un emploi à temps plein en France)

Source : Enquête Master 2 promotion 2009

# Master recherche

## L'insertion sans poursuite d'études

### L'insertion sans poursuite d'études

Parmi les diplômés de la promotion 2009 issus de formation initiale, 31 % n'ont pas poursuivi ou repris d'études à l'issue de l'obtention de leur Master 2 recherche. Le tableau ci-dessous présente les principaux indicateurs d'insertion de ces étudiants. Ces mêmes indicateurs sont également fournis pour les étudiants qui ont continué des études.

Plus souvent en emploi, les diplômés qui ont poursuivi ou repris des études à l'issue de l'obtention de leur Master ont davantage le statut cadre et ont une rémunération net moyenne mensuelle significativement supérieure mais occupent moins souvent des emplois stables que ceux qui n'ont pas poursuivi d'études.

Tableau 5 : Indicateurs d'insertion avec ou sans poursuite d'études

	Sans poursuite d'études (N=74)	Après poursuite d'études (N=161)
Taux d'emploi	74 % (53)	84 % (76)
Part d'étudiants toujours en études	-	41 % (66)
Part d'emplois cadres	60 % (31)	68 % (52)
Part d'emplois stables	51 % (27)	46 % (35)
Taux de rétention régionale	57 % (30)	57 % (43)
Salaire net moyen mensuel (pour un emploi en France à temps plein)	1 455 €	1 600 €

Source : Enquête Master 2 promotion 2009

## La situation des diplômés issus de formation continue : 42 répondants

Parmi les diplômés de Master recherche 2009, 15 % sont issus de formation continue ou sont des adultes en reprise d'études.

30 mois après l'obtention de leur diplôme, 62 % (26) sont en emploi, 10 % (4) en recherche d'emploi, 21 % (9) sont en études et 7 % (3) sont inactifs. Calculé sur l'effectif des diplômés en emploi ou en recherche d'emploi, le taux d'emploi s'établit à 87 %.

Lorsqu'ils sont en emploi, 60 % (15) occupent leurs fonctions dans le secteur public. 88 % disposent d'un emploi stable (CDI, fonctionnaire ou profession libérale). 80 % sont cadres ou catégorie A de la Fonction Publique.

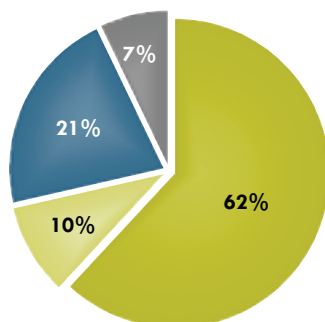
84 % (21) ont un emploi à temps plein. 81 % (21) travaillent en France (62 % en Aquitaine) et 19 % (5) à l'étranger.

Pour un emploi à temps plein en France, le salaire net moyen mensuel s'établit à 1 870 € (médiane=1 780 €).

Ils sont, dans l'ensemble, très satisfaits de leur emploi. La localisation est le critère qui réunit le plus de satisfaction (88 %), devant le contenu (79 %), le niveau de rémunération (60 %) et les perspectives de carrière (42 %).

52 % ont déclaré occupé un emploi en adéquation avec leur formation. De plus, 40 % estiment que leur Master 2 a joué un rôle non négligeable voire décisif dans l'obtention de leur emploi.

Graphique 12 : Situation au 1<sup>er</sup> décembre 2011



■ En emploi ■ Recherche d'emploi ■ En études ■ Inactif

Source : Enquête Master 2 promotion 2009

Tableau 6 : Caractéristiques de l'emploi occupé

88 % (23)
occupent un emploi stable
80 % (20)
occupent un emploi de niveau cadre
62 % (16)
travaillent en Aquitaine
1 870 €
Salaire net moyen mensuel (pour un emploi à temps plein en France)

Source : Enquête Master 2 promotion 2009





94 diplômés de la promotion 2009 ont été enquêtés, 74 d'entre eux ont répondu, soit un taux de retour de **76,3 %**. Après l'obtention de leur Master 2, **26 %** (19) ont poursuivi ou repris des études. **36 %** (27) ont candidaté à au moins un concours. Au moment de l'enquête, 7 % (2) ont obtenu un concours, 74 % (20) ont échoué et 19 % (5) sont en attente de résultat.

92 % (68) étaient en formation initiale, 8 % (6) sont issus de formation continue.

Nous rendrons compte ci-après de la situation des **68** diplômés issus de formation initiale.

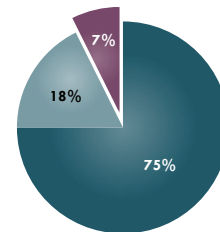
## Situation au 1<sup>er</sup> décembre 2011

### Situation au 1<sup>er</sup> décembre 2011

30 mois après l'obtention de leur Master 2, 75 % (51) des diplômés sont en emploi, 18 % (12) sont en recherche d'emploi et 7 % (5) poursuivent des études.

Calculé sur l'effectif des diplômés en emploi ou en recherche d'emploi, le taux d'emploi s'établit à **81 %**.

Graphique 1 : Situation au 1<sup>er</sup> décembre 2011



■ En emploi ■ Recherche d'emploi ■ En études

Source : Enquête Master 2 promotion 2009

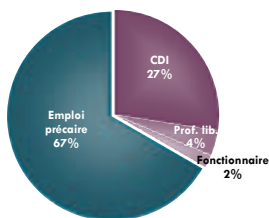
## L'emploi

### L'emploi

**47 %** (24) des emplois sont dans le secteur public.

**33 %** (17) des diplômés occupent des emplois stables (CDI, profession libérale ou fonctionnaire) et 67 % (34) sont sur des emplois précaires.

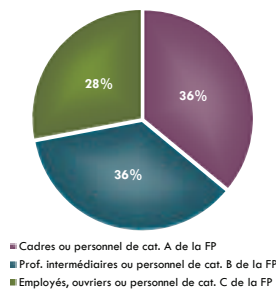
Graphique 2 : Type de contrat de travail



Source : Enquête Master 2 promotion 2009

Le taux d'emploi de niveau cadre ou catégorie A de la Fonction Publique s'établit à **36 %** (18). 36 % (18) se classent en tant que professions intermédiaires ou personnel de catégorie B de la Fonction Publique.

Graphique 3 : Professions et catégories socioprofessionnelles

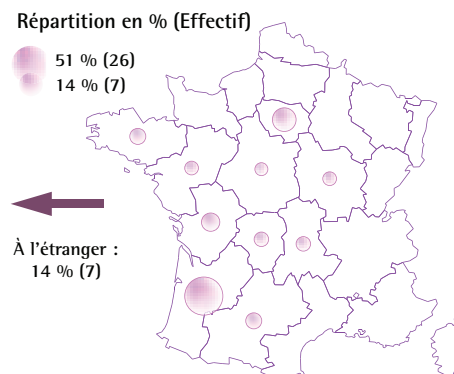


Source : Enquête Master 2 promotion 2009

**70 %** (35) des diplômés travaillent à temps plein, 30 % (15) à temps partiel.

**86 %** (44) des diplômés travaillent en France dont 51 % (26) en Aquitaine. 14 % (7) travaillent à l'étranger.

Carte 1: Localisation de l'emploi occupé au 1er décembre 2011



Fait avec Philcarto : <http://philcarto.free.fr>

Source : Enquête Master 2 promotion 2009

Pour un emploi occupé à temps plein en France, le salaire net moyen mensuel s'établit à **1 290 €** (médiane = 1 215 €).

Dans l'ensemble, l'emploi satisfait les diplômés au niveau de sa localisation (90 % ; 46) et de son contenu (80 % ; 41). Cependant, les diplômés se déclarent davantage insatisfaits de leur niveau de rémunération (46 % de satisfaction ; 23) et surtout de leurs perspectives de carrière (38 % de satisfaction ; 19).

36 % (18) des emplois sont en adéquation avec leur formation. De plus, pour 48 % (24) des diplômés, le Master 2 a joué un rôle non négligeable voire décisif dans l'obtention de leur emploi

# Master recherche

## - Humanités -

229 diplômés de la promotion 2009 ont été enquêtés, 175 d'entre eux ont répondu, soit un taux de retour de **76,4 %**. Après l'obtention de leur Master 2, **71 %** (125) ont poursuivi ou repris des études. **53 %** (93) ont candidaté à au moins un concours. Au moment de l'enquête, 45 % (42) ont obtenu un concours, 39 % ont échoué (36) et 16 % (15) sont en attente de résultat.

87 % (153) étaient en formation initiale, 13 % (22) sont issus de formation continue.

Nous rendrons compte ci-après de la situation des **153** diplômés issus de formation initiale.

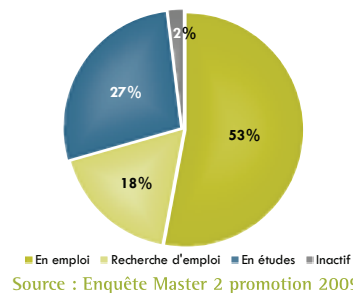
## Situation au 1<sup>er</sup> décembre 2011

### Situation au 1<sup>er</sup> décembre 2011

30 mois après l'obtention de leur Master 2, 53 % (81) des diplômés sont en emploi, 18 % (27) sont en recherche d'emploi, 27 % (42) poursuivent des études et 2 % (3) sont inactifs.

Calculé sur l'effectif des diplômés en emploi ou en recherche d'emploi, le taux d'emploi s'établit à **75 %**.

Graphique 1 : Situation au 1<sup>er</sup> décembre 2011



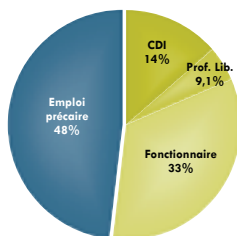
## L'emploi

### L'emploi

**66 %** (53) des emplois sont dans le secteur public.

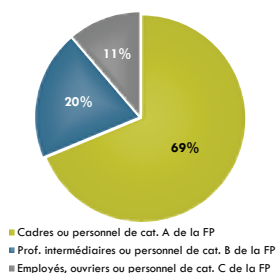
**52 %** (42) des diplômés occupent des emplois stables (CDI, profession libérale ou fonctionnaire) et 48 % (39) sont sur des emplois précaires.

Graphique 2 : Type de contrat de travail



Le taux d'emploi de niveau cadre ou catégorie A de la Fonction Publique s'établit à **69 %** (55). 20 % (16) se classent en tant que professions intermédiaires ou personnel de catégorie B de la Fonction Publique.

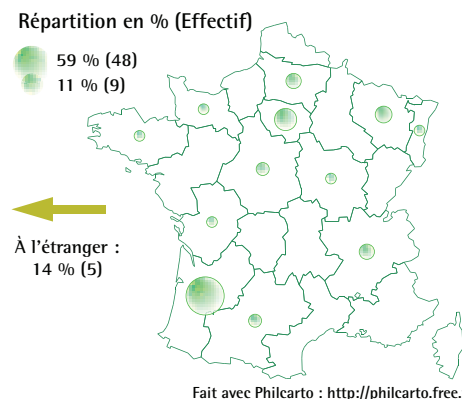
Graphique 3 : Professions et catégories socioprofessionnelles



**74 %** (59) des diplômés travaillent à temps plein, 26 % (21) à temps partiel.

**94 %** (76) des diplômés travaillent en France dont 59 % (48) en Aquitaine. 14 % (5) travaillent à l'étranger.

Carte 1 : Localisation de l'emploi occupé au 1<sup>er</sup> décembre 2011



Pour un emploi occupé à temps plein en France, le salaire net mensuel s'établit à **1 585 €** (médiane = 1 600 €).

Dans l'ensemble, l'emploi satisfait les diplômés au niveau de son contenu (86 % ; 69) et de sa localisation (81 % ; 65). Cependant, les diplômés se déclarent davantage insatisfaits de leur niveau de rémunération (63 % de satisfaction ; 50) et surtout de leurs perspectives de carrière (54 % de satisfaction ; 43).

39 % (31) des emplois sont en adéquation avec leur formation. De plus, pour 47 % (38) des diplômés, le Master 2 a joué un rôle non négligeable voire décisif dans l'obtention de leur emploi





48 diplômés de la promotion 2009 ont été enquêtés, 32 d'entre eux ont répondu, soit un taux de retour de **66,7 %**. Après l'obtention de leur Master 2, **28 % (9)** ont poursuivi ou repris des études. **16 % (5)** ont candidaté à au moins un concours. Au moment de l'enquête, **80 % (4)** ont obtenu un concours, **20 % (1)** ont échoué.

**91 % (29)** étaient en formation initiale, **9 % (3)** sont issus de formation continue.

Nous rendrons compte ci-après de la situation des **29** diplômés issus de formation initiale.

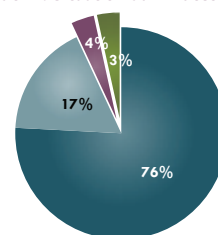
## Situation au 1<sup>er</sup> décembre 2011

### Situation au 1<sup>er</sup> décembre 2011

30 mois après l'obtention de leur Master 2, **76 % (22)** des diplômés sont en emploi, **17 % (5)** sont en recherche d'emploi, **4 % (1)** poursuivent des études, les autres étant inactifs.

Calculé sur l'effectif des diplômés en emploi ou en recherche d'emploi, le taux d'emploi s'établit à **81 %**.

Graphique 1 : Situation au 1<sup>er</sup> décembre 2011



■ En emploi ■ Recherche d'emploi ■ En études ■ Inactif

Source : Enquête Master 2 promotion 2009

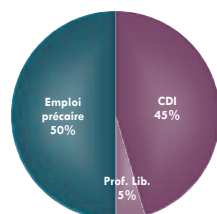
## L'emploi

### L'emploi

**5 % (1)** des emplois sont dans le secteur public.

**50 % (11)** des diplômés occupent des emplois stables (CDI, profession libérale) et **50 % (11)** sont sur des emplois précaires.

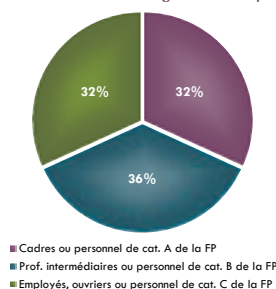
Graphique 2 : Type de contrat de travail



Source : Enquête Master 2 promotion 2009

Le taux d'emploi de niveau cadre ou catégorie A de la Fonction Publique s'établit à **32 % (7)**. **36 % (8)** se classent en tant que professions intermédiaires ou personnel de catégorie B de la Fonction Publique.

Graphique 3 : Professions et catégories socioprofessionnelles

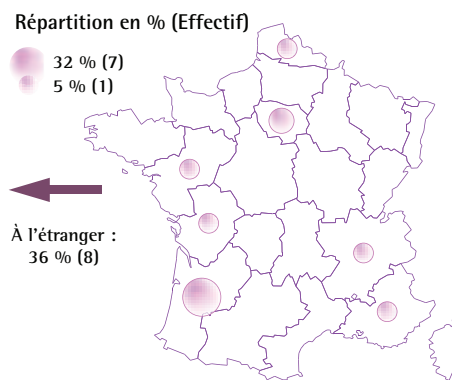


Source : Enquête Master 2 promotion 2009

**91 % (20)** des diplômés travaillent à temps plein, **9 % (2)** à temps partiel.

**64 % (14)** des diplômés travaillent en France dont **32 % (7)** en Aquitaine. **36 % (8)** travaillent à l'étranger.

Carte 1 : Localisation de l'emploi occupé au 1<sup>er</sup> décembre 2011



Fait avec Philcarto : <http://philcarto.free.fr>

Source : Enquête Master 2 promotion 2009

Pour un emploi occupé à temps plein en France, le salaire net moyen mensuel s'établit à **1 455 €** (médiane = 1 365 €).

Dans l'ensemble, l'emploi satisfait les diplômés au niveau de sa localisation (**86 % ; 19**), de son contenu (**86 % ; 19**) et de son niveau de rémunération (**73 % ; 16**). Cependant, les diplômés se déclarent davantage insatisfaits de leurs perspectives de carrière (**55 % de satisfaction ; 12**).

**50 % (11)** des emplois sont en adéquation avec leur formation. De plus, pour **59 % (13)** des diplômés, le Master 2 a joué un rôle non négligeable voire décisif dans l'obtention de leur emploi



# Master recherche

## - Langues et Civilisations -

89 diplômés de la promotion 2009 ont été enquêtés, 61 d'entre eux ont répondu, soit un taux de retour de **68,5 %**. Après l'obtention de leur Master 2, **70 %** (43) ont poursuivi ou repris des études. **67 %** (41) ont candidaté à au moins un concours. Au moment de l'enquête, 54 % (22) ont obtenu un concours, 29 % ont échoué (12) et 17 % (7) sont en attente de résultat.

77 % (47) étaient en formation initiale, 23 % (14) sont issus de formation continue.

Nous rendrons compte ci-après de la situation des **47** diplômés issus de formation initiale.

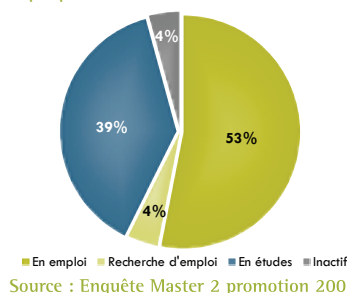
## Situation au 1<sup>er</sup> décembre 2011

### Situation au 1<sup>er</sup> décembre 2011

30 mois après l'obtention de leur Master 2, 53 % (25) des diplômés sont en emploi, 4 % (2) sont en recherche d'emploi, 39 % (18) poursuivent des études et 4 % (2) sont inactifs.

Calculé sur l'effectif des diplômés en emploi ou en recherche d'emploi, le taux d'emploi s'établit à **93 %**.

Graphique 1 : Situation au 1<sup>er</sup> décembre 2011



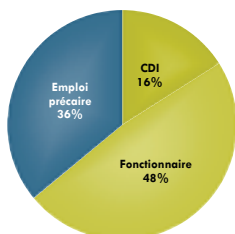
## L'emploi

### L'emploi

**80 %** (20) des emplois sont dans le secteur public.

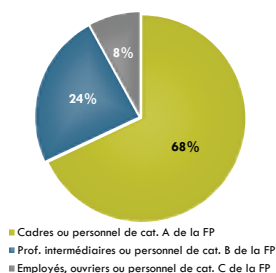
**64 %** (16) des diplômés occupent des emplois stables (CDI, profession libérale ou fonctionnaire) et 36 % (9) sont sur des emplois précaires.

Graphique 2 : Type de contrat de travail



Le taux d'emploi de niveau cadre ou catégorie A de la Fonction Publique s'établit à **68 %** (17). 24 % (6) se classent en tant que professions intermédiaires ou personnel de catégorie B de la Fonction Publique.

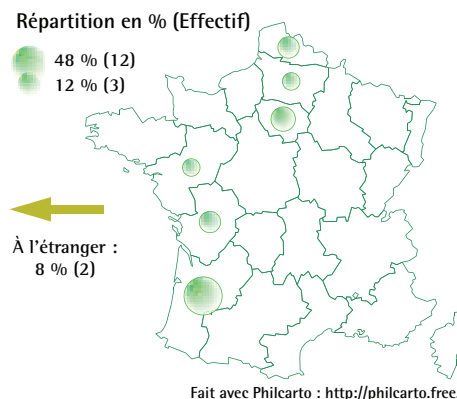
Graphique 3 : Professions et catégories socioprofessionnelles



**76 %** (19) des diplômés travaillent à temps plein, 24 % (6) à temps partiel.

**92 %** (23) des diplômés travaillent en France dont 48 % (12) en Aquitaine. 8 % (2) travaillent à l'étranger.

Carte 1 : Localisation de l'emploi occupé au 1<sup>er</sup> décembre 2011



Pour un emploi occupé à temps plein en France, le salaire net moyen mensuel s'établit à **1 565 €** (médiane = 1 580 €).

Dans l'ensemble, l'emploi satisfait les diplômés au niveau de son contenu (68 % ; 17) et de sa localisation (68 % ; 17). Cependant, les diplômés se déclarent davantage insatisfaits de leur niveau de rémunération (56 % de satisfaction ; 14) et de leurs perspectives de carrière (44 % de satisfaction ; 11).

29 % (7) des emplois sont en adéquation avec leur formation. De plus, pour 52 % (13) des diplômés, le Master 2 a joué un rôle non négligeable voire décisif dans l'obtention de leur emploi



# Master professionnel

## - Sciences des Territoires et de la Communication

169 diplômés de la promotion 2009 ont été enquêtés, 137 d'entre eux ont répondu, soit un taux de retour de **81,1 %**. Après l'obtention de leur Master 2, **12 %** (16) ont poursuivi ou repris des études. **16 %** (22) ont candidaté à au moins un concours. Au moment de l'enquête, 9 % (2) ont obtenu un concours, 55 % (12) ont échoué et 36 % (8) sont en attente de résultat.

91 % (125) étaient en formation initiale, 9 % (12) sont issus de formation continue.

Nous rendrons compte ci-après de la situation des **125** diplômés issus de formation initiale.

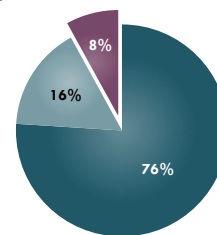
## Situation au 1<sup>er</sup> décembre 2011

### Situation au 1<sup>er</sup> décembre 2011

30 mois après l'obtention de leur Master 2, 76 % (95) des diplômés sont en emploi, 16 % (20) sont en recherche d'emploi et 8 % (10) poursuivent des études.

Calculé sur l'effectif des diplômés en emploi ou en recherche d'emploi, le taux d'emploi s'établit à **83 %**.

Graphique 1 : Situation au 1<sup>er</sup> décembre 2011



■ En emploi ■ Recherche d'emploi ■ En études

Source : Enquête Master 2 promotion 2009

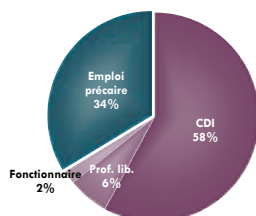
## L'emploi

### L'emploi

**33 %** (31) des emplois sont dans le secteur public.

**66 %** (63) des diplômés occupent des emplois stables (CDI, profession libérale ou fonctionnaire) et 34 % (32) sont sur des emplois précaires.

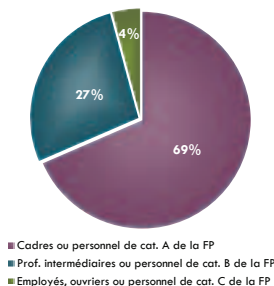
Graphique 2 : Type de contrat de travail



Source : Enquête Master 2 promotion 2009

Le taux d'emploi de niveau cadre ou catégorie A de la Fonction Publique s'établit à **69 %** (65). 27 % (26) se classent en tant que professions intermédiaires ou personnel de catégorie B de la Fonction Publique.

Graphique 3 : Professions et catégories socioprofessionnelles



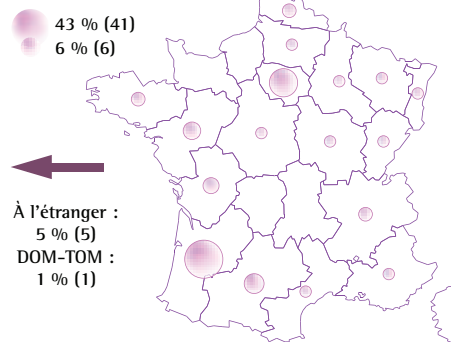
Source : Enquête Master 2 promotion 2009

**97 %** (90) des diplômés travaillent à temps plein, 3 % (3) à temps partiel.

**95 %** (90) des diplômés travaillent en France dont 43 % (41) en Aquitaine. 5 % (5) travaillent à l'étranger.

Carte 1 : Localisation de l'emploi occupé au 1<sup>er</sup> décembre 2011

Répartition en % (Effectif)



Fait avec Philcarto : <http://philcarto.free.fr>

Source : Enquête Master 2 promotion 2009

Pour un emploi occupé à temps plein en France, le salaire net moyen mensuel s'établit à **1 775 €** (médiane = 1 700 €).

Dans l'ensemble, l'emploi satisfait les diplômés tant au niveau de son contenu (89 % ; 85) et de son localisation (80 % ; 41) qu'au niveau de leurs perspectives de carrière (67 % ; 63) et de leur rémunération (63 % ; 60).

69 % (65) des emplois sont en adéquation avec leur formation. De plus, pour 84 % (80) des diplômés, le Master 2 a joué un rôle non négligeable voire décisif dans l'obtention de leur emploi



# Master recherche

## - Sciences des Territoires et de la Communication

60 diplômés de la promotion 2009 ont été enquêtés, 41 d'entre eux ont répondu, soit un taux de retour de **60,3 %**. Après l'obtention de leur Master 2, **24 %** (10) ont poursuivi ou repris des études. **32 %** (13) ont candidaté à au moins un concours. Au moment de l'enquête, 54 % (7) ont obtenu un concours, 31 % ont échoué (4) et 15 % (2) sont en attente de résultat.

85 % (35) étaient en formation initiale, 15 % (6) sont issus de formation continue.

Nous rendrons compte ci-après de la situation des **35** diplômés issus de formation initiale.

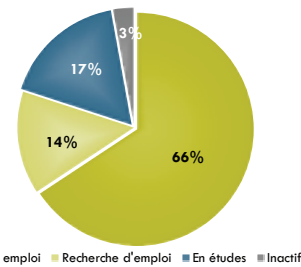
## Situation au 1<sup>er</sup> décembre 2011

### Situation au 1<sup>er</sup> décembre 2011

30 mois après l'obtention de leur Master 2, 66 % (23) des diplômés sont en emploi, 14 % (5) sont en recherche d'emploi, 17 % (6) poursuivent des études et 3 % (1) sont inactifs.

Calculé sur l'effectif des diplômés en emploi ou en recherche d'emploi, le taux d'emploi s'établit à **82 %**.

Graphique 1 : Situation au 1<sup>er</sup> décembre 2011



Source : Enquête Master 2 promotion 2009

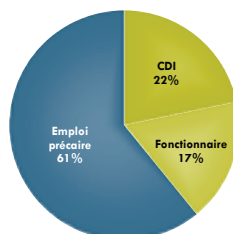
## L'emploi

### L'emploi

**65 %** (15) des emplois sont dans le secteur public.

**39 %** (9) des diplômés occupent des emplois stables (CDI ou fonctionnaire) et 61 % (14) sont sur des emplois précaires.

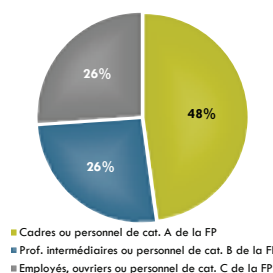
Graphique 2 : Type de contrat de travail



Source : Enquête Master 2 promotion 2009

Le taux d'emploi de niveau cadre ou catégorie A de la Fonction Publique s'établit à **48 %** (11). 26 % (6) se classent en tant que professions intermédiaires ou personnel de catégorie B de la Fonction Publique.

Graphique 3 : Professions et catégories socioprofessionnelles

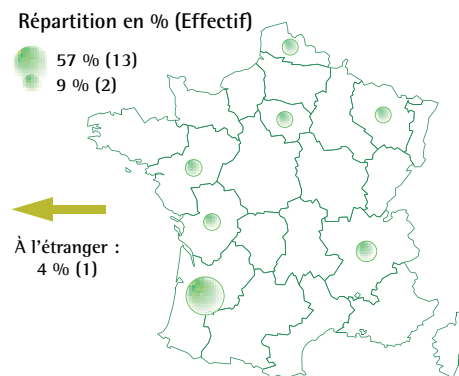


Source : Enquête Master 2 promotion 2009

**96 %** (22) des diplômés travaillent à temps plein, 4 % (1) à temps partiel.

**96 %** (22) des diplômés travaillent en France dont 57 % (13) en Aquitaine. 4 % (1) travaillent à l'étranger.

Carte 1 : Localisation de l'emploi occupé au 1er décembre 2011



Fait avec Philcarto : <http://philcarto.free.fr>

Source : Enquête Master 2 promotion 2009

Pour un emploi occupé à temps plein en France, le salaire net moyen mensuel s'établit à **1 420 €** (médiane = 1 425 €).

Dans l'ensemble, l'emploi satisfait les diplômés au niveau de son contenu (82 % ; 18) et de sa localisation (74 % ; 17). Cependant, les diplômés se déclarent davantage insatisfaits de son niveau de rémunération (55 % de satisfaction ; 12) de leurs perspectives de carrière (45 % de satisfaction ; 10). 29 % (7) des emplois sont en adéquation avec leur formation. De plus, pour 52 % (13) des diplômés, le Master 2 a joué un rôle non négligeable voire décisif dans l'obtention de leur emploi





Les indicateurs présentés ci-dessous concernent l'ensemble des diplômés ayant répondu à l'enquête, qu'ils soient issus de formation, de formation continue ou adulte en reprise d'études.

Remarque : L'EGID et l'IJBA ne regroupent qu'un seul Master professionnel chacun.

Les diplômés de Master professionnel de l'UFR Humanités se caractérisent par un taux d'emplois stables et un taux d'emplois de niveau cadre inférieur à la moyenne de l'établissement. A l'inverse, la part des emplois dans le secteur public y est supérieure. Sur l'ensemble des composantes, ce sont les diplômés qui restent le plus dans la région Aquitaine.

Les diplômés de Master professionnel de l'UFR Langues et Civilisations ont également un taux d'emplois stables et un taux d'emplois de niveau cadre significativement inférieur à la moyenne de l'établissement. Comme on peut s'y attendre, ce sont eux qui ont la plus forte mobilité internationale.

Les diplômés de l'UFR STC ont le plus fort taux d'emplois stables et d'emplois de niveau cadre des trois composantes de l'établissement.

Tableau 7 : Principaux indicateurs par composante et instituts

	Humanités	Langues et Civilisations	STC	EGID	IJBA	Ensemble des Masters professionnels Bx3	Ensemble des Masters professionnels Région
Part des étudiants encore en études	7 %	6 %	8 %	9 %	0 %	7 %	7 %
Taux d'emploi	83 %	83 %	83 %	90 %	90 %	85 %	89 %
Taux de chômage	17 %	17 %	17 %	10 %	10 %	15 %	11 %
Part des emplois dans le secteur public	47 %	12 %	35 %	14 %	10 %	32 %	25 %
Part des emplois stables	37 %	54 %	66 %	61 %	42 %	55 %	66 %
Part des emplois cadres	39 %	38 %	70 %	72 %	92 %	62 %	66 %
Taux de rétention régionale	53 %	33 %	46 %	36 %	12 %	41 %	43 %
Mobilité internationale	14 %	37 %	5 %	6 %	12 %	11 %	10 %
Salaire net moyen mensuel pour un temps plein (en France)	1 305 €	1 615 €	1 795 €	1 625 €	1 850 €	1 675 €	1 830 €
Salaire net médian mensuel pour un temps plein (en France)	1 215 €	1 400 €	1 700 €	1 540 €	1 850 €	1 600 €	1 770 €

Source : Enquête Master 2 promotion 2009



Sur l'ensemble des diplômés de Master professionnel de l'établissement, le taux d'emploi est légèrement inférieur à celui constaté au niveau régional. On constate également une moindre proportion d'emplois stables (55 % contre 66 % au niveau régional) et un niveau de rémunération

moyen et médian inférieur de plus de 150 € alors que la part de diplômés exerçant des fonctions d'encadrement est sensiblement la même.

A l'inverse, les diplômés de Bordeaux 3 occupent davantage des emplois dans le secteur public.

# Master recherche

## Synthèse

Les indicateurs présentés ci-dessous concernent l'ensemble des diplômés ayant répondu à l'enquête, qu'ils soient issus de formation, de formation continue ou adulte en reprise d'études.

Les diplômés de Master recherche de l'UFR Humanités se caractérisent par un taux d'emploi inférieur à la moyenne de l'établissement. Tous les autres indicateurs d'insertion sont semblables à ceux de l'établissement.

Les diplômés de Master recherche de l'UFR Langues et

Civilisations ont, d'une part, un taux d'emploi global et un taux d'emploi stable significativement supérieur à celui de l'établissement.

Les diplômés de l'UFR STC se distinguent par une plus faible proportion de poursuite d'études au moment de l'enquête. Globalement, ils sont davantage concernés par la précarité, ce qui se traduit par un niveau de rémunération moyen inférieur aux autres UFR.

Tableau 7 : Principaux indicateurs par composante et instituts

	Humanités	Langues et Civilisations	STC	Ensemble des Masters recherche Bx3	Ensemble des Masters recherche Région
Part des étudiants encore en études	27 %	34 %	17 %	27 %	47 %
Taux d'emploi	76 %	92 %	82 %	80 %	86 %
Taux de chômage	24 %	8 %	18 %	20 %	14 %
Part des emplois dans le secteur public	66 %	73 %	67 %	67 %	62 %
Part des emplois stables	56 %	71 %	48 %	58 %	69 %
Part des emplois cadres	71 %	70 %	52 %	67 %	72 %
Taux de rétention régionale	60 %	53 %	56 %	57 %	47 %
Mobilité internationale	6 %	15 %	11 %	9 %	13 %
Salaire net moyen mensuel pour un temps plein (en France)	1 635 €	1 530 €	1 495 €	1 585 €	1 800 €
Salaire net médian mensuel pour un temps plein (en France)	1 600 €	1 570 €	1 465 €	1 580 €	1 665 €

Source : Enquête Master 2 promotion 2009



Sur l'ensemble des diplômés de Master recherche de l'établissement, le taux d'emploi est inférieur à celui constaté au niveau régional. On constate également une moindre proportion d'emplois stables (58 % contre 69 % au niveau régional) et un niveau de rémunération moyen

inférieur d'environ 200 € alors que la part de diplômés exerçant des fonctions d'encadrement est sensiblement la même.

A l'inverse, les diplômés de Bordeaux 3 occupent davantage des emplois dans le secteur public.





Les indicateurs présentés ci-dessous concernent l'ensemble des diplômés ayant répondu à l'enquête, qu'ils soient issus de formation initiale, de formation continue ou adulte en reprise d'études.

Dans l'ensemble, les diplômés d'un Master recherche sont proportionnellement plus nombreux à être encore en études 30 mois après l'obtention de leur diplôme, même si le taux est plus faible pour les Masters recherche de STC. Concernant l'insertion professionnelle, les diplômés de Master professionnel ont un taux d'emploi supérieur (85 % contre 80 %).

Les diplômés de Master recherche travaillent deux fois plus souvent dans le secteur public que les diplômés professionnels (67 % contre 32 %).

Ils sont également davantage concernés par l'emploi stable (58 % contre 55 %) et par l'emploi de niveau cadre (67 %

contre 62 %) mais les écarts ne sont pas significatifs. Notons que l'UFR STC se caractérise par des indicateurs « Master professionnel » et « Master recherche » inversés par rapport aux deux autres UFR.

Ils travaillent plus souvent en Aquitaine mais le taux de mobilité internationale n'est pas significativement différent entre les deux finalités.


Concernant les rémunérations, les diplômés de Master professionnel ont un salaire net moyen mensuel supérieur de 90 € et un salaire net médian mensuel supérieur de 20 € : ces écarts ne sont pas significatifs.

D'après l'ensemble de ces résultats, on peut caractériser l'UFR STC comme « spécialisée » dans la formation professionnelle là où les UFR Humanités et Langues et Civilisations sont plus performantes dans l'insertion de leurs diplômés « recherche ».

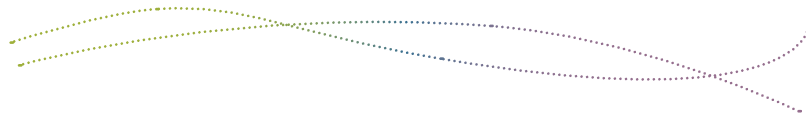
Tableau 7 : Principaux indicateurs par finalité

	Master professionnel	Master recherche
Part des étudiants encore en études	7 %	27 %
Taux d'emploi	85 %	80 %
Taux de chômage	15 %	20 %
Part des emplois dans le secteur public	32 %	67 %
Part des emplois stables	55 %	58 %
Part des emplois cadres	62 %	67 %
Taux de rétention régionale	41 %	57 %
Mobilité internationale	11 %	9 %
Salaire net moyen mensuel pour un temps plein (en France)	1 675 €	1 585 €
Salaire net médian mensuel pour un temps plein (en France)	1 600 €	1 580 €

Source : Enquête Master 2 promotion 2009



# Fiches diplômes et répertoires d'emplois

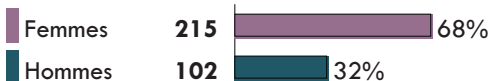




## Devenir des diplômés de Master 2 Professionnel - Promotion 2009 -

Diplômés : 404 Répondants : 317 Taux de retour : 78%

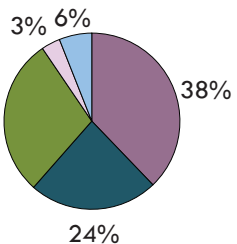
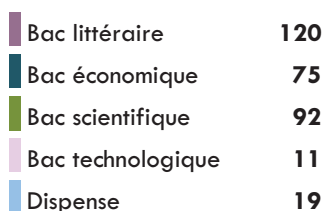
### Genre



### Age au diplôme

Moyenne = 26  
 Médiane = 24  
 Min = 22 Max = 53

### Type de bac



20% (64) ont candidaté à des concours

### Types de concours

	Nb d'étudiants
Enseignement	22
Administration	45

### Réussite aux concours

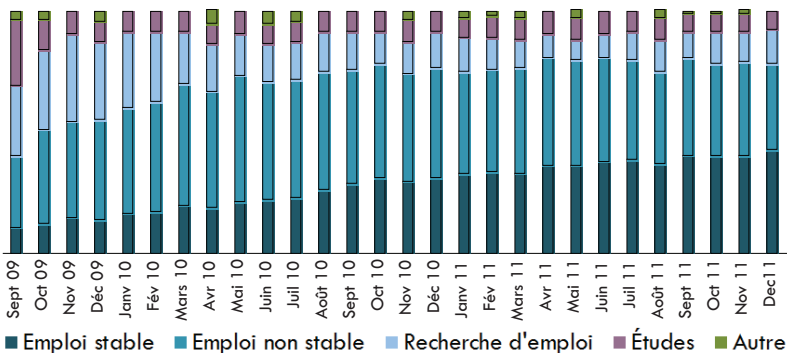
Concours réussi	8	13%
Concours non réussi	41	64%
Concours en cours	15	23%

18% (57) ont poursuivi des études


### Durée de la poursuite d'études

1 an immédiatement	15
2 ans immédiatement	5
3 ans immédiatement	9
Reprise	28

### Parcours des diplômés



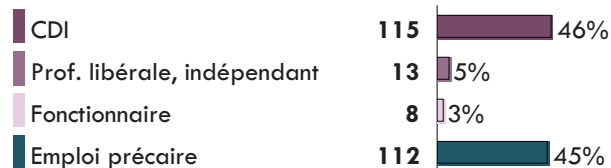
### Situation au 1er décembre 2011 des diplômés




Le taux d'emploi est de 85%

### L'emploi occupé par les diplômés au 1er décembre 2011

### Type de contrat de travail



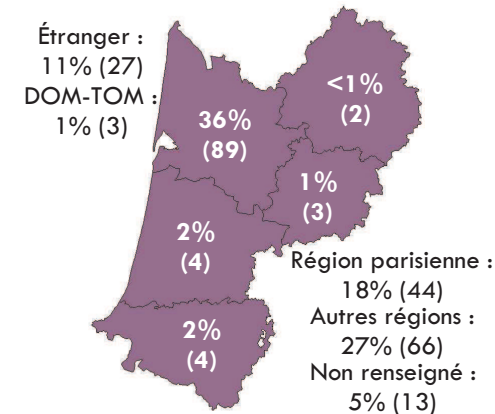
### Professions et catégories socioprofessionnelles



### Formations suivies

Doctorat	7
Préparation au concours	1
Autre Master 2	6
Diplôme de niveau inférieur au Master 2 (hors DU)	4
Autre	2

### Localisation de l'emploi

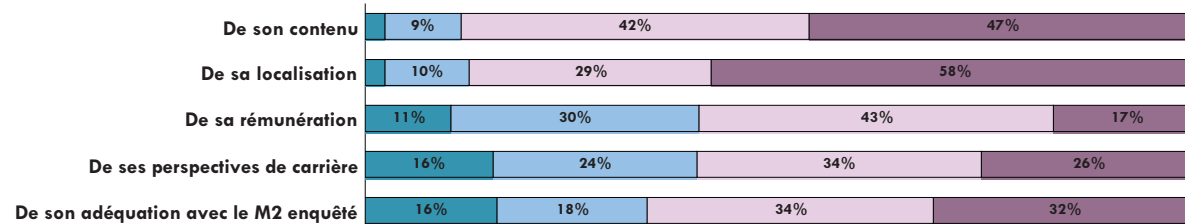


### Salaire net mensuel (pour un emploi à temps plein en France)

Moyenne = 1 677  
 Médiane = 1 600  
 Min = 850 Max = 3 500

Répondants : 166

### Avis sur la formation et l'adéquation formation/emploi



Pas du tout  
 Plutôt non  
 Plutôt oui  
 Tout à fait

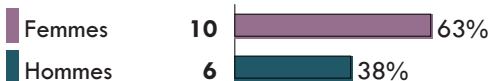




## Devenir des diplômés de Master 2 Professionnel Spécialité Aménagement touristique - Promotion 2009 -

Diplômés : 17   Répondants : 16   Taux de retour : 94%

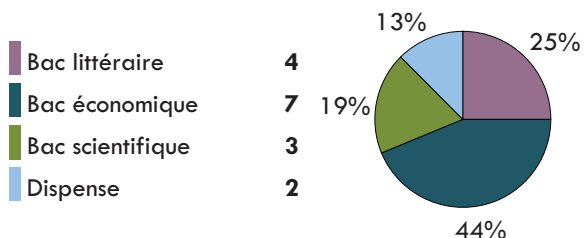
### Genre



### Age au diplôme

Moyenne = 26  
 Médiane = 24  
 Min = 23   Max = 36

### Type de bac



25% (4) ont candidaté à des concours

### Types de concours

	Nb d'étudiants
Enseignement	0
Administration	4

### Réussite aux concours

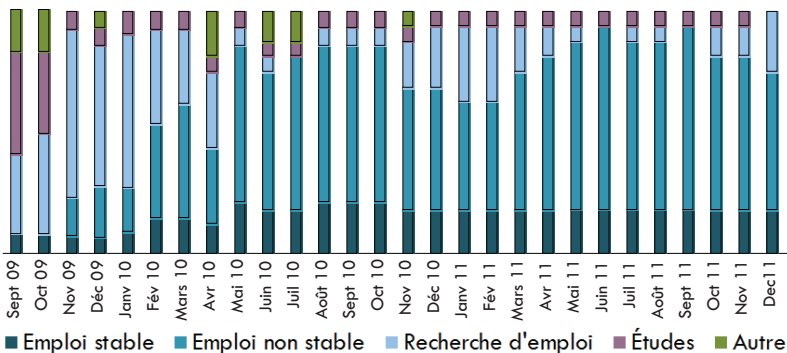
Concours réussis	0	0%
Concours non réussis	2	50%
Concours en cours	2	50%

13% (2) ont poursuivi des études


### Durée de la poursuite d'études

1 an immédiatement	2
--------------------	---

### Parcours des diplômés



### Situation au 1er décembre 2011 des diplômés




### Formations suivies

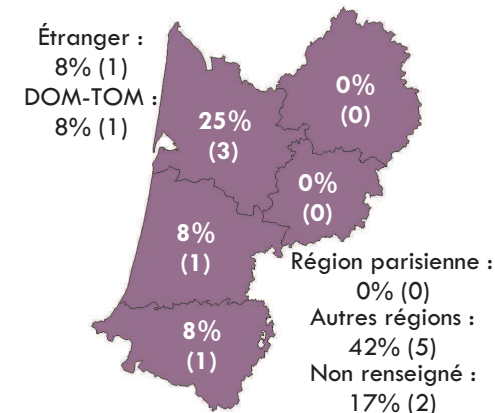
Le taux d'emploi est de 75%

### L'emploi occupé par les diplômés au 1er décembre 2011

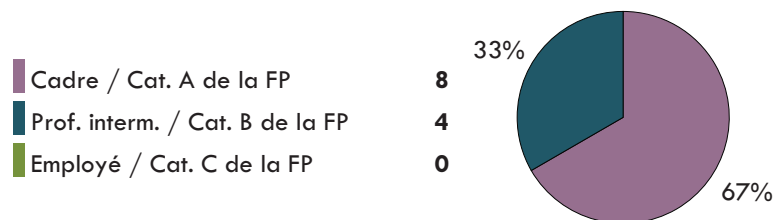
### Type de contrat de travail



### Localisation de l'emploi



### Professions et catégories socioprofessionnelles

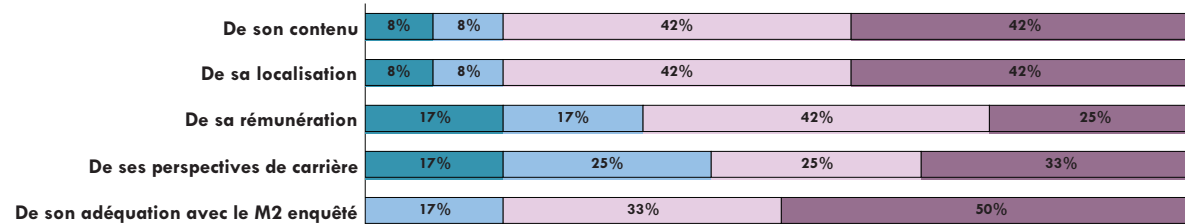


### Salaire net mensuel (pour un emploi à temps plein en France)

Moyenne = 1 652  
 Médiane = 1 584  
 Min = 1 167   Max = 2 400

Répondants : 9

### Avis sur la formation et l'adéquation formation/emploi



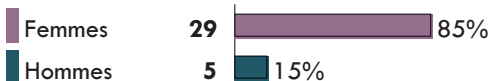
## Spécialité Aménagement touristique

Intitulé de l'emploi	Secteur d'activités de l'employeur	Nature du contrat de travail	PCS	Localisation de l'emploi	Salaire net mensuel (pour un temps plein)	FI-FC*
AGENT DE MAÎTRISE TECHNIQUE	Administration publique	Emploi précaire	Prof. interm./Cat B	Aquitaine	Moins de 1 500 €	FI
ASSISTANT COMMERCIAL	Arts, spectacles et activités récréatives	Emploi précaire	Prof. interm./Cat B	Aquitaine	Entre 1 500 et 1 749 €	FI
ASSISTANT SÉJOURS ACTIVITÉS	Autres activités de services	Emploi précaire	Cadre/Cat A	Rhône-Alpes	2 000 € et plus	FI
CHARGÉ D'ÉTUDES - CONSULTANT JUNIOR	Activités spécialisées, scientifiques et techniques	Emploi stable	Cadre/Cat A	Aquitaine	Entre 1 500 et 1 749 €	FI
CHARGÉ DE COMMUNICATION ET D'ANIMATION	Santé humaine et action sociale	Emploi précaire	Cadre/Cat A	DOM-TOM	Entre 1 500 et 1 749 €	FI
CHARGÉ DE MISSION TOURISME	Activités extra-territoriales	Emploi précaire	Cadre/Cat A	Poitou-Charentes	Entre 1 500 et 1 749 €	FI
CHARGÉ DE MISSION TOURISME	Administration publique	Emploi précaire	Cadre/Cat A	Aquitaine		FC
CHARGÉ DE MISSION TOURISME SOLIDAIRE	Arts, spectacles et activités récréatives	Emploi précaire	Prof. interm./Cat B	Midi-Pyrénées		FI
CHARGÉ DE PROJETS RELATIONS INTERNATIONALES	Arts, spectacles et activités récréatives	Emploi stable	Cadre/Cat A	Poitou-Charentes	Entre 1 500 et 1 749 €	FI
DIRECTEUR OFFICE DE TOURISME	Activités de services administratifs et de soutien	Emploi stable	Cadre/Cat A	Aquitaine	2 000 € et plus	FC
DOCTORAT EN GEOGRAPHIE	Activités spécialisées, scientifiques et techniques	Emploi précaire	Cadre/Cat A	Etranger		FI
RESPONSABLE D'UN CAMPING MUNICIPAL	Administration publique	Emploi précaire	Prof. interm./Cat B	Midi-Pyrénées	Entre 1 250 et 1 499 €	FI

## Devenir des diplômés de Master 2 Professionnel Spécialité Communication des organisations - Promotion 2009 -

Diplômés : 47   Répondants : 34   Taux de retour : 72%

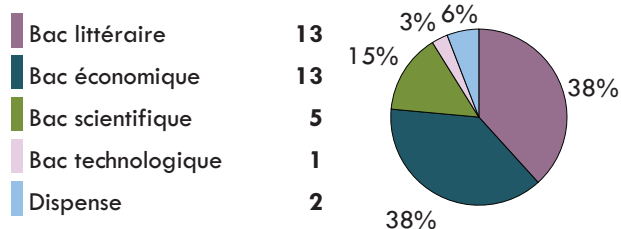
### Genre



### Age au diplôme

Moyenne = 26  
 Médiane = 24  
 Min = 23   Max = 49

### Type de bac



15% (5) ont candidaté à des concours

### Types de concours

	Nb d'étudiants
Enseignement	1
Administration	4

### Réussite aux concours

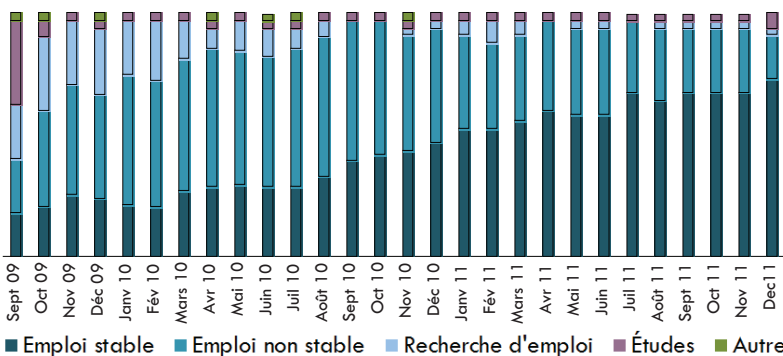
Concours réussi	0	0%
Concours non réussi	3	60%
Concours en cours	2	40%

9% (3) ont poursuivi des études

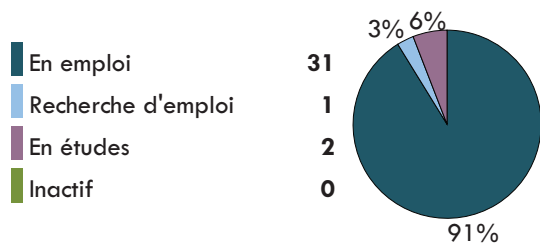
### Durée de la poursuite d'études

2 ans immédiatement	1
3 ans immédiatement	1
Reprise	1

### Parcours des diplômés




### Situation au 1er décembre 2011 des diplômés



Le taux d'emploi est de **97%**

### L'emploi occupé par les diplômés au 1er décembre 2011

### Type de contrat de travail



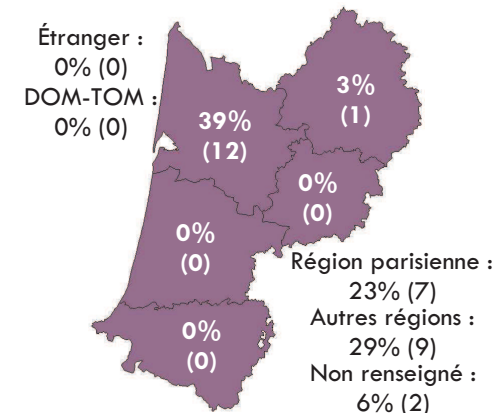
### Professions et catégories socioprofessionnelles



### Formations suivies

Doctorat : 1

### Localisation de l'emploi

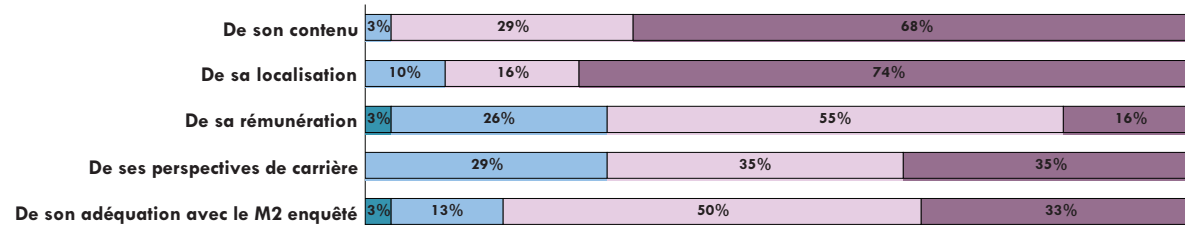


### Salaire net mensuel (pour un emploi à temps plein en France)

Moyenne = 1 951  
 Médiane = 1 880  
 Min = 1 300   Max = 3 200

Répondants : 20

### Avis sur la formation et l'adéquation formation/emploi



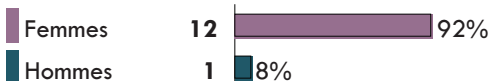
## Spécialité Communication des organisations

Intitulé de l'emploi	Secteur d'activités de l'employeur	Nature du contrat de travail	PCS	Localisation de l'emploi	Salaire net mensuel (pour un temps plein)	FI-FC*
ASSISTANT D'INGÉNIEUR	Activités spécialisées, scientifiques et techniques	Emploi stable	Prof. interm./Cat B	Rhône-Alpes		FC
ASSISTANT DE COMMUNICATION	Santé humaine et action sociale	Emploi stable	Prof. interm./Cat B	Aquitaine	Entre 1 500 et 1 749 €	FI
ATTACHÉ DE PRESSE	Administration publique	Emploi précaire	Prof. interm./Cat B	Ile-de-France		FI
CHARGÉ DE COMMUNICATION	Information et communication	Emploi stable	Cadre/Cat A	Bretagne	Entre 1 750 et 1 999 €	FI
CHARGÉ DE COMMUNICATION	Activités financières et d'assurance	Emploi stable	Cadre/Cat A	Aquitaine	Entre 1 250 et 1 499 €	FI
CHARGÉ DE COMMUNICATION	Production et distribution d'électricité, de gaz, de vapeur et d'air conditionné	Emploi stable	Cadre/Cat A	Provence-Alpes-Côte-d'Azur		FI
CHARGÉ DE COMMUNICATION	Santé humaine et action sociale	Emploi précaire	Cadre/Cat A	Alsace	Entre 1 500 et 1 749 €	FI
CHARGÉ DE DOSSIER - COMMUNICATION	Administration publique	Emploi précaire	Prof. interm./Cat B	Aquitaine		FI
CHARGÉ DE MARKETING OPERATIONNEL	Transports et entreposage	Emploi stable	Cadre/Cat A	Aquitaine	2 000 € et plus	FI
CHARGÉ DE MISSION	Administration publique	Emploi précaire	Cadre/Cat A	Ile-de-France	Entre 1 750 et 1 999 €	FI
CHARGÉ DE MISSION QUALITÉ WEB	Information et communication	Emploi stable	Cadre/Cat A	Aquitaine	2 000 € et plus	FI
CHARGÉ DE PRODUCTION	Arts, spectacles et activités récréatives	Emploi précaire	Prof. interm./Cat B	Aquitaine		FI
CHARGÉ DE PROJET - COMMUNICATION	Activités spécialisées, scientifiques et techniques	Emploi stable	Prof. interm./Cat B	Aquitaine		FI
CHARGÉ DE RELATIONS PRESSE	Administration publique	Emploi stable	Cadre/Cat A	Aquitaine		FI
CHARGÉ MARKETING - COMMUNICATION	Information et communication	Emploi stable	Prof. interm./Cat B	Midi-Pyrénées	2 000 € et plus	FI
CHEF DE PROJET COMMUNICATION ET RP	Activités spécialisées, scientifiques et techniques	Emploi stable	Prof. interm./Cat B	Ile-de-France	Entre 1 500 et 1 749 €	FI
CHEF DE PROJETS	Activités spécialisées, scientifiques et techniques	Emploi stable	Prof. interm./Cat B	Aquitaine	Entre 1 500 et 1 749 €	FI
CHEF DE PUBLICITÉ	Activités spécialisées, scientifiques et techniques	Emploi stable	Cadre/Cat A	Pays-de-la-Loire	Entre 1 500 et 1 749 €	FI
CHEF DE PUBLICITÉ	Activités spécialisées, scientifiques et techniques	Emploi stable	Cadre/Cat A			FI
COLLABORATEUR DE GROUPE POLITIQUE	Administration publique	Emploi précaire	Cadre/Cat A	Midi-Pyrénées	2 000 € et plus	FI
CONSEILLER TECHNIQUE PRESSE ET COMMUNICATION	Administration publique	Emploi stable	Cadre/Cat A	Ile-de-France	2 000 € et plus	FI
CONSULTANT EN PLANNING STRATÉGIQUE DE L'INFLUENCE	Autres activités de services	Emploi stable	Cadre/Cat A	Ile-de-France	2 000 € et plus	FI
CONSULTANT EN WEB ANALYTICS	Activités spécialisées, scientifiques et techniques	Emploi stable	Prof. interm./Cat B	Aquitaine	Entre 1 750 et 1 999 €	FI
CONSULTANT MÉDIAS	Activités spécialisées, scientifiques et techniques	Emploi stable	Cadre/Cat A	Ile-de-France	Entre 1 750 et 1 999 €	FI
DIRECTEUR COMMUNICATION	Administration publique	Emploi stable	Cadre/Cat A	Aquitaine	2 000 € et plus	FC
MANAGER SEO	Information et communication	Emploi stable	Prof. interm./Cat B	Languedoc-Roussillon	Entre 1 500 et 1 749 €	FI
RESPONSABLE DE LA COMMUNICATION	Agriculture, sylviculture et pêche	Emploi stable	Cadre/Cat A	Lorraine		FI
RESPONSABLE DES RELATIONS	Activités spécialisées, scientifiques et techniques	Emploi stable	Cadre/Cat A	Ile-de-France	Entre 1 750 et 1 999 €	FI
	Arts, spectacles et activités récréatives	Emploi stable	Cadre/Cat A	Aquitaine		FI
		Emploi stable	Prof. interm./Cat B		Entre 1 250 et 1 499 €	FI
	Agriculture, sylviculture et pêche	Emploi stable	Cadre/Cat A	Aquitaine		FC

## Devenir des diplômés de Master 2 Professionnel Spécialité Communication et générations - Promotion 2009 -

Diplômés : 15   Répondants : 13   Taux de retour : 87%


### Genre



### Age au diplôme

Moyenne = 24  
 Médiane = 24  
 Min = 23   Max = 27

### Type de bac



8% (1) ont candidaté à des concours

### Types de concours

Nb d'étudiants	
Enseignement	0
Administration	1

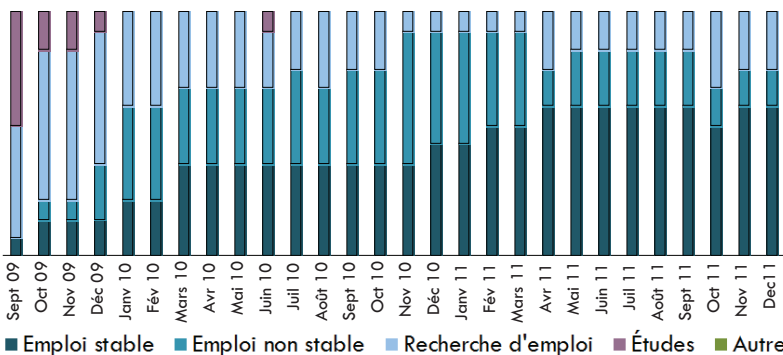
### Réussite aux concours

Concours réussi	0	0%
Concours non réussi	0	0%
Concours en cours	1	100%

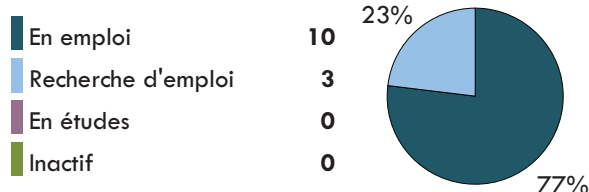
0% (0) ont poursuivi des études

### Durée de la poursuite d'études

### Parcours des diplômés



### Situation au 1er décembre 2011 des diplômés




### Formations suivies

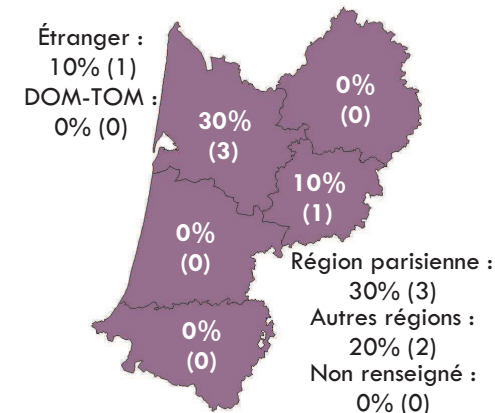
Le taux d'emploi est de **77%**

### L'emploi occupé par les diplômés au 1er décembre 2011

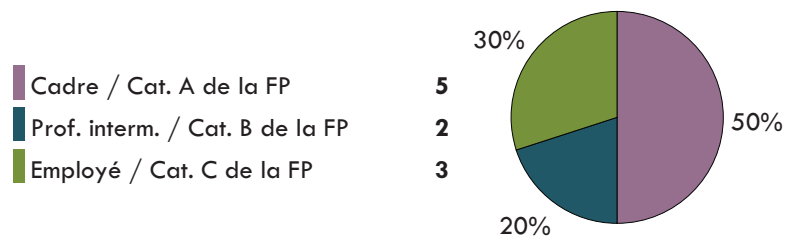
### Type de contrat de travail



### Localisation de l'emploi



### Professions et catégories socioprofessionnelles

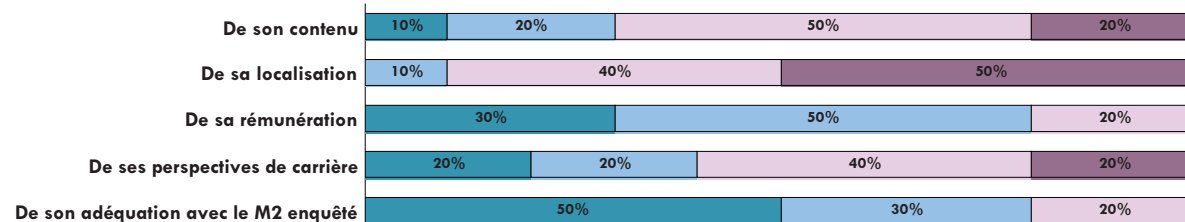


### Salaire net mensuel (pour un emploi à temps plein en France)

Moyenne = 1 477  
 Médiane = 1 430  
 Min = 1 107   Max = 1 940

Répondants : 8

### Avis sur la formation et l'adéquation formation/emploi



## Spécialité Communication et générations

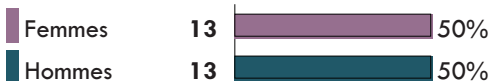
Intitulé de l'emploi	Secteur d'activités de l'employeur	Nature du contrat de travail	PCS	Localisation de l'emploi	Salaire net mensuel (pour un temps plein)	FI-FC*
ANIMATEUR INFORMATIQUE	Santé humaine et action sociale	Emploi stable	Employé/Cat C	Aquitaine	Entre 1 500 et 1 749 €	FI
ASSISTANT MARKETING	Transports et entreposage	Emploi stable	Prof. interm./Cat B	Aquitaine		FI
ASSISTANT MARKETING-INFOGRAPHISTE	Commerce, réparation d'automobiles et de motocycles	Emploi stable	Employé/Cat C	Pays-de-la-Loire	Entre 1 750 et 1 999 €	FI
CHARGÉ D'ÉTUDES QUALITATIVES	Activités spécialisées, scientifiques et techniques	Emploi stable	Cadre/Cat A	Ile-de-France	Entre 1 750 et 1 999 €	FI
CHARGÉ DE COMMUNICATION ET D'ANIMATIONS	Administration publique	Emploi précaire	Cadre/Cat A	Aquitaine	Moins de 1 500 €	FI
CHARGÉ DE COMMUNICATION ET DE GESTION	Autres activités de services	Emploi stable	Cadre/Cat A	Pays-de-la-Loire	Entre 1 250 et 1 499 €	FI
CHEF DE PUBLICITÉ	Activités spécialisées, scientifiques et techniques	Emploi stable	Cadre/Cat A	Ile-de-France	Entre 1 500 et 1 749 €	FI
CONSEILLER COMMERCIAL	Commerce, réparation d'automobiles et de motocycles	Emploi stable	Prof. interm./Cat B	Aquitaine	Entre 1 250 et 1 499 €	FI
SENIOR PROJECT MANAGER	Activités spécialisées, scientifiques et techniques	Emploi stable	Cadre/Cat A	Etranger		FI
VENDEUR	Activités spécialisées, scientifiques et techniques	Emploi précaire	Employé/Cat C	Ile-de-France	Moins de 1 500 €	FI



# Devenir des diplômés de Master 2 Professionnel Spécialité Conception, production, écriture en images et multimédia - Promotion 2009 -

Diplômés : 32 Répondants : 26 Taux de retour : 81%

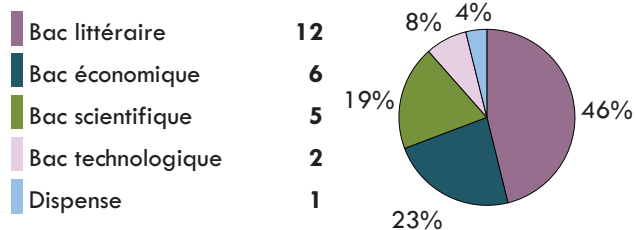
### Genre



### Age au diplôme

Moyenne = 25  
 Médiane = 25  
 Min = 23 Max = 31

### Type de bac



4% (1) ont candidaté à des concours

### Types de concours

	Nb d'étudiants
Enseignement	0
Administration	1

### Réussite aux concours

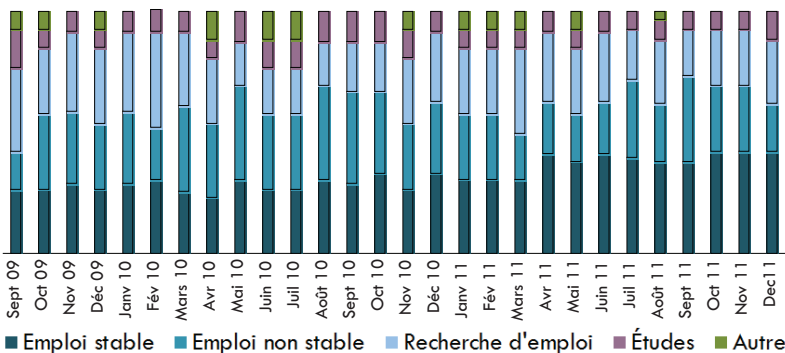
Concours réussis	0	0%
Concours non réussis	1	100%
Concours en cours	0	0%

19% (5) ont poursuivi des études

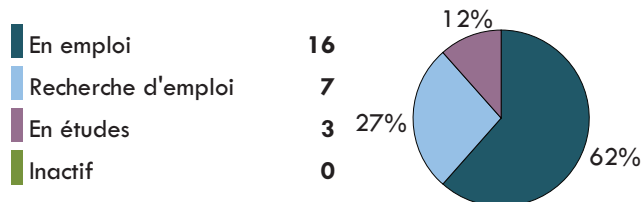
### Durée de la poursuite d'études

2 ans immédiatement	1
3 ans immédiatement	2
Reprise	2

### Parcours des diplômés



### Situation au 1er décembre 2011 des diplômés




### Formations suivies

Doctorat 2

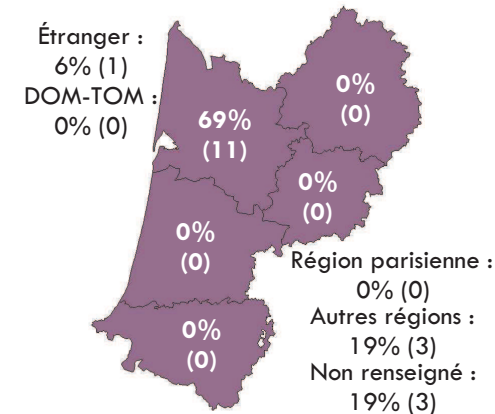
Le taux d'emploi est de 70%

### L'emploi occupé par les diplômés au 1er décembre 2011

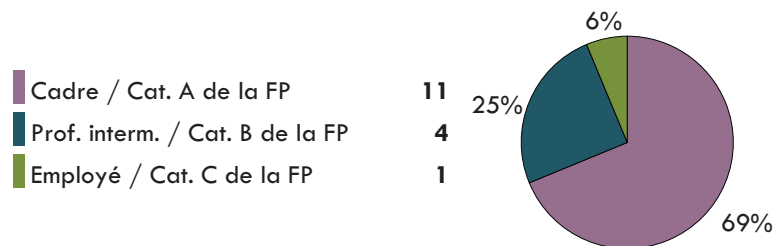
### Type de contrat de travail



### Localisation de l'emploi



### Professions et catégories socioprofessionnelles

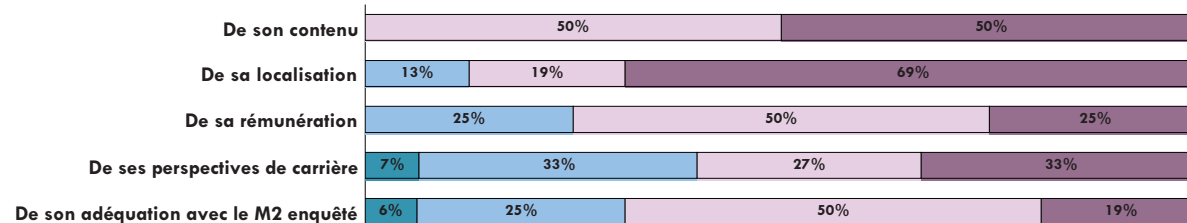


### Salaire net mensuel (pour un emploi à temps plein en France)

Moyenne = 1 984  
 Médiane = 1 850  
 Min = 1 350 Max = 2 900

Répondants : 10

### Avis sur la formation et l'adéquation formation/emploi

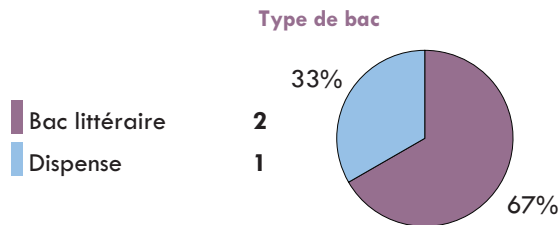
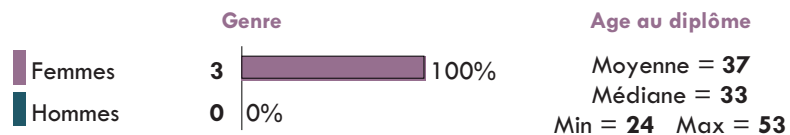


## Spécialité Conception, production écriture en images et multimédia

Intitulé de l'emploi	Secteur d'activités de l'employeur	Nature du contrat de travail	PCS	Localisation de l'emploi	Salaire net mensuel (pour un temps plein)	FI-FC*
ACCOUNT MANAGER	Activités spécialisées, scientifiques et techniques	Emploi stable	Cadre/Cat A	Etranger		FI
AGENT ADMINISTRATIF, CONSEILLER EN SÉJOUR EN TOURISME	Administration publique	Emploi stable	Employé/Cat C	Aquitaine		FI
ASSISTANT DE DIRECTION CINÉMATOGRAPHIQUE	Information et communication	Emploi stable	Prof. interm./Cat B	Aquitaine	Entre 1 250 et 1 499 €	FI
ASSISTANT WEBMARKETING	Activités immobilières	Emploi stable	Prof. interm./Cat B	Aquitaine	Entre 1 500 et 1 749 €	FI
CHARGÉ DE COMMUNICATION ET MARKETING	Information et communication	Emploi stable	Cadre/Cat A	Bretagne	Entre 1 250 et 1 499 €	FI
CHARGÉ DE MISSION TICE	Enseignement	Emploi précaire	Cadre/Cat A	Aquitaine		FI
CHEF DE PROJET WEB	Information et communication	Emploi stable	Cadre/Cat A	Aquitaine	2 000 € et plus	FI
CONSULTANT EN USER EXPERIENCE	Autres activités de services	Emploi stable	Cadre/Cat A		2 000 € et plus	FI
COORDINATEUR DU FESTIVAL	Information et communication	Emploi précaire	Prof. interm./Cat B	Franche-Comté		FI
INGÉNIEUR D'ETUDES	Enseignement	Emploi stable	Cadre/Cat A	Aquitaine	Entre 1 500 et 1 749 €	FI
INGÉNIEUR D'ÉTUDES / ASSISTANT DE RECHERCHE	Enseignement	Emploi précaire	Cadre/Cat A	Aquitaine	Entre 1 500 et 1 749 €	FI
INTERMITTENT	Information et communication	Emploi précaire	Prof. interm./Cat B	Aquitaine		FI
INTERMITTENT DU SPECTACLE	Arts, spectacles et activités récréatives	Emploi précaire	Cadre/Cat A	Nord-Pas-de-Calais	2 000 € et plus	FI
PRÉSIDENT	Information et communication	Emploi stable	Cadre/Cat A	Aquitaine	2 000 € et plus	FI
PRESTATION AUDIOVISUELLE	Information et communication	Emploi stable	Cadre/Cat A	Aquitaine	2 000 € et plus	FI
PRODUCTEUR - RÉALISATEUR - CONSEILLER EN COMMUNICATION	Information et communication	Emploi stable	Cadre/Cat A	Aquitaine		FI

# Devenir des diplômés de Master 2 Professionnel Spécialité Linguistique et FLE Parcours Didactique du FLES - Promotion 2009 -

Diplômés : 9      Répondants : 3      Taux de retour : 33%



**67% (2) ont candidaté à des concours**

**0% (0) ont poursuivi des études**

**Types de concours**

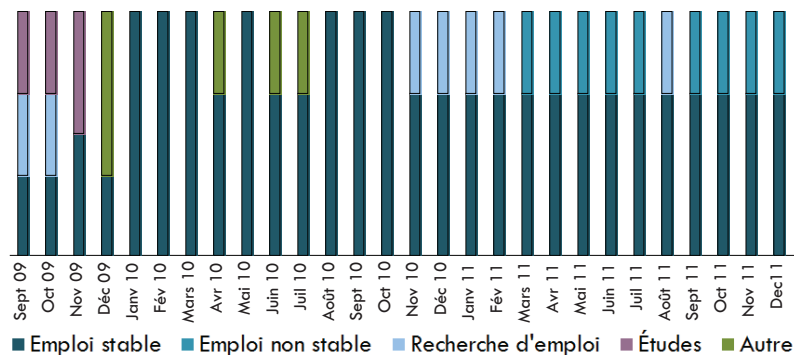
**Durée de la poursuite d'études**

Nb d'étudiants	
Enseignement	2
Administration	0


**Réussite aux concours**

Concours réussi	2	100%
Concours non réussi	0	0%
Concours en cours	0	0%

**Parcours des diplômés**




**Situation au 1er décembre 2011 des diplômés**



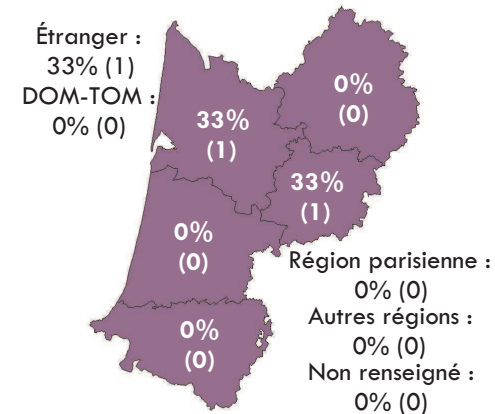
Le taux d'emploi est de **100%**

**L'emploi occupé par les diplômés au 1er décembre 2011**

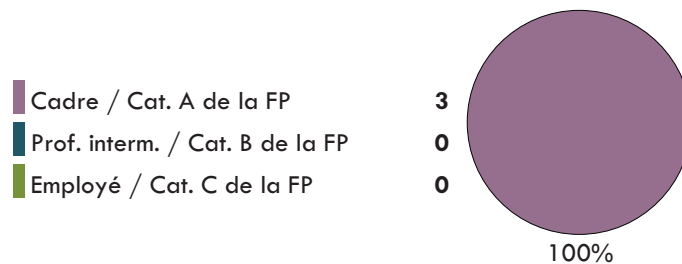
**Type de contrat de travail**



**Localisation de l'emploi**



**Professions et catégories socioprofessionnelles**

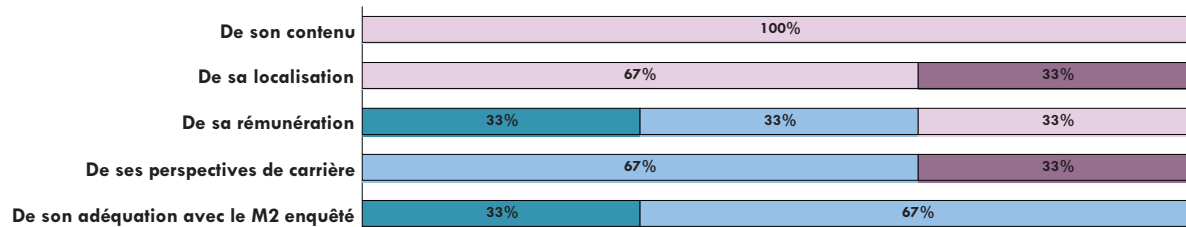


**Salaire net mensuel (pour un emploi à temps plein en France)**

Moyenne = 3 200  
 Médiane = 3 200  
 Min = 3 200    Max = 3 200

Répondants : 1

**Avis sur la formation et l'adéquation formation/emploi**



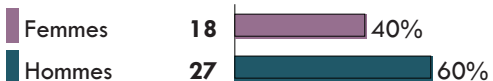
## Spécialité Linguistique et FLE Parcours Didactique du FLES

Intitulé de l'emploi	Secteur d'activités de l'employeur	Nature du contrat de travail	PCS	Localisation de l'emploi	Salaire net mensuel (pour un temps plein)	FI-FC*
PROFESSEUR DE FRANÇAIS		Enseignement	Cadre/Cat A	Aquitaine	2 000 € et plus	FI
PROFESSEUR DE LETTRES MODERNES		Enseignement	Cadre/Cat A	Aquitaine		FC
		Enseignement	Cadre/Cat A	Etranger		FC

## Devenir des diplômés de Master 2 Professionnel Spécialité Géoressources - Promotion 2009 -

Diplômés : 58    Répondants : 45    Taux de retour : 78%

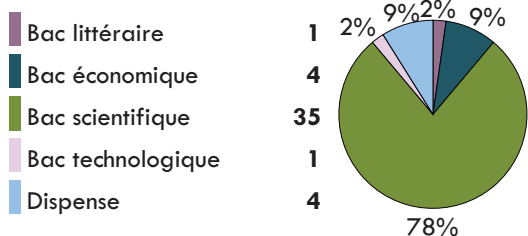
### Genre



### Age au diplôme

Moyenne = 25  
 Médiane = 24  
 Min = 22    Max = 37

### Type de bac



**20% (9) ont candidaté à des concours**

### Types de concours

	Nb d'étudiants
Enseignement	3
Administration	6

### Réussite aux concours

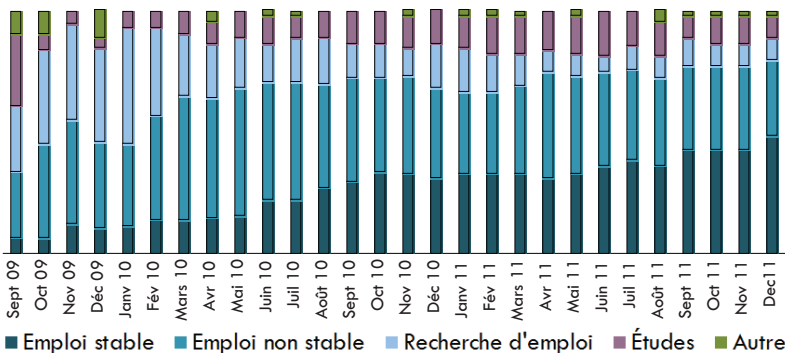
Concours réussis	0	0%
Concours non réussis	7	78%
Concours en cours	2	22%

**24% (11) ont poursuivi des études**

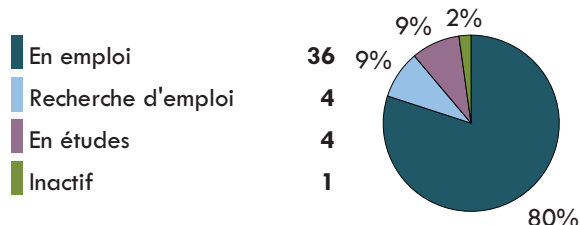
### Durée de la poursuite d'études

1 an immédiatement	3
2 ans immédiatement	2
3 ans immédiatement	1
Reprise	5

### Parcours des diplômés



### Situation au 1er décembre 2011 des diplômés




Le taux d'emploi est de **90%**

### Formations suivies

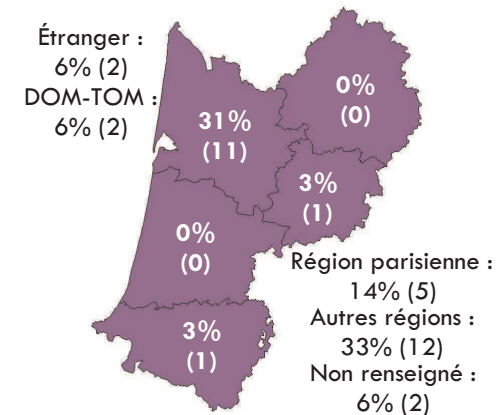
Doctorat	1
Préparation au concours	1
Autre Master 2	1
Diplôme de niveau inférieur au Master 2 (hors DU)	1

### L'emploi occupé par les diplômés au 1er décembre 2011


#### Type de contrat de travail



#### Localisation de l'emploi



#### Professions et catégories socioprofessionnelles

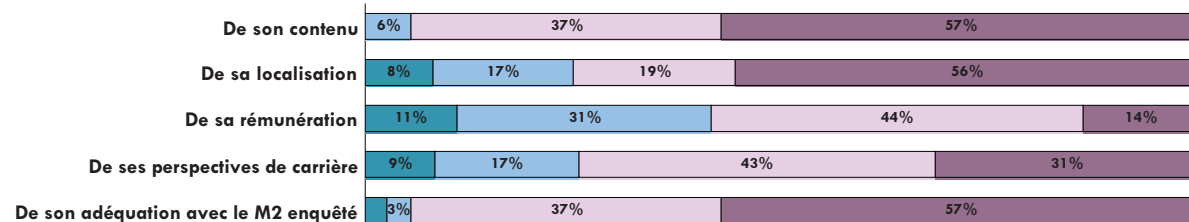


#### Salaire net mensuel (pour un emploi à temps plein en France)

Moyenne = 1 627  
 Médiane = 1 540  
 Min = 1 124    Max = 2 400

Répondants : 31

#### Avis sur la formation et l'adéquation formation/emploi



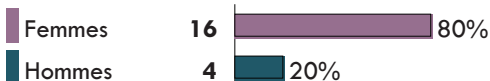
## Spécialité Géoressources

Intitulé de l'emploi	Secteur d'activités de l'employeur	Nature du contrat de travail	PCS	Localisation de l'emploi	Salaire net mensuel (pour un temps plein)	FI-FC*
ANIMATEUR ÉDUCATION ENVIRONNEMENT	Autres activités de services	Emploi stable	Employé/Cat C	Picardie	Moins de 1 500 €	FI
ANIMATEUR QUALITÉ SÉCURITÉ ENVIRONNEMENT	Commerce, réparation d'automobiles et de motocycles	Emploi précaire	Prof. interm./Cat B	Poitou-Charentes	Entre 1 250 et 1 499 €	FI
ASSISTANT INGÉNIEUR	Production et distribution d'eau, assainissement, gestion des déchets et dépollution	Emploi précaire	Prof. interm./Cat B	Aquitaine	Entre 1 500 et 1 749 €	FI
AUTOENTREPRENEUR CONSULTANT ENVIRONNEMENT	Activités spécialisées, scientifiques et techniques	Emploi stable	Cadre/Cat A	Rhône-Alpes	Moins de 1 500 €	FI
CARRIÈRE ENVIRONNEMENT	Production et distribution d'eau, assainissement, gestion des déchets et dépollution	Emploi stable	Cadre/Cat A			FI
CHARGÉ D'ÉTUDES EN SITES ET SOLS POLLUÉS	Activités spécialisées, scientifiques et techniques	Emploi stable	Cadre/Cat A	Aquitaine	Entre 1 500 et 1 749 €	FI
CHARGÉ D'ÉTUDES ENVIRONNEMENT	Activités spécialisées, scientifiques et techniques	Emploi stable	Cadre/Cat A	Aquitaine	Entre 1 750 et 1 999 €	FI
CHARGÉ D'ÉTUDES ENVIRONNEMENT	Activités spécialisées, scientifiques et techniques	Emploi stable	Cadre/Cat A	Aquitaine	Entre 1 250 et 1 499 €	FI
CHARGÉ D'AFFAIRES	Activités spécialisées, scientifiques et techniques	Emploi stable	Cadre/Cat A	Basse-Normandie		FI
CHARGÉ D'AFFAIRES ENVIRONNEMENT	Activités spécialisées, scientifiques et techniques	Emploi stable	Cadre/Cat A	Provence-Alpes-Côte-d'Azur	2 000 € et plus	FI
CHARGÉ D'ÉTUDES SITES ET SOLS POLLUES	Production et distribution d'eau, assainissement, gestion des déchets et dépollution	Emploi stable	Cadre/Cat A	Ile-de-France	Entre 1 500 et 1 749 €	FI
CHARGÉ DE PROJET	Activités spécialisées, scientifiques et techniques	Emploi stable	Cadre/Cat A	Aquitaine	Entre 1 500 et 1 749 €	FI
CHARGÉ DE PROJET	Production et distribution d'eau, assainissement, gestion des déchets et dépollution	Emploi précaire	Prof. interm./Cat B	Aquitaine	Entre 1 500 et 1 749 €	FI
CONSULTANT EN SITES ET SOLS POLLUÉS	Activités spécialisées, scientifiques et techniques	Emploi précaire	Prof. interm./Cat B	Aquitaine	Entre 1 250 et 1 499 €	FI
DOCTORANT	Activités spécialisées, scientifiques et techniques	Emploi précaire	Cadre/Cat A	Aquitaine	Entre 1 500 et 1 749 €	FI
DOCTORANT - ENSEIGNANT VACATAIRE	Enseignement	Emploi précaire	Cadre/Cat A	Aquitaine	Entre 1 250 et 1 499 €	FI
ÉDUCATEUR ENVIRONNEMENT	Arts, spectacles et activités récréatives	Emploi stable	Prof. interm./Cat B	Aquitaine	Entre 1 250 et 1 499 €	FI
GÉOLOGUE	Industries extractives	Emploi stable	Cadre/Cat A		2 000 € et plus	FI
GÉOMATICIEN	Production et distribution d'eau, assainissement, gestion des déchets et dépollution	Emploi stable	Prof. interm./Cat B	Ile-de-France	Entre 1 500 et 1 749 €	FC
GÉOMATICIEN EXPERT	Administration publique	Emploi stable	Prof. interm./Cat B	DOM-TOM	Entre 1 750 et 1 999 €	FI
INGÉNIEUR D'ÉTUDES	Activités spécialisées, scientifiques et techniques	Emploi stable	Cadre/Cat A	Aquitaine	2 000 € et plus	FI
INGÉNIEUR D'ÉTUDES	Activités spécialisées, scientifiques et techniques	Emploi stable	Cadre/Cat A	Centre	Entre 1 500 et 1 749 €	FI
INGÉNIEUR DE PROJET	Production et distribution d'eau, assainissement, gestion des déchets et dépollution	Emploi précaire	Cadre/Cat A	Ile-de-France	Entre 1 500 et 1 749 €	FI
INGÉNIEUR DIAGRAPHISTE	Activités spécialisées, scientifiques et techniques	Emploi précaire	Cadre/Cat A	Centre	Entre 1 500 et 1 749 €	FI
INGÉNIEUR GÉOLOGUE	Activités spécialisées, scientifiques et techniques	Emploi stable	Cadre/Cat A	Poitou-Charentes	Entre 1 500 et 1 749 €	FI
INGÉNIEUR GÉOLOGUE	Activités spécialisées, scientifiques et techniques	Emploi stable	Cadre/Cat A	Ile-de-France	2 000 € et plus	FI
INGÉNIEUR GÉOLOGUE HYDROGÉOLOGUE, AUTO-ENTREPRENEUR	Activités spécialisées, scientifiques et techniques	Emploi stable	Cadre/Cat A	Aquitaine	Entre 1 500 et 1 749 €	FC
INGÉNIEUR HYDROGÉOLOGUE JUNIOR		Emploi stable	Cadre/Cat A	Bretagne	Entre 1 250 et 1 499 €	FI
INGENIEUR HYDROGÉOLOGUE	Activités spécialisées, scientifiques et techniques	Emploi précaire	Cadre/Cat A	DOM-TOM	Entre 1 250 et 1 499 €	FI
INGÉNIEUR TERRITORIAL	Production et distribution d'eau, assainissement, gestion des déchets et dépollution	Emploi précaire	Cadre/Cat A	Midi-Pyrénées	Entre 1 250 et 1 499 €	FI
PHD STUDENT - NEOPROTEROZOIC PETROLEUM SYSTEMS OF CENTRAL WEST AFRICA	Enseignement	Emploi précaire	Cadre/Cat A	Etranger		FI
PROGRAM MANAGER WATER HYGIEN AND SANITATION	Autres activités de services	Emploi précaire	Cadre/Cat A	Ile-de-France		FI
RESPONSABLE D'EXPLOITATION	Production et distribution d'eau, assainissement, gestion des déchets et dépollution	Emploi stable	Cadre/Cat A	Bretagne	2 000 € et plus	FI
RESPONSABLE TRAVAUX	Construction	Emploi stable	Prof. interm./Cat B	Centre	Entre 1 750 et 1 999 €	FI
THÈSE	Commerce, réparation d'automobiles et de motocycles	Emploi précaire	Prof. interm./Cat B	Aquitaine	Entre 1 500 et 1 749 €	FI
	Santé humaine et action sociale	Emploi précaire	Cadre/Cat A	Etranger		FI

## Devenir des diplômés de Master 2 Professionnel Spécialité Ingénierie de projets culturels - Promotion 2009 -

Diplômés : 24   Répondants : 20   Taux de retour : 83%

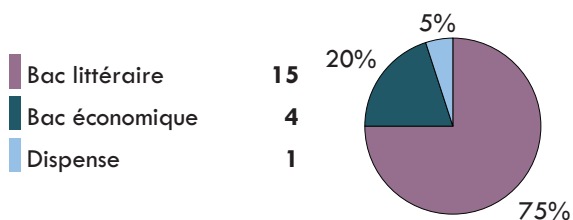
### Genre



### Age au diplôme

Moyenne = 25  
 Médiane = 24  
 Min = 23   Max = 36

### Type de bac



25% (5) ont candidaté à des concours

### Types de concours

	Nb d'étudiants
Enseignement	1
Administration	4

### Réussite aux concours

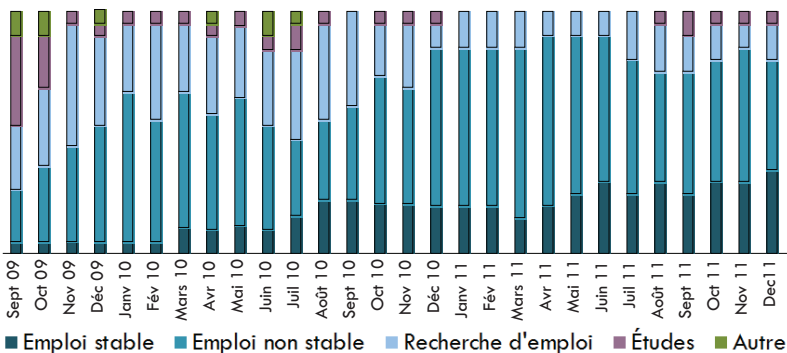
Concours réussis	0	0%
Concours non réussis	3	60%
Concours en cours	2	40%

20% (4) ont poursuivi des études

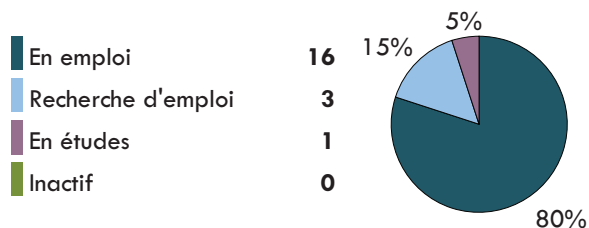
### Durée de la poursuite d'études

1 an immédiatement	1
Reprise	3

### Parcours des diplômés




### Situation au 1er décembre 2011 des diplômés



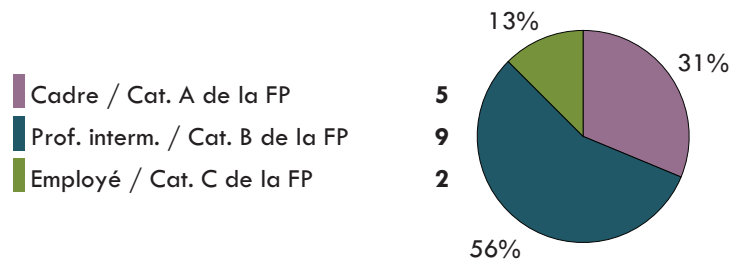
Le taux d'emploi est de **84%**

### L'emploi occupé par les diplômés au 1er décembre 2011

### Type de contrat de travail



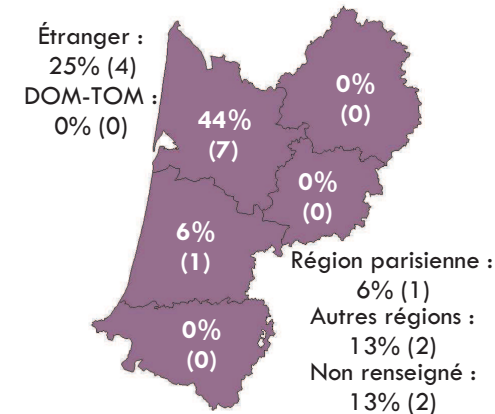
### Professions et catégories socioprofessionnelles



### Formations suivies

Doctorat : 1

### Localisation de l'emploi

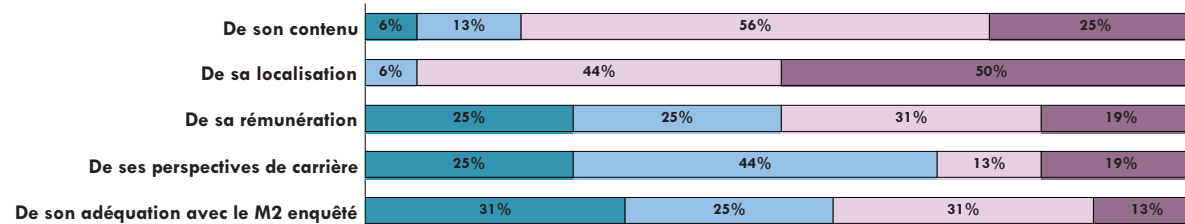


### Salaire net mensuel (pour un emploi à temps plein en France)

Moyenne = 1 232  
 Médiane = 1 171  
 Min = 850   Max = 1 800

Répondants : 10

### Avis sur la formation et l'adéquation formation/emploi





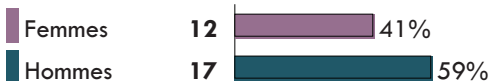
## Spécialité Ingénierie de projets culturels

Intitulé de l'emploi	Secteur d'activités de l'employeur	Nature du contrat de travail	PCS	Localisation de l'emploi	Salaire net mensuel (pour un temps plein)	FI-FC*
ASSISTANT ADMINISTRATIF	Autres activités de services	Emploi précaire	Prof. interm./Cat B	Aquitaine	Entre 1 250 et 1 499 €	FI
ASSISTANT D'ÉDUCATION	Enseignement	Emploi précaire	Prof. interm./Cat B	Aquitaine	Moins de 1 500 €	FI
ASSISTANT DE FRANÇAIS	Enseignement	Emploi précaire	Prof. interm./Cat B	Etranger		FI
ASSISTANT DE GALERIE	Arts, spectacles et activités récréatives	Emploi précaire	Employé/Cat C	Etranger		FI
ASSISTANT FLE	Enseignement	Emploi précaire	Prof. interm./Cat B	Etranger		FI
ATTACHÉ À LA PRODUCTION ET DIFFUSION	Arts, spectacles et activités récréatives	Emploi stable	Cadre/Cat A	Ile-de-France	Entre 1 250 et 1 499 €	FI
AUTO ENTREPRENEUR ÉVÉNEMENTS CULTURELS	Arts, spectacles et activités récréatives	Emploi stable	Cadre/Cat A	Aquitaine	Moins de 1 500 €	FI
CHARGÉ DE COMMUNICATION ET DE L'ACTION CULTURELLE	Arts, spectacles et activités récréatives	Emploi stable	Cadre/Cat A	Limousin	Entre 1 250 et 1 499 €	FI
CHARGÉ DE DIFFUSION	Arts, spectacles et activités récréatives	Emploi précaire	Prof. interm./Cat B	Aquitaine		FI
CHARGÉ DE MÉDIATION	Autres activités de services	Emploi stable	Prof. interm./Cat B	Midi-Pyrénées	Moins de 1 500 €	FI
CHARGÉ DE PROJETS CULTURELS	Arts, spectacles et activités récréatives	Emploi stable	Prof. interm./Cat B	Aquitaine	Moins de 1 500 €	FI
CHARGÉ DES PROJETS INTERNATIONAUX	Arts, spectacles et activités récréatives	Emploi stable	Cadre/Cat A	Etranger		FC
CHEF CONTROLEUR	Arts, spectacles et activités récréatives	Emploi précaire	Prof. interm./Cat B	Aquitaine		FI
COORDINATEUR DE PROJETS CULTURELS	Information et communication	Emploi précaire	Prof. interm./Cat B	Aquitaine	Moins de 1 500 €	FI
VENDEUR	Commerce, réparation d'automobiles et de motocycles	Emploi précaire	Employé/Cat C	Aquitaine	Moins de 1 500 €	FI
	Enseignement	Emploi stable	Cadre/Cat A		Entre 1 750 et 1 999 €	FC

## Devenir des diplômés de Master 2 Professionnel Spécialité Journalisme - Promotion 2009 -

Diplômés : 35    Répondants : 29    Taux de retour : 83%

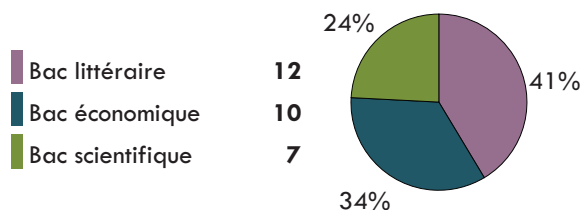
### Genre



### Age au diplôme

Moyenne = 26  
 Médiane = 25  
 Min = 23    Max = 39

### Type de bac



3% (1) ont candidaté à des concours

### Types de concours

	Nb d'étudiants
Enseignement	1
Administration	0

### Réussite aux concours

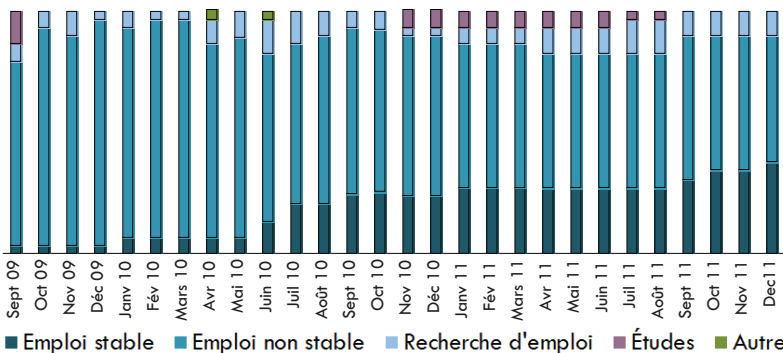
Concours réussi	0	0%
Concours non réussi	1	100%
Concours en cours	0	0%

7% (2) ont poursuivi des études

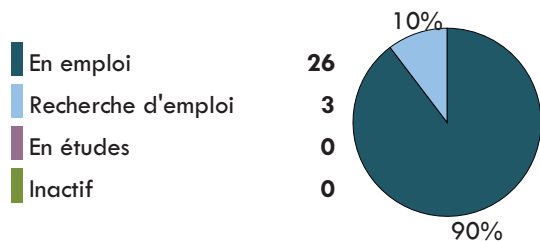
### Durée de la poursuite d'études

Reprise : 2

### Parcours des diplômés




### Situation au 1er décembre 2011 des diplômés



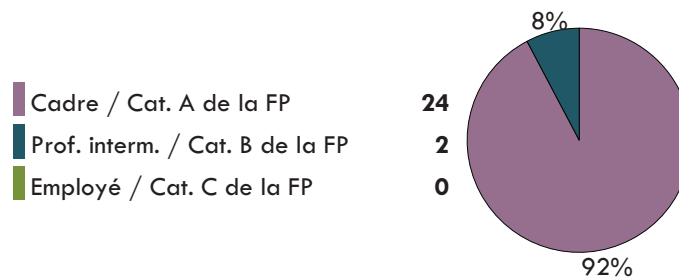
Le taux d'emploi est de 90%

### L'emploi occupé par les diplômés au 1er décembre 2011

### Type de contrat de travail

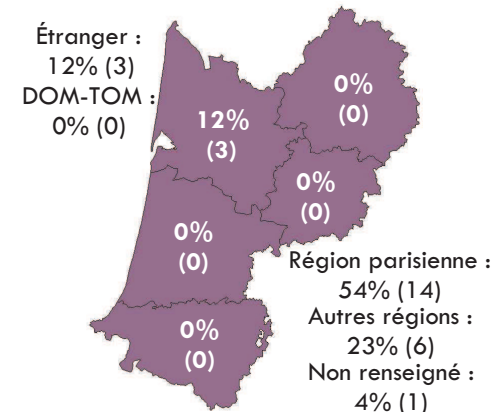


### Professions et catégories socioprofessionnelles



### Formations suivies

### Localisation de l'emploi

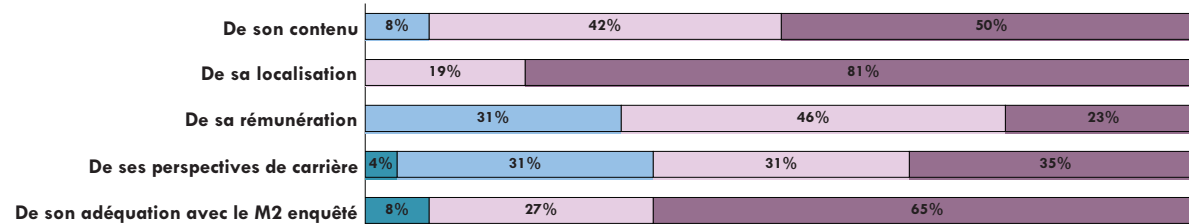


### Salaires nets mensuels (pour un emploi à temps plein en France)

Moyenne = 1 848  
 Médiane = 1 850  
 Min = 1 000    Max = 3 500

Répondants : 19

### Avis sur la formation et l'adéquation formation/emploi

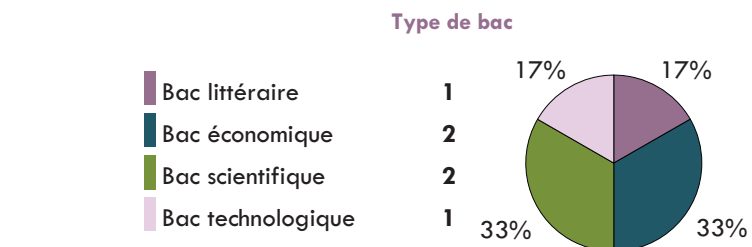
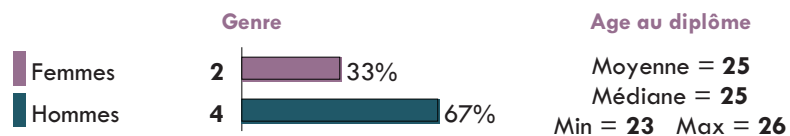


## Spécialité Journalisme

Intitulé de l'emploi	Secteur d'activités de l'employeur	Nature du contrat de travail	PCS	Localisation de l'emploi	Salaire net mensuel (pour un temps plein)	FI-FC*
CHARGÉ DE COMMUNICATION WEB À L'UNICEF FRANCE	Autres activités de services	Emploi stable	Cadre/Cat A	Ile-de-France	Entre 1 500 et 1 749 €	FI
CHARGÉ DE MULTIMÉDIA	Activités spécialisées, scientifiques et techniques	Emploi précaire	Cadre/Cat A	Etranger		FI
COORDINATEUR DE RÉDACTION	Information et communication	Emploi stable	Cadre/Cat A	Aquitaine	Entre 1 250 et 1 499 €	FI
CORRESPONDANT PERMANENT	Information et communication	Emploi précaire	Cadre/Cat A	Etranger		FI
FORMATION DE TECHNICIEN AUDIOVISUEL	Information et communication	Emploi précaire	Cadre/Cat A	Ile-de-France	Entre 1 500 et 1 749 €	FI
JOURNALISTE	Information et communication	Emploi précaire	Cadre/Cat A	Ile-de-France	2 000 € et plus	FI
JOURNALISTE	Information et communication	Emploi précaire	Cadre/Cat A	Nord-Pas-de-Calais	Entre 1 750 et 1 999 €	FI
JOURNALISTE	Information et communication	Emploi stable	Cadre/Cat A	Poitou-Charentes	Entre 1 250 et 1 499 €	FI
JOURNALISTE	Information et communication	Emploi stable	Cadre/Cat A	Aquitaine	Entre 1 750 et 1 999 €	FC
JOURNALISTE	Information et communication	Emploi stable	Cadre/Cat A	Ile-de-France		FI
JOURNALISTE GRAND REPORTER	Information et communication	Emploi stable	Cadre/Cat A	Ile-de-France	2 000 € et plus	FC
JOURNALISTE PIGISTE	Information et communication	Emploi précaire	Cadre/Cat A	Ile-de-France		FI
JOURNALISTE RÉDACTEUR	Information et communication	Emploi précaire	Cadre/Cat A	Picardie	2 000 € et plus	FI
JOURNALISTE RÉDACTEUR	Autres activités de services	Emploi précaire	Cadre/Cat A	Ile-de-France	Entre 1 500 et 1 749 €	FI
JOURNALISTE RÉDACTEUR	Information et communication	Emploi stable	Cadre/Cat A	Pays-de-la-Loire	Entre 1 500 et 1 749 €	FI
JOURNALISTE REPORTER	Information et communication	Emploi précaire	Cadre/Cat A	Ile-de-France	Entre 1 750 et 1 999 €	FI
JOURNALISTE REPORTER D'IMAGES	Information et communication	Emploi précaire	Cadre/Cat A	Bretagne	Entre 1 250 et 1 499 €	FI
JOURNALISTE REPORTER D'IMAGES - MONTEUR	Information et communication	Emploi stable	Cadre/Cat A	Bretagne	Entre 1 250 et 1 499 €	FI
PIGISTE	Information et communication	Emploi stable	Cadre/Cat A	Etranger		FI
PIGISTE	Information et communication	Emploi précaire	Cadre/Cat A	Ile-de-France	2 000 € et plus	FI
PIGISTE	Information et communication	Emploi précaire	Cadre/Cat A	Ile-de-France		FI
PROFESSEUR DE GUITARE	Enseignement	Emploi précaire	Prof. interm./Cat B	Ile-de-France		FI
RÉDACTEUR	Information et communication	Emploi précaire	Cadre/Cat A	Ile-de-France	Moins de 1 500 €	FI
RÉDACTEUR	Information et communication	Emploi stable	Cadre/Cat A	Ile-de-France	2 000 € et plus	FI
SECRÉTAIRE D'ÉDITION	Information et communication	Emploi précaire	Prof. interm./Cat B	Aquitaine	Entre 1 750 et 1 999 €	FI
TRADUCTEUR INDÉPENDANT	Activités spécialisées, scientifiques et techniques	Emploi stable	Cadre/Cat A	Ile-de-France	2 000 € et plus	FI

## Devenir des diplômés de Master 2 Professionnel Spécialité Labels de qualité et valorisation des territoires - Promotion 2009 -

Diplômés : 6      Répondants : 6      Taux de retour : 100%



0% (0) ont candidaté à des concours

**Types de concours**

Nb d'étudiants	
Enseignement	0
Administration	0

**Réussite aux concours**

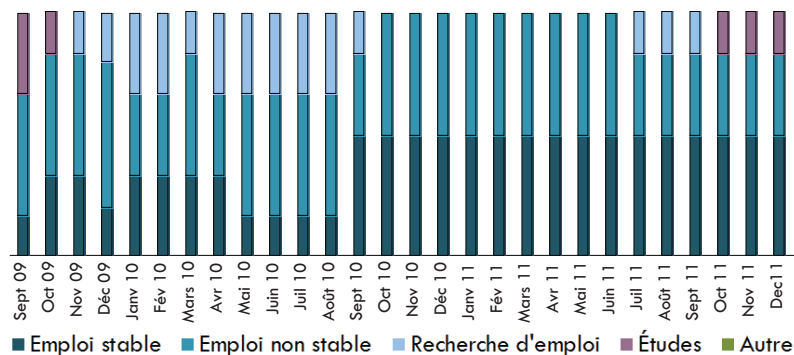
Concours réussis	0
Concours non réussis	0
Concours en cours	0

17% (1) ont poursuivi des études

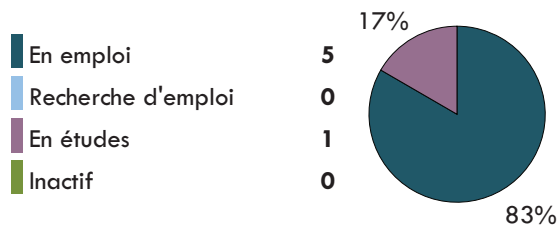
**Durée de la poursuite d'études**

Reprise	1
---------	---

**Parcours des diplômés**




Situation au 1er décembre 2011 des diplômés




Le taux d'emploi est de **100%**

L'emploi occupé par les diplômés au 1er décembre 2011

**Type de contrat de travail**



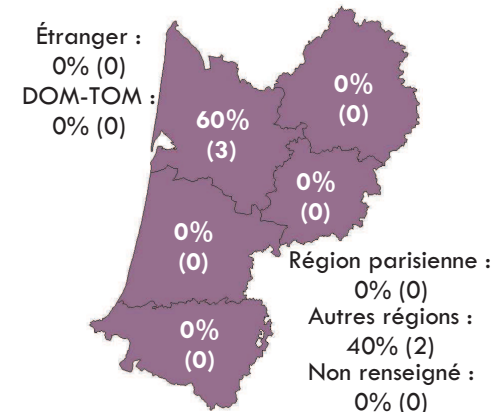
**Professions et catégories socioprofessionnelles**



**Formations suivies**

Diplôme de niveau inférieur au Master 2 (hors DU)      1

**Localisation de l'emploi**

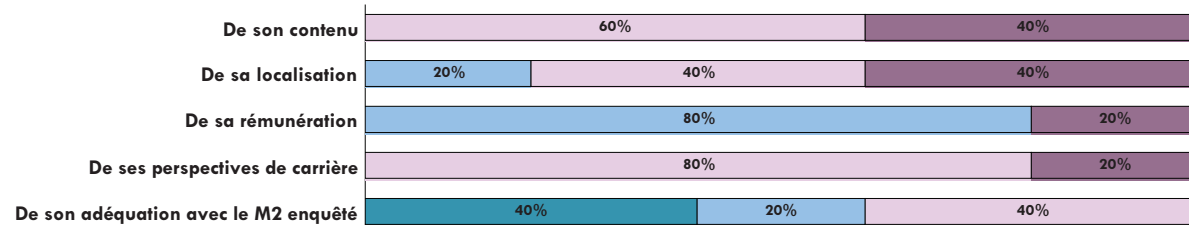


**Salaire net mensuel (pour un emploi à temps plein en France)**

Moyenne = 1 535  
 Médiane = 1 550  
 Min = 1 460    Max = 1 580

Répondants : 4

**Avis sur la formation et l'adéquation formation/emploi**



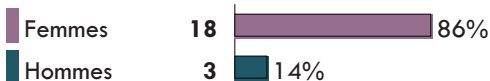
## Spécialité Labels de qualité et valorisation des territoires

Intitulé de l'emploi	Secteur d'activités de l'employeur	Nature du contrat de travail	PCS	Localisation de l'emploi	Salaire net mensuel (pour un temps plein)	FI-FC*
ASSISTANT D'ÉTUDE PAYSAGISTE	Activités spécialisées, scientifiques et techniques	Emploi stable	Cadre/Cat A	Aquitaine	Entre 1 500 et 1 749 €	FI
CHARGÉ DE MISSION AGRITOURISME	Autres activités de services	Emploi précaire	Cadre/Cat A	Bourgogne	Entre 1 250 et 1 499 €	FI
CHARGÉ DE MISSIONS ETOURISME - AGRITOURISME	Activités de services administratifs et de soutien	Emploi stable	Prof. interm./Cat B	Aquitaine	Entre 1 500 et 1 749 €	FI
CHEF DE PROJET DEPLOIEMENT FIBRE OPTIQUE	Activités spécialisées, scientifiques et techniques	Emploi stable	Cadre/Cat A	Aquitaine	Entre 1 500 et 1 749 €	FI
RESPONSABLE R.S.E	Industrie manufacturière	Emploi précaire	Prof. interm./Cat B	Centre		FI

## Devenir des diplômés de Master 2 Professionnel Spécialité Management et négociations interculturels - Promotion 2009 -

Diplômés : 29   Répondants : 21   Taux de retour : 72%

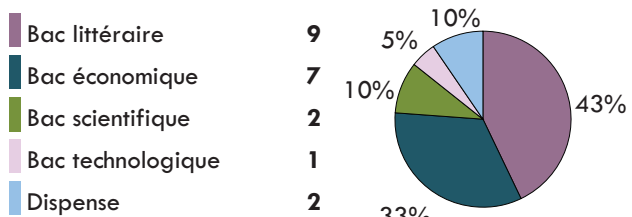
### Genre



### Age au diplôme

Moyenne = 24  
 Médiane = 24  
 Min = 23   Max = 27

### Type de bac



5% (1) ont candidaté à des concours

### Types de concours

	Nb d'étudiants
Enseignement	0
Administration	1

### Réussite aux concours

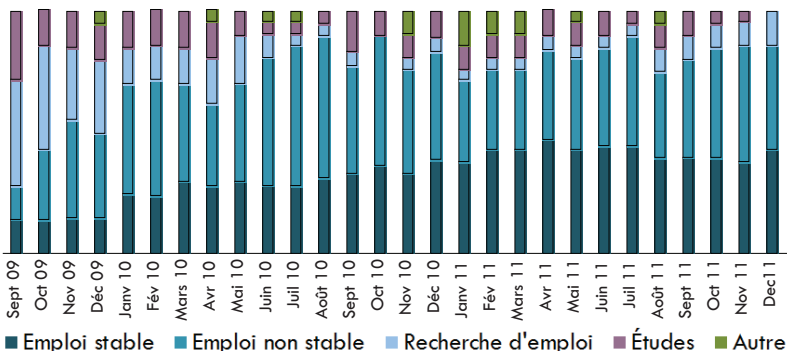
Concours réussis	0	0%
Concours non réussis	1	100%
Concours en cours	0	0%

19% (4) ont poursuivi des études

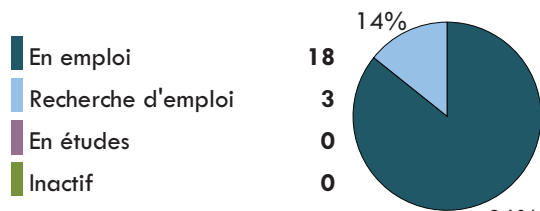
### Durée de la poursuite d'études

1 an immédiatement	2
Reprise	2

### Parcours des diplômés




### Situation au 1er décembre 2011 des diplômés



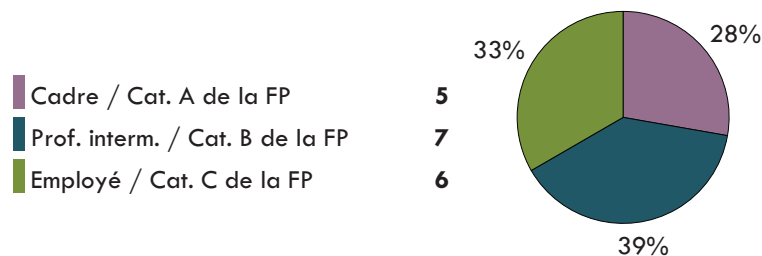
Le taux d'emploi est de **86%**

### L'emploi occupé par les diplômés au 1er décembre 2011

### Type de contrat de travail

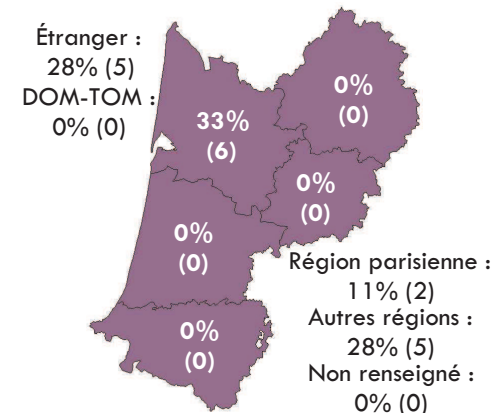


### Professions et catégories socioprofessionnelles



### Formations suivies

### Localisation de l'emploi

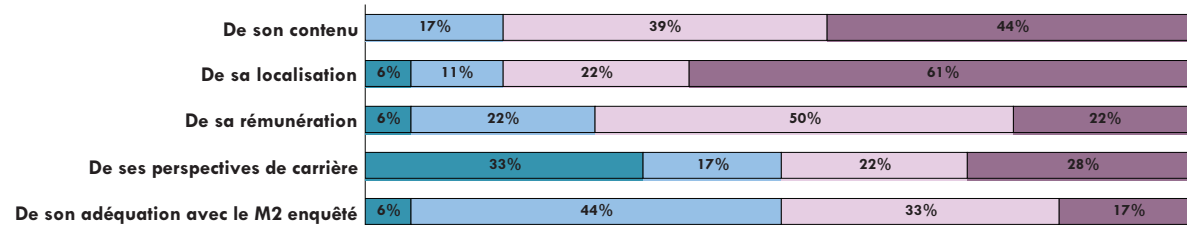


### Salaire net mensuel (pour un emploi à temps plein en France)

Moyenne = 1 454  
 Médiane = 1 365  
 Min = 1 200   Max = 2 004

Répondants : 10

### Avis sur la formation et l'adéquation formation/emploi



## Spécialité Management et négociations interculturels

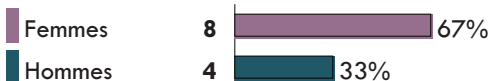
Intitulé de l'emploi	Secteur d'activités de l'employeur	Nature du contrat de travail	PCS	Localisation de l'emploi	Salaires net mensuel (pour un temps plein)	FI-FC*
ASSISTANT ADMINISTRATIF ET COMMERCIAL EXPORT	Commerce, réparation d'automobiles et de motocycles	Emploi stable	Prof. interm./Cat B	Aquitaine		FI
ASSISTANT COMMERCIAL EXPORT	Industrie manufacturière	Emploi stable	Prof. interm./Cat B	Rhône-Alpes	Entre 1 250 et 1 499 €	FI
ASSISTANT D'ARMEMENT	Transports et entreposage	Emploi précaire	Prof. interm./Cat B	Aquitaine	Entre 1 750 et 1 999 €	FI
ASSISTANT DE GESTION	Commerce, réparation d'automobiles et de motocycles	Emploi stable	Prof. interm./Cat B	Aquitaine	Entre 1 250 et 1 499 €	FI
ASSISTANT MANAGER - RESPONSABLE MOYENS GENERAUX	Activités de services administratifs et de soutien	Emploi précaire	Employé/Cat C	Aquitaine	Moins de 1 500 €	FI
ASSISTANT MARKETING ET COMMERCIAL	Industrie manufacturière	Emploi précaire	Employé/Cat C	Aquitaine	Entre 1 500 et 1 749 €	FI
ASSISTANT COMMERCIAL EXPORT	Industrie manufacturière	Emploi stable	Employé/Cat C	Poitou-Charentes	Moins de 1 500 €	FI
CHARGÉ D'ASSISTANCE	Activités financières et d'assurance	Emploi stable	Employé/Cat C	Ile-de-France		FI
CHEF DE PROJET MERCHANDISING	Commerce, réparation d'automobiles et de motocycles	Emploi précaire	Prof. interm./Cat B	Nord-Pas-de-Calais	Entre 1 250 et 1 499 €	FI
CHEF DE ZONE EXPORT SUD RUSSIE	Industrie manufacturière	Emploi précaire	Cadre/Cat A	Etranger		FI
CRM TEAM LEADER	Information et communication	Emploi stable	Cadre/Cat A	Etranger		FI
HR MANAGER	Industrie manufacturière	Emploi précaire	Cadre/Cat A	Ile-de-France	2 000 € et plus	FI
JUNIOR PRODUCT MANAGER SCHWEIZ	Activités spécialisées, scientifiques et techniques	Emploi stable	Cadre/Cat A	Etranger		FI
RÉDACTEUR, CABINER DU MAIRE, DIRECTION GÉNÉRALE DES RELATIONS INTERNATIONALES	Administration publique	Emploi précaire	Prof. interm./Cat B	Aquitaine	Moins de 1 500 €	FI
VENDEUR	Commerce, réparation d'automobiles et de motocycles	Emploi précaire	Employé/Cat C	Provence-Alpes-Côte-d'Azur		FI
	Commerce, réparation d'automobiles et de motocycles	Emploi précaire	Employé/Cat C	Etranger		FI
	Commerce, réparation d'automobiles et de motocycles	Emploi stable	Prof. interm./Cat B	Pays-de-la-Loire	Entre 1 500 et 1 749 €	FI
	Arts, spectacles et activités récréatives	Emploi stable	Cadre/Cat A	Etranger		FI



## Devenir des diplômés de Master 2 Professionnel Spécialité Médiations des sciences - Promotion 2009 -

Diplômés : 15   Répondants : 12   Taux de retour : 80%

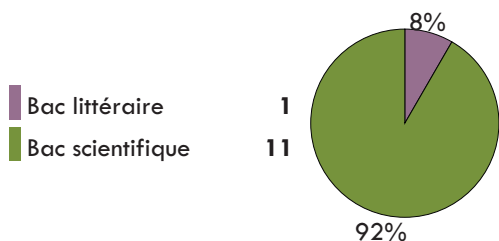
### Genre



### Age au diplôme

Moyenne = **28**  
 Médiane = **26**  
 Min = **24**   Max = **44**

### Type de bac



**33% (4) ont candidaté à des concours**

### Types de concours

	Nb d'étudiants
Enseignement	3
Administration	2

### Réussite aux concours

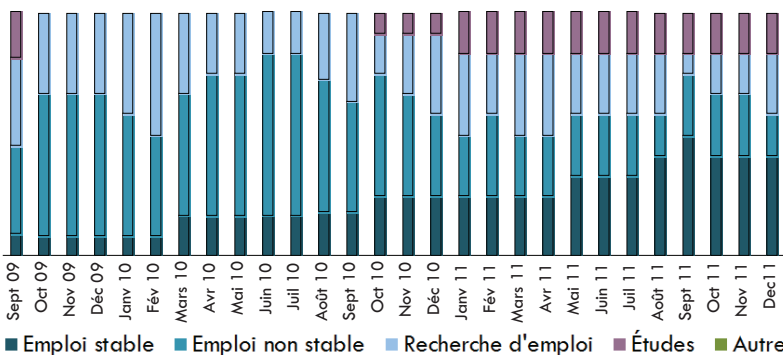
Concours réussis	1	25%
Concours non réussis	1	25%
Concours en cours	2	50%

**17% (2) ont poursuivi des études**

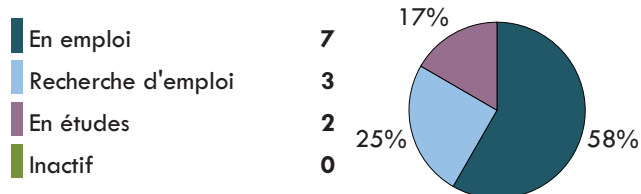
### Durée de la poursuite d'études

Reprise      **2**

### Parcours des diplômés



### Situation au 1er décembre 2011 des diplômés




### Formations suivies

Autre Master 2      **2**

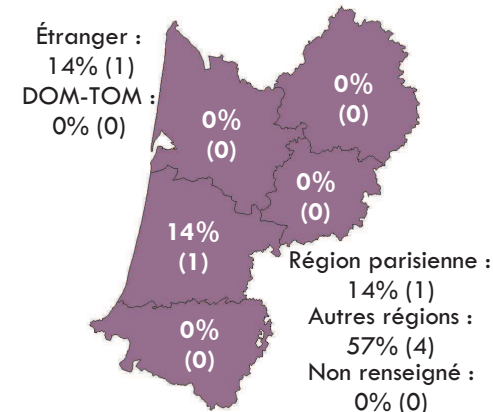
Le taux d'emploi est de      **70%**

### L'emploi occupé par les diplômés au 1er décembre 2011

### Type de contrat de travail



### Localisation de l'emploi



### Professions et catégories socioprofessionnelles

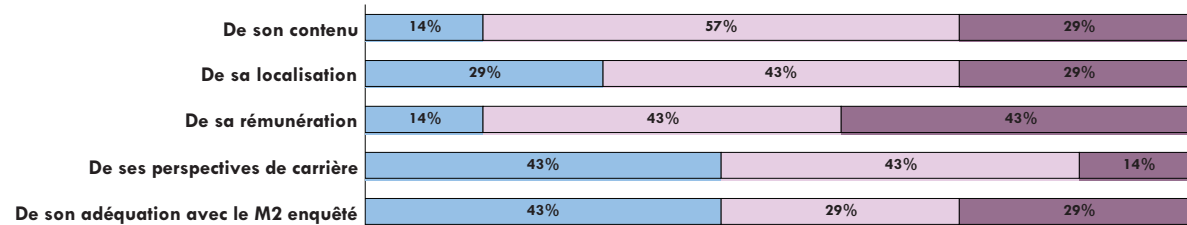


### Salaire net mensuel (pour un emploi à temps plein en France)

Moyenne = **1 683**  
 Médiane = **1 658**  
 Min = **1 320**   Max = **2 125**

Répondants : **6**

### Avis sur la formation et l'adéquation formation/emploi



## Spécialité Médiation des sciences

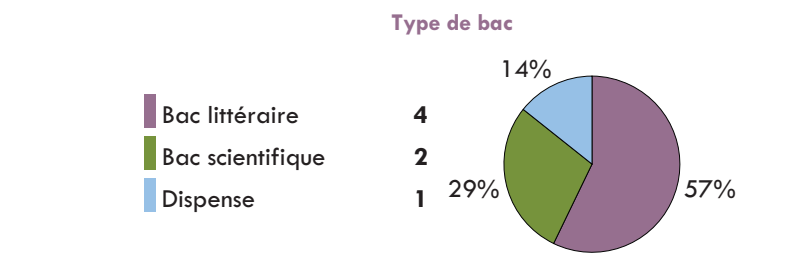
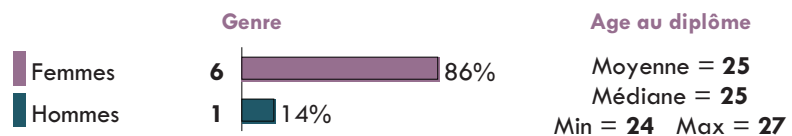
Intitulé de l'emploi	Secteur d'activités de l'employeur	Nature du contrat de travail	PCS	Localisation de l'emploi	Salaire net mensuel (pour un temps plein)	FI-FC*
AGENT DE LA PROGRAMMATION DU CONGRÈS	Activités spécialisées, scientifiques et techniques	Emploi stable	Cadre/Cat A	Etranger		FI
CHARGÉ DE COMMUNICATION	Santé humaine et action sociale	Emploi stable	Cadre/Cat A	Ile-de-France	2 000 € et plus	FI
CHARGÉ DE COMMUNICATION	Activités spécialisées, scientifiques et techniques	Emploi précaire	Cadre/Cat A	Rhône-Alpes	Entre 1 500 et 1 749 €	FI
COORDINATEUR DÉPARTEMENTAL POUR L'ASSOCIATION LES PETITS DÉBROUILLARDS	Autres activités de services	Emploi stable	Cadre/Cat A	Poitou-Charentes	Entre 1 250 et 1 499 €	FC
PROFESSEUR SVT	Enseignement	Emploi stable	Cadre/Cat A	Nord-Pas-de-Calais	Entre 1 750 et 1 999 €	FI
REDACTEUR JOURNALISTE	Information et communication	Emploi stable	Cadre/Cat A	Aquitaine	Entre 1 750 et 1 999 €	FI
RESPONSABLE D'ANIMATION SCIENTIFIQUE	Enseignement	Emploi précaire	Prof. interm./Cat B	Limousin	Entre 1 250 et 1 499 €	FC

## Devenir des diplômés de Master 2 Professionnel Spécialité Matériaux du patrimoine culturel

### Parcours Méthodes physiques appliquées au patrimoine culturel

#### - Promotion 2009 -

Diplômés : 11      Répondants : 7      Taux de retour : 64%



**57% (4) ont candidaté à des concours**

**Types de concours**

Nb d'étudiants	
Enseignement	1
Administration	3

**Réussite aux concours**

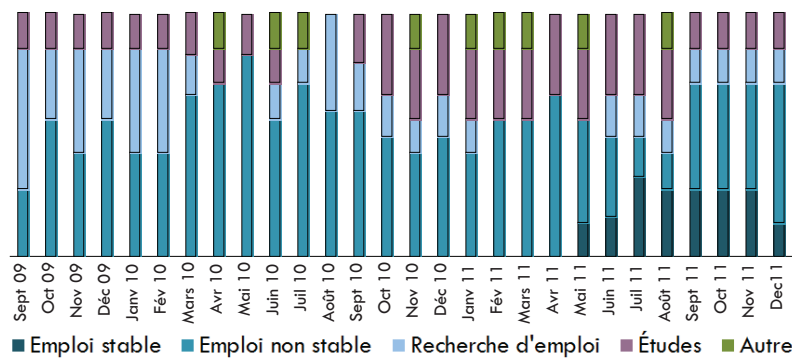
Concours réussi	0	0%
Concours non réussi	4	100%
Concours en cours	0	0%

**43% (3) ont poursuivi des études**

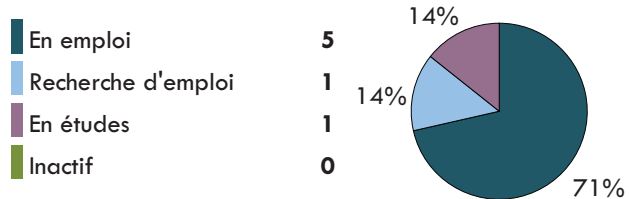
**Durée de la poursuite d'études**

1 an immédiatement	1
2 ans immédiatement	1
Reprise	1

**Parcours des diplômés**

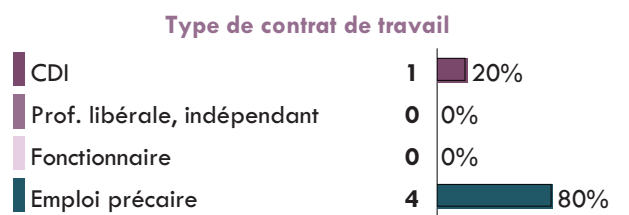


**Situation au 1er décembre 2011 des diplômés**




Le taux d'emploi est de **83%**

**L'emploi occupé par les diplômés au 1er décembre 2011**

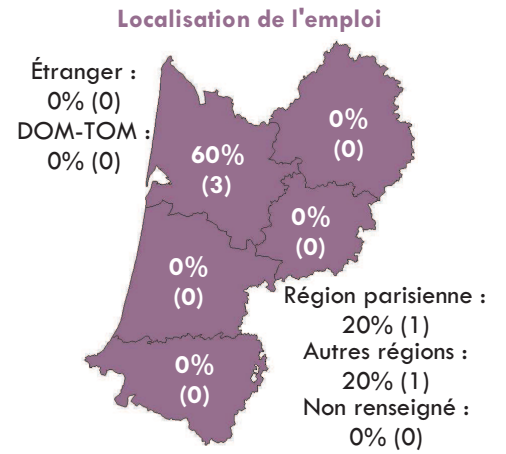


**Professions et catégories socioprofessionnelles**



**Formations suivies**

Diplôme de niveau inférieur au Master 2 (hors DU)      1

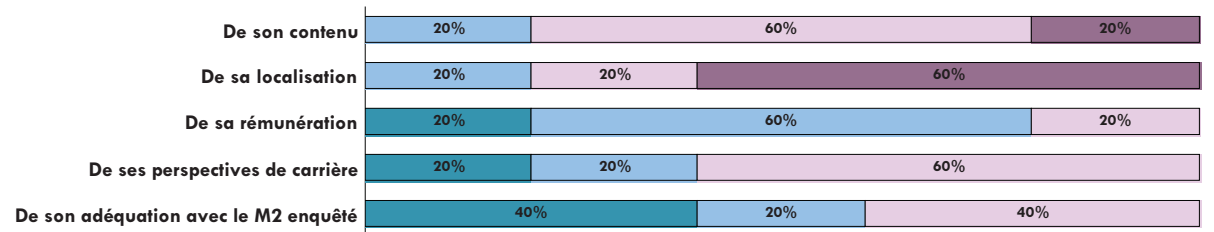


**Salaires nets mensuels (pour un emploi à temps plein en France)**

Moyenne = 1 312  
 Médiane = 1 275  
 Min = 1 050    Max = 1 650

Répondants : 4

**Avis sur la formation et l'adéquation formation/emploi**



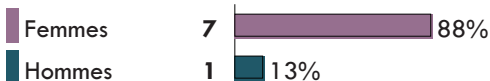
## Spécialité Matériaux du patrimoine culturel Parcours Méthodes physiques appliquées au patrimoine culturel

Intitulé de l'emploi	Secteur d'activités de l'employeur	Nature du contrat de travail	PCS	Localisation de l'emploi	Salaire net mensuel (pour un temps plein)	FI-FC*
ASSISTANT DE CONSERVATION	Arts, spectacles et activités récréatives	Emploi précaire	Cadre/Cat A	Poitou-Charentes	Entre 1 500 et 1 749 €	FI
ASSISTANT DE DIRECTION	Activités spécialisées, scientifiques et techniques	Emploi précaire	Employé/Cat C	Aquitaine	Entre 1 500 et 1 749 €	FI
COLLABORATEUR CULTUREL	Arts, spectacles et activités récréatives	Emploi précaire	Prof. interm./Cat B	Aquitaine	Moins de 1 500 €	FI
DOCTORANT CONTRACTUEL	Enseignement	Emploi précaire	Cadre/Cat A	Ile-de-France	Entre 1 250 et 1 499 €	FI
OPÉRATEUR DE NUMÉRISATION	Information et communication	Emploi stable	Employé/Cat C	Aquitaine	Moins de 1 500 €	FI

## Devenir des diplômés de Master 2 Professionnel Spécialité Métiers de la traduction littéraire - Promotion 2009 -

Diplômés : 10 Répondants : 8 Taux de retour : 80%

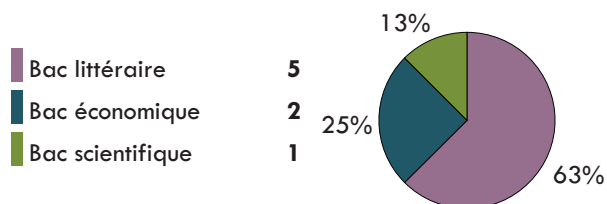
### Genre



### Age au diplôme

Moyenne = 27  
 Médiane = 25  
 Min = 23 Max = 37

### Type de bac



25% (2) ont candidaté à des concours

### Types de concours

	Nb d'étudiants
Enseignement	2
Administration	1

### Réussite aux concours

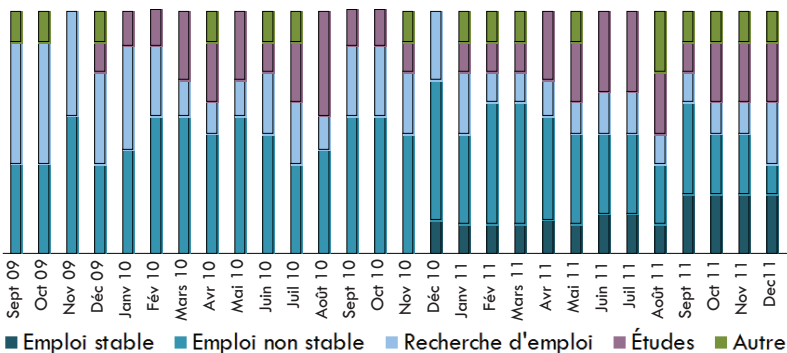
Concours réussi	2	100%
Concours non réussi	0	0%
Concours en cours	0	0%

63% (5) ont poursuivi des études

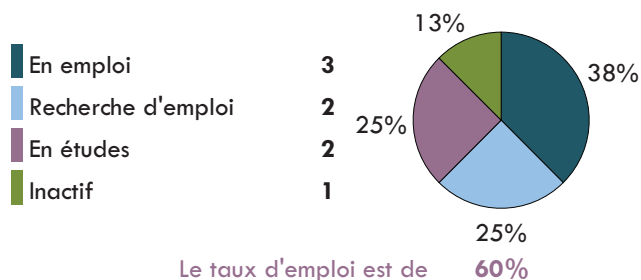
### Durée de la poursuite d'études

1 an immédiatement	1
Reprise	4

### Parcours des diplômés



### Situation au 1er décembre 2011 des diplômés




### Formations suivies

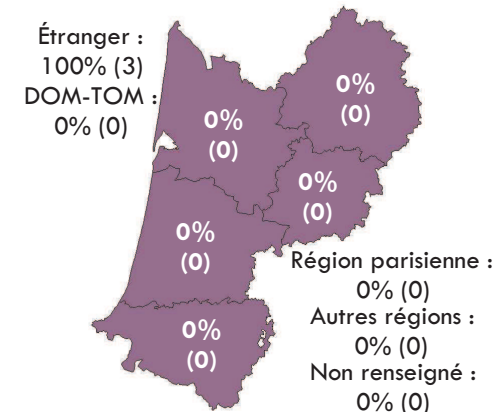
Autre Master 2	1
Autre	1

### L'emploi occupé par les diplômés au 1er décembre 2011


### Type de contrat de travail



### Localisation de l'emploi



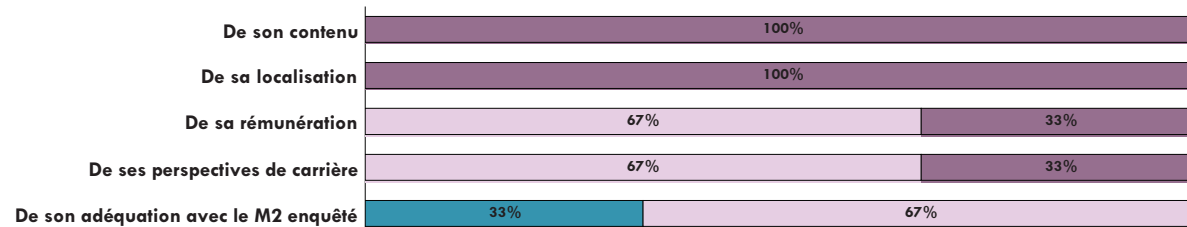
### Professions et catégories socioprofessionnelles



Salaire net mensuel (pour un emploi à temps plein en France)

Répondants : 0

### Avis sur la formation et l'adéquation formation/emploi



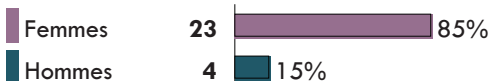
## Spécialité Métiers de la traduction littéraire

Intitulé de l'emploi	Secteur d'activités de l'employeur	Nature du contrat de travail	PCS	Localisation de l'emploi	Salaire net mensuel (pour un temps plein)	FI-FC*
ASSISTANT DE LANGUE	Enseignement	Emploi précaire	Prof. interm./Cat B	Etranger		FI
TESTEUR LINGUISTIQUE DE JEUX VIDEOS		Emploi stable	Employé/Cat C	Etranger		FI
TRADUCTEUR	Information et communication	Emploi stable	Cadre/Cat A	Etranger		FI

## Devenir des diplômés de Master 2 Professionnel Spécialité Métiers des arts - Promotion 2009 -

Diplômés : 33    Répondants : 27    Taux de retour : 82%

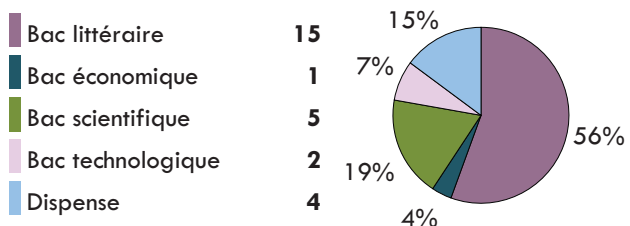
### Genre



### Age au diplôme

Moyenne = 27  
 Médiane = 26  
 Min = 22    Max = 51

### Type de bac



**30% (8) ont candidaté à des concours**

### Types de concours

	Nb d'étudiants
Enseignement	7
Administration	1

### Réussite aux concours

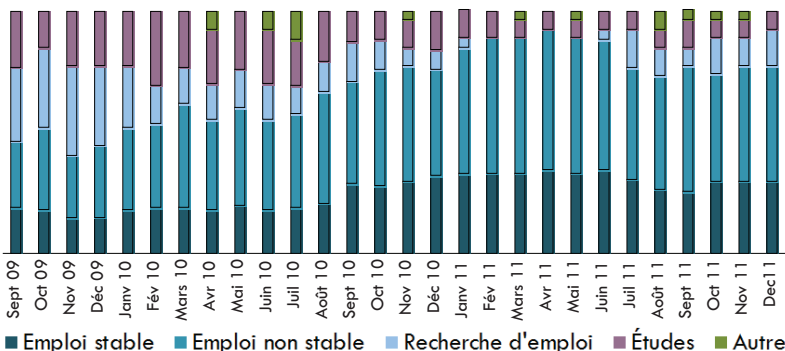
Concours réussi	2	25%
Concours non réussi	4	50%
Concours en cours	2	25%

**33% (9) ont poursuivi des études**

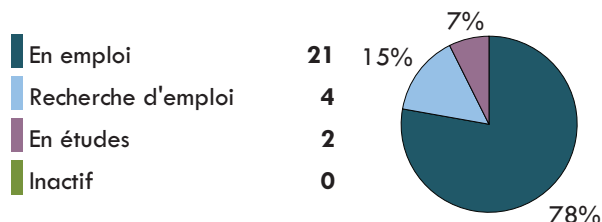
### Durée de la poursuite d'études

1 an immédiatement	4
3 ans immédiatement	1
Reprise	4

### Parcours des diplômés




### Situation au 1er décembre 2011 des diplômés




Le taux d'emploi est de **84%**

### L'emploi occupé par les diplômés au 1er décembre 2011

### Type de contrat de travail



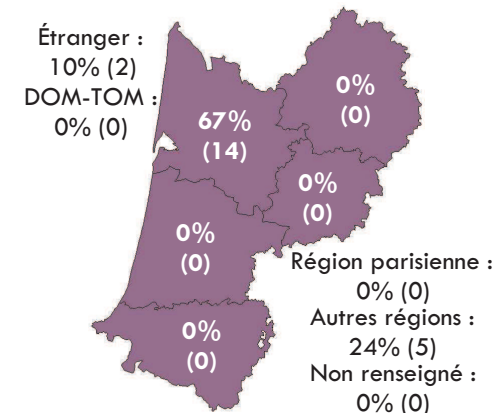
### Professions et catégories socioprofessionnelles



### Formations suivies

Diplôme de niveau inférieur au Master 2 (hors DU)	1
Autre	1

### Localisation de l'emploi

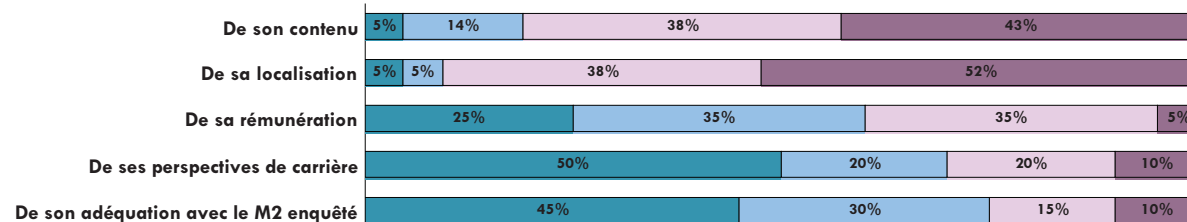


### Salaires nets mensuels (pour un emploi à temps plein en France)

Moyenne = 1 220  
 Médiane = 1 143  
 Min = 1 004    Max = 1 700

Répondants : 6

### Avis sur la formation et l'adéquation formation/emploi





## Spécialité Métiers des arts

Intitulé de l'emploi	Secteur d'activités de l'employeur	Nature du contrat de travail	PCS	Localisation de l'emploi	Salaire net mensuel (pour un temps plein)	FI-FC*
ACTIVITÉS SPORTIVES, RÉCRÉATIVES ET DE LOISIRS	Arts, spectacles et activités récréatives	Emploi stable	Employé/Cat C	Aquitaine	Moins de 1 500 €	FI
ANIMATEUR SOCIO-CULTUREL	Santé humaine et action sociale	Emploi précaire	Employé/Cat C	Pays-de-la-Loire		FI
ASSISTANT D'ÉDUCATION	Enseignement	Emploi précaire	Prof. interm./Cat B	Aquitaine		FI
ASSISTANT MATERNEL	Enseignement	Emploi précaire	Employé/Cat C	Aquitaine		FC
COMÉDIEN	Arts, spectacles et activités récréatives	Emploi précaire	Prof. interm./Cat B	Aquitaine		FI
COMPTABLE	Arts, spectacles et activités récréatives	Emploi précaire	Prof. interm./Cat B	Aquitaine		FI
DOCUMENTALISTE	Enseignement	Emploi précaire	Cadre/Cat A	Aquitaine		FI
HÔTESSE DE VESTIAIRE		Emploi stable	Employé/Cat C	Aquitaine		FI
INTERVENANT	Arts, spectacles et activités récréatives	Emploi précaire	Cadre/Cat A	Aquitaine		FI
MACHINISTE SPECTACLE	Arts, spectacles et activités récréatives	Emploi précaire	Prof. interm./Cat B	Aquitaine		FI
MANAGER ACCOUNT	Arts, spectacles et activités récréatives	Emploi stable	Cadre/Cat A	Etranger	FI	
MONTEUR	Administration publique	Emploi précaire	Prof. interm./Cat B	Bretagne	Entre 1 250 et 1 499 €	FI
PROFESSEUR D'ARTS PLASTIQUES	Enseignement	Emploi précaire	Cadre/Cat A	Aquitaine	Entre 1 500 et 1 749 €	FC
PROFESSEUR D'ARTS PLASTIQUES	Enseignement	Emploi stable	Cadre/Cat A	Centre		FI
PROFESSEUR D'ARTS PLASTIQUES	Enseignement	Emploi stable	Cadre/Cat A	Aquitaine		FC
PROFESSEUR DE FLE	Enseignement	Emploi stable	Cadre/Cat A	Etranger		FI
PROFESSEUR DE FRANÇAIS ET D'HISTOIRE-GÉOGRAPHIE	Enseignement	Emploi précaire	Cadre/Cat A	Auvergne		Moins de 1 500 €
PROJECTIONNISTE	Information et communication	Emploi précaire	Employé/Cat C	Bourgogne	Moins de 1 500 €	FI
TÉLÉCONSEILLER	Activités spécialisées, scientifiques et techniques	Emploi stable	Employé/Cat C	Aquitaine		FC
		Emploi précaire		Aquitaine		FI
	Arts, spectacles et activités récréatives	Emploi stable	Cadre/Cat A	Aquitaine	FI	

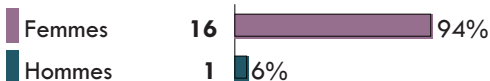
## Devenir des diplômés de Master 2 Professionnel Spécialité Histoire de l'art et patrimoine

### Parcours Métiers du patrimoine monumental et mobilier

#### - Promotion 2009 -

Diplômés : 23    Répondants : 17    Taux de retour : 74%

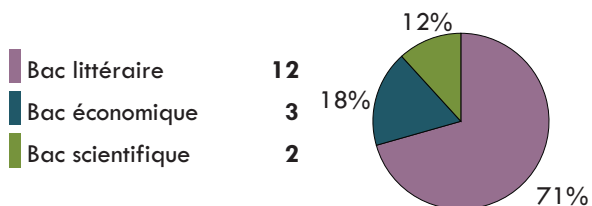
#### Genre



#### Age au diplôme

Moyenne = 24  
 Médiane = 24  
 Min = 23    Max = 28

#### Type de bac



**59% (10) ont candidaté à des concours**

#### Types de concours

	Nb d'étudiants
Enseignement	1
Administration	10

#### Réussite aux concours

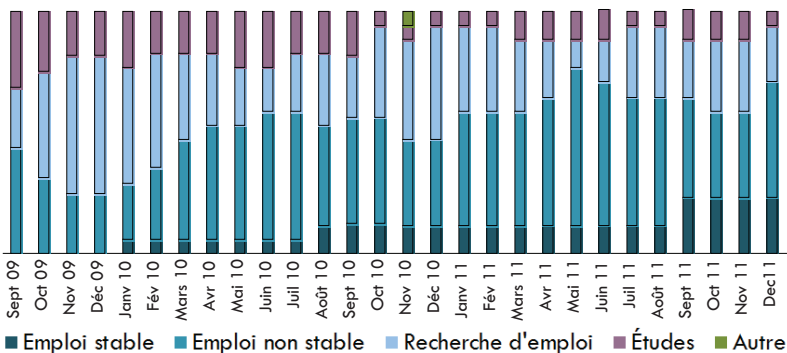
Concours réussi	0	0%
Concours non réussi	9	90%
Concours en cours	1	10%

**12% (2) ont poursuivi des études**

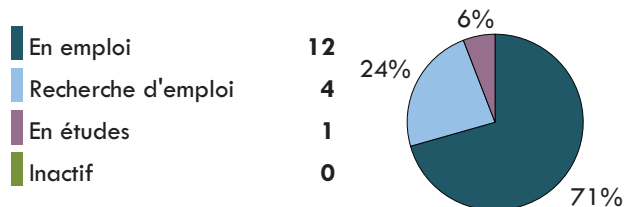
#### Durée de la poursuite d'études

1 an immédiatement	1
3 ans immédiatement	1

#### Parcours des diplômés



#### Situation au 1er décembre 2011 des diplômés




#### Formations suivies

Autre Master 2 : 1

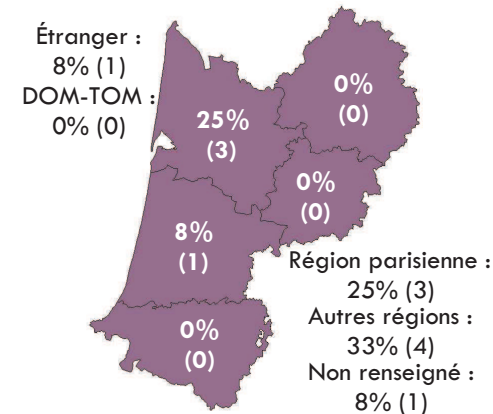
Le taux d'emploi est de **75%**

#### L'emploi occupé par les diplômés au 1er décembre 2011


#### Type de contrat de travail



#### Localisation de l'emploi



#### Professions et catégories socioprofessionnelles

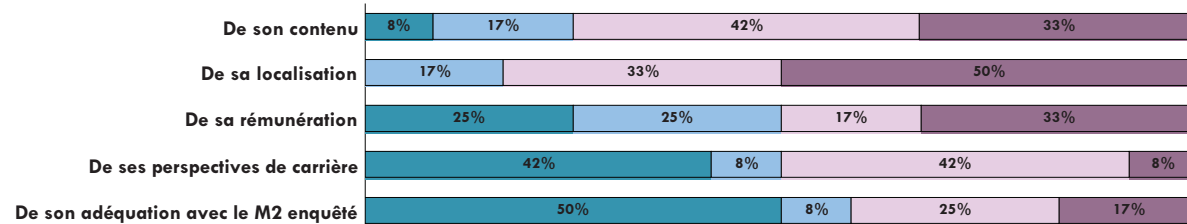


#### Salaire net mensuel (pour un emploi à temps plein en France)

Moyenne = 1 526  
 Médiane = 1 449  
 Min = 1 077    Max = 2 000

Répondants : 6

#### Avis sur la formation et l'adéquation formation/emploi



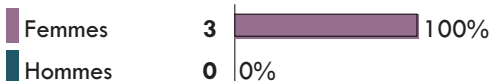
## Spécialité Histoire de l'art et patrimoine Parcours Métiers du patrimoine monumental et mobilier

Intitulé de l'emploi	Secteur d'activités de l'employeur	Nature du contrat de travail	PCS	Localisation de l'emploi	Salaire net mensuel (pour un temps plein)	FI-FC*
AGENT ADMINISTRATIF	Administration publique	Emploi précaire	Employé/Cat C	Aquitaine	Entre 1 250 et 1 499 €	FI
ASSISTANT D'ÉDUCATION	Enseignement	Emploi précaire	Prof. interm./Cat B	Poitou-Charentes		FI
ASSISTANT DE GALERIE	Arts, spectacles et activités récréatives	Emploi stable	Employé/Cat C	Ile-de-France		FI
CHARGÉ DE MÉDIATION CULTURELLE		Emploi précaire	Employé/Cat C	Poitou-Charentes		FI
CHARGÉ DE MISSION PATRIMOINE PROJET SCIENTIFIQUE	Administration publique	Emploi précaire	Cadre/Cat A	Midi-Pyrénées	Entre 1 500 et 1 749 €	FI
CONTRACTUEL DE LA FONCTION PUBLIQUE	Administration publique	Emploi précaire	Prof. interm./Cat B	Aquitaine		FI
DOCUMENTALISTE	Enseignement	Emploi stable	Cadre/Cat A	Ile-de-France	Entre 1 750 et 1 999 €	FI
EMPLOYÉ DE PRESSE PUBLICITÉ LÉGALE	Information et communication	Emploi précaire	Employé/Cat C	Aquitaine	Moins de 1 500 €	FI
ENSEIGNANT SUPPLÉANT	Enseignement	Emploi précaire	Cadre/Cat A	Bretagne		FI
EXPERT SECTORIEL DIRECTEUR D'ALLIANCE FRANÇAISE	Enseignement	Emploi stable	Cadre/Cat A	Étranger		FI
GESTION DE PATRIMOINE	Activités financières et d'assurance	Emploi stable	Employé/Cat C	Ile-de-France	2 000 € et plus	FI
MÉDIATEUR SCIENTIFIQUE	Administration publique	Emploi précaire	Cadre/Cat A	Aquitaine	Entre 1 250 et 1 499 €	FI

## Devenir des diplômés de Master 2 Professionnel Spécialité Philosophie pratique : vie humaine et médecine - Promotion 2009 -

Diplômés : 3      Répondants : 3      Taux de retour : 100%

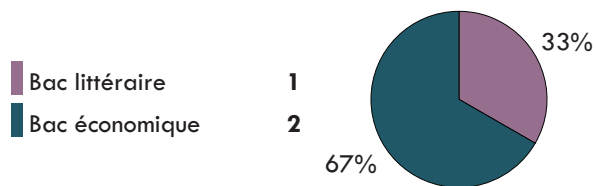
### Genre



### Age au diplôme

Moyenne = 24  
 Médiane = 23  
 Min = 23    Max = 26

### Type de bac



0% (0) ont candidaté à des concours

### Types de concours

	Nb d'étudiants
Enseignement	0
Administration	0

### Réussite aux concours

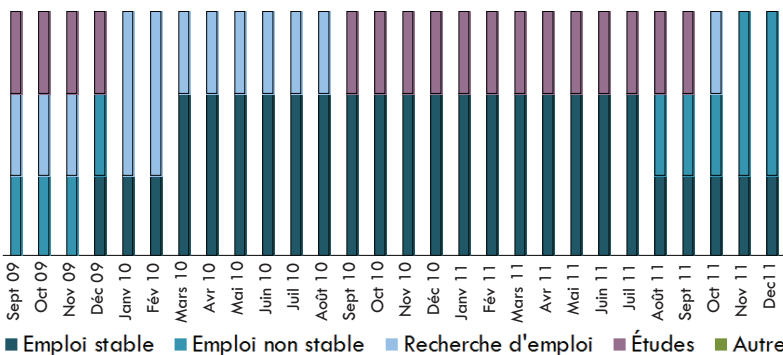
Concours réussis	0
Concours non réussis	0
Concours en cours	0

33% (1) ont poursuivi des études


### Durée de la poursuite d'études

Reprise	1
---------	---

### Parcours des diplômés




### Situation au 1er décembre 2011 des diplômés




Le taux d'emploi est de 100%

### L'emploi occupé par les diplômés au 1er décembre 2011

### Type de contrat de travail

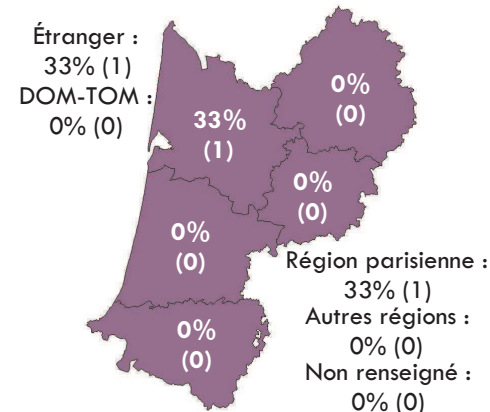


### Professions et catégories socioprofessionnelles



### Formations suivies

### Localisation de l'emploi

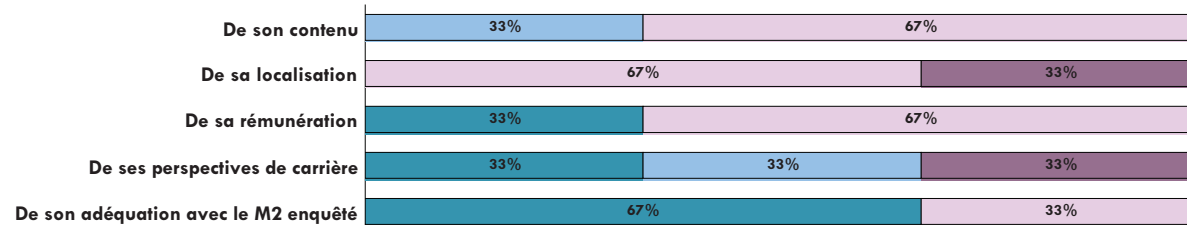


### Salaire net mensuel (pour un emploi à temps plein en France)

Moyenne = 1 150  
 Médiane = 1 150  
 Min = 1 150    Max = 1 150

Répondants : 1

### Avis sur la formation et l'adéquation formation/emploi



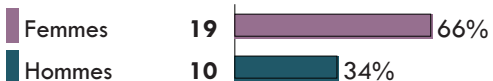
## Spécialité Philosophie pratique : vie humaine et médecine

Intitulé de l'emploi	Secteur d'activités de l'employeur	Nature du contrat de travail	PCS	Localisation de l'emploi	Salaire net mensuel (pour un temps plein)	FI-FC*
GESTIONNAIRE ADMINISTRATIF	Santé humaine et action sociale	Emploi précaire	Employé/Cat C	Aquitaine	Moins de 1 500 €	FI
PROFESSEUR DE MUSIQUE ET CHARGÉ DE DÉVELOPPEMENT	Enseignement	Emploi précaire	Cadre/Cat A	Etranger		FI
RÉDACTEUR LIQUIDATEUR	Administration publique	Emploi stable	Prof. interm./Cat B	Ile-de-France		FI

# Devenir des diplômés de Master 2 Professionnel Spécialité Stratégie et maîtrise d'ouvrage de projets d'urbanisme - Promotion 2009 -

Diplômés : 35 Répondants : 29 Taux de retour : 83%

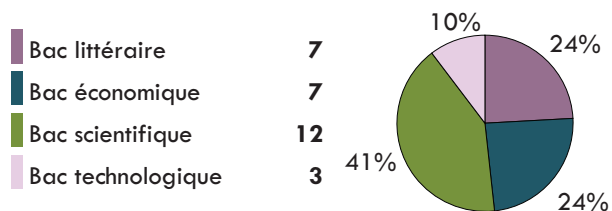
## Genre



## Age au diplôme

Moyenne = 27  
 Médiane = 26  
 Min = 24 Max = 45

## Type de bac



24% (7) ont candidaté à des concours

## Types de concours

	Nb d'étudiants
Enseignement	0
Administration	7

## Réussite aux concours

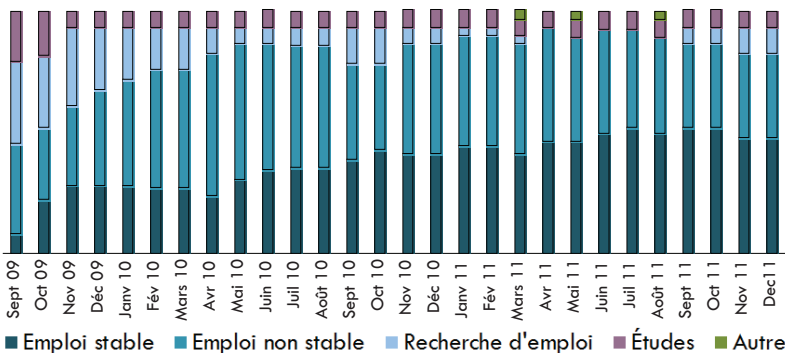
Concours réussis	1	14%
Concours non réussis	5	71%
Concours en cours	1	14%

7% (2) ont poursuivi des études

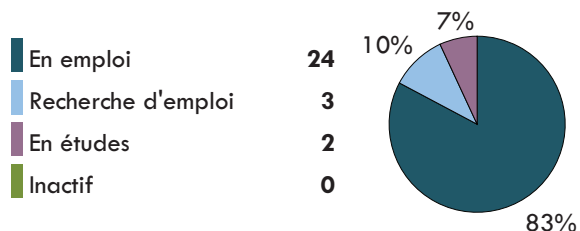
## Durée de la poursuite d'études

3 ans immédiatement	2
---------------------	---

## Parcours des diplômés




## Situation au 1er décembre 2011 des diplômés



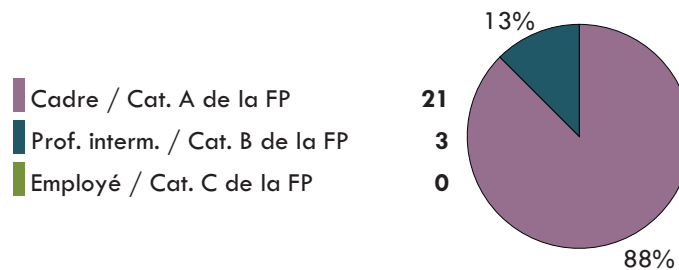
Le taux d'emploi est de 89%

## L'emploi occupé par les diplômés au 1er décembre 2011

## Type de contrat de travail



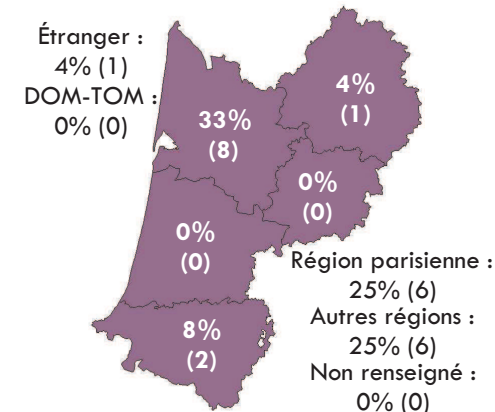
## Professions et catégories socioprofessionnelles



## Formations suivies

Doctorat	1
Autre Master 2	1

## Localisation de l'emploi

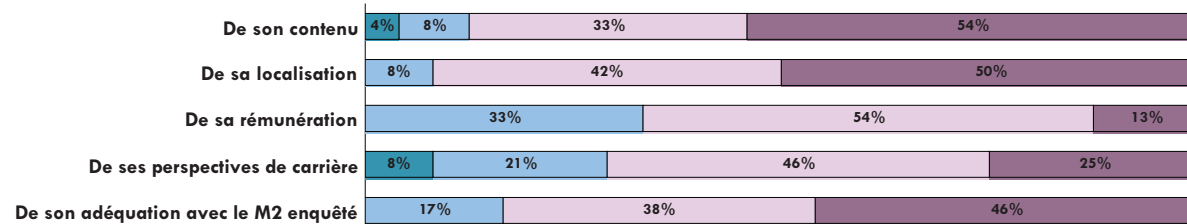


## Salaire net mensuel (pour un emploi à temps plein en France)

Moyenne = 1 817  
 Médiane = 1 840  
 Min = 1 000 Max = 3 000

Répondants : 21

## Avis sur la formation et l'adéquation formation/emploi



## Spécialité Stratégie et maîtrise d'ouvrage de projets d'urbanisme

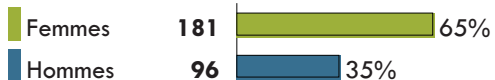
Intitulé de l'emploi	Secteur d'activités de l'employeur	Nature du contrat de travail	PCS	Localisation de l'emploi	Salaires nets mensuels (pour un temps plein)	FI-FC*
CHARGÉ D'ÉTUDES	Administration publique	Emploi précaire	Cadre/Cat A	Aquitaine		FC
CHARGÉ D'ÉTUDES	Administration publique	Emploi précaire	Cadre/Cat A	Ile-de-France	Entre 1 750 et 1 999 €	FI
CHARGÉ D'ÉTUDES	Autres activités de services	Emploi précaire	Cadre/Cat A	Ile-de-France	Entre 1 750 et 1 999 €	FI
CHARGÉ D'ÉTUDES EN URBANISME	Activités spécialisées, scientifiques et techniques	Emploi précaire	Cadre/Cat A	Ile-de-France	Entre 1 750 et 1 999 €	FI
CHARGÉ D'ÉTUDES EN URBANISME	Activités spécialisées, scientifiques et techniques	Emploi stable	Cadre/Cat A	Aquitaine	Entre 1 250 et 1 499 €	FI
CHARGÉ D'ÉTUDES EN URBANISME	Activités spécialisées, scientifiques et techniques	Emploi stable	Cadre/Cat A	Ile-de-France	Entre 1 750 et 1 999 €	FI
CHARGÉ D'ÉTUDES EN URBANISME	Activités spécialisées, scientifiques et techniques	Emploi stable	Prof. interm./Cat B	Aquitaine	Entre 1 250 et 1 499 €	FI
CHARGÉ D'ÉTUDES EN URBANISME	Activités spécialisées, scientifiques et techniques	Emploi précaire	Cadre/Cat A	Picardie	Entre 1 500 et 1 749 €	FI
CHARGÉ D'ÉTUDES JUNIOR URBANISME ET TERRITOIRES MÉTROPOLITAINS	Activités spécialisées, scientifiques et techniques	Emploi stable	Cadre/Cat A	Pays-de-la-Loire	Entre 1 500 et 1 749 €	FI
CHARGÉ D'OPÉRATIONS	Administration publique	Emploi stable	Cadre/Cat A	Poitou-Charentes	Entre 1 750 et 1 999 €	FI
CHARGÉ D'OPÉRATIONS AMÉNAGEMENT URBAIN	Activités spécialisées, scientifiques et techniques	Emploi stable	Cadre/Cat A	Aquitaine		FC
CHARGÉ D'OPÉRATIONS URBAINES	Activités spécialisées, scientifiques et techniques	Emploi stable	Cadre/Cat A	Aquitaine	Entre 1 750 et 1 999 €	FI
CHARGÉ DE MISSION ARCHITECTE URBANISTE	Administration publique	Emploi précaire	Cadre/Cat A	Midi-Pyrénées	Entre 1 500 et 1 749 €	FI
CHARGÉ DE PROJET	Activités spécialisées, scientifiques et techniques	Emploi stable	Cadre/Cat A	Aquitaine	2 000 € et plus	FI
CHEF D'AGENCE D'URBANISME	Activités spécialisées, scientifiques et techniques	Emploi stable	Cadre/Cat A	Midi-Pyrénées	Moins de 1 500 €	FI
CHEF DE PROJET EN URBANISME	Administration publique	Emploi précaire	Cadre/Cat A	Aquitaine	Entre 1 750 et 1 999 €	FC
CHEF DE PROJET FONCIER	Administration publique	Emploi stable	Cadre/Cat A	Ile-de-France	2 000 € et plus	FI
CHEF DE PROJET URBAIN	Administration publique	Emploi précaire	Cadre/Cat A	Champagne-Ardenne	Entre 1 750 et 1 999 €	FI
CONDUCTEUR D'OPERATION	Activités spécialisées, scientifiques et techniques	Emploi stable	Cadre/Cat A	Aquitaine	2 000 € et plus	FI
DESSINATEUR CHARGÉ DE PROJET	Activités spécialisées, scientifiques et techniques	Emploi stable	Cadre/Cat A	Ile-de-France	2 000 € et plus	FI
MANAGER	Information et communication	Emploi stable	Cadre/Cat A	Etranger		FI
RESPONSABLE DU SERVICE URBANISME	Administration publique	Emploi précaire	Cadre/Cat A	Aquitaine	2 000 € et plus	FI
TECHNICIEN AUXILIAIRE		Emploi précaire	Prof. interm./Cat B	Aquitaine	Moins de 1 500 €	FI
	Activités spécialisées, scientifiques et techniques	Emploi stable	Prof. interm./Cat B	Aquitaine	Entre 1 500 et 1 749 €	FI



## Devenir des diplômés de Master 2 Recherche - Promotion 2009 -

Diplômés : 378   Répondants : 277   Taux de retour : 73%

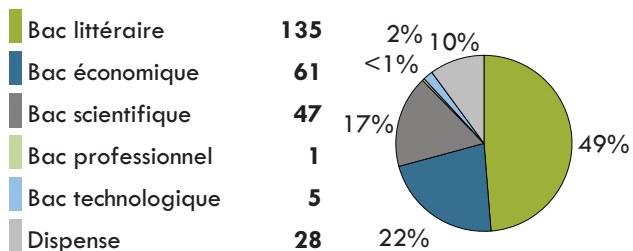
### Genre



### Age au diplôme

Moyenne = 27  
 Médiane = 24  
 Min = 22   Max = 73

### Type de bac



53% (147) ont candidaté à des concours

### Types de concours

	Nb d'étudiants
Enseignement	121
Administration	41

### Réussite aux concours

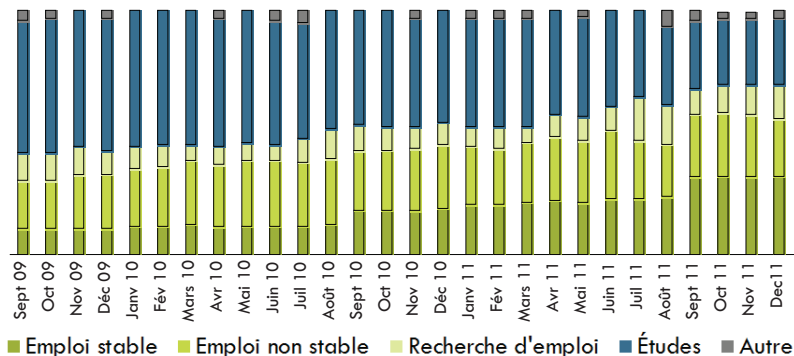
Concours réussi	71	48%
Concours non réussi	52	35%
Concours en cours	24	16%

64% (178) ont poursuivi des études

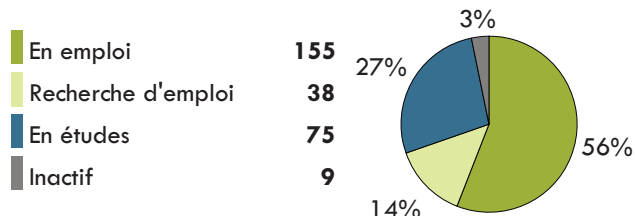
### Durée de la poursuite d'études

1 an immédiatement	43
2 ans immédiatement	54
3 ans immédiatement	58
Reprise	23

### Parcours des diplômés



### Situation au 1er décembre 2011 des diplômés




Le taux d'emploi est de **80%**

### Formations suivies

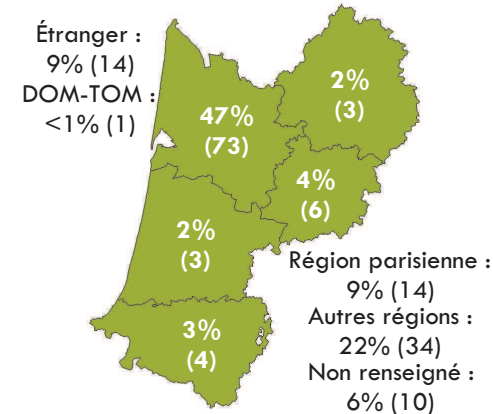
Doctorat	32
Préparation au concours	19
Autre Master 2	7
Diplôme de niveau inférieur au Master 2 (hors DU)	5
Autre	6

### L'emploi occupé par les diplômés au 1er décembre 2011

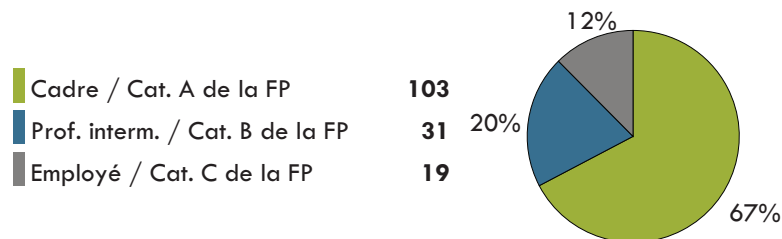
### Type de contrat de travail



### Localisation de l'emploi



### Professions et catégories socioprofessionnelles

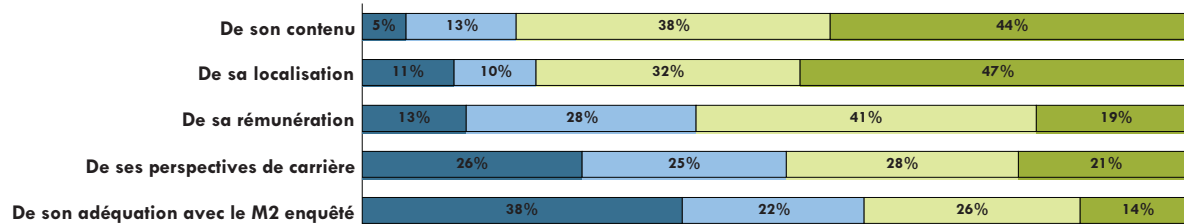


### Salaire net mensuel (pour un emploi à temps plein en France)

Moyenne = 1 585  
 Médiane = 1 582  
 Min = 900   Max = 3 200

Répondants : 100

### Avis sur la formation et l'adéquation formation/emploi

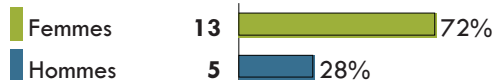




## Devenir des diplômés de Master 2 Recherche Spécialité Archéologie, sciences de l'Antiquité et du Moyen-Age - Promotion 2009 -

Diplômés : 23    Répondants : 18    Taux de retour : 78%

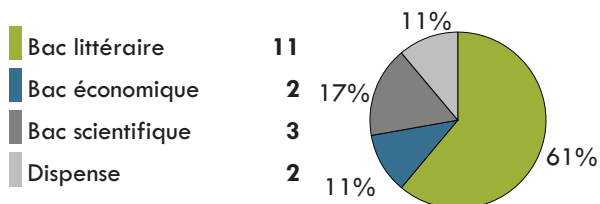
### Genre



### Age au diplôme

Moyenne = 25  
 Médiane = 25  
 Min = 23    Max = 30

### Type de bac



**44% (8) ont candidaté à des concours**

### Types de concours

	Nb d'étudiants
Enseignement	7
Administration	2

### Réussite aux concours

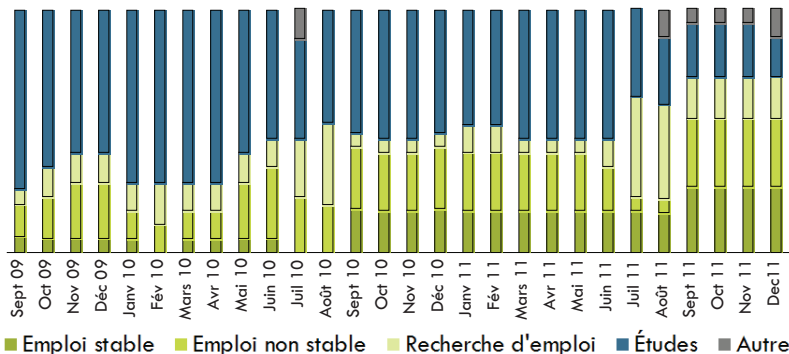
Concours réussi	3	38%
Concours non réussi	5	63%
Concours en cours	0	0%

**67% (12) ont poursuivi des études**

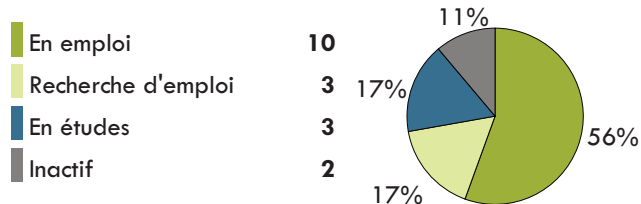
### Durée de la poursuite d'études

1 an immédiatement	3
2 ans immédiatement	6
3 ans immédiatement	3

### Parcours des diplômés



### Situation au 1er décembre 2011 des diplômés




### Formations suivies

Doctorat : 3

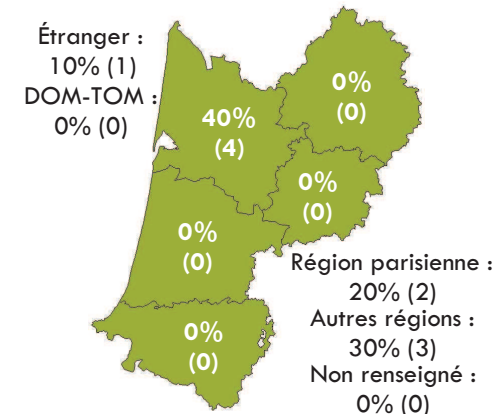
Le taux d'emploi est de **77%**

### L'emploi occupé par les diplômés au 1er décembre 2011

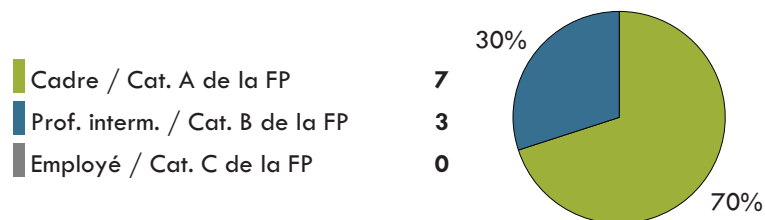
### Type de contrat de travail



### Localisation de l'emploi



### Professions et catégories socioprofessionnelles

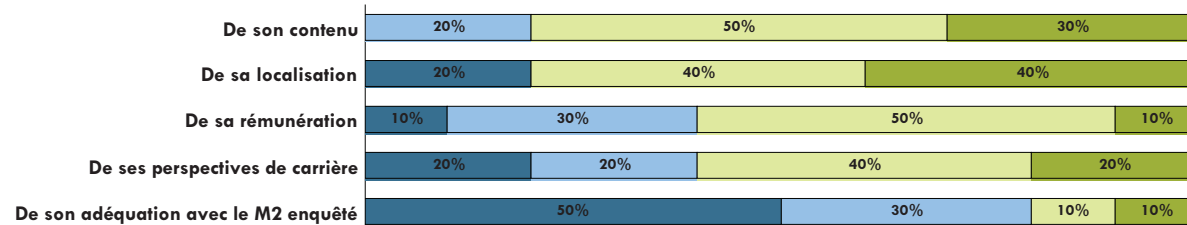


### Salaire net mensuel (pour un emploi à temps plein en France)

Moyenne = 1 501  
 Médiane = 1 542  
 Min = 1 200    Max = 1 800

Répondants : 6

### Avis sur la formation et l'adéquation formation/emploi



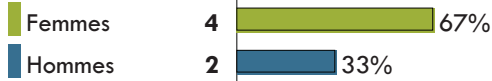
## Spécialité Archéologie, sciences de l'Antiquité et du Moyen-Age

Intitulé de l'emploi	Secteur d'activités de l'employeur	Nature du contrat de travail	PCS	Localisation de l'emploi	Salaire net mensuel (pour un temps plein)	FI-FC*
ASSISTANT D'ÉDUCATION	Enseignement	Emploi précaire	Prof. interm./Cat B	Aquitaine		FI
CHARGÉ DE PRODUCTION	Administration publique	Emploi précaire	Cadre/Cat A	Ile-de-France	Entre 1 750 et 1 999 €	FI
CONSEILLER MULTIMEDIA	Information et communication	Emploi stable	Prof. interm./Cat B	Aquitaine	Moins de 1 500 €	FI
CONSEILLER PRINCIPAL D'ÉDUCATION	Enseignement	Emploi stable	Cadre/Cat A	Picardie	Entre 1 500 et 1 749 €	FI
ENSEIGNANT CONTRACTUEL HISTOIRE-GÉOGRAPHIE	Enseignement	Emploi précaire	Cadre/Cat A	Aquitaine		FI
ENSEIGNANT D'HISTOIRE	Enseignement	Emploi stable	Cadre/Cat A	Ile-de-France	Entre 1 500 et 1 749 €	FI
ENSEIGNANT D'HISTOIRE-GÉOGRAPHIE	Enseignement	Emploi précaire	Cadre/Cat A	Midi-Pyrénées	Entre 1 500 et 1 749 €	FI
EXPERT SECTORIEL DIRECTEUR	Enseignement	Emploi stable	Cadre/Cat A	Etranger		FI
FORMATEUR LETTRES-HISTOIRE-GÉOGRAPHIE	Enseignement	Emploi stable	Cadre/Cat A	Basse-Normandie	Entre 1 250 et 1 499 €	FI
	Enseignement	Emploi précaire	Prof. interm./Cat B	Aquitaine		FI

## Devenir des diplômés de Master 2 Recherche Spécialité Archéomatériaux - Promotion 2009 -

Diplômés : 9      Répondants : 6      Taux de retour : 67%

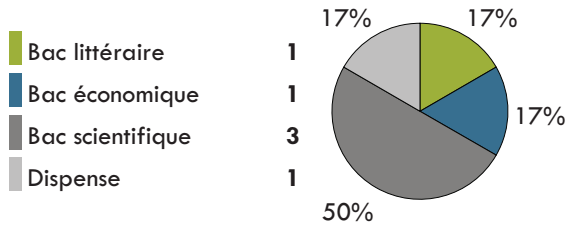
### Genre



### Age au diplôme

Moyenne = 26  
 Médiane = 25  
 Min = 23    Max = 31

### Type de bac



0% (0) ont candidaté à des concours

### Types de concours

	Nb d'étudiants
Enseignement	0
Administration	0

### Réussite aux concours

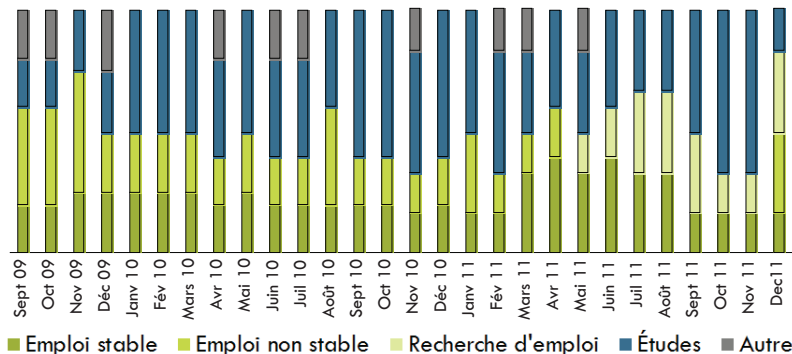
Concours réussi	0
Concours non réussi	0
Concours en cours	0

33% (2) ont poursuivi des études

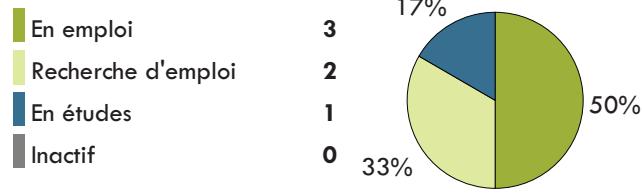
### Durée de la poursuite d'études

2 ans immédiatement	1
Reprise	1

### Parcours des diplômés



### Situation au 1er décembre 2011 des diplômés




### Formations suivies

Autre Master 2 : 1

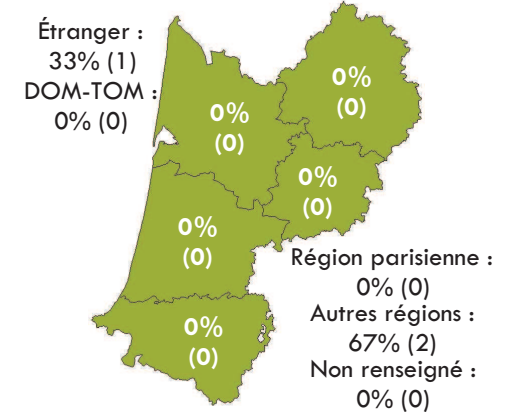
Le taux d'emploi est de 60%

### L'emploi occupé par les diplômés au 1er décembre 2011

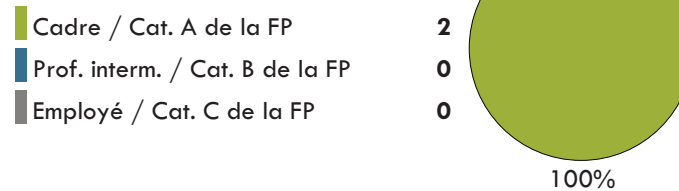
### Type de contrat de travail



### Localisation de l'emploi



### Professions et catégories socioprofessionnelles

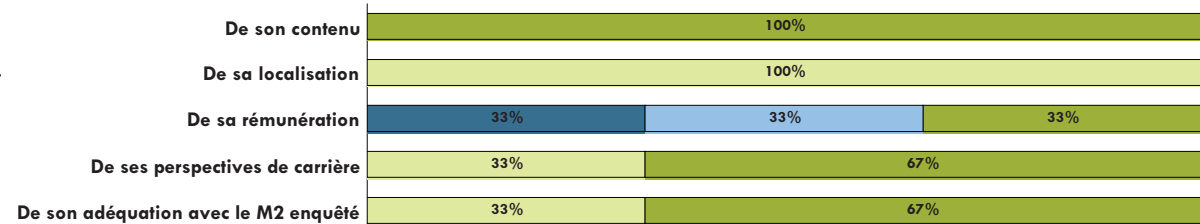


### Salaire net mensuel (pour un emploi à temps plein en France)

Moyenne = 1 500  
 Médiane = 1 500  
 Min = 1 500    Max = 1 500

Répondants : 1

### Avis sur la formation et l'adéquation formation/emploi



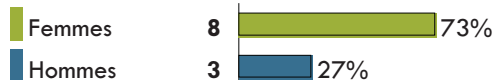
## Spécialité Archéomatériaux

Intitulé de l'emploi	Secteur d'activités de l'employeur	Nature du contrat de travail	PCS	Localisation de l'emploi	Salaire net mensuel (pour un temps plein)	FI-FC*
ATTACHÉ DE RECHERCHE	Enseignement	Emploi précaire	Cadre/Cat A	Alsace	Entre 1 500 et 1 749 €	FI
CHERCHEUR	Enseignement	Emploi stable	Cadre/Cat A	Etranger		FC
	Enseignement	Emploi précaire		Lorraine		FI

## Devenir des diplômés de Master 2 Recherche Spécialité Arts : Cinéma et audiovisuel (4), Musique (4), Théâtre (3) - Promotion 2009 -

Diplômés : 17    Répondants : 11    Taux de retour : 65%

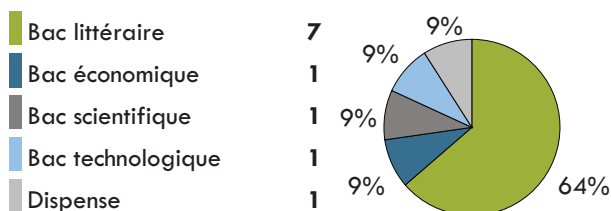
### Genre



### Age au diplôme

Moyenne = 25  
 Médiane = 23  
 Min = 23    Max = 34

### Type de bac



**27% (3) ont candidaté à des concours**

### Types de concours

	Nb d'étudiants
Enseignement	1
Administration	2

### Réussite aux concours

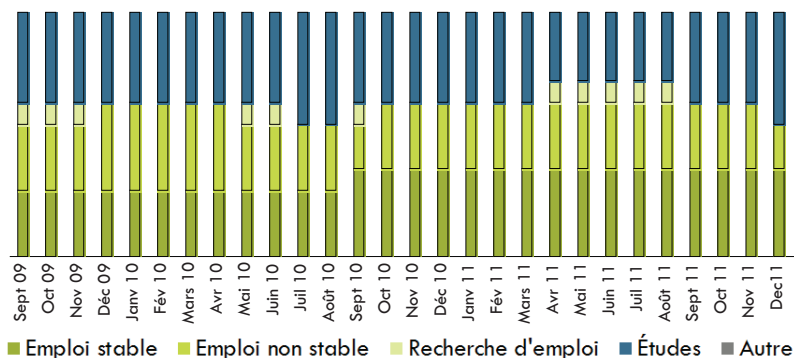
Concours réussi	2	67%
Concours non réussi	1	33%
Concours en cours	0	0%

**55% (6) ont poursuivi des études**

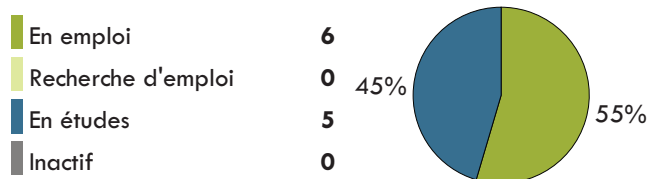
### Durée de la poursuite d'études

1 an immédiatement	1
3 ans immédiatement	4
Reprise	1

### Parcours des diplômés



### Situation au 1er décembre 2011 des diplômés




### Formations suivies

Doctorat	3
Autre	1

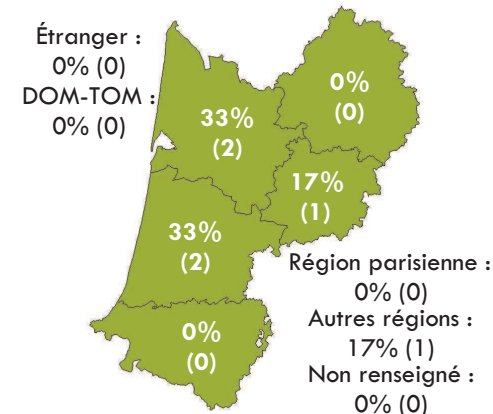
Le taux d'emploi est de **100%**

### L'emploi occupé par les diplômés au 1er décembre 2011

### Type de contrat de travail



### Localisation de l'emploi



### Professions et catégories socioprofessionnelles

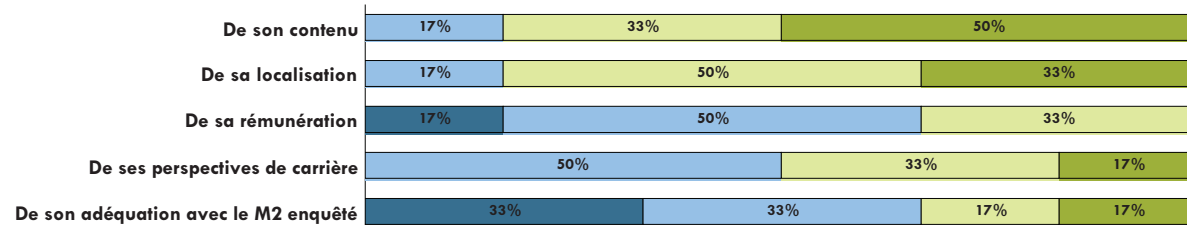


### Salaire net mensuel (pour un emploi à temps plein en France)

Moyenne = 1 550  
 Médiane = 1 600  
 Min = 1 350    Max = 1 700

Répondants : 3

### Avis sur la formation et l'adéquation formation/emploi





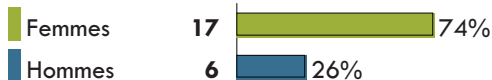
## Spécialité Arts : Cinéma et audiovisuel, Musique, Théâtre

Intitulé de l'emploi	Secteur d'activités de l'employeur	Nature du contrat de travail	PCS	Localisation de l'emploi	Salaire net mensuel (pour un temps plein)	FI-FC*
ENSEIGNANT VACATAIRE	Enseignement	Emploi précaire	Cadre/Cat A	Aquitaine		FI
NOUNOU	Santé humaine et action sociale	Emploi stable	Employé/Cat C	Aquitaine		FI
PROFESSEUR D'ENSEIGNEMENT ARTISTIQUE	Administration publique	Emploi stable	Cadre/Cat A	Lorraine	Entre 1 500 et 1 749 €	FI
PROFESSEUR DE FORMATION MUSICALE ET DE CHANT CHORAL	Enseignement	Emploi précaire	Cadre/Cat A	Aquitaine		FI
PROFESSEUR DE FORMATION MUSICALE ET DE SAXOPHONE	Arts, spectacles et activités récréatives	Emploi stable	Cadre/Cat A	Aquitaine	Entre 1 250 et 1 499 €	FI
PROFESSEUR DES ÉCOLES	Enseignement	Emploi stable	Cadre/Cat A	Aquitaine	Entre 1 500 et 1 749 €	FI

## Devenir des diplômés de Master 2 Recherche Spécialité Arts plastiques et arts appliqués - Promotion 2009 -

Diplômés : 30 Répondants : 23 Taux de retour : 77%

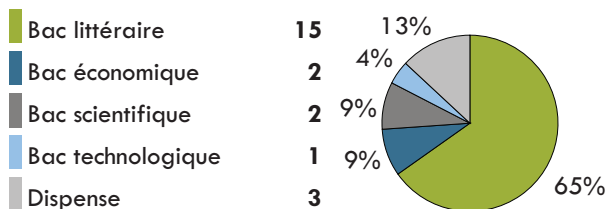
### Genre



### Age au diplôme

Moyenne = 28  
 Médiane = 24  
 Min = 23 Max = 55

### Type de bac



**39% (9) ont candidaté à des concours**

### Types de concours

	Nb d'étudiants
Enseignement	9
Administration	0

### Réussite aux concours

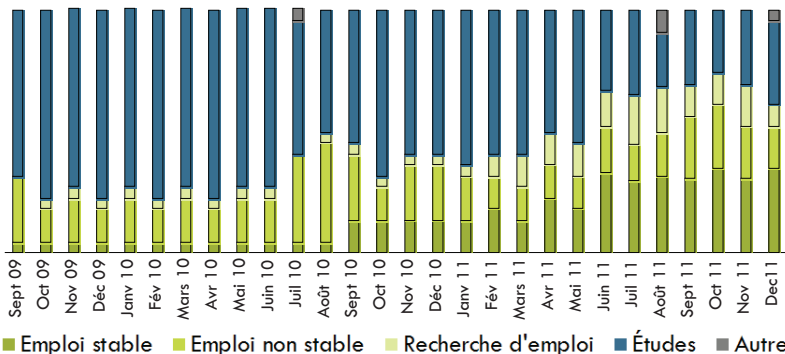
Concours réussi	8	89%
Concours non réussi	1	11%
Concours en cours	0	0%

**87% (20) ont poursuivi des études**

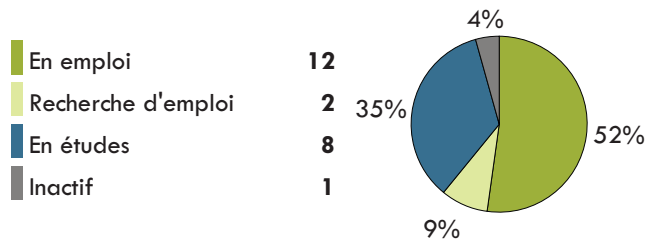
### Durée de la poursuite d'études

1 an immédiatement	7
2 ans immédiatement	6
3 ans immédiatement	6
Reprise	1

### Parcours des diplômés



### Situation au 1er décembre 2011 des diplômés




Le taux d'emploi est de **86%**

### Formations suivies

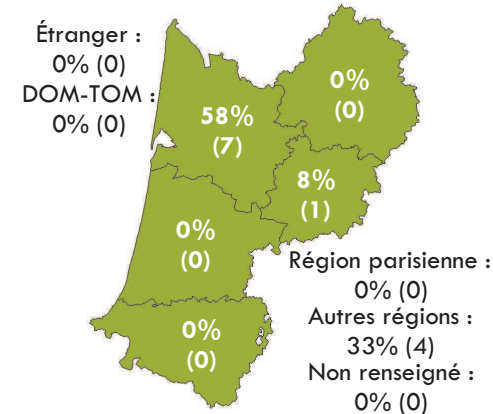
Doctorat	2
Préparation au concours	2
Diplôme de niveau inférieur au Master 2 (hors DU)	1
Autre	2

### L'emploi occupé par les diplômés au 1er décembre 2011

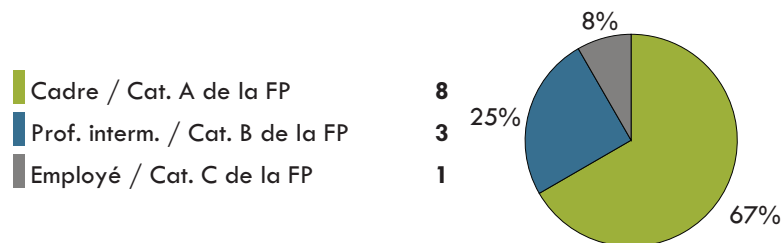
#### Type de contrat de travail



#### Localisation de l'emploi



#### Professions et catégories socioprofessionnelles

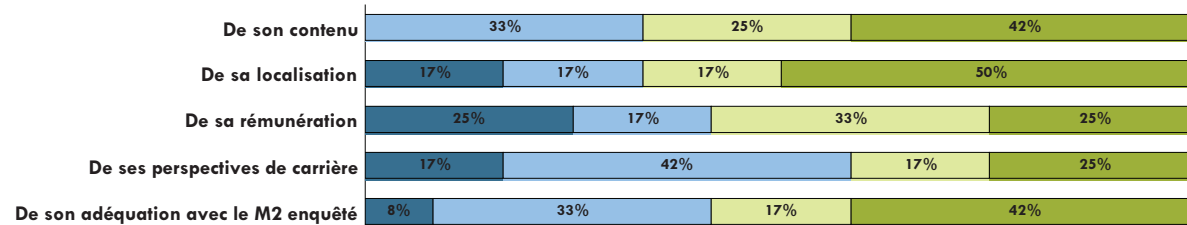


#### Salaire net mensuel (pour un emploi à temps plein en France)

Moyenne = 1 657  
 Médiane = 1 683  
 Min = 1 200 Max = 1 950

Répondants : 6

#### Avis sur la formation et l'adéquation formation/emploi



## Spécialité Arts plastiques et arts appliqués

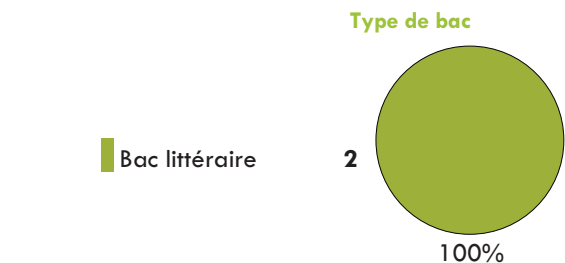
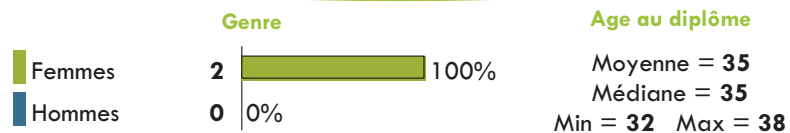
Intitulé de l'emploi	Secteur d'activités de l'employeur	Nature du contrat de travail	PCS	Localisation de l'emploi	Salaires net mensuel (pour un temps plein)	FI-FC*
A.T.E.R.	Enseignement	Emploi précaire	Cadre/Cat A	Aquitaine	Entre 1 500 et 1 749 €	FI
ARTISTE INDÉPENDANT	Arts, spectacles et activités récréatives	Emploi stable	Cadre/Cat A	Aquitaine		FI
ARTISTE PLASTICIEN	Arts, spectacles et activités récréatives	Emploi stable	Cadre/Cat A	Aquitaine		FC
ASSISTANT	Arts, spectacles et activités récréatives	Emploi stable	Prof. interm./Cat B	Aquitaine		FI
ASSISTANT DE PROJET ARTISTIQUE	Arts, spectacles et activités récréatives	Emploi précaire	Prof. interm./Cat B	Aquitaine		FI
INTERMITTENT DU SPECTACLE	Information et communication	Emploi précaire	Prof. interm./Cat B	Aquitaine	Moins de 1 500 €	FI
INTERVENANT EN ARTS PLASTIQUES	Arts, spectacles et activités récréatives	Emploi stable	Cadre/Cat A	Aquitaine		FI
PROFESSEUR	Enseignement	Emploi stable	Cadre/Cat A	Centre	Entre 1 750 et 1 999 €	FI
PROFESSEUR D'ARTS PLASTIQUES	Administration publique	Emploi stable	Cadre/Cat A	Centre	Entre 1 500 et 1 749 €	FI
PROFESSEUR D'ARTS PLASTIQUES	Enseignement	Emploi stable	Cadre/Cat A	Centre	Entre 1 750 et 1 999 €	FC
PROFESSEUR D'ARTS PLASTIQUES	Enseignement	Emploi stable	Cadre/Cat A	Poitou-Charentes	Entre 1 500 et 1 749 €	FI
VENDEUR	Commerce, réparation d'automobiles et de motocycles	Emploi précaire	Employé/Cat C	Aquitaine		FI

## Devenir des diplômés de Master 2 Recherche Spécialité Linguistique et FLE

### Parcours Description du langage et des langues

#### - Promotion 2009 -

Diplômés : 4      Répondants : 2      Taux de retour : 50%



**50% (1) ont candidaté à des concours**

**Types de concours**

	Nb d'étudiants
Enseignement	1
Administration	0

**Réussite aux concours**

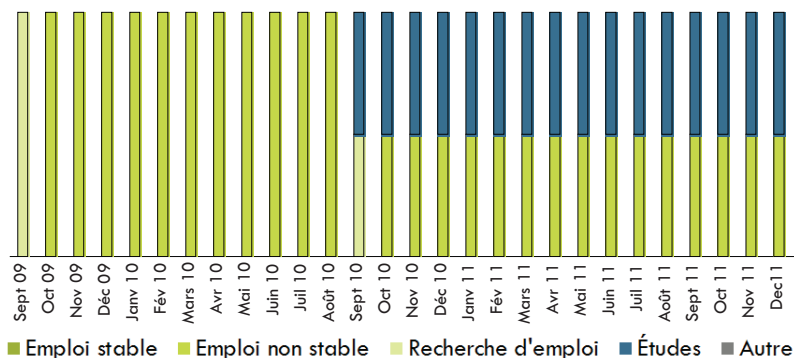
Concours réussi	0	0%
Concours non réussi	1	100%
Concours en cours	0	0%

**50% (1) ont poursuivi des études**

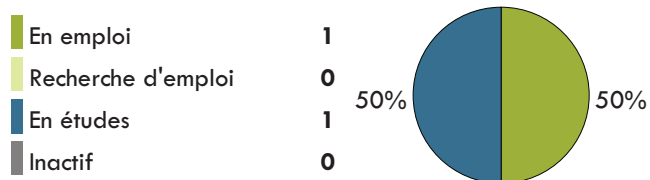
**Durée de la poursuite d'études**

Reprise	1
---------	---

**Parcours des diplômés**



**Situation au 1er décembre 2011 des diplômés**




**Formations suivies**

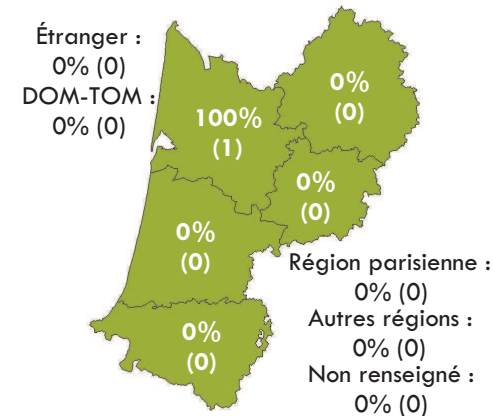
Le taux d'emploi est de **100%**

**L'emploi occupé par les diplômés au 1er décembre 2011**

**Type de contrat de travail**



**Localisation de l'emploi**




**Professions et catégories socioprofessionnelles**



**Salaire net mensuel (pour un emploi à temps plein en France)**

Répondants : 0

**Avis sur la formation et l'adéquation formation/emploi**



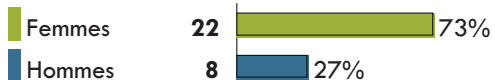
## Spécialité Linguistique et FLE Parcours Description du langage et des langues

Intitulé de l'emploi	Secteur d'activités de l'employeur	Nature du contrat de travail	PCS	Localisation de l'emploi	Salaire net mensuel (pour un temps plein)	FI-FC*
ENSEIGNANT	Enseignement	Emploi précaire	Cadre/Cat A	Aquitaine		FC

## Devenir des diplômés de Master 2 Recherche Spécialité Études anglophones - Promotion 2009 -

Diplômés : 41    Répondants : 30    Taux de retour : 73%

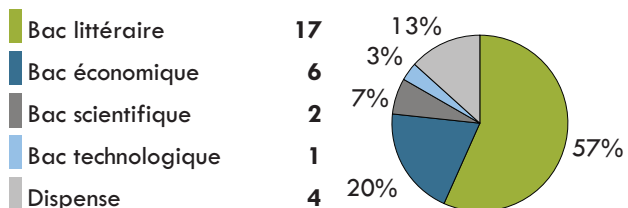
### Genre



### Age au diplôme

Moyenne = 27  
 Médiane = 24  
 Min = 22    Max = 49

### Type de bac



**77% (23) ont candidaté à des concours**

### Types de concours

	Nb d'étudiants
Enseignement	21
Administration	2

### Réussite aux concours

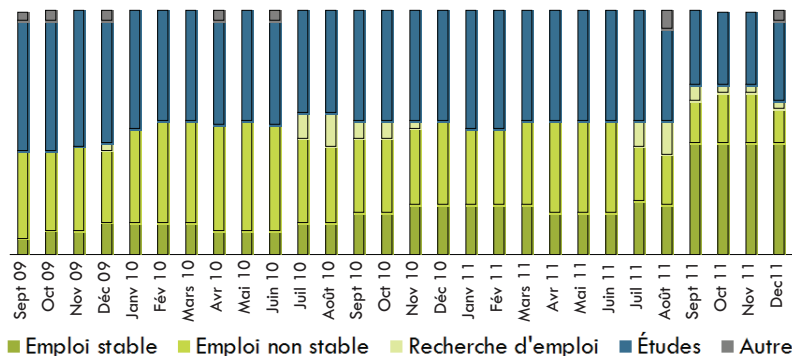
Concours réussi	12	52%
Concours non réussi	5	22%
Concours en cours	6	26%

**70% (21) ont poursuivi des études**


### Durée de la poursuite d'études

1 an immédiatement	4
2 ans immédiatement	6
3 ans immédiatement	8
Reprise	3

### Parcours des diplômés




### Situation au 1er décembre 2011 des diplômés



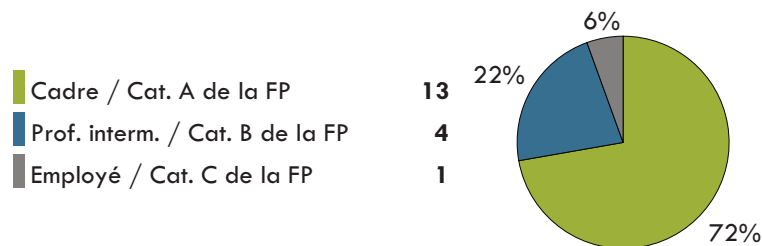
Le taux d'emploi est de **95%**

### L'emploi occupé par les diplômés au 1er décembre 2011

#### Type de contrat de travail



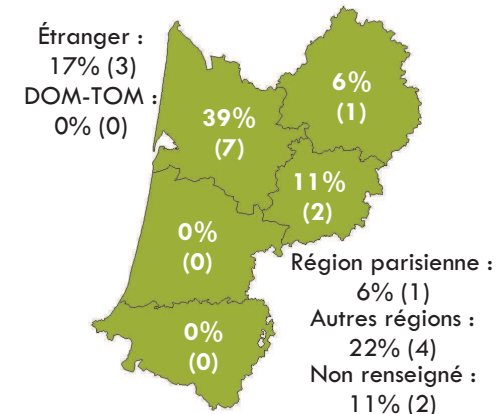
#### Professions et catégories socioprofessionnelles



### Formations suivies

Doctorat	2
Préparation au concours	7
Autre Master 2	1

### Localisation de l'emploi

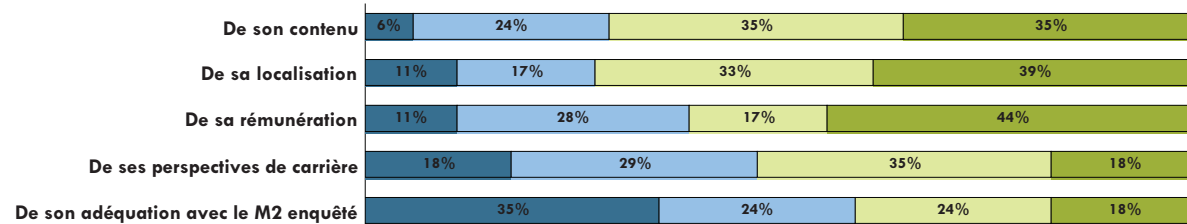


### Salaire net mensuel (pour un emploi à temps plein en France)

Moyenne = 1 581  
 Médiane = 1 580  
 Min = 1 150    Max = 2 200

Répondants : 11

### Avis sur la formation et l'adéquation formation/emploi



## Spécialité Études anglophones

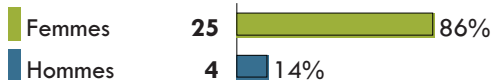
Intitulé de l'emploi	Secteur d'activités de l'employeur	Nature du contrat de travail	PCS	Localisation de l'emploi	Salaires net mensuel (pour un temps plein)	FI-FC*
ASSISTANT D'ÉDUCATION	Enseignement	Emploi stable	Prof. interm./Cat B	Aquitaine		FI
ASSISTANT D'ÉDUCATION / AUXILIAIRE DE VIE SCOLAIRE	Enseignement	Emploi précaire	Prof. interm./Cat B	Aquitaine		FI
ASSISTANT DE LANGUE FRANÇAISE	Enseignement	Emploi stable	Cadre/Cat A	Etranger		FI
ASSISTANT PÉDAGOGIQUE	Enseignement	Emploi précaire	Prof. interm./Cat B	Aquitaine	Moins de 1 500 €	FI
ATTACHÉ DE RECHERCHE	Enseignement	Emploi stable	Cadre/Cat A	Aquitaine		FI
CHARGÉ DE VALORISATION	Enseignement	Emploi précaire	Cadre/Cat A	Poitou-Charentes	Entre 1 250 et 1 499 €	FI
CHARGÉ ONLINE-MARKETING	Activités spécialisées, scientifiques et techniques	Emploi stable	Cadre/Cat A	Etranger		FC
IMPORT-EXPORT MANAGER	Industrie manufacturière	Emploi stable	Employé/Cat C	Etranger		FI
PROFESSEUR D'ANGLAIS	Enseignement	Emploi stable	Cadre/Cat A	Ile-de-France	Entre 1 500 et 1 749 €	FI
PROFESSEUR D'ANGLAIS	Enseignement	Emploi stable	Cadre/Cat A	Aquitaine		FC
PROFESSEUR D'ANGLAIS	Enseignement	Emploi précaire	Cadre/Cat A	Aquitaine	Entre 1 500 et 1 749 €	FI
PROFESSEUR D'ANGLAIS	Enseignement	Emploi stable	Cadre/Cat A	Aquitaine	Entre 1 250 et 1 499 €	FC
PROFESSEUR D'ANGLAIS	Enseignement	Emploi stable	Cadre/Cat A	Nord-Pas-de-Calais	2 000 € et plus	FI
PROFESSEUR D'ANGLAIS	Enseignement	Emploi stable	Cadre/Cat A	Nord-Pas-de-Calais	Entre 1 500 et 1 749 €	FI
PROFESSEUR D'ANGLAIS	Enseignement	Emploi stable	Cadre/Cat A	Aquitaine	Entre 1 500 et 1 749 €	FI
RESPONSABLE COMMUNICATION OENO-TOURISME	Agriculture, sylviculture et pêche	Emploi stable	Prof. interm./Cat B	Aquitaine	Entre 1 500 et 1 749 €	FC
	Enseignement	Emploi stable	Cadre/Cat A	Pays-de-la-Loire	Entre 1 500 et 1 749 €	FI
	Enseignement	Emploi stable	Cadre/Cat A	Aquitaine	Entre 1 500 et 1 749 €	FI



## Devenir des diplômés de Master 2 Recherche Spécialité Études littéraires - Promotion 2009 -

Diplômés : 41    Répondants : 29    Taux de retour : 71%

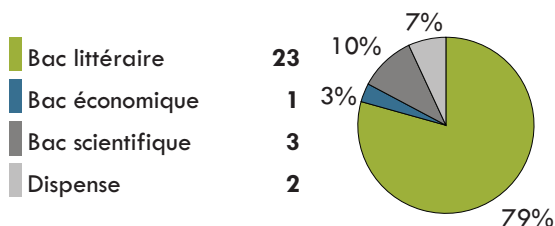
### Genre



### Age au diplôme

Moyenne = 25  
 Médiane = 24  
 Min = 22    Max = 33

### Type de bac



**62% (18) ont candidaté à des concours**

### Types de concours

	Nb d'étudiants
Enseignement	17
Administration	2

### Réussite aux concours

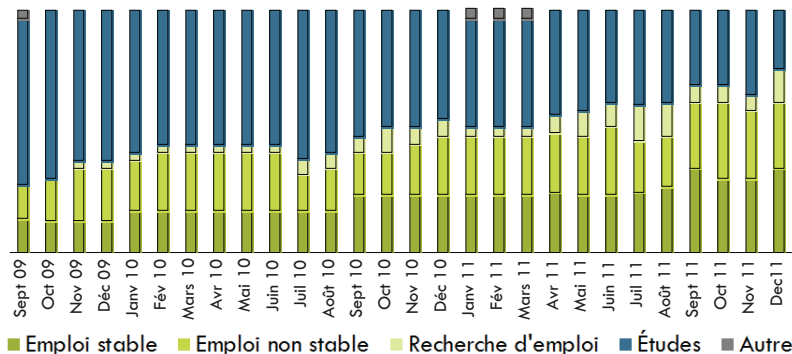
Concours réussi	11	61%
Concours non réussi	5	28%
Concours en cours	2	11%

**66% (19) ont poursuivi des études**


### Durée de la poursuite d'études

1 an immédiatement	5
2 ans immédiatement	5
3 ans immédiatement	6
Reprise	3

### Parcours des diplômés




### Situation au 1er décembre 2011 des diplômés



Le taux d'emploi est de **82%**

### L'emploi occupé par les diplômés au 1er décembre 2011

### Type de contrat de travail



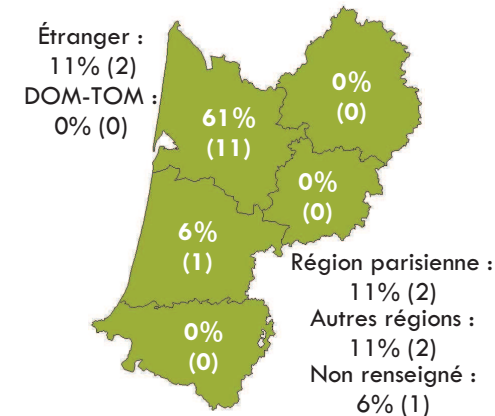
### Professions et catégories socioprofessionnelles



### Formations suivies

Doctorat	4
Préparation au concours	1
Autre Master 2	1

### Localisation de l'emploi

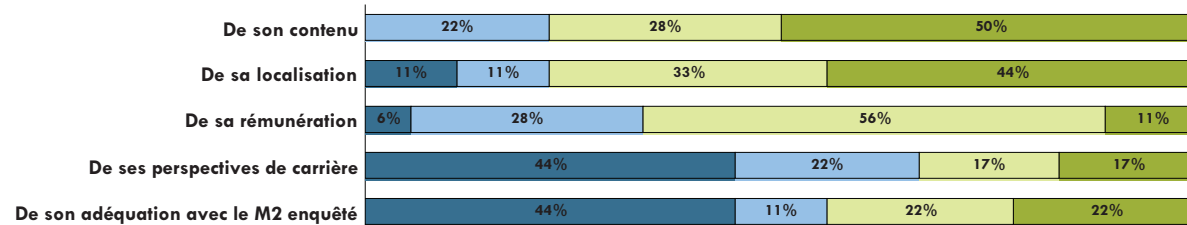


### Salaire net mensuel (pour un emploi à temps plein en France)

Moyenne = 1 841  
 Médiane = 1 700  
 Min = 1 500    Max = 2 600

Répondants : 14

### Avis sur la formation et l'adéquation formation/emploi



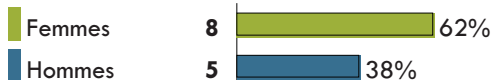
## Spécialité Études littéraires

Intitulé de l'emploi	Secteur d'activités de l'employeur	Nature du contrat de travail	PCS	Localisation de l'emploi	Salaire net mensuel (pour un temps plein)	FI-FC*
ASSISTANT D'ÉDUCATION		Emploi précaire	Prof. interm./Cat B	Aquitaine		FI
ASSISTANT PEDAGOGIQUE	Enseignement	Emploi précaire	Prof. interm./Cat B	Aquitaine		FI
CONTRACTUEL ÉDUCATION NATIONALE	Enseignement	Emploi précaire	Cadre/Cat A	Aquitaine	Entre 1 500 et 1 749 €	FI
CONTRACTUEL ÉDUCATION NATIONALE	Enseignement	Emploi précaire	Cadre/Cat A	Aquitaine	Entre 1 750 et 1 999 €	FI
COORDINATEUR INTERNATIONAL MÉDIA	Activités spécialisées, scientifiques et techniques	Emploi précaire	Cadre/Cat A	Ile-de-France	2 000 € et plus	FI
PROFESSEUR	Enseignement	Emploi stable	Cadre/Cat A	Aquitaine	Entre 1 500 et 1 749 €	FI
PROFESSEUR DE FRANCAIS	Enseignement	Emploi précaire	Cadre/Cat A	Etranger		FI
PROFESSEUR DE LETTRES	Enseignement	Emploi stable	Cadre/Cat A	Aquitaine	Entre 1 500 et 1 749 €	FI
PROFESSEUR DE LETTRES	Enseignement	Emploi stable	Cadre/Cat A	Aquitaine	Entre 1 500 et 1 749 €	FI
PROFESSEUR DE LETTRES MODERNES	Enseignement	Emploi stable	Cadre/Cat A	Aquitaine	2 000 € et plus	FC
PROFESSEUR DE LETTRES MODERNES	Enseignement	Emploi stable	Cadre/Cat A	Rhône-Alpes	Entre 1 500 et 1 749 €	FI
PROFESSEUR DE LETTRES MODERNES	Enseignement	Emploi stable	Cadre/Cat A	Picardie	2 000 € et plus	FI
PROFESSEUR DE LETTRES MODERNES	Enseignement	Emploi stable	Cadre/Cat A	Aquitaine	Entre 1 500 et 1 749 €	FI
PROFESSEUR DE LETTRES MODERNES	Enseignement	Emploi stable	Cadre/Cat A	Ile-de-France	Entre 1 750 et 1 999 €	FI
PROFESSEUR DE LETTRES MODERNES	Enseignement	Emploi précaire	Cadre/Cat A	Aquitaine	Entre 1 500 et 1 749 €	FI
PROFESSEUR DE LETTRES MODERNES	Enseignement	Emploi stable	Cadre/Cat A	Aquitaine	Entre 1 500 et 1 749 €	FI
PROFESSEUR DE LETTRES MODERNES	Enseignement	Emploi stable	Cadre/Cat A	Aquitaine	Entre 1 750 et 1 999 €	FC
	Commerce, réparation d'automobiles et de motocycles	Emploi précaire	Employé/Cat C	Etranger		FI

## Devenir des diplômés de Master 2 Recherche Spécialité Études méditerranéennes, ibériques et ibéro-américaines - Promotion 2009 -

Diplômés : 20 Répondants : 13 Taux de retour : 65%

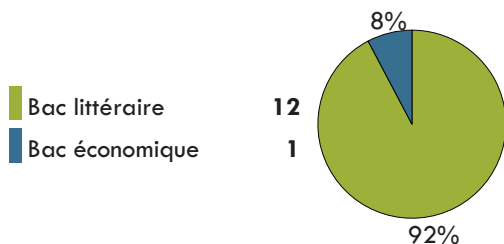
### Genre



### Age au diplôme

Moyenne = 26  
 Médiane = 24  
 Min = 22 Max = 40

### Type de bac



**77% (10) ont candidaté à des concours**

### Types de concours

	Nb d'étudiants
Enseignement	9
Administration	1

### Réussite aux concours

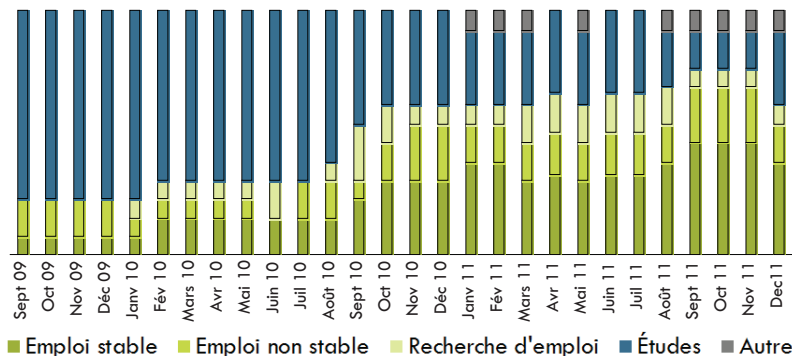
Concours réussi	6	60%
Concours non réussi	4	40%
Concours en cours	0	0%

**85% (11) ont poursuivi des études**

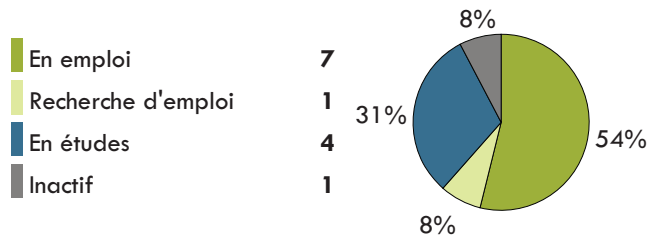
### Durée de la poursuite d'études

1 an immédiatement	7
2 ans immédiatement	1
3 ans immédiatement	3

### Parcours des diplômés



### Situation au 1er décembre 2011 des diplômés




Le taux d'emploi est de **88%**

### Formations suivies

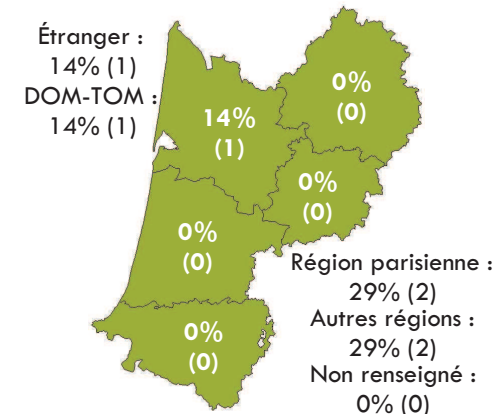
Doctorat	1
Préparation au concours	2
Autre Master 2	1

### L'emploi occupé par les diplômés au 1er décembre 2011

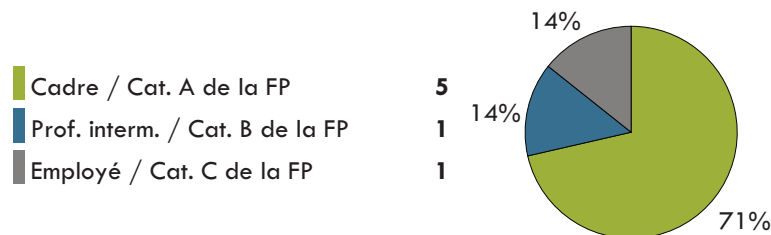
### Type de contrat de travail



### Localisation de l'emploi



### Professions et catégories socioprofessionnelles

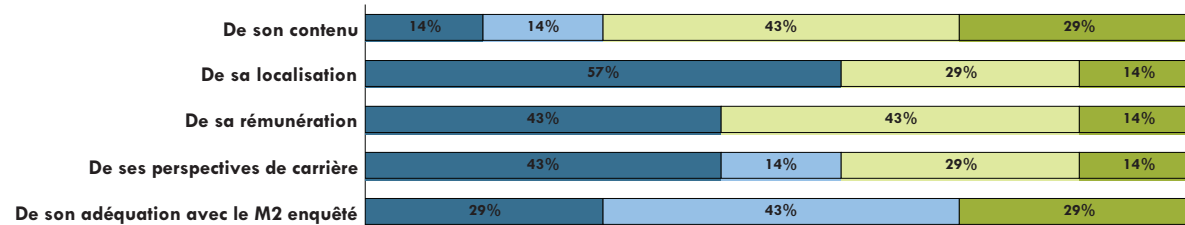


### Salaire net mensuel (pour un emploi à temps plein en France)

Moyenne = 1 403  
 Médiane = 1 430  
 Min = 1 084 Max = 1 666

Répondants : 4

### Avis sur la formation et l'adéquation formation/emploi



## Spécialité Études méditerranéennes, ibériques et ibéro-américaines

Intitulé de l'emploi	Secteur d'activités de l'employeur	Nature du contrat de travail	PCS	Localisation de l'emploi	Salaire net mensuel (pour un temps plein)	FI-FC*
ASSISTANT QUALIFIÉ DE CONSERVATION DU PATRIMOINE ET DES BIBLIOTHÈQUES	Administration publique	Emploi stable	Prof. interm./Cat B	Ile-de-France	Entre 1 250 et 1 499 €	FI
CONSEILLER PRINCIPAL D'ÉDUCATION	Enseignement	Emploi stable	Cadre/Cat A	DOM-TOM		FI
PROFESSEUR D'ESPAGNOL	Enseignement	Emploi stable	Cadre/Cat A	Picardie	Entre 1 500 et 1 749 €	FI
PROFESSEUR D'ESPAGNOL	Enseignement	Emploi stable	Cadre/Cat A	Ile-de-France	Entre 1 500 et 1 749 €	FI
PROFESSEUR DE COURS PARTICULIERS À DOMICILE	Enseignement	Emploi précaire	Cadre/Cat A	Aquitaine		FI
RESPONSABLE COMMUNICATION/DOCUMENTATION	Enseignement	Emploi précaire	Cadre/Cat A	Etranger		FI
TÉLÉCONSEILLER DE VENTE	Construction	Emploi stable	Employé/Cat C	Limousin	Moins de 1 500 €	FC

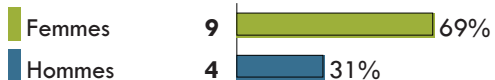
# Devenir des diplômés de Master 2 Recherche Spécialité Histoire de l'art et patrimoine

## Parcours Histoire de l'art

- Promotion 2009 -

Diplômés : 16 Répondants : 13 Taux de retour : 81%

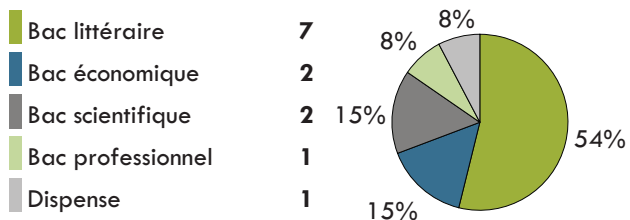
### Genre



### Age au diplôme

Moyenne = 30  
 Médiane = 27  
 Min = 23 Max = 62

### Type de bac



31% (4) ont candidaté à des concours

### Types de concours

	Nb d'étudiants
Enseignement	2
Administration	3

### Réussite aux concours

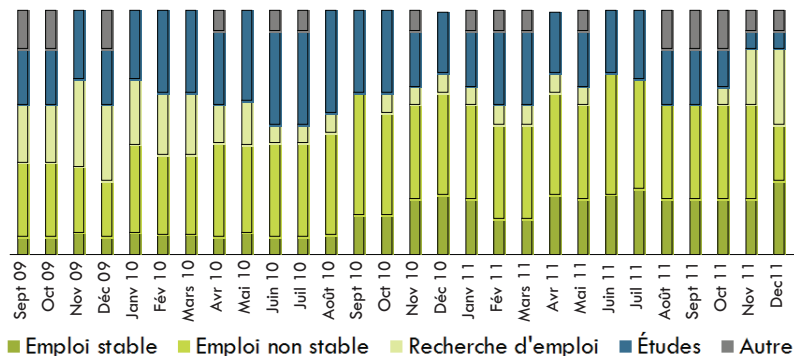
Concours réussi	3	75%
Concours non réussi	1	25%
Concours en cours	0	0%

46% (6) ont poursuivi des études

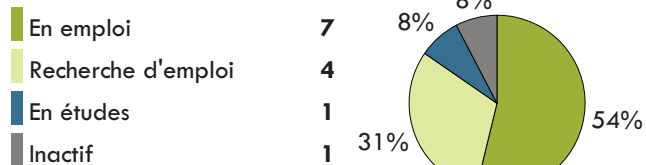
### Durée de la poursuite d'études

1 an immédiatement	1
2 ans immédiatement	3
3 ans immédiatement	1
Reprise	1

### Parcours des diplômés



### Situation au 1er décembre 2011 des diplômés




Le taux d'emploi est de 64%

### Formations suivies

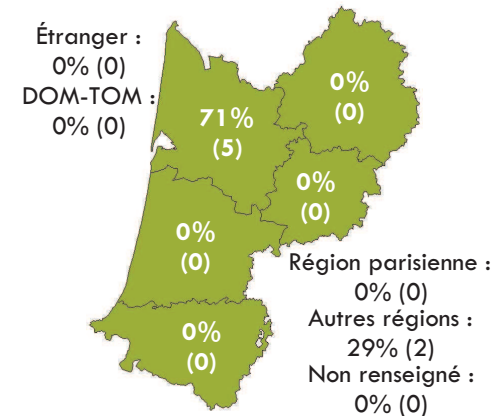
Doctorat 1

### L'emploi occupé par les diplômés au 1er décembre 2011

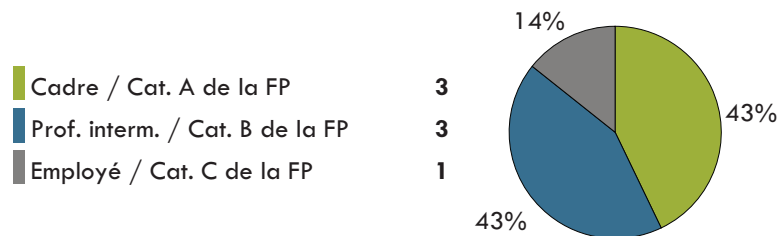
### Type de contrat de travail



### Localisation de l'emploi



### Professions et catégories socioprofessionnelles

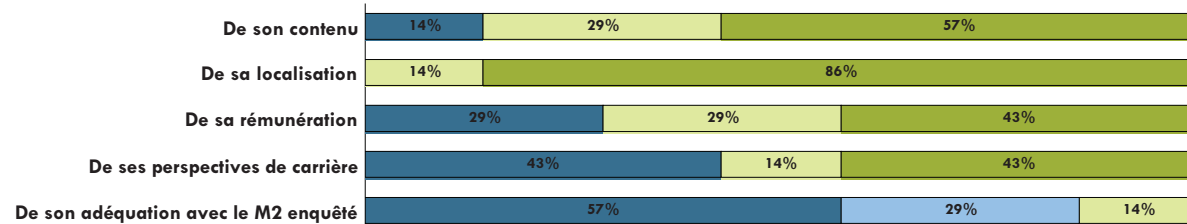


### Salaire net mensuel (pour un emploi à temps plein en France)

Moyenne = 1 523  
 Médiane = 1 338  
 Min = 1 094 Max = 2 300

Répondants : 6

### Avis sur la formation et l'adéquation formation/emploi



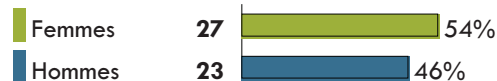
## Spécialité Histoire de l'art et patrimoine Parcours Histoire de l'art

Intitulé de l'emploi	Secteur d'activités de l'employeur	Nature du contrat de travail	PCS	Localisation de l'emploi	Salaire net mensuel (pour un temps plein)	FI-FC*
AIDE A LA PERSONNE	Activités des ménages en tant qu'employeurs	Emploi stable	Employé/Cat C	Aquitaine		FI
ASSISTANT D'ÉDUCATION	Enseignement	Emploi précaire	Prof. interm./Cat B	Aquitaine	Moins de 1 500 €	FC
ASSISTANT DE RÉDACTION	Information et communication	Emploi stable	Prof. interm./Cat B	Aquitaine	Moins de 1 500 €	FI
FORMATEUR DE LANGUE ANGLAISE	Enseignement	Emploi précaire	Cadre/Cat A	Aquitaine	Entre 1 750 et 1 999 €	FI
PROFESSEUR D'HISTOIRE GÉOGRAPHIE	Enseignement	Emploi stable	Cadre/Cat A	Pays-de-la-Loire	2 000 € et plus	FC
RESPONSABLE D'UNE BIBLIOTHÈQUE	Administration publique	Emploi stable	Cadre/Cat A	Midi-Pyrénées	Moins de 1 500 €	FI
RESPONSABLE FORMATION	Enseignement	Emploi précaire	Prof. interm./Cat B	Aquitaine	Entre 1 500 et 1 749 €	FI

## Devenir des diplômés de Master 2 Recherche Spécialité Histoire des mondes modernes et contemporains - Promotion 2009 -

Diplômés : 64    Répondants : 50    Taux de retour : 78%

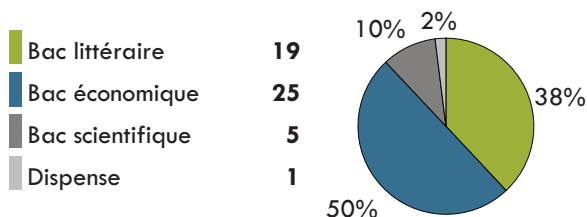
### Genre



### Age au diplôme

Moyenne = 26  
 Médiane = 24  
 Min = 22    Max = 57

### Type de bac



**74% (37) ont candidaté à des concours**

### Types de concours

	Nb d'étudiants
Enseignement	28
Administration	15

### Réussite aux concours

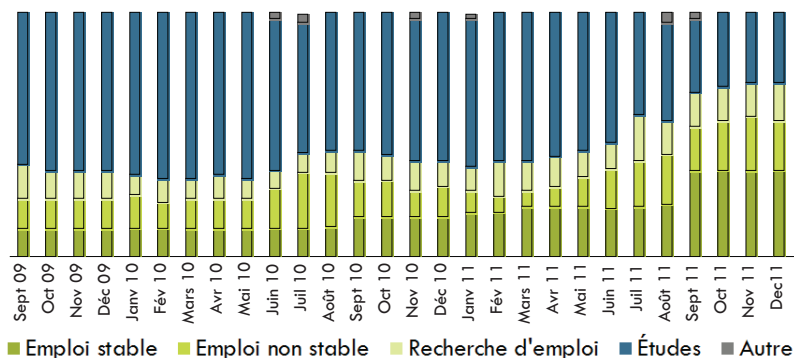
Concours réussi	12	32%
Concours non réussi	15	41%
Concours en cours	10	27%

**78% (39) ont poursuivi des études**

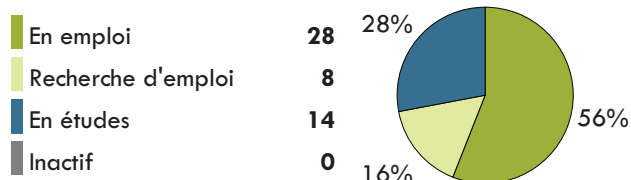
### Durée de la poursuite d'études

1 an immédiatement	5
2 ans immédiatement	15
3 ans immédiatement	9
Reprise	10

### Parcours des diplômés




### Situation au 1er décembre 2011 des diplômés




Le taux d'emploi est de **78%**

### L'emploi occupé par les diplômés au 1er décembre 2011

#### Type de contrat de travail



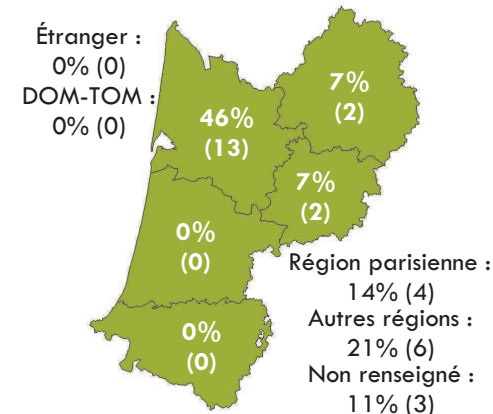
#### Professions et catégories socioprofessionnelles



### Formations suivies

Doctorat	3
Préparation au concours	4
Autre Master 2	2
Diplôme de niveau inférieur au Master 2 (hors DU)	2
Autre	3

### Localisation de l'emploi

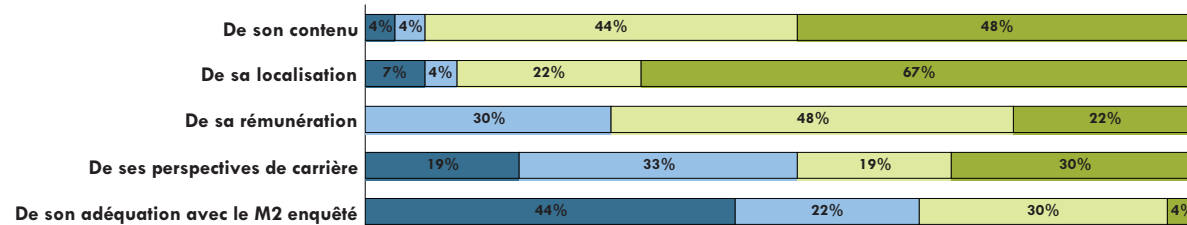


### Salaires nets mensuels (pour un emploi à temps plein en France)

Moyenne = 1 528  
 Médiane = 1 540  
 Min = 900    Max = 2 450

Répondants : 19

### Avis sur la formation et l'adéquation formation/emploi



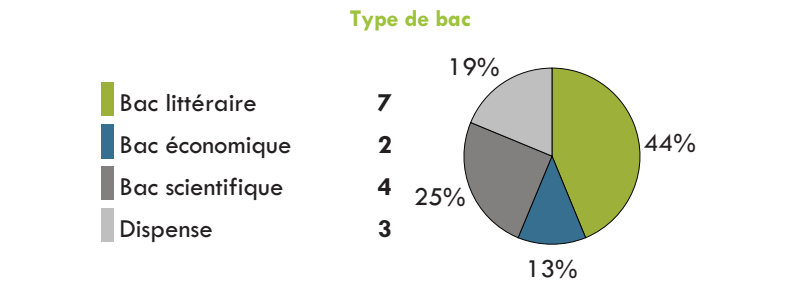
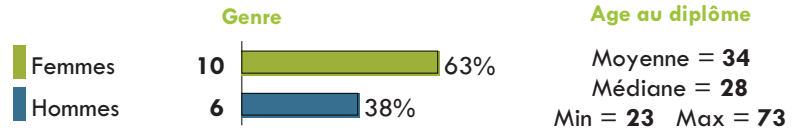


## Spécialité Histoire des mondes modernes et contemporains

Intitulé de l'emploi	Secteur d'activités de l'employeur	Nature du contrat de travail	PCS	Localisation de l'emploi	Salaires net mensuel (pour un temps plein)	FI-FC*
AGENT ADMINISTRATIF	Transports et entreposage	Emploi précaire	Employé/Cat C	Aquitaine	Entre 1 250 et 1 499 €	FI
AGENT DE DÉVELOPPEMENT LOCAL	Administration publique	Emploi précaire	Prof. interm./Cat B	Aquitaine	Moins de 1 500 €	FI
AGENT MAINTENANCE INFORMATIQUE	Autres activités de services	Emploi stable	Cadre/Cat A	Aquitaine	Entre 1 500 et 1 749 €	FC
AIDE FAMILIALE	Autres activités de services	Emploi stable	Employé/Cat C	Aquitaine		FI
ASSISTANT D'ÉDUCATION	Enseignement	Emploi précaire	Prof. interm./Cat B	Aquitaine	Moins de 1 500 €	FI
ATTACHÉ D'ADMINISTRATION	Administration publique	Emploi stable	Cadre/Cat A	Ile-de-France	2 000 € et plus	FI
CADRE ASSOCIATIF	Santé humaine et action sociale	Emploi stable	Cadre/Cat A	Ile-de-France		FC
CHARGÉ D'AFFAIRE	Activités financières et d'assurance	Emploi stable	Cadre/Cat A	Aquitaine		FC
CHARGÉ DE MISSION	Santé humaine et action sociale	Emploi précaire	Cadre/Cat A	Aquitaine	Entre 1 250 et 1 499 €	FI
CHARGÉ DE MISSION FINANCEMENT DU LOGEMENT SOCIAL	Administration publique	Emploi précaire	Cadre/Cat A	Aquitaine	2 000 € et plus	FI
COLLABORATEUR DE CABINETS	Administration publique	Emploi précaire	Cadre/Cat A	Rhône-Alpes	2 000 € et plus	FI
CONSERVATEUR DE BIBLIOTHÈQUES	Enseignement	Emploi stable	Cadre/Cat A	Ile-de-France	Entre 1 500 et 1 749 €	FI
ELÈVE FONCTIONNAIRE À L'IRA	Administration publique	Emploi stable	Cadre/Cat A	Rhône-Alpes	Entre 1 250 et 1 499 €	FI
EQUIPIER POLYVALENT	Hébergement et restauration	Emploi stable	Employé/Cat C	Aquitaine		FI
JOURNALISTE INDÉPENDANT	Information et communication	Emploi stable	Cadre/Cat A	Ile-de-France	Moins de 1 500 €	FI
PROFESSEUR	Enseignement	Emploi stable	Cadre/Cat A	Aquitaine	Entre 1 500 et 1 749 €	FI
PROFESSEUR D'HISTOIRE	Enseignement	Emploi stable	Cadre/Cat A	Aquitaine	Entre 1 750 et 1 999 €	FI
PROFESSEUR D'HISTOIRE	Enseignement	Emploi stable	Cadre/Cat A	Aquitaine		FI
PROFESSEUR D'HISTOIRE-GÉOGRAPHIE	Enseignement	Emploi précaire	Cadre/Cat A	Aquitaine	Moins de 1 500 €	FI
PROFESSEUR DE FRANÇAIS ET D'HISTOIRE GÉOGRAPHIE	Enseignement	Emploi précaire	Cadre/Cat A	Lorraine		FI
PROFESSEUR DES ÉCOLES	Enseignement	Emploi stable	Cadre/Cat A	Bourgogne	Entre 1 500 et 1 749 €	FI
PROFESSEUR DES ÉCOLES	Enseignement	Emploi stable	Cadre/Cat A	Aquitaine	Entre 1 500 et 1 749 €	FI
PROFESSEUR DES ÉCOLES	Enseignement	Emploi stable	Cadre/Cat A	Aquitaine	Entre 1 500 et 1 749 €	FI
PROFESSEUR DU SECOND DEGRÉ	Enseignement	Emploi stable	Cadre/Cat A	Picardie		FI
PROFESSEUR EN FRANÇAIS PHILOSOPHIE	Enseignement	Emploi précaire	Cadre/Cat A	Aquitaine		FC
SECRÉTAIRE COMPTABLE	Construction	Emploi stable	Employé/Cat C	Aquitaine		FI
SECRÉTAIRE D'ADMINISTRATION	Enseignement	Emploi stable	Employé/Cat C		Entre 1 250 et 1 499 €	FC
TÉLÉCONSEILLER	Commerce, réparation d'automobiles et de motocycles	Emploi précaire	Employé/Cat C	Lorraine	Moins de 1 500 €	FI

## Devenir des diplômés de Master 2 Recherche Spécialité Langues et civilisations : Études arabes (3), Études extrêmes-orientales (6), Études germaniques (4), Études slaves (3) - Promotion 2009 -

Diplômés : 24    Répondants : 16    Taux de retour : 67%



**44% (7) ont candidaté à des concours**

**63% (10) ont poursuivi des études**

**Types de concours**

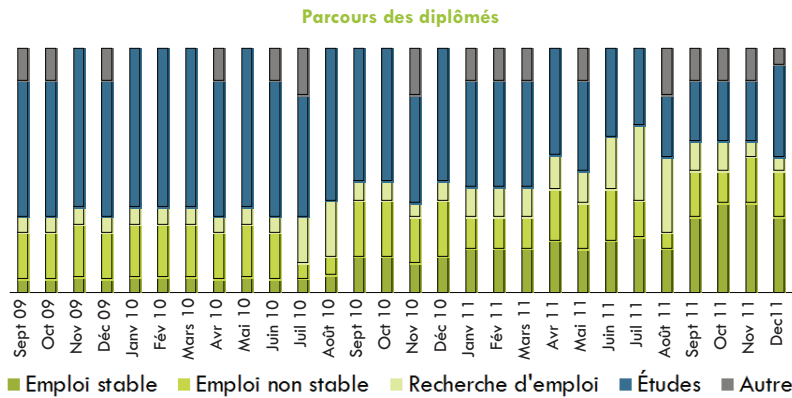
Type de concours	Nb d'étudiants
Enseignement	5
Administration	2

**Réussite aux concours**

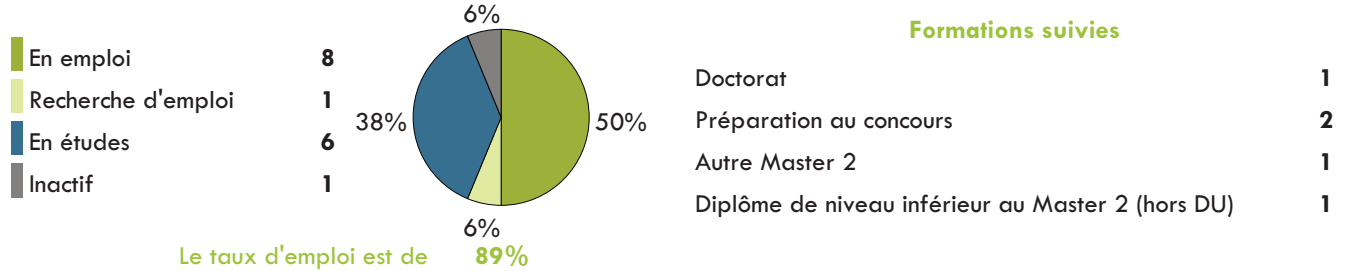
Concours réussi	4	57%
Concours non réussi	2	29%
Concours en cours	1	14%

**Durée de la poursuite d'études**

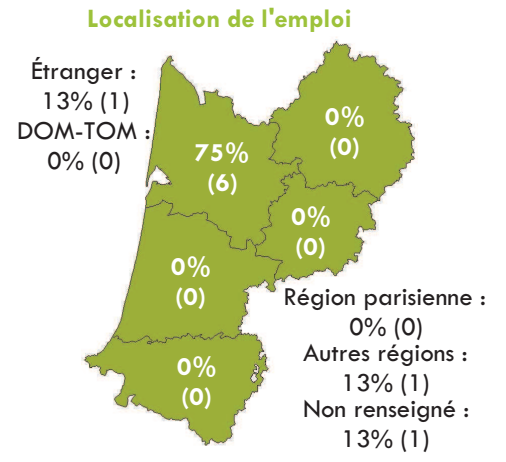
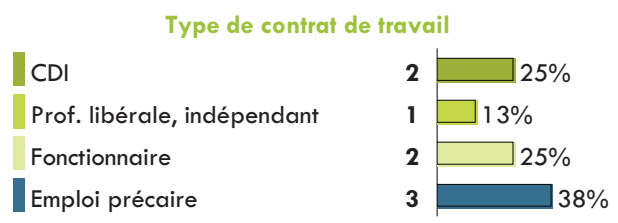
1 an immédiatement	3
2 ans immédiatement	2
3 ans immédiatement	5




### Situation au 1er décembre 2011 des diplômés



### L'emploi occupé par les diplômés au 1er décembre 2011



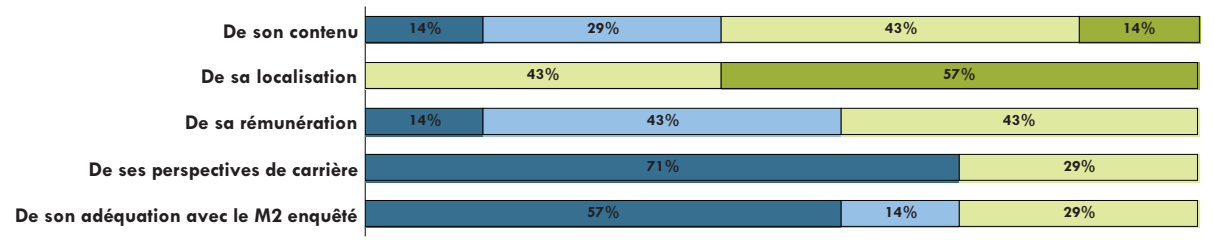
### Professions et catégories socioprofessionnelles



### Salaire net mensuel (pour un emploi à temps plein en France)

Moyenne = 1 518  
 Médiane = 1 500  
 Min = 1 393    Max = 1 660  
 Répondants : 3

### Avis sur la formation et l'adéquation formation/emploi



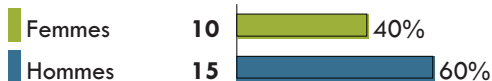
## Spécialité Langues et civilisations : Études arabes, Études extrêmes-orientales, Études germaniques, Études slaves

Intitulé de l'emploi	Secteur d'activités de l'employeur	Nature du contrat de travail	PCS	Localisation de l'emploi	Salaire net mensuel (pour un temps plein)	FI-FC*
AIDE FLEURISTE	Commerce, réparation d'automobiles et de motocycles	Emploi précaire	Employé/Cat C	Aquitaine	Entre 1 250 et 1 499 €	FI
ASSISTANT ADMINISTRATIF ET COMMERCIAL TRILINGUE	Agriculture, sylviculture et pêche	Emploi stable	Prof. interm./Cat B	Aquitaine	Entre 1 500 et 1 749 €	FI
CHARGÉ DE DÉVELOPPEMENT CULTUREL	Arts, spectacles et activités récréatives	Emploi précaire	Cadre/Cat A	Poitou-Charentes		FI
CONTRACTUEL DE L'ENSEIGNEMENT SECONDAIRE	Enseignement	Emploi précaire	Prof. interm./Cat B	Aquitaine		FI
ENSEIGNANT DE CHINOIS	Enseignement	Emploi stable	Cadre/Cat A	Aquitaine		FC
PROFESSEUR	Enseignement	Emploi stable	Cadre/Cat A	Etranger		FC
PROFESSEUR D'ANGLAIS	Enseignement	Emploi stable	Cadre/Cat A	Aquitaine	Entre 1 500 et 1 749 €	FI
		Emploi stable		Aquitaine		FC

## Devenir des diplômés de Master 2 Recherche Spécialité Philosophie : Philosophie des sciences (4), Religion et société (7), Recherches philosophiques sur la nature, l'homme et la société (14) - Promotion 2009 -

Diplômés : 29 Répondants : 25 Taux de retour : 86%

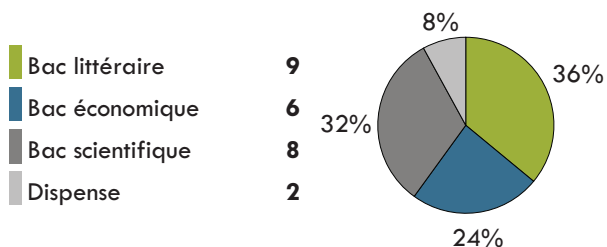
### Genre



### Age au diplôme

Moyenne = 29  
 Médiane = 24  
 Min = 23 Max = 63

### Type de bac



**56% (14) ont candidaté à des concours**

### Types de concours

	Nb d'étudiants
Enseignement	13
Administration	3

### Réussite aux concours

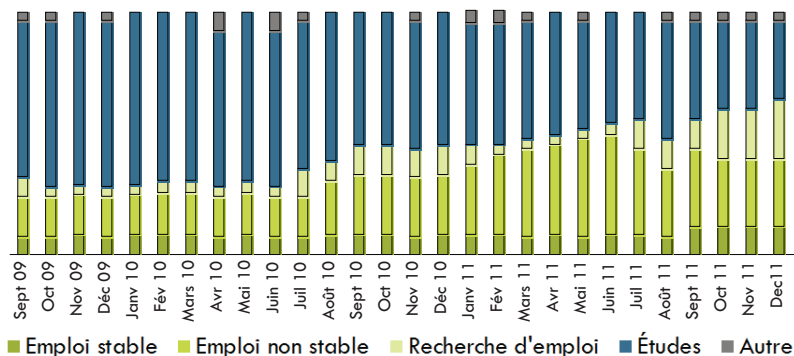
Concours réussi	3	21%
Concours non réussi	8	57%
Concours en cours	3	21%

**84% (21) ont poursuivi des études**

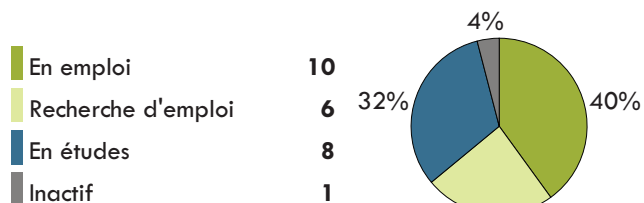
### Durée de la poursuite d'études

1 an immédiatement	5
2 ans immédiatement	7
3 ans immédiatement	8
Reprise	1

### Parcours des diplômés



### Situation au 1er décembre 2011 des diplômés




Le taux d'emploi est de **63%**

### Formations suivies

Doctorat	6
Préparation au concours	1
Diplôme de niveau inférieur au Master 2 (hors DU)	1

### L'emploi occupé par les diplômés au 1er décembre 2011

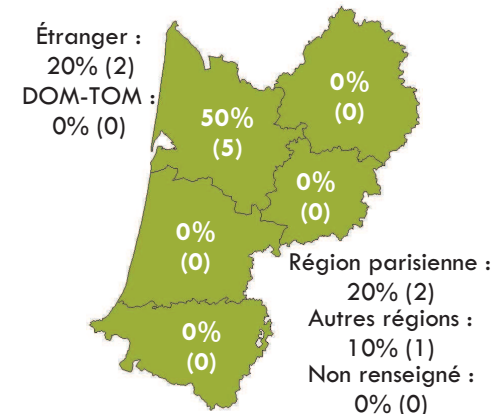
### Type de contrat de travail



### Professions et catégories socioprofessionnelles



### Localisation de l'emploi

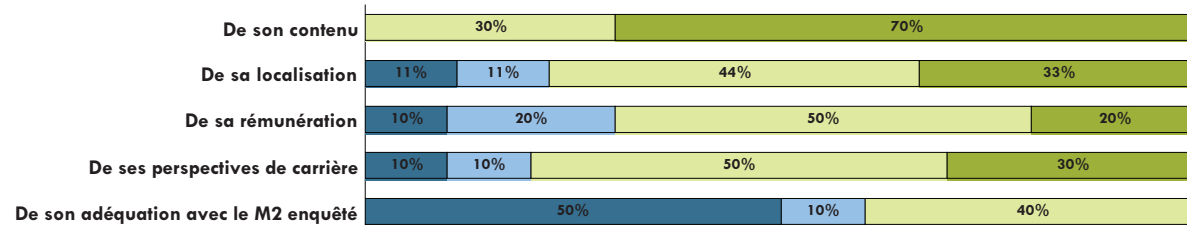


### Salaire net mensuel (pour un emploi à temps plein en France)

Moyenne = 1 810  
 Médiane = 1 500  
 Min = 1 200 Max = 3 200

Répondants : 5

### Avis sur la formation et l'adéquation formation/emploi



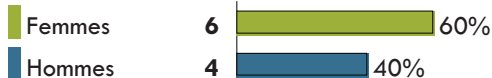
## Spécialité Philosophie : Philosophie des sciences, Religion et société, Recherches philosophiques sur la nature, l'homme et la société

Intitulé de l'emploi	Secteur d'activités de l'employeur	Nature du contrat de travail	PCS	Localisation de l'emploi	Salaire net mensuel (pour un temps plein)	FI-FC*
ASSISTANT DE FRANCAIS	Enseignement	Emploi précaire	Prof. interm./Cat B	Etranger		FI
AUTOENTREPENEUR		Emploi stable	Cadre/Cat A	Aquitaine		FI
AUXILIAIRE DE VIE SCOLAIRE INDIVIDUELLE	Enseignement	Emploi précaire	Prof. interm./Cat B	Aquitaine		FI
CHARGÉ DE DÉVELOPPEMENT	Arts, spectacles et activités récréatives	Emploi précaire	Prof. interm./Cat B	Ile-de-France	Entre 1 500 et 1 749 €	FI
INSPECTEUR DU TRÉSOR PUBLIC	Administration publique	Emploi stable	Cadre/Cat A	Ile-de-France	Entre 1 500 et 1 749 €	FI
PROFESSEUR	Enseignement	Emploi précaire	Cadre/Cat A	Etranger		FI
PROFESSEUR DE FRANÇAIS	Enseignement	Emploi précaire	Cadre/Cat A	Aquitaine		FI
PROFESSEUR DE MATHÉMATIQUES	Enseignement	Emploi stable	Cadre/Cat A	Aquitaine	2 000 € et plus	FC
RESPONSABLE DE PROJET	Activités spécialisées, scientifiques et techniques	Emploi précaire	Prof. interm./Cat B	Bretagne	Entre 1 500 et 1 749 €	FI
RESPONSABLE POLE COOPÉRATIONS INTERNATIONALES	Enseignement	Emploi précaire	Cadre/Cat A	Aquitaine	Moins de 1 500 €	FI

## Devenir des diplômés de Master 2 Recherche Spécialité Sciences de l'information et de la communication - Promotion 2009 -

Diplômés : 18 Répondants : 10 Taux de retour : 56%

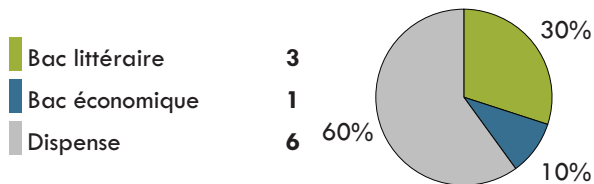
### Genre



### Age au diplôme

Moyenne = 30  
 Médiane = 26  
 Min = 23 Max = 53

### Type de bac



10% (1) ont candidaté à des concours

### Types de concours

	Nb d'étudiants
Enseignement	1
Administration	1

### Réussite aux concours

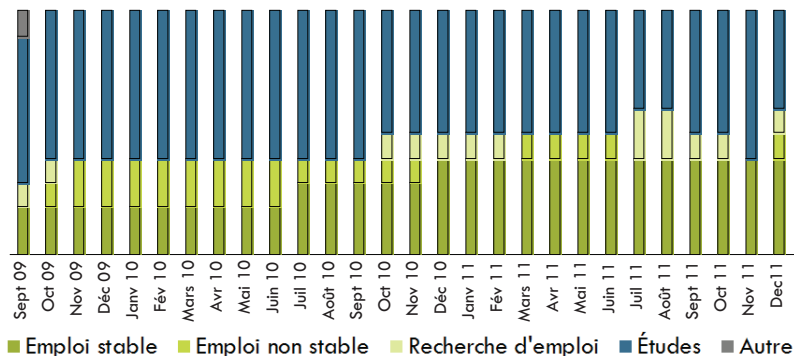
Concours réussi	1	100%
Concours non réussi	0	0%
Concours en cours	0	0%

60% (6) ont poursuivi des études

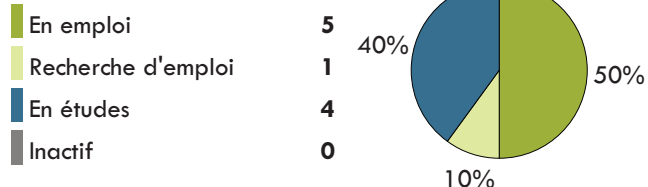
### Durée de la poursuite d'études

1 an immédiatement	1
2 ans immédiatement	1
3 ans immédiatement	4

### Parcours des diplômés




### Situation au 1er décembre 2011 des diplômés




Le taux d'emploi est de 83%

### L'emploi occupé par les diplômés au 1er décembre 2011

### Type de contrat de travail



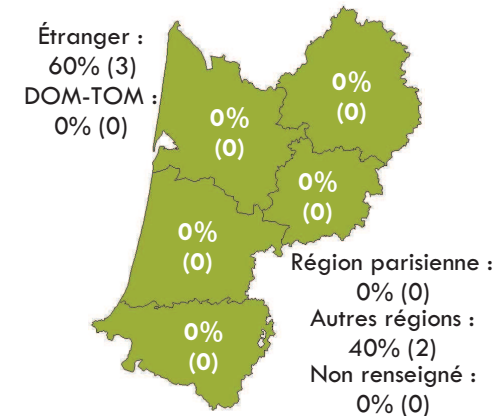
### Professions et catégories socioprofessionnelles



### Formations suivies

Doctorat 4

### Localisation de l'emploi

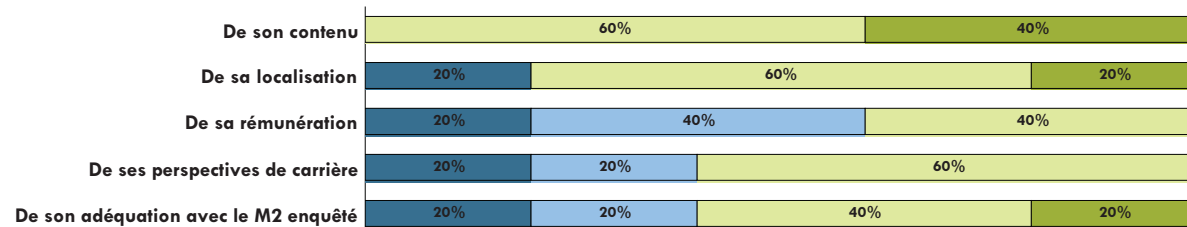


### Salaire net mensuel (pour un emploi à temps plein en France)

Moyenne = 1 250  
 Médiane = 1 250  
 Min = 1 200 Max = 1 300

Répondants : 2

### Avis sur la formation et l'adéquation formation/emploi



## Spécialité Sciences de l'information et de la communication

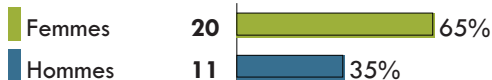
Intitulé de l'emploi	Secteur d'activités de l'employeur	Nature du contrat de travail	PCS	Localisation de l'emploi	Salaire net mensuel (pour un temps plein)	FI-FC*
ASSISTANT MANAGER, MEDIA CONTENT & COMMUNICATIONS	Autres activités de services	Emploi stable	Employé/Cat C	Etranger		FI
DÉLÉGUÉ D'UN MINISTÈRE	Administration publique	Emploi stable	Cadre/Cat A	Etranger		FC
DÉVELOPPEUR D'ACTIVITÉ	Arts, spectacles et activités récréatives	Emploi précaire	Employé/Cat C	Nord-Pas-de-Calais	Entre 1 250 et 1 499 €	FI
PROFESSEUR DE COMMUNICATION	Enseignement	Emploi stable	Cadre/Cat A	Etranger		FC
TECHNICIEN D'IDENTIFICATION GESTION RAPATRIEMENT DE VÉHICULE VOLÉ	Autres activités de services	Emploi stable	Prof. interm./Cat B	Rhône-Alpes	Moins de 1 500 €	FI



## Devenir des diplômés de Master 2 Recherche Spécialité Territoire, développement et culture - Promotion 2009 -

Diplômés : 42    Répondants : 31    Taux de retour : 74%

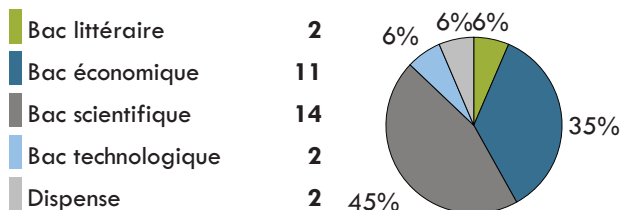
### Genre



### Age au diplôme

Moyenne = 26  
 Médiane = 24  
 Min = 22    Max = 52

### Type de bac



**39% (12) ont candidaté à des concours**

### Types de concours

	Nb d'étudiants
Enseignement	7
Administration	8

### Réussite aux concours

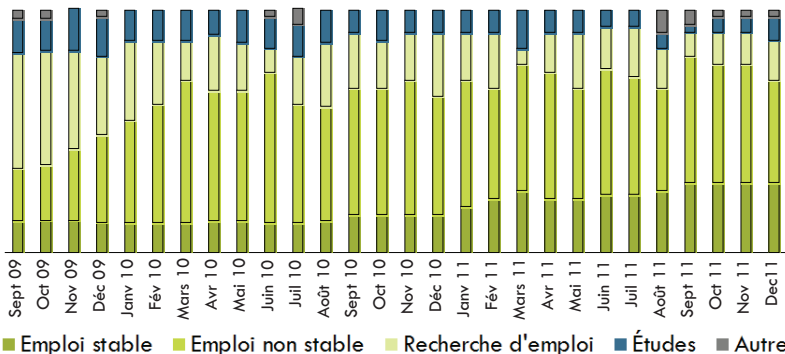
Concours réussi	6	50%
Concours non réussi	4	33%
Concours en cours	2	17%

**13% (4) ont poursuivi des études**


### Durée de la poursuite d'études

1 an immédiatement	1
2 ans immédiatement	1
3 ans immédiatement	1
Reprise	1

### Parcours des diplômés



### Situation au 1er décembre 2011 des diplômés




Le taux d'emploi est de **81%**

### Formations suivies

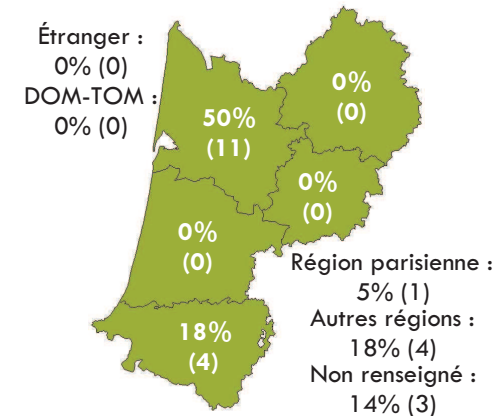
Doctorat : 2

### L'emploi occupé par les diplômés au 1er décembre 2011


### Type de contrat de travail



### Localisation de l'emploi



### Professions et catégories socioprofessionnelles

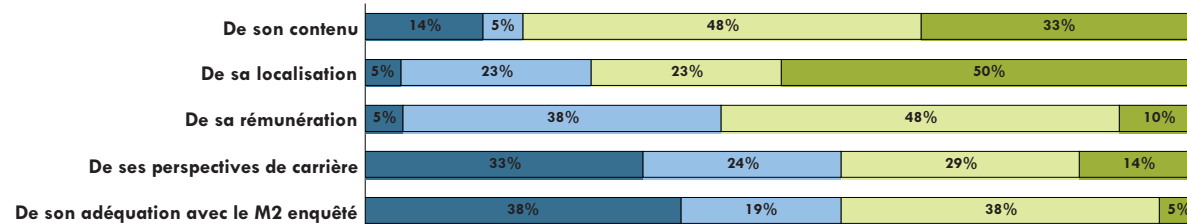


### Salaire net mensuel (pour un emploi à temps plein en France)

Moyenne = 1 519  
 Médiane = 1 492  
 Min = 1 000    Max = 2 700

Répondants : 20

### Avis sur la formation et l'adéquation formation/emploi



## Spécialité Territoire, développement et culture

Intitulé de l'emploi	Secteur d'activités de l'employeur	Nature du contrat de travail	PCS	Localisation de l'emploi	Salaires net mensuel (pour un temps plein)	FI-FC*
AGENT DE POLICE MUNICIPALE	Administration publique	Emploi stable	Prof. interm./Cat B			FI
ASSISTANT D'ÉDUCATION	Enseignement	Emploi précaire	Prof. interm./Cat B	Aquitaine	Moins de 1 500 €	FI
CHARGÉ D'ÉTUDES	Activités spécialisées, scientifiques et techniques	Emploi précaire	Cadre/Cat A	Pays-de-la-Loire	Entre 1 250 et 1 499 €	FI
CHARGÉ D'ÉTUDES ET D'INFORMATION ÉCONOMIQUE	Autres activités de services	Emploi stable	Cadre/Cat A	Aquitaine	Entre 1 250 et 1 499 €	FI
CHARGÉ DE COMMUNICATION	Production et distribution d'eau, assainissement, gestion des déchets et dépollution	Emploi précaire	Cadre/Cat A	Aquitaine	Moins de 1 500 €	FI
CHARGÉ DE MISSION	Administration publique	Emploi précaire	Cadre/Cat A	Aquitaine	Entre 1 250 et 1 499 €	FI
CHARGÉ DE MISSION	Production et distribution d'eau, assainissement, gestion des déchets et dépollution	Emploi précaire	Cadre/Cat A	Rhône-Alpes		FI
CHARGÉ DE MISSION DÉMARCHE ENVIRONNEMENTALE	Autres activités de services	Emploi stable	Prof. interm./Cat B	Aquitaine	Entre 1 750 et 1 999 €	FC
CHEF DE PROJET ESPACES NATURELS ET BIODIVERSITÉ	Administration publique	Emploi précaire	Cadre/Cat A	Aquitaine	Entre 1 750 et 1 999 €	FI
CONSEILLER INFO ENERGIE	Administration publique	Emploi précaire	Prof. interm./Cat B	Lorraine	Entre 1 500 et 1 749 €	FI
CONTRACTUEL PROJET DE RECHERCHE	Enseignement	Emploi précaire	Cadre/Cat A	Aquitaine	Entre 1 500 et 1 749 €	FI
COORDONNATEUR ENVIRONNEMENT ET INCENDIE	Transports et entreposage	Emploi stable	Cadre/Cat A	Aquitaine	Entre 1 750 et 1 999 €	FI
CORRESPONDANT ENVIRONNEMENT	Industrie manufacturière	Emploi précaire	Prof. interm./Cat B	Aquitaine	Entre 1 250 et 1 499 €	FI
GUICHETIER	Information et communication	Emploi précaire	Employé/Cat C	Aquitaine	Moins de 1 500 €	FI
INTÉRIMAIRE	Santé humaine et action sociale	Emploi précaire	Employé/Cat C	Aquitaine	Moins de 1 500 €	FI
MACHINISTE	Industrie manufacturière	Emploi précaire	Employé/Cat C		Entre 1 500 et 1 749 €	FI
PROFESSEUR D'HISTOIRE GÉOGRAPHIE	Enseignement	Emploi stable	Cadre/Cat A	Aquitaine	Entre 1 500 et 1 749 €	FI
PROFESSEUR D'HISTOIRE GÉOGRAPHIE	Enseignement	Emploi stable	Cadre/Cat A	Aquitaine	2 000 € et plus	FC
PROFESSEUR DES ÉCOLES	Enseignement	Emploi stable	Cadre/Cat A	Ile-de-France	Entre 1 500 et 1 749 €	FI
PROFESSEUR DES ÉCOLES	Enseignement	Emploi stable	Cadre/Cat A	Aquitaine	Entre 1 500 et 1 749 €	FI
TECHNICIEN SIG	Enseignement	Emploi précaire	Prof. interm./Cat B	Poitou-Charentes	Entre 1 250 et 1 499 €	FI
TECHNICO COMMERCIAL TRAITEMENT DE DÉCHETS	Production et distribution d'eau, assainissement, gestion des déchets et dépollution	Emploi stable	Employé/Cat C	Aquitaine	Entre 1 250 et 1 499 €	FI





formati si comunicare

uas, literatura, civilizaçõe

erriketa mezuketa eta e

ntiquity and the Middle

حضارات اجنبية وثقافات

iki, literatura, kultura

κο και ανθρωπτιν ο περ

engas es trangeras e leñgäs e

hilosophie, Français, Ar

Informationswissenschaft

opicales, estudios ibéric