



Université
Michel de Montaigne
Bordeaux 3

Cellule d'Aide au Pilotage

Observatoire des étudiants

<http://www.u-bordeaux3.fr/fr/ode.html>

Observatoire des Étudiants

Cellule d'aide au pilotage

Esplanade Des Antilles - 33 607 PESSAC Cedex
ode@u-bordeaux3.fr - www.u-bordeaux3.fr/fr/ode.html

Après une Licence Professionnelle Après une Licence Professionnelle

Devenir des diplômés Promotion 2009



κοκκιανθρωπ
য ঙ্গ ছ ন ব ঙ্গ ই
史地理與空間管理領土
rmatissicomun
10111010150

Conception et Réalisation :
Séverine Groult

Octobre 2012

Sommaire

L'enquête	p5
Introduction	p6
Aspects méthodologiques	p7
Les diplômés enquêtés et répondants	p8
La poursuite d'études	p11
Parcours post-licence	p12
Durée de la poursuite d'études et diplôme préparé	p12
L'insertion professionnelle	p15
Situation des diplômés au 1^{er} décembre 2011	p16
La recherche d'emploi	p17
L'emploi actuel	p17
Quelques témoignages	p19
Fiches diplômes et répertoires d'emplois	p21



L'enquête
L'enquête





Introduction

Introduction

Créées en 1999, les licences professionnelles sont des diplômes de niveau bac+3. Elles sont délivrées par les universités, seules ou conjointement avec d'autres établissements d'enseignement supérieur. La sélection s'effectue sur dossier et la capacité d'accueil y est limitée.

Le terme de «professionnel» réside dans l'obligation d'effectuer un stage d'une durée comprise entre 12 et 16 semaines. Les licences professionnelles doivent permettre aux étudiants d'acquérir rapidement des qualifications professionnelles correspondant à des besoins et des métiers clairement identifiés.

En France, on dénombrait pour l'année 2008-2009 1620 licences professionnelles pour plus de 40 000 étudiants inscrits. La région Aquitaine comptait, pour cette même année, 68 licences professionnelles. L'université Bordeaux 3 comptabilise 10 licences professionnelles :

- la licence professionnelle Bibliothécaire (IUT) - BIBL
- la licence professionnelle Coordination de projets de

développement social et culturel en milieu urbain (IUT) - CPDS

- la licence professionnelle Design (UFR Humanités) - DSGN
- la licence professionnelle Développement international de la PME-PMI (UFR Langues) - DPME
- la licence professionnelle Éditeur (IUT) - EDIT
- la licence professionnelle Image fixe, image animée et son (IUT) - IFIAS
- la licence professionnelle Ingénierie de projets de solidarité internationale, aujourd'hui licence professionnelle Chargé de projets de solidarité internationale (UFR STC) - IPSI
- la licence professionnelle Libraire (IUT) - LIBR
- la licence professionnelle Presse et édition d'entreprise (IUT) - PRES
- la licence professionnelle Valorisation, animation et médiation des territoires ruraux (UFR STC) - VAMTR



Tableau 1 : Effectif d'inscrits en licence professionnelle entre 2003 et 2008 à Bordeaux 3

	2003-2004	2004-2005	2005-2006	2006-2007	2007-2008	2008-2009
LP Bibliothécaire			6	12	13	14
LP Coordination de projets de développement social et culturel en milieu urbain			22	41	39	28
LP Design	25	25	18	22	21	20
LP Développement international de la PME-PMI			20	27	28	29
LP Éditeur					7	12
LP Image fixe, image animée et son			12	16	15	13
LP Ingénierie de projets de solidarité internationale	21	31	28	32	32	26
LP Libraire			13	23	12	13
LP Presse et édition d'entreprise			14	15	20	19
LP Valorisation, animation et médiation des territoires ruraux	31	32	25	33	27	25
Ensemble	77	88	152	209	214	199

Source : Exploitation des données Apogée

A la rentrée 2003, l'Université Bordeaux 3 ne comptait que 77 étudiants répartis au sein de 3 licences professionnelles : Design, Ingénierie de projets de solidarité internationale et Valorisation, animation et médiation des territoires ruraux. L'année universitaire 2005-2006 connaît une augmentation importante du nombre de licences professionnelles dans l'établissement : 9 spécialités, 152 étudiants inscrits, soit un doublement des effectifs en 2 ans.

En 2008-2009, on comptabilise 10 licences professionnelles et 199 étudiants inscrits.

En 6 ans, le nombre de licences professionnelles a été multiplié par 2,5 et le nombre d'inscrits a connu une croissance de 158 %.

Tableau 2 : Taux de réussite 2008-2009

	Inscrits	Diplômés	Taux de réussite
LP Bibliothécaire	14	11	78,6 %
LP Coordination de projets de développement social et culturel en milieu urbain	28	21	75 %
LP Design	20	14	70 %
LP Développement international de la PME-PMI	29	22	75,9 %
LP Éditeur	12	6	50 %
LP Image fixe, image animée et son	13	11	84,6 %
LP Ingénierie de projets de solidarité internationale	26	20	76,9 %
LP Libraire	13	12	92,3 %
LP Presse et édition d'entreprise	19	18	94,7 %
LP Valorisation, animation et médiation des territoires ruraux	25	24	96 %
<i>Ensemble</i>	<i>199</i>	<i>159</i>	<i>79,9 %</i>

Source : Exploitation des données Apogée

Aspects méthodologiques

Aspects méthodologiques

Pour la septième année consécutive, une enquête sur le devenir des diplômés de licence professionnelle, pilotée par le Ministère de l'Enseignement Supérieur et de la Recherche, a été conduite auprès de l'ensemble des universités et établissements de l'enseignement supérieur. En plus d'une exploitation nationale, cette enquête fait également l'objet d'une exploitation à l'échelle régionale par l'Observatoire Régionale des Parcours Étudiants Aquitains (ORPEA¹).

L'enquête s'adresse aux diplômés qui ont obtenu leur licence professionnelle en 2009. Ces diplômés ont été interrogés au 1^{er} décembre 2011, soit entre 24 et 30 mois après l'obtention de leur diplôme. Cette enquête concerne 159 diplômés de la promotion 2009.

Un questionnaire a été envoyé par courrier ou par mail début décembre 2011 aux 159 diplômés. Des relances téléphoniques ont eu lieu entre février et avril 2012, complétées par une recherche des coordonnées erronées ou manquantes sur Internet (pages blanches, sites relationnels...).

Les étudiants ont été interrogés sur leur parcours depuis l'obtention de leur licence professionnelle, leur potentielle poursuite d'études et leur situation au 1^{er} décembre 2011. Sur les 159 diplômés enquêtés, 117 ont répondu, soit un taux de retour de **73,6 %**. Le taux varie entre 55 % pour la LP Ingénierie de projets de solidarité internationale à 87,5 % pour la LP Valorisation, animation et médiation des territoires ruraux.

Tableau 3 : Taux de retour

	Diplômés	Répondants	Taux de retour
LP Bibliothécaire	11	8	72,7 %
LP Coordination de projets de développement social et culturel en milieu urbain	21	17	81 %
LP Design	14	10	71,4 %
LP Développement international de la PME-PMI	22	14	63,6 %
LP Éditeur	6	4	66,7 %
LP Image fixe, image animée et son	11	9	81,8 %
LP Ingénierie de projets de solidarité internationale	20	11	55 %
LP Libraire	12	8	66,7 %
LP Presse et édition d'entreprise	18	15	83,3 %
LP Valorisation, animation et médiation des territoires ruraux	24	21	87,5 %
<i>Ensemble</i>	<i>159</i>	<i>117</i>	<i>73,6 %</i>

Source : Enquête LP promotion 2009



¹ ORPEA : <http://www.univ-bordeaux.fr/orpea.html>



Les diplômés enquêtés et répondants

Les diplômés enquêtés et répondants

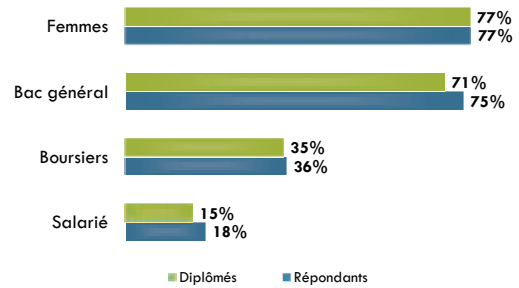
En 2007-2008, 159 étudiants ont été diplômés. Cette population est majoritairement féminine (77%). L'âge moyen au moment du diplôme est de 24 ans, pour un âge médian de 23 ans.

71 % des diplômés sont titulaires d'un baccalauréat général : 32 % ont un bac L, 27 % un bac ES et 12 % un bac S. 21 % sont des bacheliers technologiques et 3 % des bacheliers professionnels. Les autres (5 %) ont bénéficié d'une équivalence de leur titre étranger ou d'une dispense. 35 % sont boursiers et bénéficient d'une bourse de l'enseignement supérieur.

15 % des diplômés ont déclaré, au moment de leur inscription, exercer une activité salariée.

96 % sont de nationalité française. 35 % ont obtenu leur baccalauréat en Aquitaine, 18 % dans une des trois académies limitrophes (Potiers, Limoges, Toulouse).

Graphique 1 : Caractéristiques des diplômés et des répondants



Source : Exploitation des données Apogée



A l'exception des LP Bibliothécaire et Libraire, les diplômés de licences professionnelles sont majoritairement des femmes. La licence la plus féminisée est la LP Éditeur (100 %), devant la LP Image et son (76,9 %).

Concernant l'âge au moment du diplôme, il varie entre 21,8 ans pour la LP Éditeur et 29,8 ans pour la LP Coordination : en moyenne, 8 ans séparent les diplômés de ces deux spécialités.

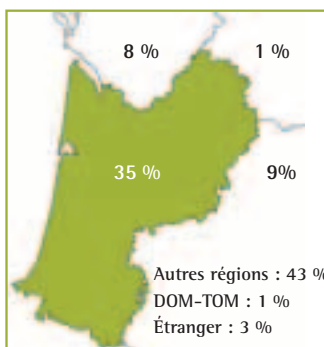
Tableau 4 : Caractéristiques des diplômés et des répondants par licence professionnelle

	Part de femmes		Age moyen au diplôme	
	Diplômés	Répondants	Diplômés	Répondants
LP Bibliothécaire	82 %	75 %	22,6	25,4
LP Coordination de projets de développement social et culturel en milieu urbain	71 %	71 %	30	30,3
LP Design	93 %	90 %	22,3	22,6
LP Développement international de la PME-PMI	82 %	79 %	22,4	22,5
LP Éditeur	100 %	100 %	21,8	21,8
LP Image fixe, image animée et son	82 %	89 %	23,2	22,2
LP Ingénierie de projets de solidarité internationale	50 %	45 %	24,2	29,2
LP Libraire	75 %	88 %	22	24,8
LP Presse et édition d'entreprise	72 %	67 %	23,7	26,4
LP Valorisation, animation et médiation des territoires ruraux	83 %	86 %	23	26,3
Ensemble	77 %	77 %	23,9	25,7

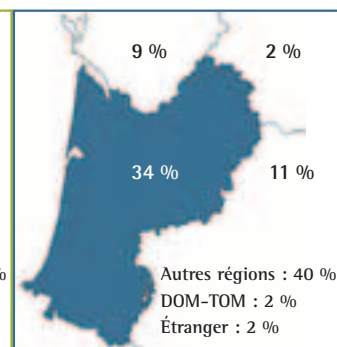
Source : Exploitation des données Apogée

35 % des diplômés sont originaires de la région Aquitaine. Cette proportion varie fortement selon le licence professionnelle. En effet, 59 % des diplômés de LP PME-PMI sont aquitains contre aucun pour la LP Éditeur, davantage originaires d'autres régions.

Carte 1 : Origine géographique des diplômés

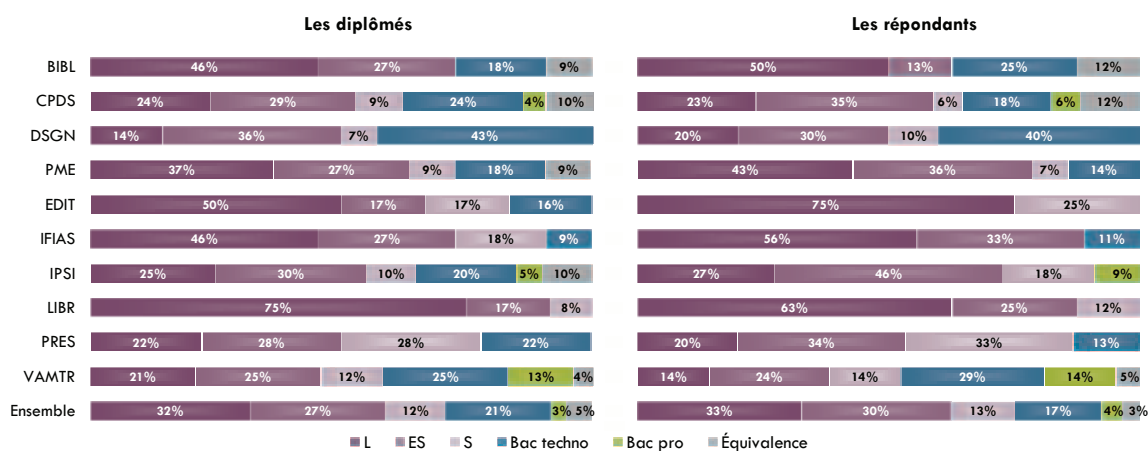


Carte 2 : Origine géographique des répondants



Source : Exploitation des données Apogée

Graphique 1 : Type de baccalauréat selon la licence professionnelle



Source : Exploitation des données Apogée

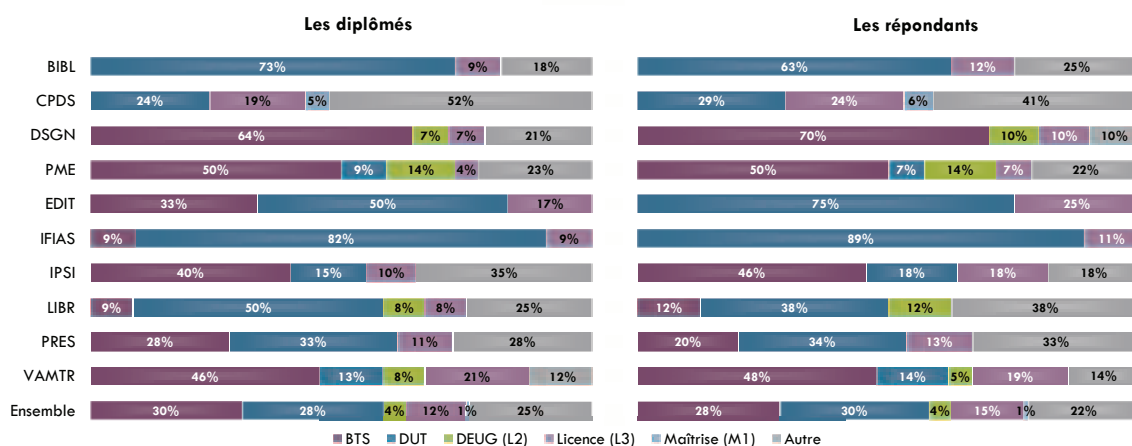
Dans l'ensemble, **71 %** des diplômés sont titulaires d'un baccalauréat général : 32 % d'un bac littéraire, 27 % d'un bac économique et social et 12 % d'un bac scientifique. 21 % ont obtenu un bac technologique, 3 % un bac professionnel et 5 % une équivalence (bac étranger ou dispense).

58 % des diplômés sont titulaires d'un diplôme égal à

Bac+2 : 30 % ont un BTS et 28 % un DUT. **17 %** ont obtenu un diplôme universitaire : 4 % ont un DEUG, 12 % une Licence et 1 % une Maîtrise. **25 %** ont d'autres diplômes ou validations.

Chaque licence professionnelle procède à son propre recrutement. La plupart privilégie le BTS ou le DUT mais certaines tendent davantage à diversifier leur recrutement.

Graphique 2 : Dernier diplôme obtenu avant la licence professionnelle



Source : Exploitation des données Apogée



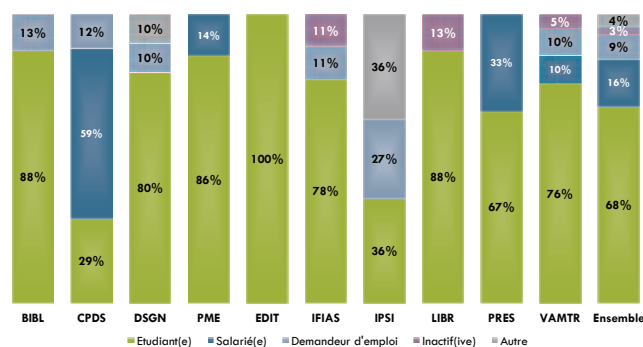
Le régime d'inscription est principalement celui de la formation initiale (**81 %**). Les LP Libraire et Coordination se distinguent par une plus forte proportion de diplômés issus de la formation continue (respectivement 58 % et 52 %).

Tableau 5 : Régime d'inscription en licence professionnelle

	Formation initiale		Formation continue	
	Diplômés	Répondants	Diplômés	Répondants
LP Bibliothécaire	55 %	38 %	45 %	62 %
LP Coordination de projets de développement social et culturel en milieu urbain	48 %	47 %	52 %	53 %
LP Design, communication, projets	100 %	100 %	0 %	0 %
LP Développement international de la PME-PMI	96 %	93 %	4 %	7 %
LP Éditeur	67 %	50 %	33 %	50 %
LP Image fixe, image animée et son	91 %	89 %	9 %	11 %
LP Ingénierie de projets de solidarité internationale	100 %	100 %	0 %	0 %
LP Libraire	42 %	38 %	58 %	62 %
LP Presse et édition d'entreprise	83 %	80 %	17 %	20 %
LP Valorisation, animation et médiation des territoires ruraux	100 %	100 %	0 %	0 %
<i>Ensemble</i>	<i>81 %</i>	<i>78 %</i>	<i>19 %</i>	<i>22 %</i>

Source : Exploitation des données Apogée

Graphique 3 : Situation à l'entrée en licence professionnelle



Source : Enquête LP promotion 2009

Grâce à l'enquête, nous disposons de données complémentaires pour les diplômés répondants. Dans l'ensemble, **68 %** étaient étudiants à leur entrée en licence professionnelle. Il existe de fortes disparités entre licences car cette proportion varie entre 100 % pour la LP Éditeur et 29 % pour la LP Coordination, qui étaient davantage salariés.



Au regard de ces résultats, la population des répondants à l'enquête est représentative. En effet, elle n'est pas significativement différente de celle de l'ensemble des diplômés. Il n'a donc pas été nécessaire de procéder à un redressement de notre échantillon.

La poursuite d'études

La poursuite d'études

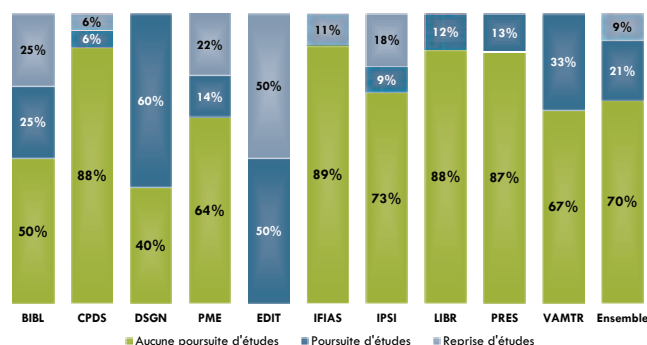




Parcours post-licence Parcours post-licence


En moyenne, **30 %** (35) des diplômés qui ont répondu à l'enquête ont poursuivi immédiatement (21 % - 24) ou repris des études (9 % - 11) après l'obtention de leur licence professionnelle. La poursuite ou reprise d'études concerne toutes les licences professionnelles dans des proportions différentes. En effet, 100 % des diplômés de LP Éditeur ont poursuivi ou repris des études contre seulement 11 % des LP Image fixe, image animée et son.

Graphique 4 : Poursuite ou reprise d'études



Source : Enquête LP promotion 2009

Graphique 5 : Parcours de diplômés à l'issue de la LP



Source : Enquête LP promotion 2009

L'année suivant l'obtention de la licence professionnelle, **21 %** des répondants poursuivent des études. En 2010-2011, ils sont encore **16 %** à poursuivre quand **10 %** reprennent leurs études. Au moment de l'enquête, **4 %** poursuivent pour une troisième année consécutive, **3 %** en ont repris.

Durée de la poursuite d'études et diplôme préparé Durée de la poursuite d'études et diplôme préparé

Tableau 6 : Durée de la poursuite d'études immédiate

	1 an	2 ans	3 ans
LP Bibliothécaire	0	2	0
LP Coordination de projets de développement social et culturel en milieu urbain	0	1	0
LP Design, communication, projets	0	4	2
LP Développement international de la PME-PMI	1	1	0
LP Éditeur	0	2	0
LP Image fixe, image animée et son	0	0	0
LP Ingénierie de projets de solidarité internationale	1	0	0
LP Libraire	0	0	1
LP Presse et édition d'entreprise	0	1	1
LP Valorisation, animation et médiation des territoires ruraux	3	4	0
Ensemble	5 (21 %)	15 (62 %)	4 (17 %)

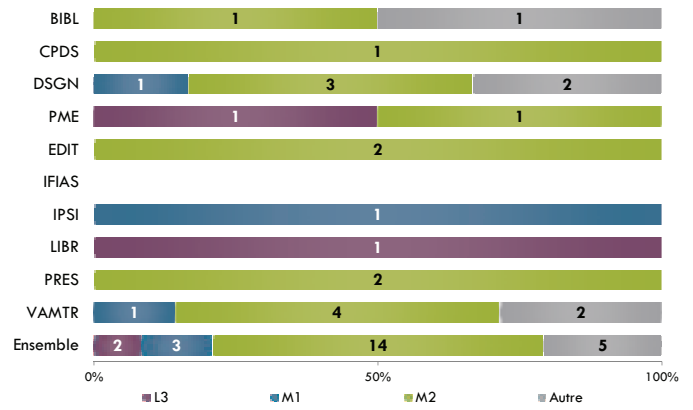
Source : Enquête Licence professionnelle promotion 2009

Sur les 24 diplômés qui ont poursuivi des études immédiatement après l'obtention de leur LP, 5 l'ont fait pendant un an, 15 pendant 2 ans et 4 pendant 3 ans.

La majorité des diplômés (14) réalisent un Master 2, 3 se sont inscrits en Master 1, 2 en Licence 3 et 5 dans une autre formation (autre LP, préparation aux concours, BEP...).

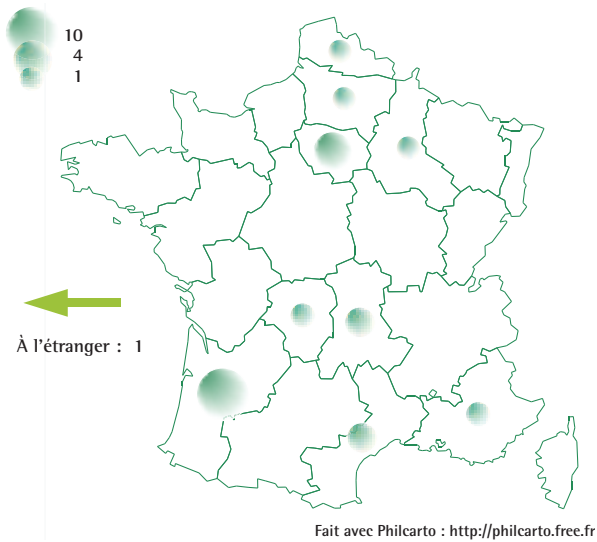
Au final, 17 ont obtenu leur diplôme, 3 ont abandonné en cours d'année et les 4 autres sont toujours en études au moment de l'enquête.

Graphique 5 : Dernier diplôme préparé



Source : Enquête Licence professionnelle promotion 2009

Carte 3 : Région de la poursuite d'études



Source : Enquête Licence professionnelle promotion 2009

Près d'une poursuite d'études sur deux a lieu dans la région Aquitaine. 4 diplômés sont partis en région parisienne, 1 est parti à l'étranger, les autres se répartissant sur le territoire métropolitain.





L'insertion professionnelle

L'insertion professionnelle





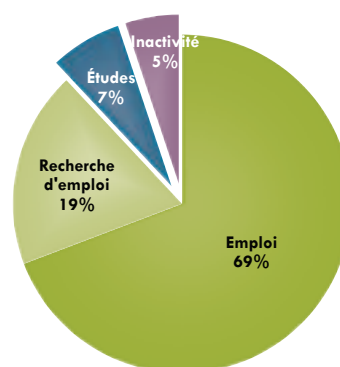
Situation des diplômés au 1^{er} décembre 2011

Situation des diplômés au 1^{er} décembre 2011

Graphique 5 : Situation au 1er décembre 2011 des diplômés

Toutes spécialités confondues, **69 %** des diplômés de licence professionnelle sont en emploi 30 mois après l'obtention de leur diplôme, **19 %** sont à la recherche d'un emploi, **7 %** sont en études et **5 %** sont inactifs.

Calculé sur l'effectif des diplômés en emploi ou en recherche d'emploi, le taux d'emploi s'établit à **79 %**.



Source : Enquête Licence professionnelle promotion 2009



Tableau 7 : Situation au 1er décembre 2011 par licence professionnelle

	Emploi	Recherche d'emploi	Études	Inactivité
LP Bibliothécaire	6	1	0	1
LP Coordination de projets de développement social et culturel en milieu urbain	12	4	1	0
LP Design, communication, projets	6	2	2	0
LP Développement international de la PME-PMI	10	2	1	1
LP Éditeur	3	0	1	0
LP Image fixe, image animée et son	5	2	1	1
LP Ingénierie de projets de solidarité internationale	8	3	0	0
LP Libraire	7	0	1	0
LP Presse et édition d'entreprise	12	2	1	0
LP Valorisation, animation et médiation des territoires ruraux	12	6	0	3
<i>Ensemble</i>	<i>69 %</i>	<i>19 %</i>	<i>7 %</i>	<i>5 %</i>

Source : Enquête Licence professionnelle promotion 2009

La proportion d'étudiants en emploi varie selon les formations. Sur les 8 diplômés-répondants de la LP Libraire, 7 sont en emploi. A l'inverse, les diplômés de la licence professionnelle VAMTR connaissent une situation vis-à-vis de l'emploi beaucoup plus contrastée : 12 sont en emploi, 6 en recherche d'emploi sur les 21 diplômés-répondants.

Parmi les diplômés qui n'ont pas poursuivi d'études, **78 %** sont en emploi, **20 %** sont à la recherche d'un emploi et **2 %** sont inactifs. Calculé sur l'effectif des diplômés en emploi ou en recherche d'emploi, le taux d'emploi s'établit à **80 %**.

En moyenne, ils occupent leur emploi depuis 2 ans et il s'agit de leur deuxième emploi depuis l'obtention de leur diplôme.

Sur les 15 diplômés inscrits sous le régime de la formation continue, 13 sont en emploi, 1 est en recherche d'emploi et 1 est en études. Leur taux d'emploi s'établit donc à **93 %**.

Les diplômés issus de formation initiale sont **67 %** en emploi, **20 %** en recherche d'emploi, **7 %** en études et **6 %** inactifs. Leur taux d'emploi s'établit donc à **76 %**.

La recherche d'emploi

La recherche d'emploi

19 % (22) des diplômés sont en recherche d'emploi au moment de l'enquête. Ils le sont depuis 8 mois en moyenne. 8 n'ont jamais travaillé mais 4 d'entre eux viennent juste de terminer leurs études.

Les 14 autres diplômés ont exercé une activité salariée avant d'être en recherche d'emploi : 12 occupaient un emploi précaire (CDD, intérim, contrats aidés), 2 étaient en CDI.

20 recherchent actuellement leur emploi dans le domaine de spécialité de leur licence professionnelle, 2 effectuant cette recherche d'emploi dans d'autres domaines.

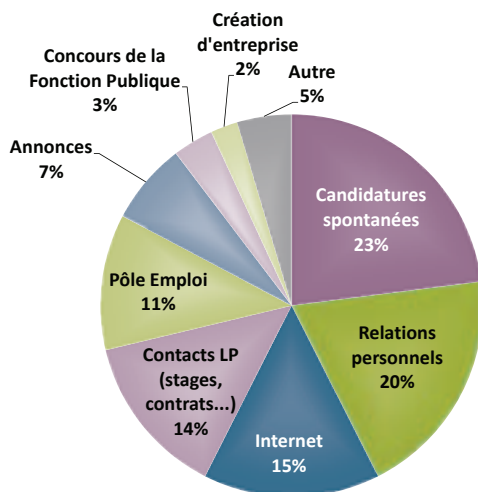
Ils ont envoyé en moyenne 27 lettres de candidature mais ont passé peu d'entretiens (2 en moyenne). Le principal organisme mobilisé dans cette recherche est Pôle Emploi.

L'emploi actuel

L'emploi actuel

Modalités d'insertion

Graphique 6 : Les modalités d'insertion



Source : Enquête Licence professionnelle promotion 2009

La principale modalité d'insertion est la candidature spontanée (23 %). Dans **34 %** des cas, le réseau des diplômés, tant personnel (20 %) que professionnel (14 %), est la modalité d'insertion utilisée.

Internet est cité dans 15 % des cas (sites d'entreprise, sites d'emploi, dépôt de CV).

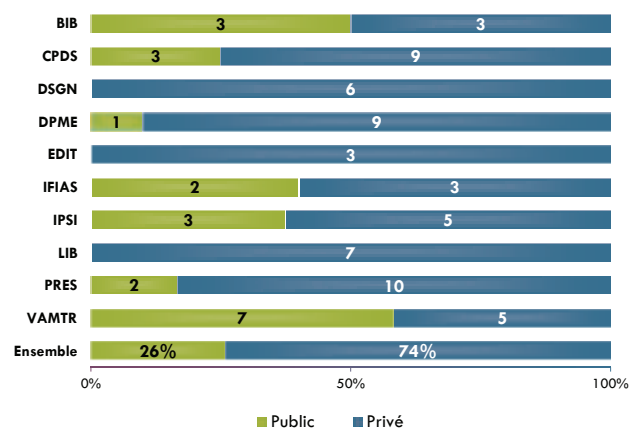
Suivent ensuite le recours à Pôle Emploi (11 %) et les réponses à une annonce (7 %).

Dans 2 % des cas, l'accès à l'emploi s'effectue via la création d'une entreprise.

Secteur d'activité de l'employeur

Dans l'ensemble, **74 %** des diplômés travaillent dans le secteur privé. Les diplômés de « LP Design », de « LP Éditeur » et de « LP Libraire » exercent tous leur activité dans ce secteur. A l'inverse, les diplômés de « LP VAMTR » s'insèrent davantage dans le secteur public.

Graphique 8 : Secteur de l'employeur

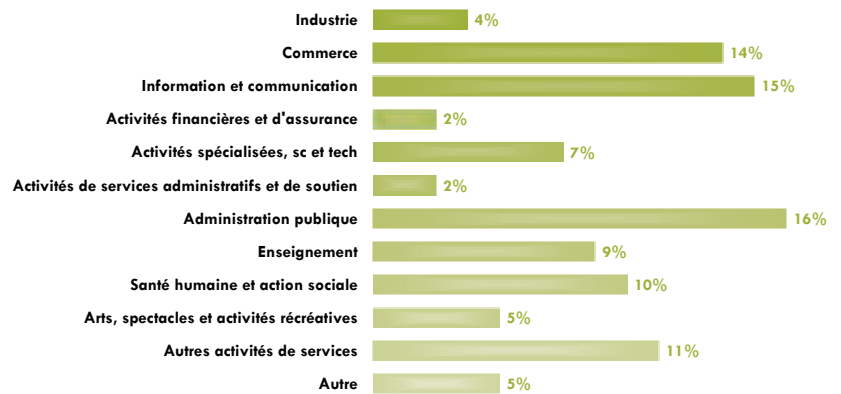


Source : Enquête Licence professionnelle promotion 2009



Nos diplômés de licence professionnelle s'insèrent dans la plupart des secteurs économiques. En effet, **16 %** travaillent dans l'administration publique, **15 %** dans une entreprise du secteur de l'information et de la communication, **14 %** dans le commerce, les autres exerçant leurs fonctions aussi bien dans le secteur industriel, de la santé que des arts et spectacles.

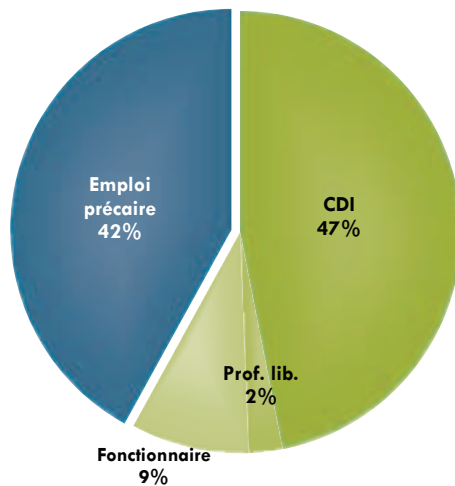
Graphique 9 : Secteur d'activité économique de l'employeur



Source : Enquête Licence professionnelle promotion 2009

Nature du contrat de travail et quotité de travail

Graphique 10 : Nature du contrat de travail



Source : Enquête Licence professionnelle promotion 2009

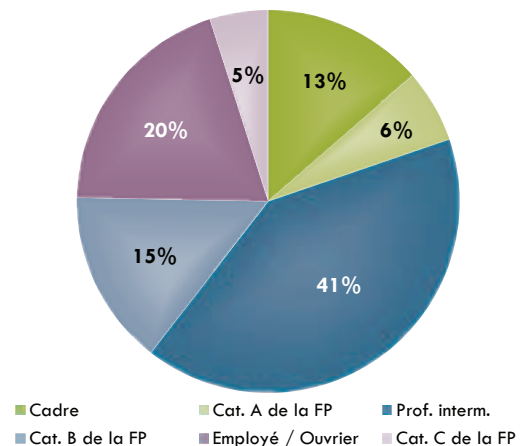
Toutes formations confondues, **58 %** des diplômés ont un emploi stable, qu'ils soient en CDI, professions libérales ou fonctionnaires. 42 % occupent des emplois précaires (CDD, intérim, vacations, emplois aidés...).

82 % travaillent à temps plein.

Statut de l'emploi

19 % des diplômés en emploi au moment de l'enquête se considèrent comme étant cadre ou personnel de catégorie A de la Fonction Publique, **56 %** comme profession intermédiaire ou personnel de catégorie B de la Fonction publique et **25 %** comme étant employé, ouvrier ou personnel de catégorie C de la Fonction Publique.

Graphique 11 : Statut de l'emploi



Source : Enquête Licence professionnelle promotion 2009

Salaires

Pour un emploi à temps plein occupé en France, toutes licences confondues, le salaire net mensuel moyen au moment de l'enquête est de 1 420 €, le salaire net médian est de 1 325 €, pour une fourchette allant de 1 000 € à 2 400 €.

Au regard de ces résultats, il n'existe pas de différence salariale en fonction d'une poursuite d'études : salaire moyen différent de 20 €, salaire médian différent de 75 €.

Tableau 8 : Les salaires mensuels

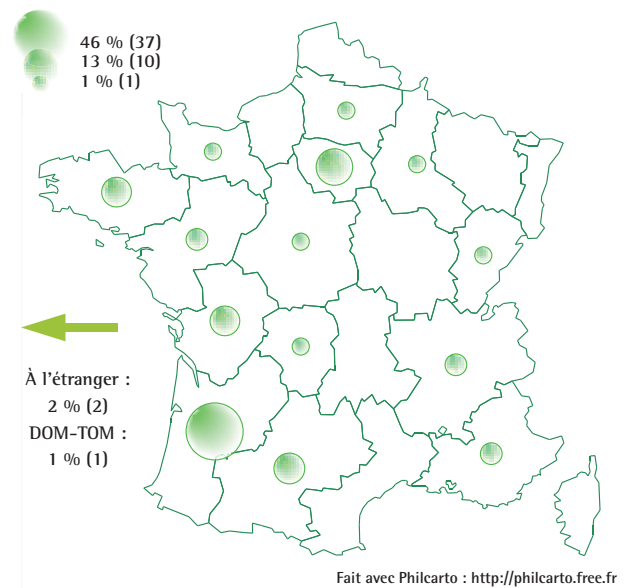
	Sans poursuite d'études (N=43)	Avec poursuite d'études (N=11)	Ensemble
Salaire net mensuel moyen	1 415 €	1 435 €	1 420 €
Salaire net mensuel médian	1 300 €	1 375 €	1 325 €
Salaire net mensuel minimum	1 000 €	1 065 €	1 000 €
Salaire net mensuel maximum	2 400 €	1 875 €	2 400 €

Source : Enquête Licence professionnelle promotion 2009

Localisation de l'emploi

98 % des diplômés de licence professionnelle travaillent en France : 46 % en Aquitaine, 10 % en région parisienne, 1 % dans les DOM-TOM, les autres étant répartis sur l'ensemble du territoire métropolitain. **2 %** travaillent à l'étranger.

Carte 4 : Région de l'emploi



Source : Enquête Licence professionnelle promotion 2009

Quelques témoignages

Les diplômés, en fin de questionnaire, avaient la possibilité de s'exprimer librement sur la formation reçue en licence, leur insertion professionnelle. Voici quelques témoignages :

- *relatifs à la formation* : « Formation intéressante et qui m'a permis d'enrichir mon cursus initial. » - LP Presse et édition d'entreprise - « Bonne formation, les acquis me sont utiles dans ma formation Bac +4/5. » - LP Développement international de la PME-PMI - « La licence professionnelle Ingénierie de Projet de Solidarité Internationale puise sa force dans les enseignements, les enseignants et les rencontres que l'on y fait. Elle est tout sauf classique et à ce titre, contrairement aux autres formations, on en ressort grandi. » - LP Ingénierie de

projet de solidarité internationale - « Très bonne licence, bon contenu. Surtout lorsqu'on la poursuit en alternance » - LP Libraire.

- *relatifs à l'insertion professionnelle* : « La licence professionnelle est un très bon tremplin pour trouver un emploi » - LP Bibliothécaire - « Cette licence permet d'avoir une boîte à outils qu'on utilise plus ou moins selon les besoins dans notre vie professionnelle. » - LP Valorisation, animation et médiation des territoires ruraux - « Il faut privilégier les formations avec contrat d'apprentissage ou contrat pro pour une meilleure insertion professionnelle par la suite. » - LP Design.





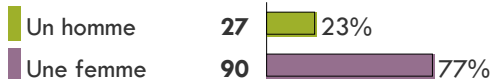
Fiches diplômes et répertoires d'emplois



Devenir des diplômés de Licence professionnelle - Promotion 2009 -

Diplômés : 159 Répondants : 117 Taux de retour : 74%

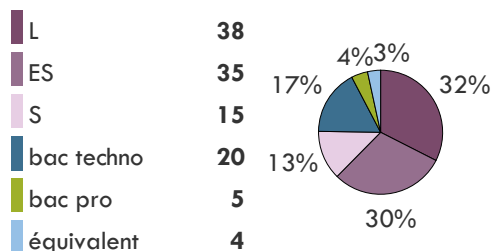
Sexe



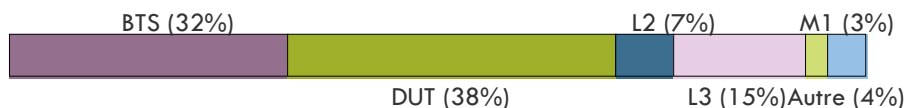
Age au diplôme

Moyenne = 24
 Médiane = 23
 Min = 20 Max = 47

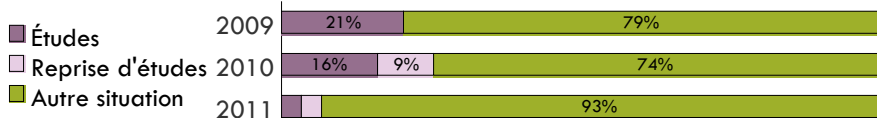
Type de bac



Diplôme obtenu avant l'entrée en LP



Parcours sur 30 mois



Poursuite d'études : 30% (35)

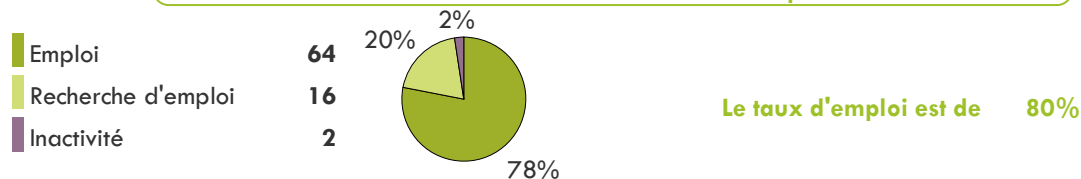
24 étudiants ont poursuivi leurs études immédiatement après l'obtention de leur licence : 5 pendant une seule année, 15 pendant 2 ans, les 4 autres étant toujours en études au moment de l'enquête pour la 3^è année consécutive.

De plus, 11 ont repris des études depuis l'obtention de leur licence professionnelle, après 1 ou 2 années d'arrêt.

Au moment de l'enquête, 17 sont en emploi, 6 sont en recherche d'emploi, 8 sont toujours en études.

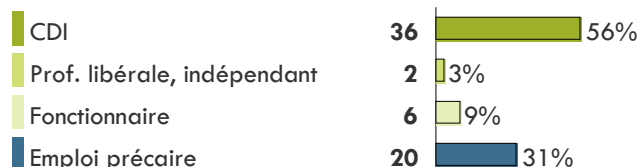
Diplômés n'ayant pas poursuivi d'études : 70% (82)

Situation au 1er décembre 2011 des diplômés

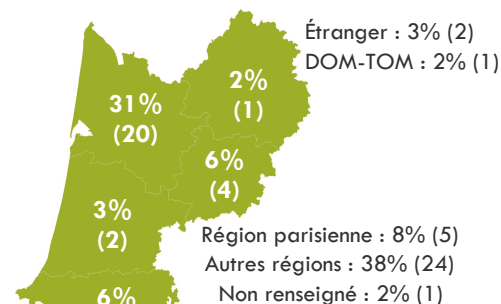


L'emploi occupé par les diplômés au 1er décembre 2011

Type de contrat de travail



Localisation de l'emploi



Professions et catégories socioprofessionnelles

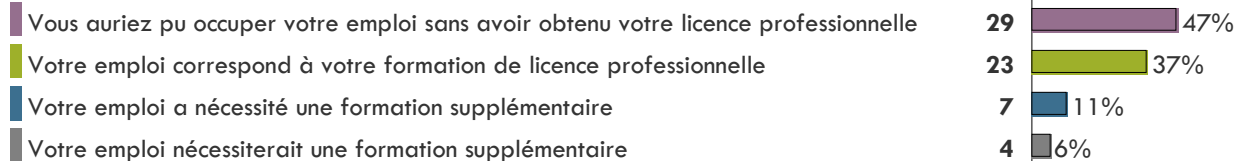


Salaire net mensuel (pour un emploi à temps plein en France)

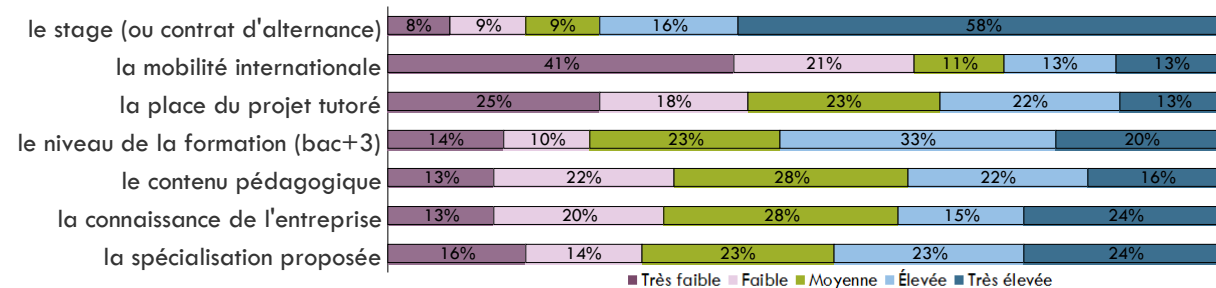
Moyenne = 1 415
 Médiane = 1 300
 Min = 1 000 Max = 2 400

Adéquation formation/emploi (question à choix multiples)

Répondants : 43



Importance des éléments de la formation dans l'insertion professionnelle (avec ou sans poursuite d'études)



Devenir des diplômés de Licence professionnelle Bibliothécaire - Promotion 2009 -

Diplômés : 11 Répondants : 8 Taux de retour : 73%

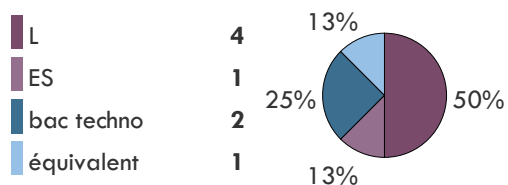
Sexe



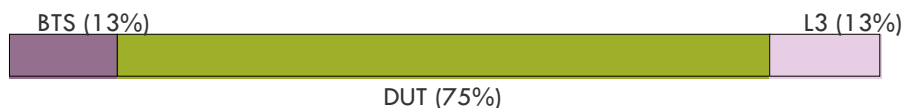
Age au diplôme

Moyenne = 23
 Médiane = 22
 Min = 21 Max = 27

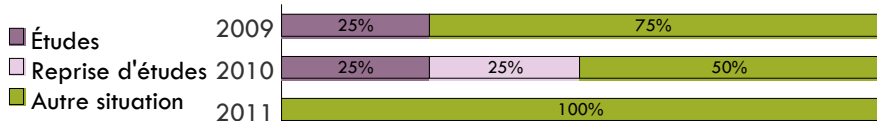
Type de bac



Diplôme obtenu avant l'entrée en LP



Parcours sur 30 mois



Poursuite d'études : 50% (4)

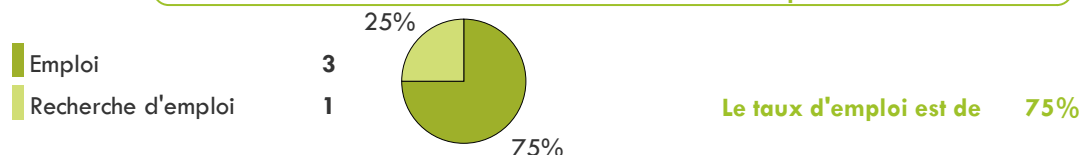
2 étudiants ont poursuivi leurs études immédiatement après l'obtention de leur licence : 0 pendant une seule année, 2 pendant 2 ans, les 0 autres étant toujours en études au moment de l'enquête pour la 3^è année consécutive.

De plus, 2 ont repris des études depuis l'obtention de leur licence professionnelle, après 1 ou 2 années d'arrêt.

Au moment de l'enquête, 3 sont en emploi, 0 sont en recherche d'emploi, 0 sont toujours en études.


Diplômés n'ayant pas poursuivi d'études : 50% (4)

Situation au 1er décembre 2011 des diplômés

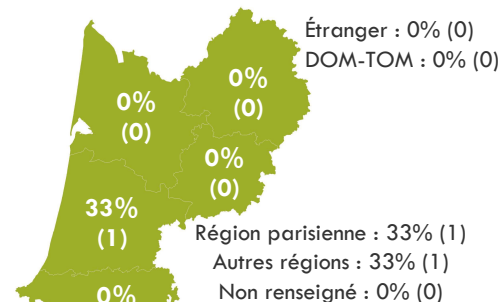


L'emploi occupé par les diplômés au 1er décembre 2011

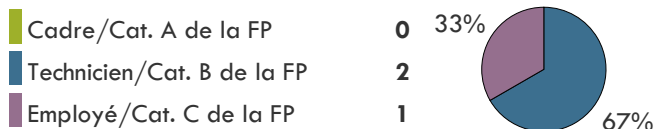
Type de contrat de travail



Localisation de l'emploi



Professions et catégories socioprofessionnelles



Salaire net mensuel (pour un emploi à temps plein en France)

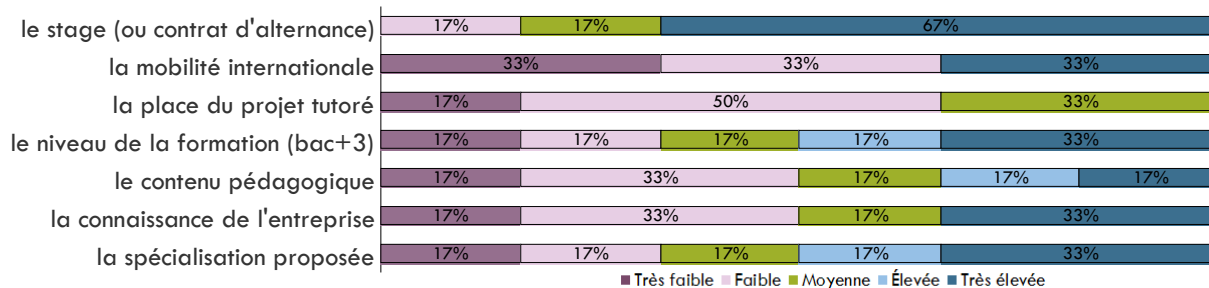
Moyenne = 1 273
 Médiane = 1 270
 Min = 1 150 Max = 1 400

Répondants : 3

Adéquation formation/emploi (question à choix multiples)



Importance des éléments de la formation dans l'insertion professionnelle (avec ou sans poursuite d'études)



Études post-LP	Durée des études post-LP	Niveau d'études suivies	Libellé de l'emploi	Secteur d'activité de l'employeur	Nature du contrat de travail	Professions et catégories socioprofessionnelles	Région de l'emploi	Salaire net mensuel (pour un temps plein)
Licence professionnelle Bibliothécaire								
Aucune poursuite	2 ans	Autre	ADJOINT DU PATRIMOINE DE 2NDE CLASSE	Administration publique	Emploi stable	Employé, ouvrier / Cat. C	Aquitaine	Entre 1 250 € et 1 499 €
Aucune poursuite			ANIMATEUR PROJECTIONNISTE	Information et communication	Emploi stable	Prof. interm. / Cat. B	Aquitaine	Entre 1 000 € et 1 249 €
Aucune poursuite			SECRÉTAIRE	Autres activités de services	Emploi stable	Prof. interm. / Cat. B	Région parisienne	Entre 1 250 € et 1 499 €
Poursuite			EMPLOYÉ ADMINISTRATIF	Santé humaine et action sociale	Emploi stable	Employé, ouvrier / Cat. C	Aquitaine	Entre 1 000 € et 1 249 €
Reprise			ASSISTANT QUALIFIÉ DE CONSERVATION DE 2ÈME CLASSE	Administration publique	Emploi stable	Prof. interm. / Cat. B	Région parisienne	Entre 1 500 € et 1 749 €
Reprise			ASSISTANT QUALIFIÉ DE CONSERVATION DU PATRIMOINE ET DES BIBLIOTHÈQUES	Administration publique	Emploi précaire	Prof. interm. / Cat. B	Midi-Pyrénées	Entre 1 000 € et 1 249 €

Devenir des diplômés de Licence professionnelle Coordination de projets de développement social et culturel en milieu urbain - Promotion 2009 -

Diplômés : 21 Répondants : 17 Taux de retour : 81%

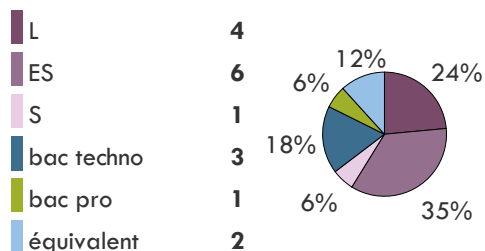
Sexe



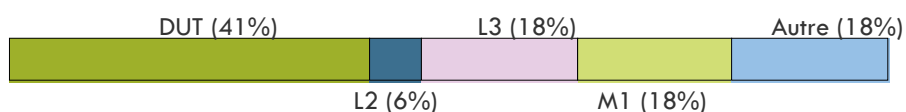
Age au diplôme

Moyenne = 31
 Médiane = 29
 Min = 22 Max = 47

Type de bac



Diplôme obtenu avant l'entrée en LP



Parcours sur 30 mois



Poursuite d'études : 12% (2)

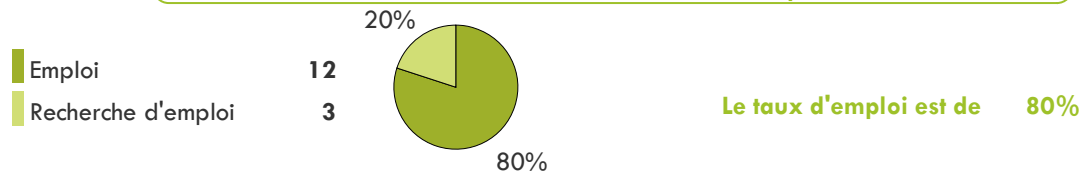
1 étudiants ont poursuivi leurs études immédiatement après l'obtention de leur licence : 0 pendant une seule année, 1 pendant 2 ans, les 0 autres étant toujours en études au moment de l'enquête pour la 3^è année consécutive.

De plus, 1 ont repris des études depuis l'obtention de leur licence professionnelle, après 1 ou 2 années d'arrêt.

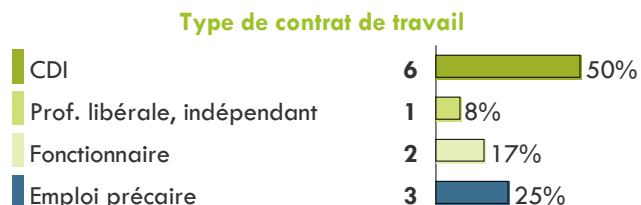
Au moment de l'enquête, 0 sont en emploi, 1 sont en recherche d'emploi, 1 sont toujours en études.

Diplômés n'ayant pas poursuivi d'études : 88% (15)

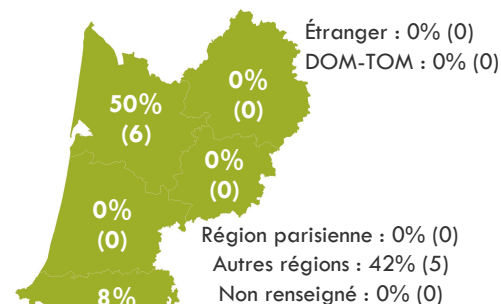
Situation au 1er décembre 2011 des diplômés



L'emploi occupé par les diplômés au 1er décembre 2011



Localisation de l'emploi



Professions et catégories socioprofessionnelles

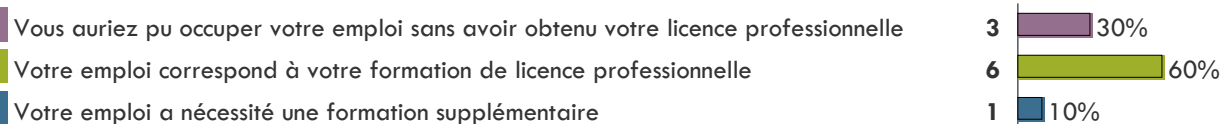


Salaire net mensuel (pour un emploi à temps plein en France)

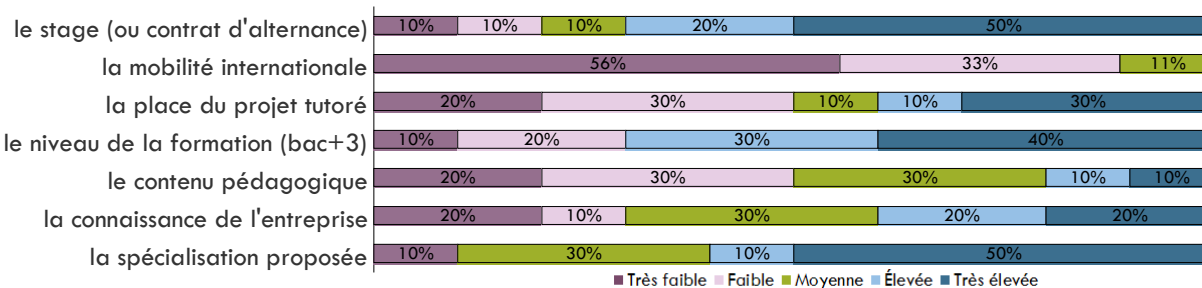
Moyenne = 1 540
 Médiane = 1 350
 Min = 1 300 Max = 1 900

Répondants : 5

Adéquation formation/emploi (question à choix multiples)



Importance des éléments de la formation dans l'insertion professionnelle (avec ou sans poursuite d'études)



Études post-LP	Durée des études post-LP	Niveau d'études suivies	Libellé de l'emploi	Secteur d'activité de l'employeur	Nature du contrat de travail	Professions et catégories socioprofessionnelles	Région de l'emploi	Salaire net mensuel (pour un temps plein)
Licence professionnelle Coordination de projets de développement social et culturel en milieu urbain								
Aucune poursuite			ACCOMPAGNATEUR SOCIO-CULTUREL	Santé humaine et action sociale	Emploi précaire	Prof. interm. / Cat. B	Aquitaine	
Aucune poursuite			ANIMATEUR SOCIOCULTUREL	Autres activités de services	Emploi stable	Prof. interm. / Cat. B	Aquitaine	
Aucune poursuite			ANIMATEUR SOCIOCULTUREL	Arts, spectacles et activités récréatives	Emploi stable	Prof. interm. / Cat. B	Aquitaine	1 750 € et plus
Aucune poursuite			CHARGÉ DE DÉVELOPPEMENT	Santé humaine et action sociale	Emploi stable	Prof. interm. / Cat. B	Poitou-Charente	Entre 1 250 € et 1 499 €
Aucune poursuite			CHARGÉ DE DIFFUSION	Arts, spectacles et activités récréatives	Emploi stable	Prof. interm. / Cat. B	Aquitaine	Entre 1 250 € et 1 499 €
Aucune poursuite			CHARGÉ DE MISSION CULTURE CITOYENNETÉ	Autres activités de services	Emploi stable	Prof. interm. / Cat. B	Aquitaine	Entre 1 250 € et 1 499 €
Aucune poursuite			COORDINATEUR DU SERVICE VACANCES EN FAMILLE	Autres activités de services	Emploi stable	Prof. interm. / Cat. B	Poitou-Charente	
Aucune poursuite			MÉDIATEUR CULTUREL	Arts, spectacles et activités récréatives	Emploi précaire	Prof. interm. / Cat. B	Aquitaine	
Aucune poursuite			RESPONSABLE D'ASSOCIATION	Arts, spectacles et activités récréatives	Emploi stable	Cadre / Cat. A	Midi-Pyrénées	Moins de 1 000 €
Aucune poursuite			RESPONSABLE SERVICE JEUNESSE	Administration publique	Emploi précaire	Prof. interm. / Cat. B	Aquitaine	
Aucune poursuite			RESPONSABLE SERVICE JEUNESSE ET SPORT	Administration publique	Emploi stable	Cadre / Cat. A	Aquitaine	1 750 € et plus
Aucune poursuite			TECHNICIEN CONSEIL	Administration publique	Emploi stable	Prof. interm. / Cat. B	Midi-Pyrénées	

Devenir des diplômés de Licence professionnelle Design - Promotion 2009 -

Diplômés : 14 Répondants : 10 Taux de retour : 71%

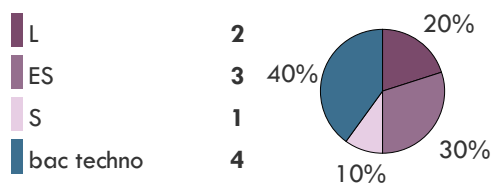
Sexe



Age au diplôme

Moyenne = 22
 Médiane = 22
 Min = 21 Max = 24

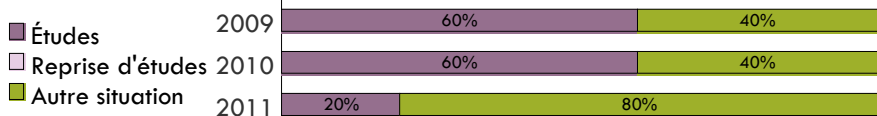
Type de bac



Diplôme obtenu avant l'entrée en LP



Parcours sur 30 mois



Poursuite d'études : 60% (6)

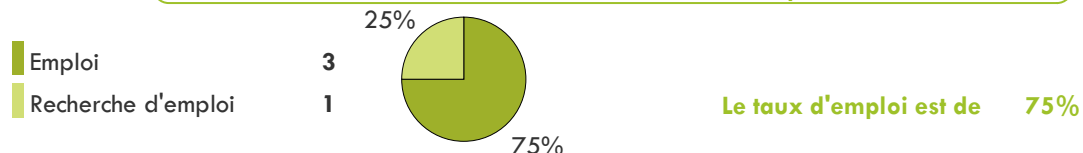
6 étudiants ont poursuivi leurs études immédiatement après l'obtention de leur licence : 0 pendant une seule année, 4 pendant 2 ans, les 2 autres étant toujours en études au moment de l'enquête pour la 3^è année consécutive.

De plus, 0 ont repris des études depuis l'obtention de leur licence professionnelle, après 1 ou 2 années d'arrêt.

Au moment de l'enquête, 3 sont en emploi, 1 sont en recherche d'emploi, 2 sont toujours en études.


Diplômés n'ayant pas poursuivi d'études : 40% (4)

Situation au 1er décembre 2011 des diplômés

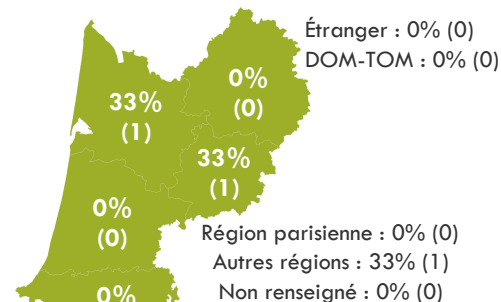


L'emploi occupé par les diplômés au 1er décembre 2011

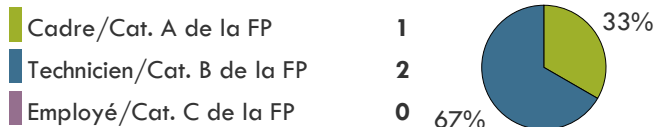
Type de contrat de travail



Localisation de l'emploi



Professions et catégories socioprofessionnelles

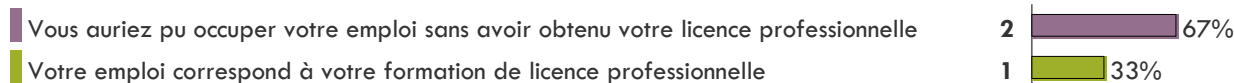


Salaire net mensuel (pour un emploi à temps plein en France)

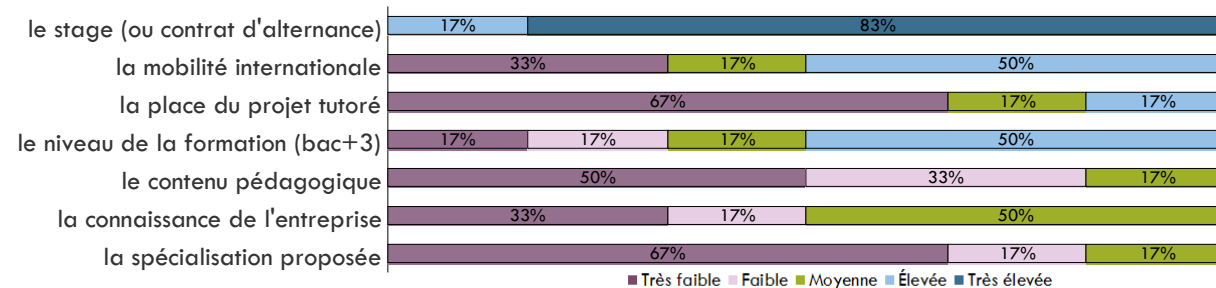
Moyenne = 1 500
 Médiane = 1 450
 Min = 1 400 Max = 1 650

Répondants : 3

Adéquation formation/emploi (question à choix multiples)



Importance des éléments de la formation dans l'insertion professionnelle (avec ou sans poursuite d'études)



Études post-LP	Durée des études post-LP	Niveau d'études suivies	Libellé de l'emploi	Secteur d'activité de l'employeur	Nature du contrat de travail	Professions et catégories socioprofessionnelles	Région de l'emploi	Salaire net mensuel (pour un temps plein)
Licence professionnelle Design								
Aucune poursuite			DESIGNER GRAPHISTE	Industrie	Emploi stable	Cadre / Cat. A	Aquitaine	Entre 1 250 € et 1 499 €
Aucune poursuite			DESSINATEUR BUREAU D'ÉTUDE	Commerce	Emploi stable	Prof. interm. / Cat. B	Plusieurs départements	Entre 1 500 € et 1 749 €
Aucune poursuite			GRAPHISTE MAQUETISTE	Commerce	Emploi stable	Prof. interm. / Cat. B	Aquitaine	Entre 1 250 € et 1 499 €
Poursuite	2 ans	Autre LP	WEBDESIGNER CHEF DE PROJET WEB	Information et communication	Emploi stable	Prof. interm. / Cat. B	Aquitaine	Entre 1 500 € et 1 749 €
Poursuite	2 ans	M2	CHARGÉ DE COMMUNICATION	Santé humaine et action sociale	Emploi précaire	Prof. interm. / Cat. B	Picardie	Entre 1 250 € et 1 499 €
Poursuite	2 ans	M2	ASSISTANT ÉCLAIRAGISTE URBANISTE	Activités spécialisées, scientifiques et techniques	Emploi précaire	Prof. interm. / Cat. B	Région parisienne	1 750 € et plus

Diplômés : 22 Répondants : 14 Taux de retour : 64%

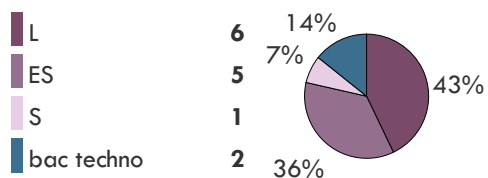
Sexe



Age au diplôme

Moyenne = 22
 Médiane = 22
 Min = 21 Max = 25

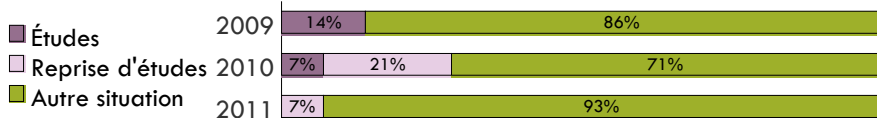
Type de bac



Diplôme obtenu avant l'entrée en LP



Parcours sur 30 mois



Poursuite d'études : 36% (5)

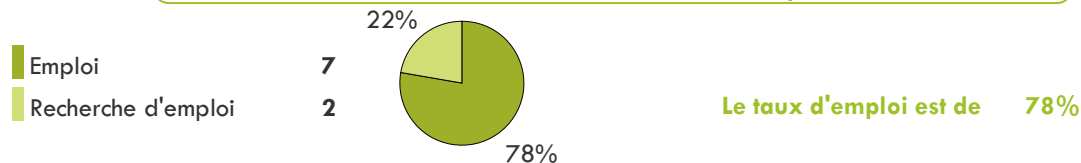
2 étudiants ont poursuivi leurs études immédiatement après l'obtention de leur licence : 1 pendant une seule année, 1 pendant 2 ans, les 0 autres étant toujours en études au moment de l'enquête pour la 3^è année consécutive.

De plus, 3 ont repris des études depuis l'obtention de leur licence professionnelle, après 1 ou 2 années d'arrêt.

Au moment de l'enquête, 3 sont en emploi, 0 sont en recherche d'emploi, 1 sont toujours en études.


Diplômés n'ayant pas poursuivi d'études : 64% (9)

Situation au 1er décembre 2011 des diplômés

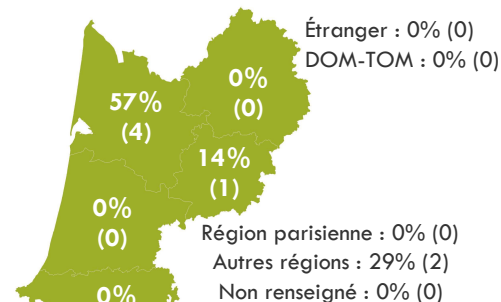


L'emploi occupé par les diplômés au 1er décembre 2011

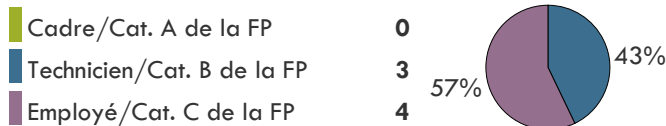
Type de contrat de travail



Localisation de l'emploi



Professions et catégories socioprofessionnelles

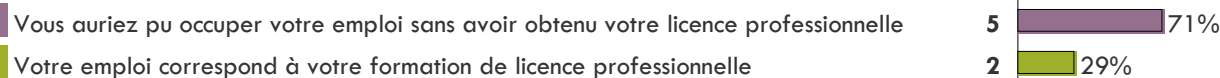


Salaire net mensuel (pour un emploi à temps plein en France)

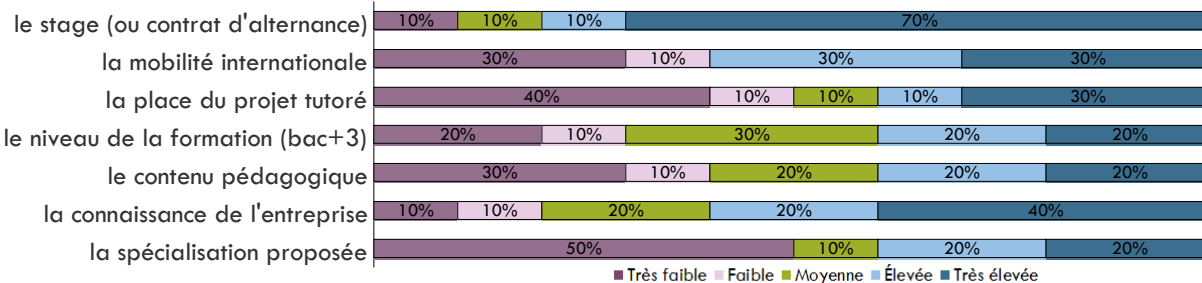
Moyenne = 1 271
 Médiane = 1 275
 Min = 1 000 Max = 1 500

Répondants : 7

Adéquation formation/emploi (question à choix multiples)



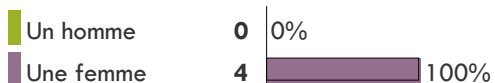
Importance des éléments de la formation dans l'insertion professionnelle (avec ou sans poursuite d'études)



Études post-LP	Durée des études post-LP	Niveau d'études suivies	Libellé de l'emploi	Secteur d'activité de l'employeur	Nature du contrat de travail	Professions et catégories socioprofessionnelles	Région de l'emploi	Salaire net mensuel (pour un temps plein)
Licence professionnelle Développement international de la PME-PMI								
Aucune poursuite			ASSISTANT COMMERCIAL	Industrie	Emploi stable	Employé, ouvrier / Cat. C	Bretagne	Entre 1 500 € et 1 749 €
Aucune poursuite			ASSISTANT D'ÉDUCATION	Enseignement	Emploi précaire	Prof. interm. / Cat. B	Poitou-Charente	Entre 1 000 € et 1 249 €
Aucune poursuite			ASSISTANT DÉVELOPPEMENT LICENCE	Commerce	Emploi stable	Employé, ouvrier / Cat. C	Aquitaine	Entre 1 250 € et 1 499 €
Aucune poursuite			ASSISTANT EXPORT	Activités spécialisées, scientifiques et techniques	Emploi stable	Employé, ouvrier / Cat. C	Aquitaine	Entre 1 250 € et 1 499 €
Aucune poursuite			COMMERCIAL ET ACHETEUR	Commerce	Emploi stable	Prof. interm. / Cat. B	Aquitaine	Entre 1 500 € et 1 749 €
Aucune poursuite			CONSEILLER CLIENT	Activités financières et d'assurance	Emploi stable	Prof. interm. / Cat. B	Aquitaine	Entre 1 000 € et 1 249 €
Aucune poursuite			TÉLÉCONSEILLER	Autres activités de services	Emploi stable	Employé, ouvrier / Cat. C	Aquitaine	Entre 1 000 € et 1 249 €
Poursuite	1 an	L3	ASSISTANT CHEF D'ÉQUIPE	Autres activités de services	Emploi précaire	Prof. interm. / Cat. B	Aquitaine	
Poursuite	2 ans	M2	ENSEIGNANT ANGLAIS/ ESPAGNOL	Enseignement	Emploi précaire	Cadre / Cat. A	Aquitaine	Entre 1 250 € et 1 499 €
Reprise			ASSISTANT DES VENTES EXPORT	Industrie	Emploi précaire	Employé, ouvrier / Cat. C	Poitou-Charente	Entre 1 500 € et 1 749 €

Diplômés : 6 Répondants : 4 Taux de retour : 67%

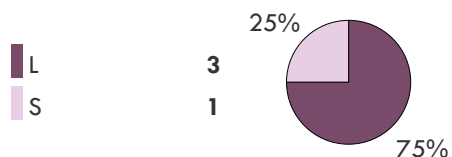
Sexe



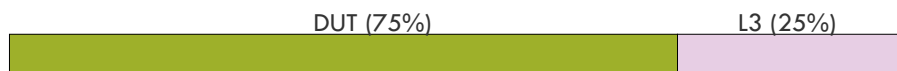
Age au diplôme

Moyenne = 22
 Médiane = 22
 Min = 21 Max = 23

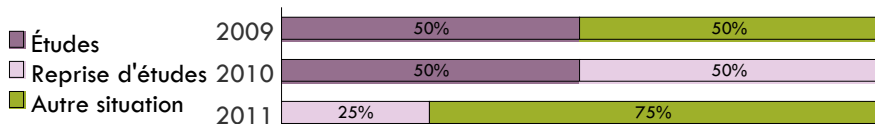
Type de bac



Diplôme obtenu avant l'entrée en LP



Parcours sur 30 mois



Poursuite d'études : 100% (4)

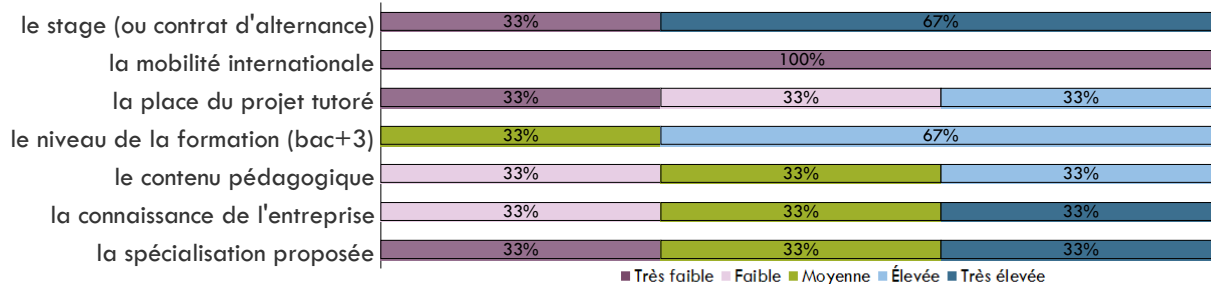
2 étudiants ont poursuivi leurs études immédiatement après l'obtention de leur licence : 0 pendant une seule année, 2 pendant 2 ans, les 0 autres étant toujours en études au moment de l'enquête pour la 3^è année consécutive.

De plus, 2 ont repris des études depuis l'obtention de leur licence professionnelle, après 1 ou 2 années d'arrêt.

Au moment de l'enquête, 3 sont en emploi, 0 sont en recherche d'emploi, 1 sont toujours en études.

Diplômés n'ayant pas poursuivi d'études : 0% (0)

Importance des éléments de la formation dans l'insertion professionnelle (avec ou sans poursuite d'études)



Études post-LP	Durée des études post-LP	Niveau d'études suivies	Libellé de l'emploi	Secteur d'activité de l'employeur	Nature du contrat de travail	Professions et catégories socioprofessionnelles	Région de l'emploi	Salaire net mensuel (pour un temps plein)
Licence professionnelle Éditeur								
Poursuite	2 ans	M2	ASSISTANT ÉDITORIAL	Information et communication	Emploi précaire	Employé, ouvrier / Cat. C	Provence-Alpes-Côte d'Azur	Moins de 1 000 €
Poursuite	2 ans	M2	ASSISTANT COMMERCIAL	Information et communication	Emploi précaire	Employé, ouvrier / Cat. C	Région parisienne	Entre 1 000 € et 1 249 €
Reprise			LIBRAIRE	Commerce	Emploi précaire	Employé, ouvrier / Cat. C	Bretagne	

Diplômés : 11 Répondants : 9 Taux de retour : 82%

Sexe



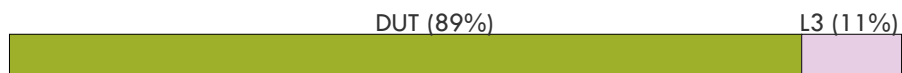
Age au diplôme

Moyenne = 23
 Médiane = 22
 Min = 21 Max = 26

Type de bac



Diplôme obtenu avant l'entrée en LP



Parcours sur 30 mois



Poursuite d'études : 11% (1)

0 étudiants ont poursuivi leurs études immédiatement après l'obtention de leur licence : 0 pendant une seule année, 0 pendant 2 ans, les 0 autres étant toujours en études au moment de l'enquête pour la 3^è année consécutive.

De plus, 1 ont repris des études depuis l'obtention de leur licence professionnelle, après 1 ou 2 années d'arrêt.

Au moment de l'enquête, 0 sont en emploi, 0 sont en recherche d'emploi, 1 sont toujours en études.

Diplômés n'ayant pas poursuivi d'études : 89% (8)


Situation au 1er décembre 2011 des diplômés



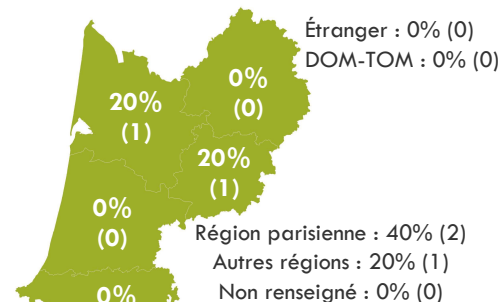
Le taux d'emploi est de 71%

L'emploi occupé par les diplômés au 1er décembre 2011

Type de contrat de travail



Localisation de l'emploi



Professions et catégories socioprofessionnelles

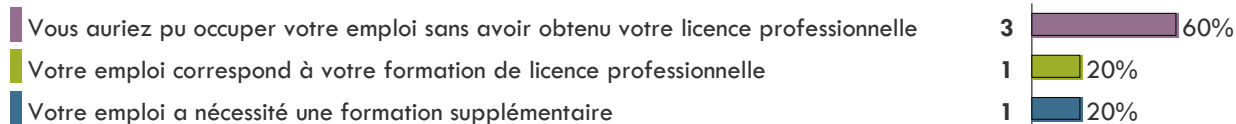


Salaire net mensuel (pour un emploi à temps plein en France)

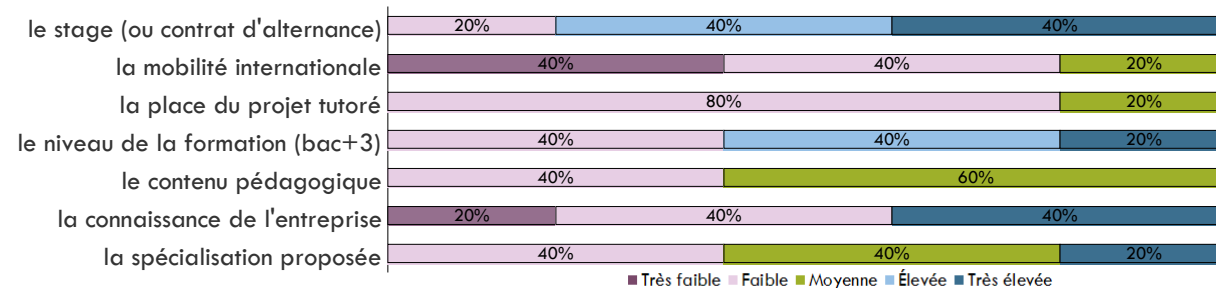
Moyenne = 1 369
 Médiane = 1 369
 Min = 1 255 Max = 1 483

Répondants : 2

Adéquation formation/emploi (question à choix multiples)



Importance des éléments de la formation dans l'insertion professionnelle (avec ou sans poursuite d'études)



Études post-LP	Durée des études post-LP	Niveau d'études suivies	Libellé de l'emploi	Secteur d'activité de l'employeur	Nature du contrat de travail	Professions et catégories socioprofessionnelles	Région de l'emploi	Salaire net mensuel (pour un temps plein)
Licence professionnelle Image fixe, image animée et son								
Aucune poursuite			ASSISTANT DE CONSERVATION	Information et communication	Emploi précaire	Prof. interm. / Cat. B	Région parisienne	Moins de 1 000 €
Aucune poursuite			DOCUMENTALISTE ANIMATEUR	Administration publique	Emploi précaire	Prof. interm. / Cat. B	Midi-Pyrénées	
Aucune poursuite			DOCUMENTALISTE DE PRESSE ET INFORMATION	Information et communication	Emploi stable	Prof. interm. / Cat. B	Région parisienne	Entre 1 250 € et 1 499 €
Aucune poursuite			JOURNALISTE	Information et communication	Emploi précaire	Cadre / Cat. A	Aquitaine	
Aucune poursuite			RÉDACTEUR WEB	Activités spécialisées, scientifiques et techniques	Emploi stable	Prof. interm. / Cat. B	Aquitaine	Entre 1 250 € et 1 499 €

Diplômés : 20 Répondants : 11 Taux de retour : 55%

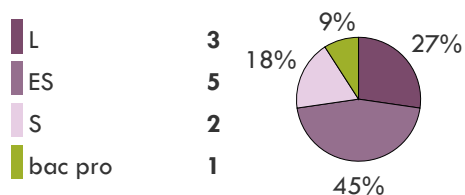
Sexe



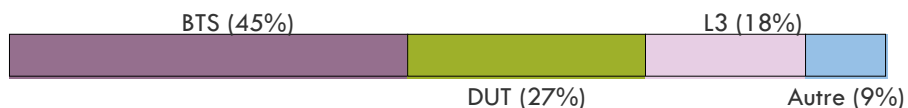
Age au diplôme

Moyenne = 24
 Médiane = 24
 Min = 21 Max = 27

Type de bac



Diplôme obtenu avant l'entrée en LP



Parcours sur 30 mois



Poursuite d'études : 27% (3)

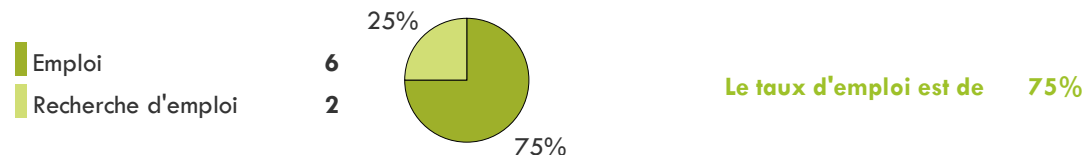
1 étudiants ont poursuivi leurs études immédiatement après l'obtention de leur licence : 1 pendant une seule année, 0 pendant 2 ans, les 0 autres étant toujours en études au moment de l'enquête pour la 3^è année consécutive.

De plus, 2 ont repris des études depuis l'obtention de leur licence professionnelle, après 1 ou 2 années d'arrêt.

Au moment de l'enquête, 2 sont en emploi, 1 sont en recherche d'emploi, 0 sont toujours en études.


Diplômés n'ayant pas poursuivi d'études : 73% (8)

Situation au 1er décembre 2011 des diplômés

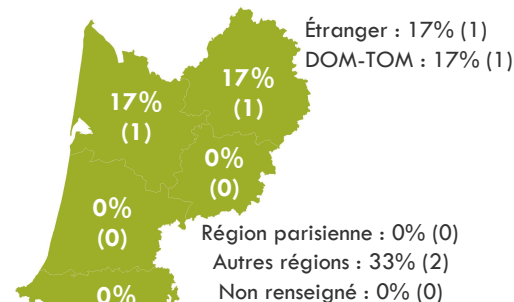


L'emploi occupé par les diplômés au 1er décembre 2011

Type de contrat de travail



Localisation de l'emploi



Professions et catégories socioprofessionnelles

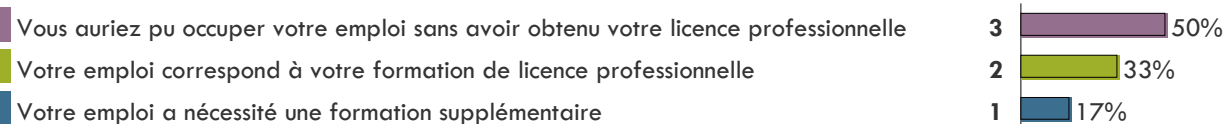


Salaires nets mensuels (pour un emploi à temps plein en France)

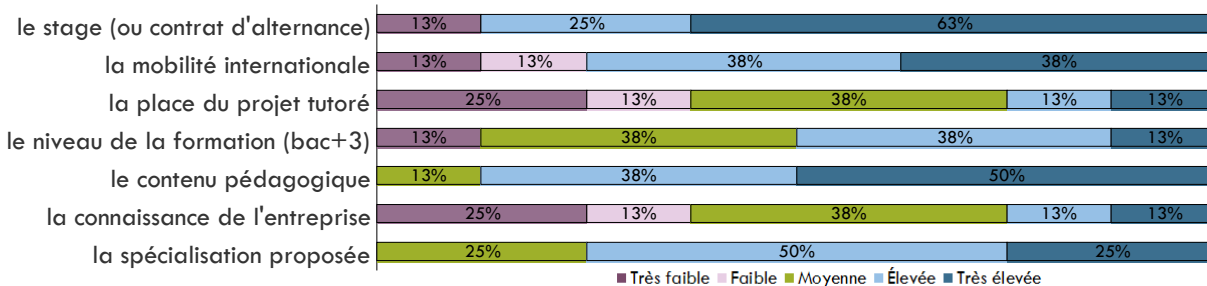
Moyenne = 1 733
 Médiane = 1 775
 Min = 1 380 Max = 2 000

Répondants : 4

Adéquation formation/emploi (question à choix multiples)



Importance des éléments de la formation dans l'insertion professionnelle (avec ou sans poursuite d'études)



Études post-LP	Durée des études post-LP	Niveau d'études suivies	Libellé de l'emploi	Secteur d'activité de l'employeur	Nature du contrat de travail	Professions et catégories socioprofessionnelles	Région de l'emploi	Salaire net mensuel (pour un temps plein)
Licence professionnelle Ingénierie de projet de solidarité internationale								
Aucune poursuite			ASSISTANT D'ÉDUCATION	Enseignement	Emploi précaire	Prof. interm. / Cat. B	Bretagne	
Aucune poursuite			CHARGÉ DE PROGRAMME RENFORCEMENT PAYS	Autres activités de services	Emploi précaire	Prof. interm. / Cat. B	Étranger	
Aucune poursuite			EDUCATEUR SPÉCIALISÉ	Santé humaine et action sociale	Emploi stable	Prof. interm. / Cat. B	Aquitaine	1 750 € et plus
Aucune poursuite			RESPONSABLE MAGASIN	Commerce	Emploi précaire	Cadre / Cat. A	Champagne Ardennes	Entre 1 250 € et 1 499 €
Aucune poursuite			TECHNICIEN EN AMÉNAGEMENT PAYSAGE ET ESPACES NATURELS	Administration publique	Emploi précaire	Prof. interm. / Cat. B	Plusieurs départements	1 750 € et plus
Aucune poursuite			TECHNICIEN SANITAIRE	Santé humaine et action sociale	Emploi précaire	Prof. interm. / Cat. B	DOM-TOM	1 750 € et plus
Poursuite	1 an	M1	CHARGÉ DES PROJETS D'EXPRESSION	Autre	Emploi précaire	Prof. interm. / Cat. B	Région parisienne	Moins de 1 000 €
Reprise			INGÉNIEUR PAYSAN	Agriculture, sylviculture et pêche	Emploi précaire	Cadre / Cat. A	Bretagne	

Diplômés : 12 Répondants : 8 Taux de retour : 67%

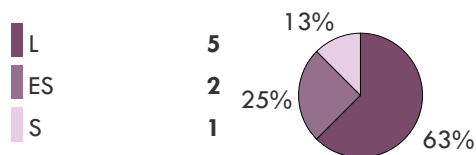
Sexe



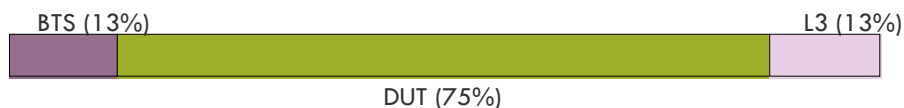
Age au diplôme

Moyenne = 22
 Médiane = 22
 Min = 21 Max = 23

Type de bac



Diplôme obtenu avant l'entrée en LP



Parcours sur 30 mois



Poursuite d'études : 13% (1)


1 étudiants ont poursuivi leurs études immédiatement après l'obtention de leur licence : 0 pendant une seule année, 0 pendant 2 ans, les 1 autres étant toujours en études au moment de l'enquête pour la 3^è année consécutive.

De plus, 0 ont repris des études depuis l'obtention de leur licence professionnelle, après 1 ou 2 années d'arrêt.

Au moment de l'enquête, 0 sont en emploi, 0 sont en recherche d'emploi, 1 sont toujours en études.


Diplômés n'ayant pas poursuivi d'études : 88% (7)

Situation au 1er décembre 2011 des diplômés

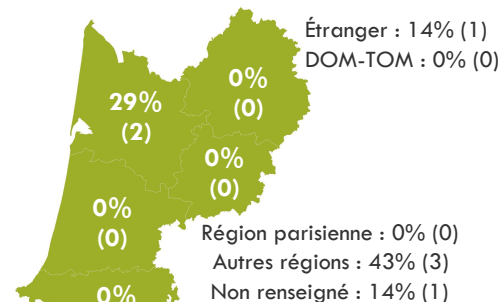


L'emploi occupé par les diplômés au 1er décembre 2011

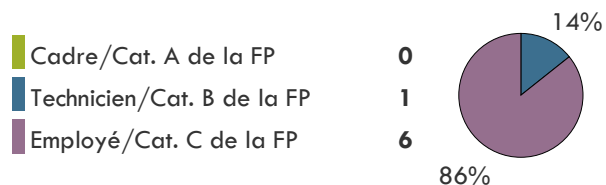
Type de contrat de travail



Localisation de l'emploi



Professions et catégories socioprofessionnelles

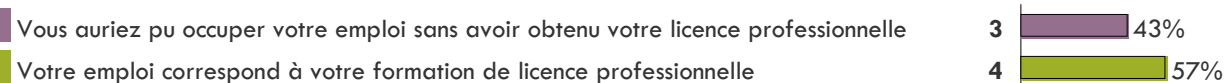


Salaire net mensuel (pour un emploi à temps plein en France)

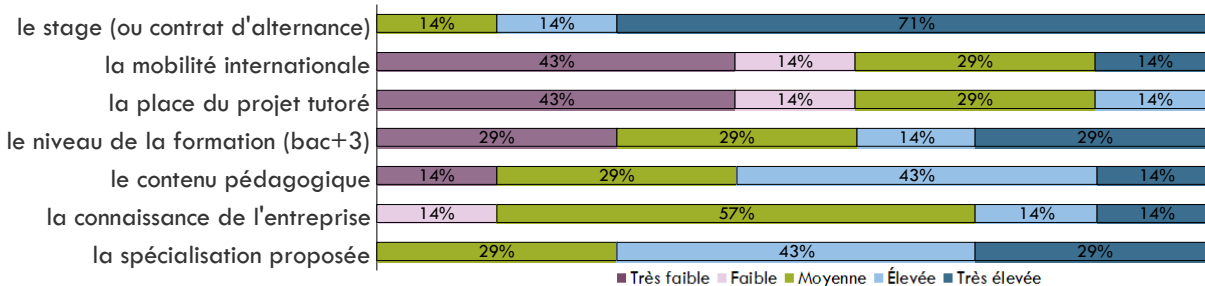
Moyenne = 1 157
 Médiane = 1 170
 Min = 1 100 Max = 1 200

Répondants : 3

Adéquation formation/emploi (question à choix multiples)



Importance des éléments de la formation dans l'insertion professionnelle (avec ou sans poursuite d'études)



Études post-LP	Durée des études post-LP	Niveau d'études suivies	Libellé de l'emploi	Secteur d'activité de l'employeur	Nature du contrat de travail	Professions et catégories socioprofessionnelles	Région de l'emploi	Salaire net mensuel (pour un temps plein)
Licence professionnelle Libraire								
Aucune poursuite			CONSEILLER PRINCIPAL D'ÉDUCATION	Enseignement	Emploi précaire	Prof. interm. / Cat. B	Étranger	
Aucune poursuite			EMPLOYÉ COMMERCIAL	Commerce	Emploi stable	Employé, ouvrier / Cat. C	Poitou-Charente	Entre 1 000 € et 1 249 €
Aucune poursuite			LIBRAIRE	Commerce	Emploi stable	Employé, ouvrier / Cat. C	Aquitaine	Entre 1 000 € et 1 249 €
Aucune poursuite			LIBRAIRE	Information et communication	Emploi stable	Employé, ouvrier / Cat. C	Bretagne	Entre 1 000 € et 1 249 €
Aucune poursuite			VENDEUR DE PRODUITS ÉDITORIAUX	Commerce	Emploi stable	Employé, ouvrier / Cat. C	Aquitaine	
Aucune poursuite			VENDEUR LIBRAIRIE	Commerce	Emploi précaire	Employé, ouvrier / Cat. C	Rhône-Alpes	
Aucune poursuite				Commerce	Emploi stable	Employé, ouvrier / Cat. C		

Diplômés : 18 Répondants : 15 Taux de retour : 83%

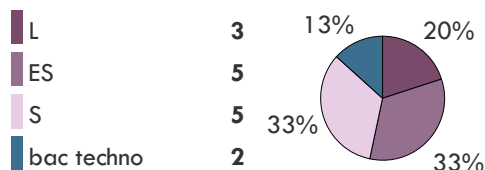
Sexe



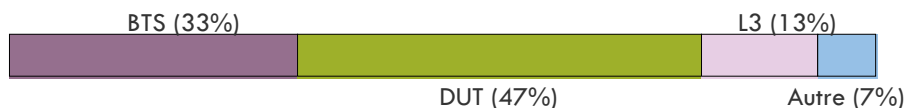
Age au diplôme

Moyenne = 24
 Médiane = 23
 Min = 20 Max = 31

Type de bac



Diplôme obtenu avant l'entrée en LP



Parcours sur 30 mois



Poursuite d'études : 13% (2)

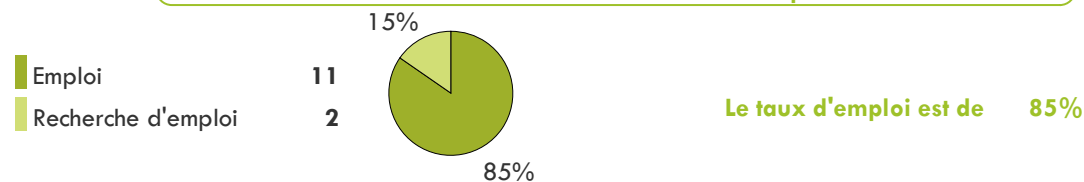
2 étudiants ont poursuivi leurs études immédiatement après l'obtention de leur licence : 0 pendant une seule année, 1 pendant 2 ans, les 1 autres étant toujours en études au moment de l'enquête pour la 3^è année consécutive.

De plus, 0 ont repris des études depuis l'obtention de leur licence professionnelle, après 1 ou 2 années d'arrêt.

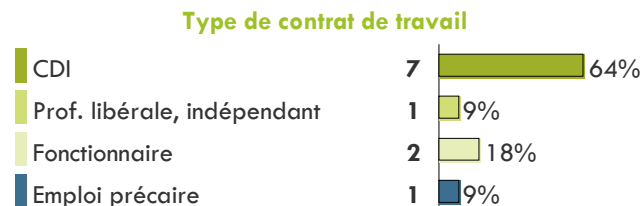
Au moment de l'enquête, 1 sont en emploi, 0 sont en recherche d'emploi, 1 sont toujours en études.

Diplômés n'ayant pas poursuivi d'études : 87% (13)

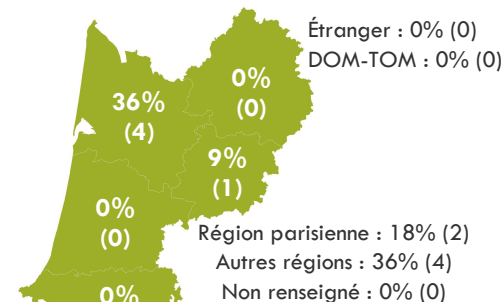
Situation au 1er décembre 2011 des diplômés



L'emploi occupé par les diplômés au 1er décembre 2011



Localisation de l'emploi



Professions et catégories socioprofessionnelles

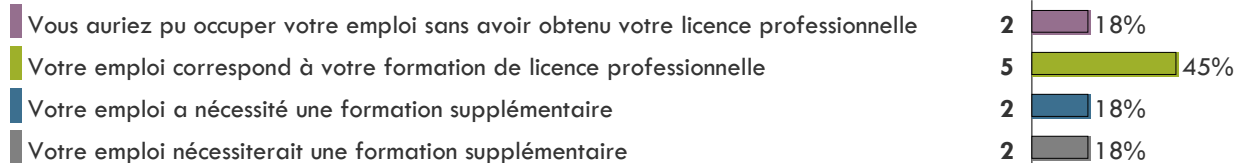


Salaire net mensuel (pour un emploi à temps plein en France)

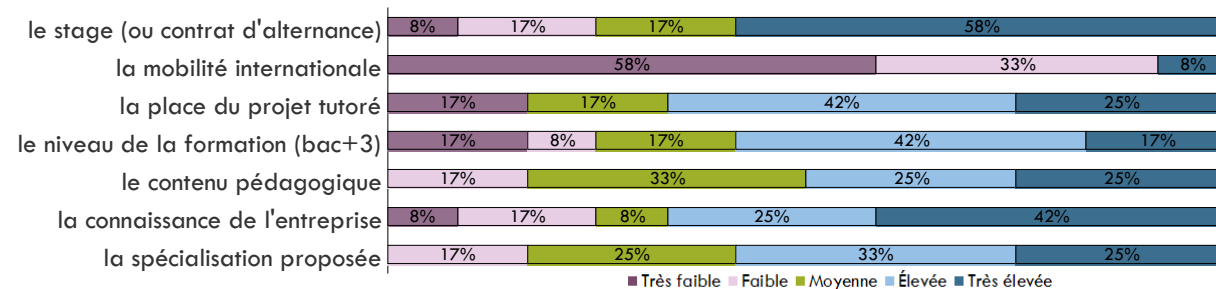
Moyenne = 1 569
 Médiane = 1 480
 Min = 1 110 Max = 2 400

Adéquation formation/emploi (question à choix multiples)

Répondants : 9



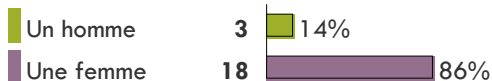
Importance des éléments de la formation dans l'insertion professionnelle (avec ou sans poursuite d'études)



Études post-LP	Durée des études post-LP	Niveau d'études suivies	Libellé de l'emploi	Secteur d'activité de l'employeur	Nature du contrat de travail	Professions et catégories socioprofessionnelles	Région de l'emploi	Salaire net mensuel (pour un temps plein)
Licence professionnelle Presse et édition d'entreprise								
Aucune poursuite			ADJOINT AU DIRECTEUR DE CABINET	Administration publique	Emploi stable	Cadre / Cat. A	Provence-Alpes-Côte d'Azur	Entre 1 000 € et 1 249 €
Aucune poursuite			ASSISTANT DE PRODUCTION	Information et communication	Emploi stable	Prof. interm. / Cat. B	Midi-Pyrénées	Entre 1 250 € et 1 499 €
Aucune poursuite			CHARGÉ DE COMMUNICATION	Activités spécialisées, scientifiques et techniques	Emploi stable	Prof. interm. / Cat. B	Rhône-Alpes	Entre 1 250 € et 1 499 €
Aucune poursuite			CHARGÉ DE COMMUNICATION	Santé humaine et action sociale	Emploi stable	Prof. interm. / Cat. B	Limousin	
Aucune poursuite			CHARGÉ DE COMMUNICATION, OPÉRATEUR PAO, SECRÉTAIRE GÉNÉRALE	Administration publique	Emploi stable	Employé, ouvrier / Cat. C	Aquitaine	Entre 1 000 € et 1 249 €
Aucune poursuite			CHARGÉ DE MISSION COMMUNICATION	Activités financières et d'assurance	Emploi stable	Cadre / Cat. A	Région parisienne	1 750 € et plus
Aucune poursuite			CHEF DE PROJET ÉDITION	Activités spécialisées, scientifiques et techniques	Emploi stable	Cadre / Cat. A	Région parisienne	1 750 € et plus
Aucune poursuite			CRÉATEUR PRINT	Information et communication	Emploi stable	Cadre / Cat. A	Aquitaine	
Aucune poursuite			DOCUMENTALISTE	Activités immobilières	Emploi précaire	Prof. interm. / Cat. B	Aquitaine	Entrez 1 500 € et 1 749 €
Aucune poursuite			INFOGRAPHISTE	Activités spécialisées, scientifiques et techniques	Emploi stable	Prof. interm. / Cat. B	Aquitaine	Entre 1 250 € et 1 499 €
Aucune poursuite			RESPONSABLE MARKETING NEW BUSINESS	Information et communication	Emploi stable	Cadre / Cat. A	Aquitaine	Entrez 1 500 € et 1 749 €
Poursuite	2 ans	M2	CHARGÉ DES RELATIONS PUBLIQUES ET DES PARTENARIATS EVENEMENTS	Information et communication	Emploi précaire	Cadre / Cat. A	Région parisienne	1 750 € et plus

Diplômés : 24 Répondants : 21 Taux de retour : 88%

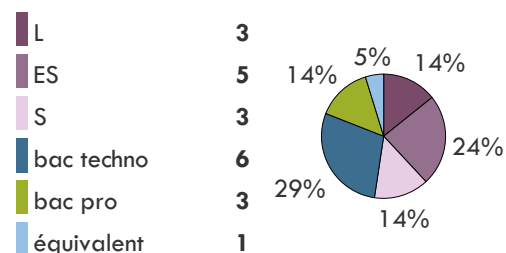
Sexe



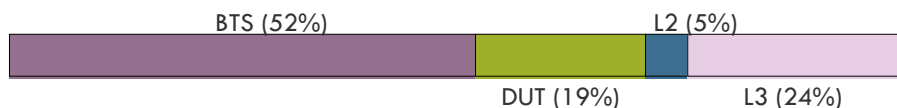
Age au diplôme

Moyenne = 23
 Médiane = 23
 Min = 21 Max = 29

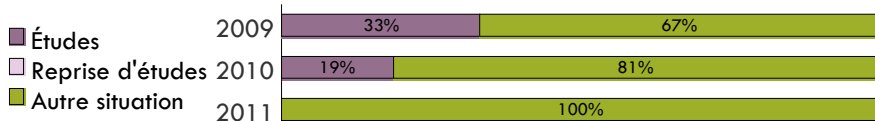
Type de bac



Diplôme obtenu avant l'entrée en LP



Parcours sur 30 mois



Poursuite d'études : 33% (7)

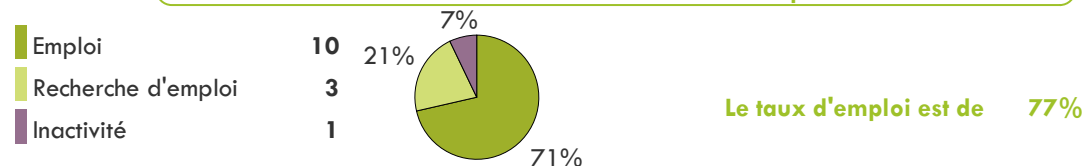
7 étudiants ont poursuivi leurs études immédiatement après l'obtention de leur licence : 3 pendant une seule année, 4 pendant 2 ans, les 0 autres étant toujours en études au moment de l'enquête pour la 3^è année consécutive.

De plus, 0 ont repris des études depuis l'obtention de leur licence professionnelle, après 1 ou 2 années d'arrêt.

Au moment de l'enquête, 2 sont en emploi, 3 sont en recherche d'emploi, 0 sont toujours en études.

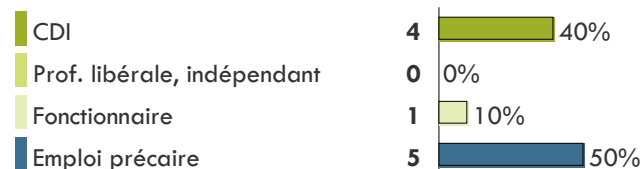
Diplômés n'ayant pas poursuivi d'études : 67% (14)

Situation au 1er décembre 2011 des diplômés

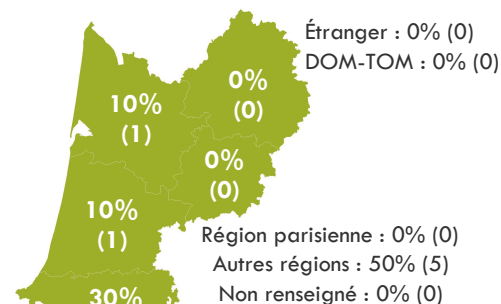


L'emploi occupé par les diplômés au 1er décembre 2011

Type de contrat de travail



Localisation de l'emploi



Professions et catégories socioprofessionnelles

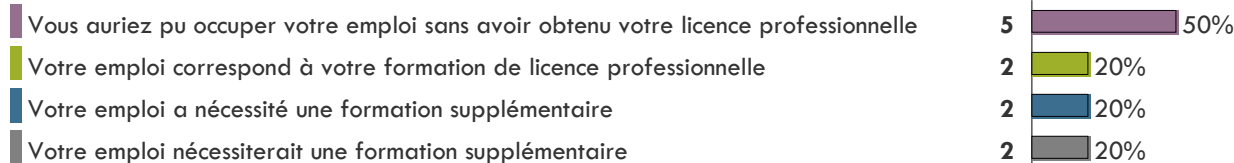


Salaires nets mensuels (pour un emploi à temps plein en France)

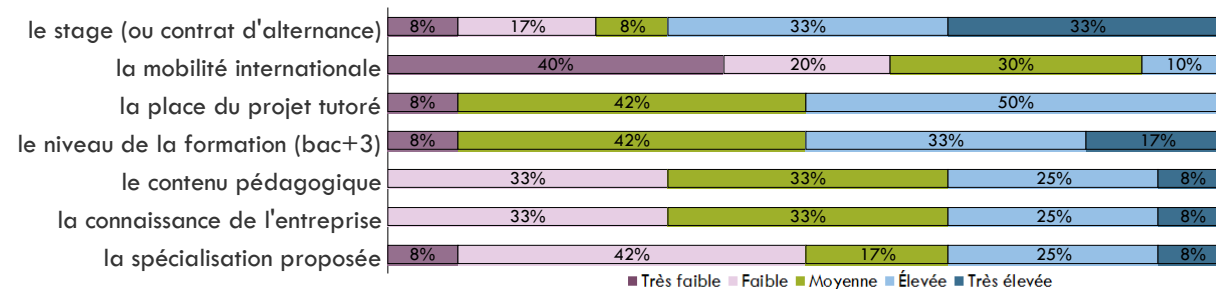
Moyenne = 1 239
 Médiane = 1 249
 Min = 1 128 Max = 1 300

Adéquation formation/emploi (question à choix multiples)

Répondants : 7



Importance des éléments de la formation dans l'insertion professionnelle (avec ou sans poursuite d'études)



Études post-LP	Durée des études post-LP	Niveau d'études suivies	Libellé de l'emploi	Secteur d'activité de l'employeur	Nature du contrat de travail	Professions et catégories socioprofessionnelles	Région de l'emploi	Salaire net mensuel (pour un temps plein)
Licence professionnelle Valorisation, animation et médiation des territoires ruraux								
Aucune poursuite			ANIMATEUR CULTUREL	Autre	Emploi précaire	Employé, ouvrier / Cat. C	Franche-Comté	
Aucune poursuite			ANIMATEUR ENVIRONNEMENT	Autres activités de services	Emploi stable	Prof. interm. / Cat. B	Aquitaine	
Aucune poursuite			ANIMATEUR ÉDUCATEUR DU SECTEUR JEUNES	Santé humaine et action sociale	Emploi stable	Prof. interm. / Cat. B	Aquitaine	Entre 1 250 € et 1 499 €
Aucune poursuite			ASSISTANT DE DIRECTION	Administration publique	Emploi précaire	Employé, ouvrier / Cat. C	Pays de la Loire	Entre 1 000 € et 1 249 €
Aucune poursuite			ASSISTANT D'ÉDUCATION	Enseignement	Emploi précaire	Prof. interm. / Cat. B	Basse-Normandie	Entre 1 000 € et 1 249 €
Aucune poursuite			CHARGÉ DE COMMUNICATION ET DE MÉDIATION	Activités de services administratifs et de soutien	Emploi stable	Prof. interm. / Cat. B	Aquitaine	Entre 1 250 € et 1 499 €
Aucune poursuite			CONSEILLER EN SÉJOUR	Activités de services administratifs et de soutien	Emploi précaire	Employé, ouvrier / Cat. C	Aquitaine	Entre 1 000 € et 1 249 €
Aucune poursuite			ENSEIGNANT AGRO- ÉQUIPEMENT	Enseignement	Emploi précaire	Cadre / Cat. A	Pays de la Loire	
Aucune poursuite			PERMANENT	Autres activités de services	Emploi stable	Prof. interm. / Cat. B	Centre	Entre 1 000 € et 1 249 €
Aucune poursuite			RESPONSABLE DES ACTIONS CULTURELLES ET DU RÉSEAU DES SPHÈRES PUBLIQUES	Administration publique	Emploi stable	Cadre / Cat. A	Aquitaine	Entre 1 250 € et 1 499 €
Poursuite	1 an	Autre	ASSISTANT D'ÉDUCATION	Enseignement	Emploi précaire	Prof. interm. / Cat. B	Aquitaine	Moins de 1 000 €
Poursuite	1 an	M1	CHARGÉ DE MISSIONS ENVIRONNEMENT ET TOURISME	Administration publique	Emploi précaire	Cadre / Cat. A	Midi-Pyrénées	Entre 1 250 € et 1 499 €



formati si comunicare

uas, literatura, civilizaçõe

erriketa mezuketa eta e

ntiquity and the Middle

حضارات اجنبية وثقافات

iki, literatura, kultu

κο και ανθρωπτιν ο περ

engas es trangeras e leñgäs e

hilosophie, Français, Ar

Informationswissenschaft

opicales, estudios ibéric