

Taux de retour : 69%

Diplômés : 277

Répondants : 191

Sexe

Femmes	103
Hommes	88
Total	191

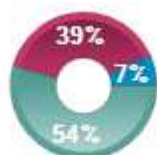


Age à la soutenance

Moyenne = 35 Médiane = 32
Min = 27 Max = 86

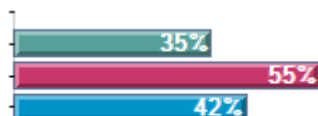
Situation précédant l'entrée en thèse

Etudiant	104
Salarié	74
Autre	13
Total	191



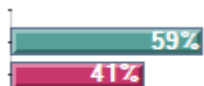
Modes de financement de la thèse

par un (des) financement(s) institutionnel(s)	67
par une activité professionnelle	104
par des ressources personnelles	79
Total	190



Candidature au CNU ?

Oui	113
Non	78
Total	191



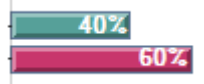
Résultat au CNU

Réussi	88
Non réussi	25
Total	113



Candidature MCF ?

Oui	76
Non	115
Total	191



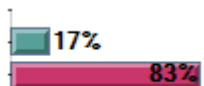
Résultat MCF

Réussi	37
Non réussi	36
Total	73



Candidature chercheur dans un organisme de recherche public ?

Oui	33
Non	158
Total	191

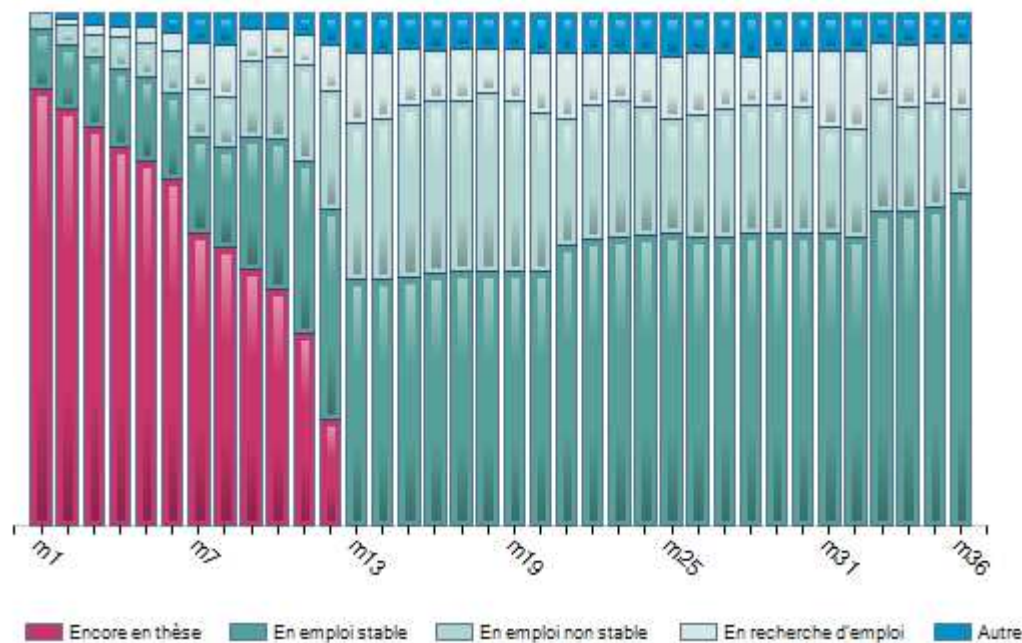


Résultat poste de chercheur

Réussi	7
Non réussi	26
Total	33

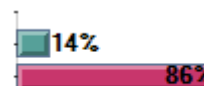


Parcours des docteurs



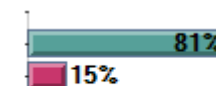
Avez-vous effectué un post-doc ?

Oui	26
Non	165
Total	191



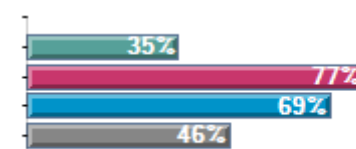
Nombre de post doc

1	21
2	4
3 et plus	1
Total	26



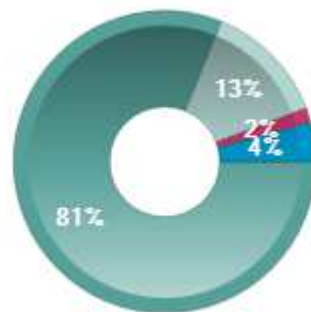
Raisons du post doc

dans l'attente d'une situation meilleure	9
par intérêt pour le thème et l'équipe de recherche	20
pour améliorer mon CV	18
pour postuler à un poste de maître de conférence	12
Total	26



Situation au 1er décembre N+2

En emploi	155
En recherche d'emploi	25
En études	3
Autre	8
Total	191



Le taux d'emploi est de 86%

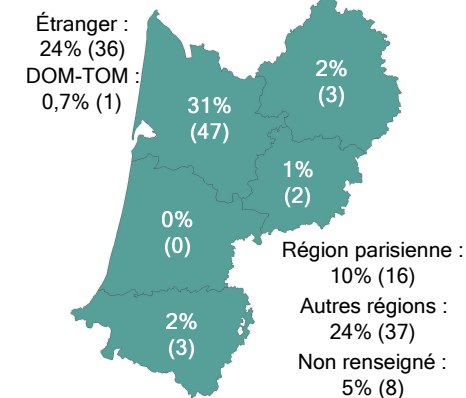
Nature du contrat de travail

CDI	32	21%
Profession libérale	7	
Fonctionnaire	85	55%
CDD, Vacataire, ATER...	31	20%
Total	155	

Quotité de travail

Temps plein	133	86%
Temps partiel	21	14%
Total	154	

Localisation de l'emploi



Professions et catégories socioprofessionnelles

Cadre, Prof. libérales	150
Prof. interm.	1
Employés, ouvriers	4
Total	155



Salaire net mensuel (pour un emploi en France à temps plein)

Moyenne = 2062 Médiane = 2100
Min = 1000 Max = 3665

Secteur d'activité de l'employeur

Activités spécialisées, scientifiques et techniques	11	7%
Administration publique	10	7%
Enseignement	110	73%
Santé humaine et action sociale	4	3%
Arts, spectacles et activités récréatives	6	4%
Autre	9	6%
Total	150	

Niveau de satisfaction concernant :

